

## **BAB I**

### **PENDAHULUAN**

#### **1.1 Maksud dan Tujuan Penyusunan Laporan Keuangan**

Maksud dan tujuan penyusunan laporan keuangan disusun untuk menyediakan informasi yang relevan mengenai posisi keuangan dan seluruh transaksi yang dilakukan oleh suatu entitas pelaporan selama periode pelaporan. Laporan keuangan terutama digunakan untuk membandingkan realisasi pendapatan dan belanja dengan anggaran yang telah ditetapkan, menilai kondisi keuangan, menilai efektifitas dan efisiensi suatu entitas pelaporan, dan membantu menentukan ketaatan terhadap perundang-undangan. Pelaporan keuangan Pemerintah Daerah disusun untuk menyajikan informasi yang bermanfaat bagi para pengguna laporan dalam menilai akuntabilitas dan memuat keputusan, baik keputusan ekonomi, sosial maupun politik dengan:

- a. Menyediakan informasi mengenai kesesuaian cara memperoleh sumber daya ekonomi dan alokasinya dengan anggaran yang ditetapkan dan peraturan perundang-undangan;
- b. Menyediakan informasi mengenai jumlah sumber ekonomi yang digunakan dalam kegiatan pemerintah Daerah dan hasil-hasilnya yang telah dicapai;
- c. Menyediakan informasi mengenai upaya pemerintah Daerah dalam mendanai seluruh kegiatan dan mencukupi kebutuhan kas;
- d. Menyediakan informasi mengenai posisi keuangan dan kondisi Pemerintah Daerah berkaitan dengan sumber-sumber penerimaan, baik jangka pendek maupun jangka panjang, termasuk yang berasal pungutan pajak maupun pinjaman; dan
- e. Menyediakan informasi mengenai perubahan posisi keuangan Pemerintah Daerah, mengenai kenaikan atau penurunan sebagai kegiatan yang dilakukan selama periode pelaporan.

Untuk memenuhi tujuan-tujuan tersebut, laporan Pemerintah Daerah menyediakan informasi mengenai pendapatan, belanja, pembiayaan, aset, kewajiban, ekuitas dan arus kas Pemerintah Daerah.

#### **1.2 Landasan Hukum Penyusunan Laporan Keuangan**

Pelaporan Keuangan Satuan Kerja Perangkat Keuangan Daerah (SKPKD) berdasarkan peraturan perundang-undangan, diantaranya adalah:

- a. Undang-Undang Dasar Republik Indonesia 1945, khususnya bagian yang mengatur tentang Keuangan Negara;
- b. Undang-undang No. 12 Tahun 2001 tentang Pembentukan Kota Singkawang (Lembaran Negara Republik Indonesia Tahun 2001 Nomor 92, Tambahan Lembaran Negara Republik Indonesia nomor 4119);
- c. Undang-Undang No. 17 Tahun 2003 tentang Keuangan Negara (Lembaran Negara Republik Indonesia Tahun 2003 Nomor 47, Tambahan Lembaran Negara Republik Indonesia Nomor 4286);

- d. Undang-Undang No. 1 Tahun 2004 tentang Perbendaharaan Negara (Lembaran Negara Republik Indonesia Tahun 2004 Nomor 5, Tambahan Lembaran Negara Republik Indonesia Nomor 4355);
- e. Undang-Undang No. 15 Tahun 2004 tentang Pemeriksaan Pengelolaan dan Tanggungjawab Keuangan Negara (Lembaran Negara Republik Indonesia Tahun 2004 Nomor 66, Tambahan Lembaran Negara Republik Indonesia Nomor 4400);
- f. Undang-Undang Nomor 33 Tahun 2004 tentang Perimbangan Keuangan antara Pemerintah Pusat dan Daerah ( Lembaran Negara Republik Indonesia Tahun 2004 Nomor 126 Tambahan Lembaran Negara Republik Indonesia Nomor 4438);
- g. Undang-Undang Nomor 28 Tahun 2009 tentang Pajak Daerah dan Retribusi Daerah (Lembaran Negara Republik Indonesia Tahun 2009 Nomor 130, Tambahan Lembaran Negara Republik Indonesia Nomor 5049);
- h. Peraturan Pemerintah Nomor 71 Tahun 2010 tentang Standar Akuntansi Pemerintahan (Lembaran Negara Republik Indonesia Tahun 2010 Nomor 123, Tambahan Lembaran Negara Republik Indonesia Nomor 5165);
- i. Peraturan Pemerintah Nomor 12 Tahun 2019 tentang Pengelolaan Keuangan Daerah (Lembaran Negara Republik Indonesia Tahun 2019 Nomor 42, Tambahan Lembaran Negara Republik Indonesia Nomor 6322);
- j. Peraturan Menteri Dalam Negeri Nomor 90 Tahun 2019 tentang Klarifikasi, Kodefikasi, dan Nomenklatur Perencanaan Pembangunan dan Keuangan Daerah (Berita Daerah Republik Indonesia Tahun 2019 Nomor 1447);
- k. Peraturan Menteri Dalam Negeri Nomor 77 Tahun 2020 tentang Pedoman Teknis Pengelolaan Keuangan Daerah (Berita Negara Republik Indonesia Tahun 2020 Nomor 1781);
- l. Peraturan Menteri Dalam Negeri Nomor 64 Tahun 2013 tentang Penerapan Standar Akuntansi Pemerintah Berbasis Akrua pada Pemerintah Daerah; (Berita Negara Republik Indonesia tahun 2013 Nomor 1425);
- m. Peraturan Walikota Singkawang Nomor 5 Tahun 2020 tentang Pengelolaan Keuangan Daerah (Lembaran Daerah Kota Singkawang Tahun 2020 Nomor 72);
- n. Peraturan Walikota Singkawang Nomor 60 Tahun 2019 Tentang Perubahan Kedua Atas Peraturan Walikota Nomor 41 Tahun 2014 Tentang Kebijakan Akuntansi Pemerintah Kota Singkawang (Berita Daerah Kota Singkawang Tahun 2019 Nomor 51); dan
- o. Peraturan Walikota Singkawang Nomor 4 Tahun 2020 tentang Perubahan Kedua Atas Peraturan Walikota Nomor 42 Tahun 2014 tentang Sistem Akuntansi Pemerintah Kota Singkawang; (Berita Daerah Kota Singkawang Tahun 2020 Nomor).

### **1.3 Sistematika Penulisan Catatan atas Laporan Keuangan**

Sistematika penulisan penjelasan dari catatan atas laporan keuangan terbagi atas 7 (tujuh) bab yang secara garis besar uraian dari masing-masing bab sebagai berikut:

#### **Bab I. Pendahuluan**

- 1.1 Maksud dan tujuan penyusunan laporan keuangan.
- 1.2 Landasan hukum penyusunan laporan keuangan.
- 1.3 Sistematika penulisan Catatan atas Laporan Keuangan

#### **Bab II. Ekonomi Makro, Kebijakan Keuangan Daerah Dan Pencapaian Target kinerja APBD**

- 2.1 Ekonomi makro
- 2.2 Kebijakan keuangan
- 2.3 Indikator pencapaian target kinerja APBD

#### **Bab III. Ikhtisar Pencapaian Kinerja Keuangan**

- 3.1 Ikhtisar realisasi pencapaian target kinerja keuangan
- 3.2 Hambatan dan kendala yang ada dalam pencapaian target yang telah ditetapkan

#### **Bab IV. Kebijakan Akuntansi**

- 4.1 Entitas akuntansi dan entitas pelaporan keuangan daerah.
- 4.2 Basis akuntansi yang mendasari penyusunan laporan keuangan Tahun Anggaran 2022.
- 4.3 Basis pengukuran yang mendasari penyusunan laporan keuangan Tahun Anggaran 2022.
- 4.4 Penerapan kebijakan akuntansi berkaitan dengan ketentuan yang ada dalam Standar Akuntansi Pemerintahan

#### **Bab V. Penjelasan Pos-Pos Laporan Keuangan**

- 5.1 Penjelasan pos-pos Laporan Realisasi Anggaran
- 5.2 Penjelasan pos-pos Laporan Perubahan Saldo Anggaran Lebih
- 5.3 Penjelasan pos-pos Neraca
- 5.4 Penjelasan pos-pos Laporan Operasional
- 5.5 Penjelasan pos-pos Laporan Arus Kas
- 5.6 Penjelasan pos-pos Laporan Perubahan Ekuitas

#### **Bab VI. Penjelasan Atas Informasi-Informasi Non Keuangan**

- 6.1 Gambaran umum kondisi daerah
- 6.2 Pemerintahan

**BAB II****EKONOMI MAKRO, KEBIJANAKAN KEUANGAN DAN PENCAPAIAN  
TARGET APBD****2.1 Ekonomi Makro**

Ekonomi makro merupakan gambaran perubahan ekonomi yang memengaruhi masyarakat, perusahaan dan pasar. Ekonomi makro dapat difungsikan sebagai alat bagi Pemerintah Daerah untuk menentukan dan mengevaluasi arah kebijakan dalam mengalokasikan sumberdaya ekonomi dan target pembangunan daerah dalam rangka meningkatkan ekonomi dan kesejahteraan masyarakat.

Asumsi makro ekonomi yang digunakan dalam penyusunan Perubahan Anggaran Pendapatan dan Belanja Daerah (APBD) Tahun Anggaran 2022 mengacu pada indikator sosial ekonomi (Pemda) Tahun 2022 atau tahun sebelumnya menurut data Badan Pusat Statistik Kota Singkawang, yaitu (minimal) :

- a. Tingkat Kemiskinan sebesar 4,67 %;
- b. Tingkat Pengangguran Terbuka sebesar 8,63 %;
- c. *Gini Ratio* sebesar 0,291 %;
- d. Indeks Pembangunan Manusia sebesar 72,89 %;
- e. Laju Pertumbuhan Ekonomi (LPE) sebesar 5,05 %;
- f. Tingkat Inflasi sebesar 5,96 %;
- g. Produk Domestik Regional Bruto Atas Dasar Harga Berlaku (PDRB ADHB) sebesar Rp 11.931,62; dan
- h. Laju Pertumbuhan Penduduk 1,55 %.



**Statistik Kunci, 2020–2022**  
**Key Statistics, 2020–2022**

Rincian/Description	Satuan/Unit	2020	2021	2022
(1)	(2)	(3)	(4)	(5)
<b>SOSIAL/SOCIAL</b>				
Penduduk <sup>1</sup> /Population <sup>1</sup>	juta/million	0,235	0,238	0,241
Laju Pertumbuhan Penduduk <sup>1</sup> /Population Growth <sup>1</sup>	%	2,27	1,61	1,55
Angka Harapan Hidup <sup>1-e</sup> /Life Expectancy Rate <sup>1</sup>	tahun/years	72,06	72,18	72,46
Angka Melek Huruf Usia 15+/Literacy Rate Aged 15+	%	93,18	91,99	95,38
Tingkat Partisipasi Angkatan Kerja -TPAK <sup>2,3</sup> Labour Force Participation Rate-LFPR <sup>2,3</sup>	%	63,84	64,31	68,86
Tingkat Pengangguran Terbuka-TPT <sup>2,3</sup> Unemployment Rate-UR <sup>2,3</sup>	%	8,78	9,16	8,63
Penduduk Miskin <sup>4</sup> /Poor People <sup>4</sup>	juta/million	0,010	0,011	0,011
Persentase Penduduk Miskin <sup>4</sup> Percentage of Poor People <sup>4</sup>	%	4,53	4,83	4,67
Indeks Pembangunan Manusia-IPM <sup>5</sup> Human Development Index <sup>5</sup>	—	71,94	72,11	72,89
<b>EKONOMI/ECONOMIC</b>				
Produk Domestik Regional Bruto (PDRB) Harga Berlaku <sup>6</sup> Gross Regional Domestic Bruto (GRDP) at Current Price <sup>6</sup>	triliun rupiah trillion rupiahs	10,13	10,88	11,93
Laju Pertumbuhan Ekonomi <sup>7</sup> /Economic Growth <sup>7</sup>	%	-2,51	4,82	5,05
PDRB Per Kapita Harga Berlaku <sup>6,8</sup> Per Capita of GRDP at Current Price <sup>6,8</sup>	juta rupiah million rupiahs	43,22	45,73	49,41

Catatan/Notes: <sup>1</sup> Data 2020 hasil Hasil Sensus Penduduk (SP) 2020 (September). Data 2021 dan 2022 hasil Hasil Proyeksi Penduduk Interim 2020-2023 (Pertengahan tahun/Juni)/The 2020 data was the result of 2020 Population Census (September). The 2021 and 2022 data was the result of Interim Population Projection 2020-2023 (mid-year/June)

<sup>2</sup> Kondisi Agustus/Condition at August

<sup>3</sup> Menggunakan penimbang hasil proyeksi penduduk Survei Penduduk Antar Sensus (SUPAS) 2015/Weighted by the population projection results of the Intercensal Population Survey (SUPAS) 2015

<sup>4</sup> Kondisi Maret/Condition at March

<sup>5</sup> Sejak tahun 2010, IPM dihitung dengan metode baru. Komponen IPM metode baru adalah angka harapan hidup saat lahir, harapan lama sekolah, rata-rata lama sekolah, dan pengeluaran per kapita/Since 2010, HDI was calculated using new method. New HDI component are life expectancy at birth, expected years of schooling, means years of schooling, and expenditure per capita

<sup>6</sup> Mulai tahun 2010 mengadopsi System of National Account 2008 (SNA 2008)/Since 2010 is in line with System of National Account 2008 (SNA 2008)

<sup>7</sup> Menggunakan tahun dasar 2010 (2010=100)/Using 2010 base year (2010=100)

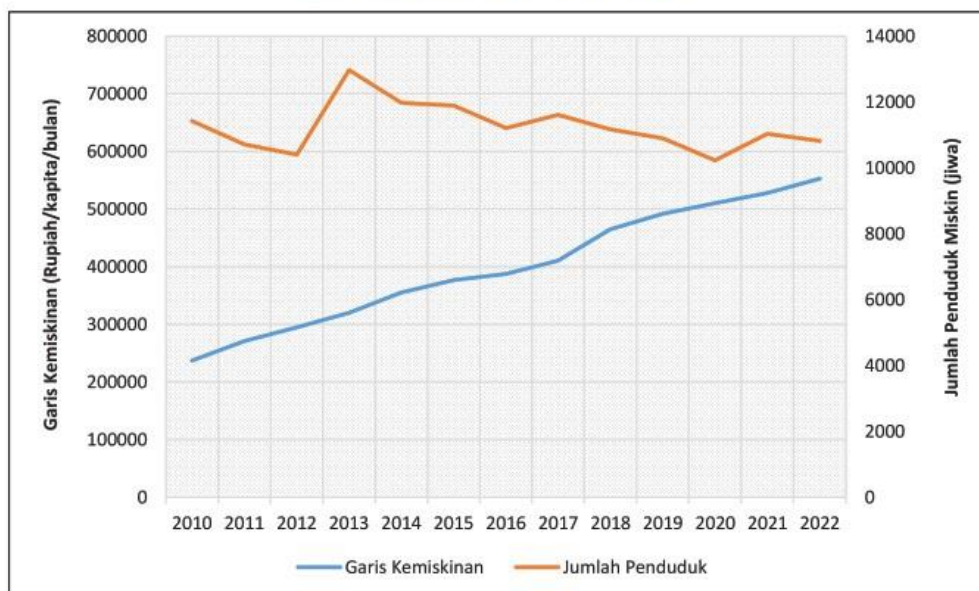
<sup>8</sup> Menggunakan proyeksi penduduk berdasarkan hasil SP2010/Using population projection based on SP2010

### a. Tingkat Kemiskinan dan Jumlah Penduduk

Penduduk miskin dihitung berdasarkan garis kemiskinan. Garis kemiskinan adalah nilai rupiah pengeluaran per kapita setiap bulan untuk memenuhi standar minimum kebutuhan-kebutuhan konsumsi pangan dan non pangan yang dibutuhkan oleh individu untuk hidup layak. Jadi penduduk miskin adalah penduduk yang memiliki rata-rata pengeluaran per kapita per bulan dibawah garis kemiskinan dalam persentase penduduk miskin Prov/Kab/Kota periode tertentu. Namun memetakan kemiskinan tidak cukup hanya berfokus pada seberapa besar atau kecil angka kemiskinan. Tingkat kedalaman dan keparahan kemiskinan di wilayah-wilayah Indonesia juga perlu mendapat perhatian sekaligus pemahaman yang memadai dari pemerintah. Kedalaman kemiskinan, menggambarkan seberapa jauh beda pengeluaran penduduk miskin dari garis kemiskinan. Sedangkan keparahan kemiskinan adalah seberapa jauh jarak pengeluaran orang termiskin di satu wilayah tertentu relatif terhadap pengeluaran rata-rata kelompok miskin di daerah bersangkutan. Makin tinggi angkanya, makin parah kemiskinannya.

Perkembangan jumlah dan persentase penduduk miskin pada periode 2010-2022 tampak berfluktuasi dari tahun ke tahun. Pada tahun 2022, jumlah penduduk miskin Kota Singkawang sebesar 10,82 ribu jiwa (4,67 persen). Dibandingkan dengan penduduk miskin tahun 2021 yang berjumlah 11,03 ribu jiwa (4,83 persen), berarti jumlah penduduk miskin turun sebesar 0,21 ribu jiwa (0,16 persen). Garis kemiskinan mengalami peningkatan sebesar 4,72 persen, yaitu dari Rp 527.892 per kapita per bulan pada tahun 2021 menjadi Rp 552.823 per kapita per bulan pada tahun 2022.

**Garis Kemiskinan dan Jumlah Penduduk Miskin di Kota Singkawang, 2010–2022**



Sumber/ Source: BPS Kota Singkawang, Survei Sosial Ekonomi Nasional Maret/BPS-Statistics of Singkawang Municipality, March National Socioeconomic Survey

**Garis Kemiskinan, Jumlah, dan Persentase Penduduk  
Miskin di Kota Singkawang, 2010–2022**

<b>Tahun Year</b>	<b>Garis Kemiskinan (rupiah/kapita/bulan) Poverty Line (rupiah/capita/month)</b>	<b>Jumlah Penduduk Miskin Number of Poor People</b>	<b>Persentase Penduduk Miskin Percentage of Poor People</b>
(1)	(2)	(3)	(4)
<b>2010</b>	237 245	11 420	6,12
<b>2011</b>	271 004	10 711	5,69
<b>2012</b>	294 960	10 406	5,31
<b>2013</b>	320 211	12 972	6,50
<b>2014</b>	355 133	11 970	5,88
<b>2015</b>	376 797	11 900	5,76
<b>2016</b>	387 801	11 210	5,33
<b>2017</b>	410 717	11 610	5,42
<b>2018</b>	464 673	11 168	5,12
<b>2019</b>	492 131	10 900	4,91
<b>2020</b>	510 596	10 230	4,53
<b>2021</b>	527 892	11 030	4,83
<b>2022</b>	552 823	10 820	4,67

Sumber/Source: BPS Kota Singkawang, Survei Sosial Ekonomi Nasional Maret/BPS-Statistics of Singkawang Municipality, March National Socioeconomic Survey

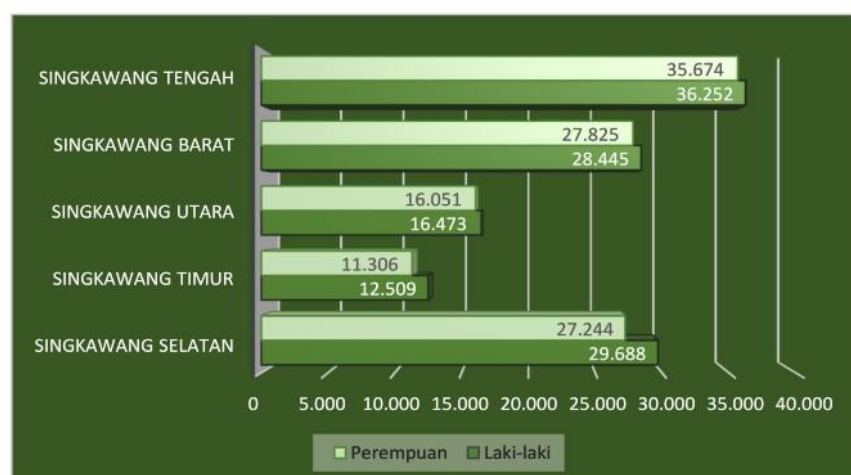
**Indeks Kedalaman Kemiskinan dan Indeks Keparahan Kemiskinan di Kota Singkawang, 2010–2022**

Tahun Year	Indeks Kedalaman Kemiskinan <i>Poverty Gap Index</i>	Indeks Keparahan Kemiskinan <i>Poverty Severity Index</i>
(1)	(2)	(3)
2010	0,71	0,13
2011	0,82	0,19
2012	0,74	0,22
2013	0,70	0,11
2014	0,68	0,12
2015	0,66	0,14
2016	0,66	0,14
2017	0,73	0,17
2018	0,70	0,18
2019	0,53	0,10
2020	0,48	0,09
2021	0,73	0,17
2022	0,87	0,27

Sumber/Source: BPS Kota Singkawang, Survei Sosial Ekonomi Nasional Maret/BPS-Statistics of Singkawang Municipality, March National Socioeconomic Survey

Penduduk, Laju Pertumbuhan Penduduk, Distribusi Persentase Penduduk, Kepadatan Penduduk, Rasio Jenis Kelamin Penduduk Menurut Kecamatan di Kota Singkawang, 2022

**Penduduk Kota Singkawang Menurut Kecamatan, 2022**



Sumber/Source : Badan Pusat Statistik Kota Singkawang/ BPS-Statistics of Singkawang Municipality

**Penduduk, Laju Pertumbuhan Penduduk, Distribusi Persentase Penduduk, Kepadatan Penduduk, Rasio Jenis Kelamin Penduduk Menurut Kecamatan di Kota Singkawang, 2022**

Kecamatan <i>Subdistrict</i>	Penduduk <sup>1)</sup> (ribu) <i>Population (thousand)</i>	Laju Pertumbuhan Penduduk <sup>2)</sup> per Tahun 2020–2022 (%) <i>Annual Population Growth Rate 2020–2022 (%)</i>
(1)	(2)	(3)
Singkawang Selatan	56 932	2,09
Singkawang Timur	23 815	1,09
Singkawang Utara	32 524	2,79
Singkawang Barat	56 270	0,81
Singkawang Tengah	71 926	1,30
<b>Kota Singkawang</b>	<b>241 467</b>	<b>1,55</b>

Kecamatan <i>Subdistrict</i>	Persentase Penduduk <i>Percentage of Total Population</i>	Kepadatan Penduduk <sup>3)</sup> per km <sup>2</sup> <i>Population Density per sq.km</i>
(1)	(4)	(5)
Singkawang Selatan	23,58	253,62
Singkawang Timur	9,86	143,24
Singkawang Utara	13,47	487,98
Singkawang Barat	23,30	3 741,36
Singkawang Tengah	29,79	2 278,30
<b>Kota Singkawang</b>	<b>100,00</b>	<b>479,10</b>

Kecamatan <i>Subdistrict</i>	Rasio Jenis Kelamin Penduduk <i>Population Sex Ratio</i>
(1)	(6)
Singkawang Selatan	109
Singkawang Timur	111
Singkawang Utara	103
Singkawang Barat	102
Singkawang Tengah	102
<b>Kota Singkawang</b>	<b>105</b>

Catatan/Note : <sup>1)</sup> Hasil Proyeksi Penduduk Interim 2020–2023 (Pertengahan tahun/Juni)/The Result of Interim Population Projection 2020–2023 (mid-year/June)

<sup>2)</sup> Laju pertumbuhan penduduk dihitung berdasarkan penduduk tahun 2020 (September) dibandingkan dengan penduduk tahun 2022 (Juni)/The growth rate refers to the change of the population in 2020 (September) to the population in 2022 (June)

<sup>3)</sup> Luas wilayah berdasarkan Peraturan Menteri Dalam Negeri Nomor 72 Tahun 2019 tanggal 25 Oktober 2019/Province area Based on Minister of Home Affairs Regulation Number 72/2019, October 25 th, 2019

Sumber/Source : BPS/BPS-Statistics Indonesia

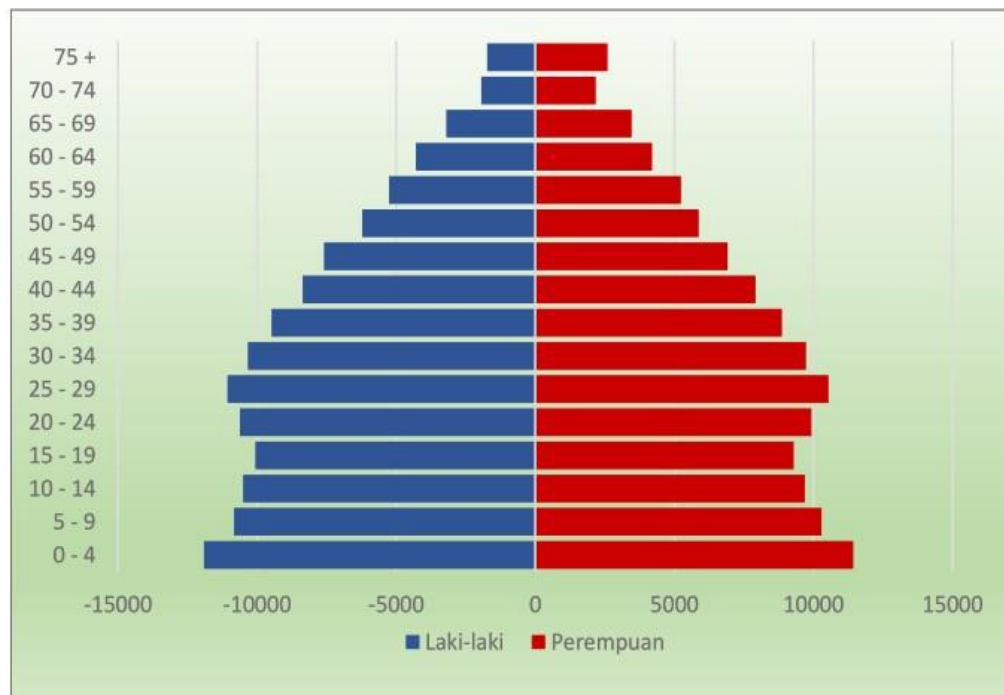


**Jumlah Penduduk Menurut Kelompok Umur dan Jenis Kelamin di Kota Singkawang, 2022**

<b>Golongan Umur Age Group</b>	<b>Laki-Laki Male</b>	<b>Perempuan Female</b>	<b>Jumlah Total</b>
(1)	(2)	(3)	(4)
0 - 4	11 919	11 428	23 347
5 - 9	10 840	10 282	21 122
10 - 14	10 507	9 686	20 193
15 - 19	10 068	9 282	19 350
20 - 24	10 610	9 921	20 531
25 - 29	11 065	10 532	21 597
30 - 34	10 336	9 733	20 069
35 - 39	9 489	8 859	18 348
40 - 44	8 354	7 926	16 280
45 - 49	7 584	6 920	14 504
50 - 54	6 219	5 881	12 100
55 - 59	5 251	5 233	10 484
60 - 64	4 283	4 196	8 479
65 - 69	3 187	3 454	6 641
70 - 74	1 930	2 173	4 103
75 +	1 725	2 594	4 319
<b>2022 <sup>1)</sup></b>	<b>123 367</b>	<b>118 100</b>	<b>241 467</b>
<b>2021 <sup>1)</sup></b>	<b>121 633</b>	<b>116 258</b>	<b>237 891</b>
<b>2020</b>	<b>120 280</b>	<b>114 784</b>	<b>235 064</b>
<b>2019</b>	<b>113 747</b>	<b>109 163</b>	<b>222 910</b>
<b>2018</b>	<b>111 782</b>	<b>107 279</b>	<b>219 061</b>

Catatan/Note : <sup>1)</sup> Hasil Proyeksi Penduduk Interim 2020-2023 (Pertengahan tahun/Juni)/The Result of Interim Population Projection 2020-2023 (mid-year/June)

Sumber/Source : BPS/BPS-Statistics Indonesia

**Piramida Penduduk Kota Singkawang, 2022**

Sumber/Source : Badan Pusat Statistik Kota Singkawang/ BPS-Statistics of Singkawang Municipality

#### **b. Tingkat Pengangguran Terbuka dan Ketenagakerjaan**

Tenaga kerja adalah modal bagi geraknya roda pembangunan. Jumlah dan komposisi tenaga kerja akan terus mengalami perubahan seiring dengan berlangsungnya proses demografi.

Pada tahun 2022, di Kota Singkawang terdapat 174,56 ribu penduduk usia kerja. Bagian dari tenaga kerja yang aktif dalam kegiatan ekonomi disebut angkatan kerja. Tingkat Partisipasi Angkatan Kerja (TPAK) merupakan ukuran yang menggambarkan jumlah angkatan kerja untuk setiap 100 tenaga kerja. Berdasarkan hasil Sakernas bulan Agustus 2022, TPAK Kota Singkawang sebesar 68,86 persen dengan tingkat pengangguran terbuka sebesar 8,63 persen.

Pertumbuhan tenaga kerja yang kurang diimbangi dengan pertumbuhan lapangan kerja akan menyebabkan tingkat kesempatan kerja cenderung menurun. Meski demikian jumlah penduduk yang bekerja tidak selalu menggambarkan jumlah kesempatan kerja yang ada. Hal ini dikarenakan sering terjadinya mismatch dalam pasar kerja.

**Jumlah Penduduk Berumur 15 Tahun ke Atas Menurut  
Jenis Kegiatan Selama Seminggu yang Lalu dan Jenis  
Kelamin di Kota Singkawang, 2022**

Jenis Kegiatan <i>Type of Activity</i>	Laki-Laki <i>Male</i>	Perempuan <i>Female</i>	Jumlah <i>Total</i>
(1)	(2)	(3)	(4)
<b>Angkatan Kerja/Economically Active</b>			
a. Bekerja/ <i>Working</i>	71 405	38 428	109 833
b. Pengangguran/ <i>Unemployment</i>	3 459	6 910	10 369
<b>Bukan Angkatan Kerja /Not Economically Active</b>			
a. Sekolah/ <i>Attending School</i>	5 167	6 945	12 112
b. Mengurus Rumah Tangga/ <i>House Keeping</i>	3 450	32 183	35 633
c. Lainnya/ <i>Others</i>	5 092	1 526	6 618
<b>Jumlah/Total</b>	<b>88 573</b>	<b>85 992</b>	<b>174 565</b>
<b>Tingkat Partisipasi Angkatan Kerja (TPAK)/ Labor Force Participation Rate (LFPR)</b>	<b>84,52</b>	<b>52,72</b>	<b>68,86</b>
<b>Tingkat Pengangguran/Unemployment Rate</b>	<b>4,62</b>	<b>15,24</b>	<b>8,63</b>

Sumber/Source : BPS Kota Singkawang, Survei Angkatan Kerja Nasional Agustus/BPS-Statistics of Singkawang Municipality, August  
National Labor Force Survey

**Penduduk Berumur 15 Tahun ke Atas Menurut Pendidikan  
Tertinggi yang Ditamatkan dan Jenis Kegiatan Selama  
Seminggu yang Lalu di Kota Singkawang, 2022**

Pendidikan Tertinggi yang Ditamatkan <i>Educational Attainment</i>	Angkatan Kerja <i>Economically Active</i>			Persentase Bekerja terhadap Angkatan Kerja <i>Percentage of Working to Economically Active</i>
	Bekerja <i>Working</i>	Pengangguran <sup>1</sup> <i>Unemployment<sup>1</sup></i>	Jumlah Angkatan Kerja Total of Economically Active	
(1)	(2)	(3)	(4)	(5)
≤ SD	39 119	5 084	44 203	88,50
SMP	17 273	347	17 620	98,03
SMA	24 285	1 075	25 360	95,76
SMK	12 915	2 225	15 140	85,30
DI/DII/DIII	3 559	-	3 559	100,00
DIV/S1/S2/S3	12 682	1 638	14 320	88,56
2022	109 833	10 369	120 202	91,37
2021	100 032	10 082	110 114	90,84
2020	97 741	9 411	107 152	91,22
2019	100 075	6 888	106 963	92,12
2018	87 974	7 530	95 504	91,92



Pendidikan Tertinggi yang Ditamatkan <i>Educational Attainment</i>	Bukan Angkatan Kerja <i>Not Economically Active</i>	Jumlah <i>Total</i>	Persentase Angkatan Kerja terhadap Penduduk Usia Kerja <i>Percentage of Economically Active to Working Age Population</i>
(1)	(6)	(7)	(8)
≤ SD	29 965	74 168	59,60
SMP	11 210	28 830	61,12
SMA	7 455	32 815	77,28
SMK	3 862	19 002	79,68
DI/DII/DIII	464	4 023	88,47
DIV/S1/S2/S3	1 407	15 727	91,05
<b>2022</b>	<b>54 363</b>	<b>174 565</b>	<b>68,86</b>
<b>2021</b>	<b>61 099</b>	<b>171 213</b>	<b>64,31</b>
<b>2020</b>	<b>60 692</b>	<b>167 844</b>	<b>63,84</b>
<b>2019</b>	<b>52 763</b>	<b>159 726</b>	<b>33,03</b>
<b>2018</b>	<b>60 880</b>	<b>156 384</b>	<b>38,93</b>

Catatan/Note: <sup>1</sup> 1. Mencari pekerjaan/*Looking for work*  
 2. Mempersiapkan usaha/*Establishing a new business/firm*  
 3. Merasa tidak mungkin mendapat pekerjaan/*Hopeless of job*  
 4. Sudah punya pekerjaan tetapi belum mulai bekerja/*Have a job in future start*

Sumber/Source : BPS Kota Singkawang, Survei Angkatan Kerja Nasional Agustus/BPS-Statistics of Singkawang Municipality, August National Labor Force Survey

### c. Indeks Gini (*Gini Ratio*)

Pada Maret 2022, tingkat ketimpangan pengeluaran penduduk Kota Singkawang yang diukur menggunakan Gini Ratio adalah sebesar 0,2910. Angka ini turun 0,0280 poin jika dibandingkan dengan Gini Ratio Maret 2021 yang sebesar 0,3190. Kondisi ini menunjukkan bahwa telah terjadi perbaikan pemerataan pengeluaran rumah tangga di Kota Singkawang pada tahun 2022.

Kabupaten/Kota	Gini Rasio (Persen)		
	2020 <sup>1</sup>	2021 <sup>1</sup>	2022 <sup>1</sup>
Sambas	0,2750	0,2660	0,2560
Bengkayang	0,2740	0,2630	0,3030
Landak	0,2930	0,3100	0,2880
Pontianak	0,2730	0,2830	0,3020
Sanggau	0,2790	0,3300	0,2850
Ketapang	0,2900	0,2610	0,2660
Sintang	0,2940	0,2480	0,2770
Kapuas Hulu	0,3250	0,2780	0,3180
Sekadau	0,2870	0,2800	0,2830
Melawi	0,3480	0,3000	0,3570
Kayong Utara	0,3220	0,2940	0,2800
Kubu Raya	0,2900	0,2970	0,2940
Kota Pontianak	0,3270	0,3370	0,3630
Kota Singkawang	0,2860	0,3190	0,2910
Kalimantan Barat	0,3170	0,3130	0,3140

**d. Indeks Pembangunan Manusia**

Indeks Pembangunan Manusia merupakan indikator untuk mengukur keberhasilan dalam upaya membangun kualitas hidup manusia. IPM menjelaskan bagaimana penduduk dapat mengakses hasil pembangunan dalam memperoleh pendapatan, kesehatan, dan pendidikan. IPM dibentuk oleh 3 dimensi dasar yaitu harapan hidup/umur panjang dan sehat (*a long and healthy life*), pengetahuan (*knowledge*), dan standar hidup layak (*decent standart of living*). Sesuai dengan UNDP Indeks tersebut dikategorikan menjadi empat, yaitu :

- Rendah ( $< 60$ );
- Sedang ( $60 \leq \text{IPM} < 70$ );
- Tinggi ( $70 \leq \text{IPM} < 80$ );
- Sangat Tinggi ( $> 80$ ).

Sesuai dengan data pada Badan Pusat Statistik Kota Singkawang Realisasi pencapaian IPM Kota Singkawang tahun 2022 adalah sebesar 72,89 poin dengan kategori tinggi/sedang/rendah sebagaimana dijelaskan dalam tabel di bawah ini.

**Indeks Pembangunan Manusia Menurut Kabupaten/  
Kota di Provinsi Kalimantan Barat, 2018–2022**

Kabupaten/Kota Regency/Municipality	2018	2019	2020	2021	2022
(1)	(2)	(3)	(4)	(5)	(6)
Kab. Sambas	66,61	67,02	67,03	67,10	67,95
Kab. Bengkayang	66,85	67,57	67,87	68,04	68,74
Kab. Landak	65,45	65,96	65,98	66,21	67,17
Kab. Mempawah	64,90	65,50	65,74	66,03	66,94
Kab. Sanggau	65,15	65,67	65,77	66,20	66,91
Kab. Ketapang	66,41	67,16	67,17	67,43	67,92
Kab. Sintang	66,07	66,70	66,88	66,93	67,86
Kab. Kapuas Hulu	65,03	65,65	65,69	65,75	66,70
Kab. Sekadau	63,69	64,34	64,76	64,93	65,58
Kab. Melawi	65,05	65,54	65,55	65,87	66,81
Kab. Kayong Utara	61,82	62,66	62,68	62,90	63,81
Kab. Kubu Raya	67,23	67,76	67,95	68,16	68,91
Kota Pontianak	78,56	79,35	79,44	79,93	80,48
Kota Singkawang	71,08	71,72	71,94	72,11	72,89
<b>Kalimantan Barat</b>	<b>66,98</b>	<b>67,65</b>	<b>67,66</b>	<b>67,90</b>	<b>68,63</b>

Sumber/Source : Badan Pusat Statistik Kalimantan Barat/ BPS-Statistics of Kalimantan Barat Province

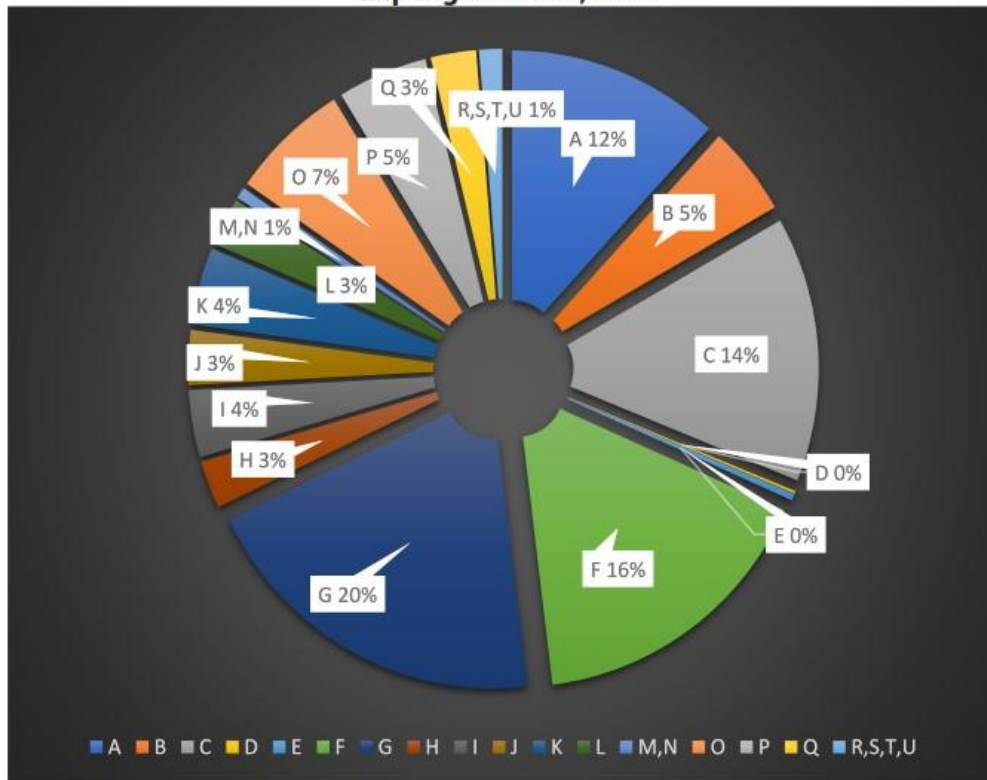
**e. Laju Pertumbuhan Ekonomi**

Pertumbuhan ekonomi adalah salah satu indikator yang dapat digunakan untuk mengevaluasi keberhasilan pembangunan ekonomi suatu wilayah. Pertumbuhan ekonomi suatu wilayah menggambarkan sejauh mana aktivitas perekonomian suatu wilayah dalam menghasilkan tambahan pendapatan masyarakat pada periode tertentu. Sedangkan aktivitas perekonomian merupakan suatu proses penggunaan faktor produksi untuk menghasilkan output. Pertumbuhan ekonomi Kota Singkawang pada tahun 2022 mengalami percepatan dibanding pertumbuhan pada tahun 2021. Berdasarkan hasil perhitungan PDRB atas dasar harga konstan 2010, laju pertumbuhan ekonomi Kota Singkawang tahun 2022 sekitar 5,05 persen. Proses penggunaan faktor produksi akan menghasilkan balas jasa. Nilai PDRB atas dasar harga konstan 2010 pada tahun 2021 sebesar 6.977,77 miliar rupiah, kemudian meningkat pada tahun 2022 menjadi 7.330,03 miliar rupiah.

Dari 17 lapangan usaha ekonomi dalam PDRB pada tahun 2022, 16 diantaranya mengalami pertumbuhan positif, artinya hanya 1 lapangan usaha yang memiliki pertumbuhan negatif. Lapangan usaha dengan pertumbuhan terbesar ialah penyediaan akomodasi dan makan minum dengan angka pertumbuhan sebesar 13,68 persen. Disusul lapangan usaha transportasi dan pergudangan dengan pertumbuhan sebesar 11,55 persen. Sementara lapangan usaha dengan pertumbuhan negatif adalah administrasi pemerintahan, pertahanan dan jaminan sosial wajib dengan angka -0,12 persen.

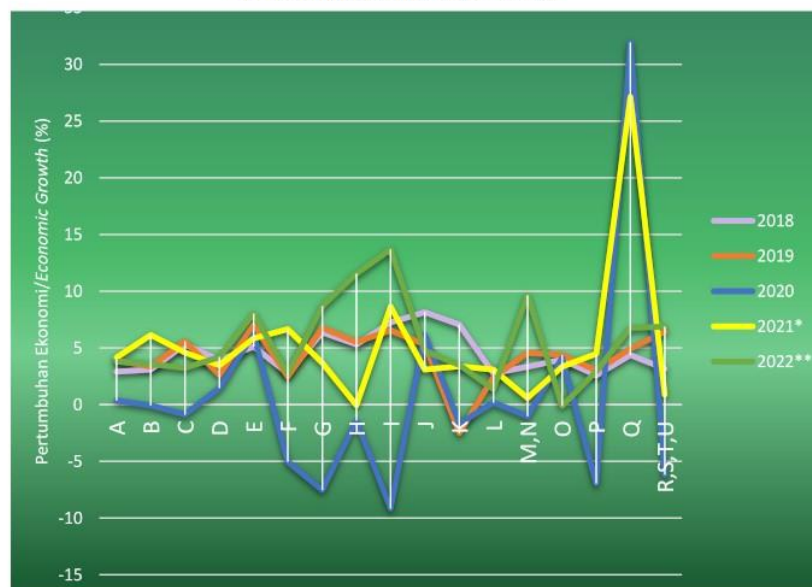
Pada tahun 2022, lapangan usaha yang memiliki kontribusi terbesar terhadap Produk Domestik Regional Bruto adalah lapangan usaha perdagangan besar dan eceran; reparasi mobil dan sepeda motor dengan nilai kontribusi sebesar 19,81 persen. Kemudian disusul oleh lapangan usaha konstruksi sebesar 16,43 persen; industri pengolahan sebesar 14,42 persen; serta pertanian, kehutanan, dan perikanan sebesar 11,81 persen. Selanjutnya ada lapangan usaha administrasi pemerintahan, pertahanan, dan jaminan sosial wajib sebesar 6,59 persen; jasa pendidikan sebesar 4,99 persen; dan pertambangan dan penggalan sebesar 4,90 persen. Sedangkan lapangan usaha dengan nilai kontribusi paling kecil terhadap Produk Domestik Regional Bruto tahun 2022 adalah lapangan usaha pengadaan listrik dan gas dengan nilai kontribusi sebesar 0,14 persen.

**Kontribusi PDRB Atas Dasar Harga Berlaku menurut Lapangan Usaha, 2022**



Sumber/Source: Badan Pusat Statistik Kota Singkawang/BPS-Statistics of Singkawang Municipality

**Pertumbuhan Ekonomi menurut Lapangan Usaha di Kota Singkawang, 2018–2022**



Catatan/Note : \*) Angka Sementara / Preliminary figures \*\*\*) Angka Sangat Sementara/ Very Preliminary figures

Sumber/Source: Badan Pusat Statistik Kota Singkawang/BPS-Statistics of Singkawang Municipality



**Produk Domestik Regional Bruto Atas Dasar Harga Berlaku Menurut Lapangan Usaha di Kota Singkawang  
(miliar rupiah), 2018–2022**

Lapangan Usaha/Industry	2018	2019	2020	2021 <sup>a</sup>	2022 <sup>aa</sup>
(1)	(2)	(3)	(4)	(5)	(6)
Pertanian, Kehutanan, dan Perikanan/ <i>Agriculture, Forestry, and Fishing</i>	1 134,87	1 159,87	1 200,55	1 293,67	1 409,29
Pertambangan dan Penggalian/ <i>Mining and Quarrying</i>	465,09	492,84	500,48	542,77	584,87
Industri Pengolahan/ <i>Manufacturing</i>	1 364,38	1 460,88	1 470,46	1 603,08	1 720,96
Pengadaan Listrik dan Gas/ <i>Electricity and Gas</i>	13,27	14,63	15,16	16,00	17,24
Pengadaan Air; Pengelolaan Sampah, Limbah, dan Daur Ulang/ <i>Water Supply; Sewerage, Waste Management, and Remediation Activities</i>	32,11	34,92	37,42	40,54	43,90
Konstruksi/ <i>Construction</i>	1 581,83	1 636,95	1 598,44	1 790,45	1 960,28
Perdagangan Besar dan Eceran; Reparasi Mobil dan Sepeda Motor/ <i>Wholesale and Retail Trade; Repair of Motor Vehicles and Motorcycles</i>	1 958,24	2 126,46	1 987,49	2 065,37	2 363,42
Transportasi dan Pergudangan/ <i>Transportation and Storage</i>	236,36	251,45	251,68	255,86	311,05
Penyediaan Akomodasi dan Makan Minum/ <i>Accommodation and Food Service Activities</i>	332,69	360,45	332,47	367,44	435,40
Informasi dan Komunikasi/ <i>Information and Communication</i>	287,90	306,19	328,37	338,93	355,37
Jasa Keuangan dan Asuransi/ <i>Financial and Insurance Activities</i>	442,07	437,77	427,60	460,01	503,84
Real Estat/ <i>Real Estate Activities</i>	280,14	291,10	294,40	304,43	314,99
Jasa Perusahaan/ <i>Business Activities</i>	63,27	67,21	66,45	66,39	75,66
Administrasi Pemerintahan, Pertahanan, dan Jaminan Sosial Wajib/ <i>Public Administration and Defence; Compulsory Social Security</i>	635,35	673,75	715,34	749,78	786,15
Jasa Pendidikan/ <i>Education</i>	567,41	597,26	546,50	572,76	595,77
Jasa Kesehatan dan Kegiatan Sosial/ <i>Human Health and Social Work Activities</i>	144,87	154,30	208,93	269,58	299,62
Jasa Lainnya/ <i>Other Services Activities</i>	151,54	162,35	144,49	140,80	153,81
<b>PRODUK DOMESTIK REGIONAL BRUTO/ GROSS DOMESTIC REGIONAL PRODUCT</b>	<b>9 691,38</b>	<b>10 228,39</b>	<b>10 126,22</b>	<b>10 877,85</b>	<b>11 931,62</b>

Catatan/Note : <sup>a</sup>) Angka Sementara / Preliminary figures <sup>aa</sup>) Angka Sangat Sementara/ Very Preliminary figures

Sumber/Source : BPS, berbagai sensus, survei dan sumber lain/BPS-Statistics of Singkawang Municipality, various cens

#### f. Inflasi

Inflasi menggambarkan kondisi makro perekonomian suatu daerah. Karena inflasi akan mempengaruhi daya beli masyarakat dan pola investasi. Semakin tinggi tingkat inflasi maka daya beli masyarakat akan turun dan investasi akan terhambat sehingga mempengaruhi kesejahteraan masyarakat.

Pada tahun 2022, laju inflasi di Kota Singkawang secara umum sebesar 5,96 persen, dimana kelompok transportasi adalah kelompok yang mengalami inflasi tertinggi yaitu sebesar 17,14 persen diikuti kelompok penyediaan makan dan minuman yang mengalami inflasi sebesar 7,95 persen.

**Laju Inflasi Bulanan Menurut Kelompok Pengeluaran  
(2018=100) di Kota Singkawang, 2022**

Bulan Month	Kelompok Pengeluaran/Expenditure Group			
	Umum General	Makanan, Minuman dan Tembakau Food, Drinks and Tobacco	Pakaian dan Alas Kaki Clothing and Footwear	Perumahan, Air, Listrik, Gas dan Bahan Bakar Lainnya Housing, Water, Electricity and Household Fuel
(1)	(2)	(3)	(4)	(5)
Januari/January	0,66	1,26	0,01	0,13
Pebruari/February	0,15	-0,02	0,00	0,05
Maret/March	0,20	-0,48	-0,01	0,36
April/April	1,30	3,02	0,07	0,18
Mei/May	1,04	1,90	0,17	0,14
Juni/June	-0,09	-0,65	0,00	0,08
Juli/July	0,38	0,49	0,01	0,05
Agustus/August	-0,55	-1,92	0,15	0,23
September/September	1,66	1,26	0,01	0,02
Oktober/October	0,13	-0,29	-0,08	0,33
November/November	0,44	1,01	-0,04	0,01
Desember/December	0,50	1,11	0,08	0,14
<b>2022</b>	<b>5,96</b>	<b>6,79</b>	<b>0,37</b>	<b>1,72</b>
<b>2021</b>	<b>2,55</b>	<b>4,88</b>	<b>0,37</b>	<b>1,21</b>
<b>2020</b>	<b>2,72</b>	<b>6,68</b>	<b>-3,06</b>	<b>-0,32</b>

Bulan Month	Kelompok Pengeluaran/Expenditure Group			
	Perlengkapan, Peralatan dan Pemeliharaan Rutin Rumah Tangga Equipment, Tools and Routine Maintenance	Kesehatan Health	Transportasi Transportation	Informasi, Komunikasi, dan Jasa Keuangan Information, Communication and Financial Services
(1)	(6)	(7)	(8)	(9)
Januari/January	1,92	0,15	0,15	-0,80
Pebruari/February	0,85	2,05	0,44	0,00
Maret/March	0,95	1,82	0,38	0,00
April/April	0,69	0,21	0,02	0,01
Mei/May	0,49	0,00	0,99	0,00
Juni/June	0,23	0,40	0,89	0,00
Juli/July	0,18	0,00	0,20	-0,02
Agustus/August	0,16	0,08	0,30	-0,02
September/September	0,06	0,07	12,15	0,00
Oktober/October	0,43	0,96	0,83	-0,09
November/November	0,27	0,00	0,05	-0,02
Desember/December	0,05	0,67	0,11	0,00
<b>2022</b>	<b>6,46</b>	<b>6,58</b>	<b>17,14</b>	<b>-0,22</b>
<b>2021</b>	<b>1,24</b>	<b>1,15</b>	<b>1,35</b>	<b>0,12</b>
<b>2020</b>	<b>0,47</b>	<b>4,46</b>	<b>0,89</b>	<b>-1,46</b>

Bulan Month	Kelompok Pengeluaran/Expenditure Group			
	Rekreasi, Olahraga, dan Budaya <i>Recreation, Sports and Culture</i>	Pendidikan <i>Education</i>	Penyediaan Makanan dan Minuman/ Restoran/ <i>Food and Beverage Providers/ Restaurant</i>	Perawatan Pribadi dan Jasa Lainnya <i>Personal Care and Other Services</i>
(1)	(10)	(11)	(12)	(13)
Januari/January	0,09	0,00	0,00	1,04
Pebruari/February	0,00	0,00	0,00	0,26
Maret/March	0,00	-0,50	2,86	-0,33
April/April	0,01	0,00	1,00	0,40
Mei/May	0,54	0,00	2,00	0,18
Juni/June	1,13	0,00	0,02	0,26
Juli/July	1,04	0,83	0,59	1,08
Agustus/August	0,06	1,61	0,00	0,51
September/September	-2,15	0,00	0,43	0,37
Oktober/October	0,36	0,00	0,39	0,42
November/November	1,27	0,00	0,42	-0,01
Desember/December	0,18	0,00	0,00	0,66
<b>2022</b>	<b>2,51</b>	<b>1,94</b>	<b>7,95</b>	<b>4,94</b>
<b>2021</b>	<b>0,97</b>	<b>0,48</b>	<b>1,77</b>	<b>2,69</b>
<b>2020</b>	<b>0,72</b>	<b>0,55</b>	<b>2,62</b>	<b>4,46</b>

Sumber/Source : Badan Pusat Statistik Kota Singkawang/BPS-Statistics of Singkawang Municipality

**Inflasi Kota Singkawang Menurut Kelompok Barang  
(persen), 2020–2022**

Uraian <i>Description</i>	2020	2021	2022
(1)	(2)	(3)	(4)
Umum / <i>General</i>	2,72	2,55	5,96
Makanan, Minuman dan Tembakau / <i>Food, Drinks and Tobacco</i>	6,68	4,88	6,79
Pakaian dan Alas Kaki / <i>Clothing and Footwear</i>	-3,06	0,37	0,37
Perumahan, Air, Listrik, Gas dan Bahan Bakar Lainnya / <i>Housing, Water, Electricity and Household Fuel</i>	-0,32	1,21	1,72
Perlengkapan, Peralatan dan Pemeliharaan Rutin Rumah Tangga / <i>Household Equipment, Tools and Routine Maintenance</i>	0,47	1,24	6,46
Kesehatan / <i>Health</i>	4,46	1,15	6,58
Transportasi / <i>Transportation</i>	0,89	1,35	17,14
Informasi, Komunikasi, dan Jasa Keuangan / <i>Information, Communication and Financial Services</i>	-1,46	0,12	-0,22
Rekreasi, Olahraga, dan Budaya / <i>Recreation, Sports and Culture</i>	0,72	0,97	2,51
Pendidikan / <i>Education</i>	0,55	0,48	1,94
Penyediaan Makanan dan Minuman/Restoran / <i>Food and Beverage Providers/Restaurant</i>	2,62	1,77	7,95
Perawatan Pribadi dan Jasa Lainnya / <i>Personal Care and Other Services</i>	4,46	2,69	4,94

Sumber/Source : Badan Pusat Statistik Kota Singkawang/BPS-Statistics of Singkawang Municipality

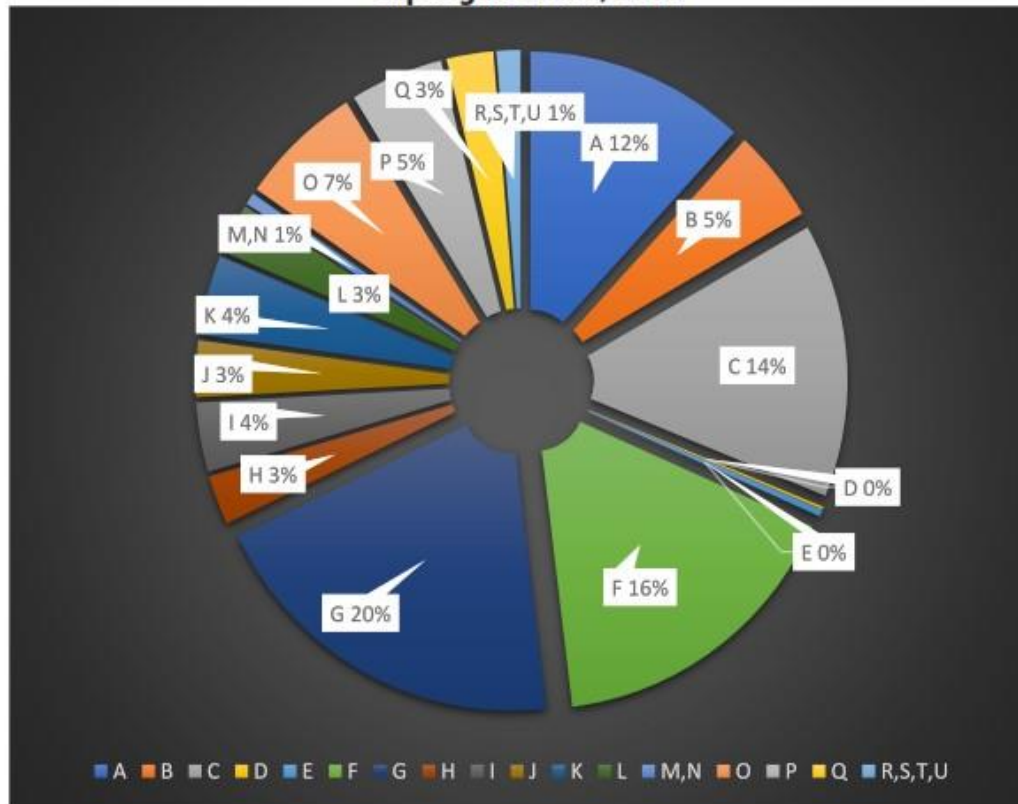
**g. Struktur Perekonomian Kota Singkawang**

Pada tahun 2022, lapangan usaha yang memiliki kontribusi terbesar terhadap Produk Domestik Regional Bruto adalah lapangan usaha perdagangan besar dan eceran; reparasi mobil dan sepeda motor dengan nilai kontribusi sebesar 19,81 persen. Kemudian disusul oleh lapangan usaha konstruksi sebesar 16,43 persen; industri pengolahan sebesar 14,42 persen; serta pertanian, kehutanan, dan perikanan sebesar 11,81 persen. Selanjutnya ada lapangan usaha administrasi pemerintahan, pertahanan, dan jaminan sosial wajib sebesar 6,59 persen; jasa pendidikan sebesar 4,99 persen; dan pertambangan dan penggalan sebesar 4,90 persen.

Sedangkan lapangan usaha dengan nilai kontribusi paling kecil terhadap Produk Domestik Regional Bruto tahun 2022 adalah lapangan usaha pengadaan listrik dan gas dengan nilai kontribusi sebesar 0,14 persen.



**Kontribusi PDRB Atas Dasar Harga Berlaku menurut Lapangan Usaha, 2022**



Sumber/Source: Badan Pusat Statistik Kota Singkawang/BPS-Statistics of Singkawang Municipality

#### h. *Stunting*

*Stunting* adalah masalah gizi kronis pada balita yang ditandai dengan tinggi badan yang lebih pendek dibandingkan dengan anak seusianya. Anak yang menderita *stunting* akan lebih rentan terhadap penyakit dan ketika dewasa berisiko untuk mengidap penyakit degeneratif. Dampak *stunting* tidak hanya pada segi kesehatan tetapi juga mempengaruhi tingkat kecerdasan anak.

Balita *stunting* termasuk masalah gizi kronik yang disebabkan oleh banyak faktor seperti kondisi sosial ekonomi, gizi ibu saat hamil, kesakitan pada bayi, dan kurangnya asupan gizi pada bayi. Balita *stunting* di masa yang akan datang akan mengalami kesulitan dalam mencapai perkembangan fisik dan kognitif yang optimal.

Dampak yang ditimbulkan *stunting* dapat dibagi menjadi dampak jangka pendek dan jangka panjang, yaitu:

1. Dampak Jangka Pendek berupa:
  - a. Peningkatan kejadian kesakitan dan kematian;
  - b. Perkembangan kognitif, motorik, dan verbal pada anak tidak optimal; dan

- c. Peningkatan biaya kesehatan.
2. Dampak Jangka Panjang berupa:
- Postur tubuh yang tidak optimal saat dewasa (lebih pendek dibandingkan pada umumnya);
  - Meningkatnya risiko obesitas dan penyakit lainnya;
  - Menurunnya kesehatan reproduksi;
  - Kapasitas belajar dan performa yang kurang optimal saat masa sekolah; dan
  - Produktivitas dan kapasitas kerja yang tidak optimal.

**Persentase Balita yang mengalami Gizi Buruk Menurut Kecamatan di Kota Singkawang, 2018–2022**

Kecamatan Subdistrict	2018	2019	2020	2021	2022
(1)	(2)	(3)	(4)	(5)	(6)
Singkawang Selatan	3,40	2,95	0,10	0,00	0,16
Singkawang Timur	2,68	2,57	0,30	0,92	0,31
Singkawang Utara	1,34	3,40	0,20	0,84	0,93
Singkawang Barat	2,79	2,32	0,05	0,32	0,62
Singkawang Tengah	0,12	0,76	0,06	0,15	0,09
<b>Kota Singkawang</b>	<b>1,46</b>	<b>1,89</b>	<b>1,89</b>	<b>0,44</b>	<b>0,35</b>

Sumber/ Source: Dinas Kesehatan dan Keluarga Berencana Kota Singkawang/Department of Health and Family Planning of Singkawang Municipality

**Jumlah Bayi Lahir, Bayi Berat Badan Lahir Rendah (BBLR), BBLR Dirujuk, dan Bergizi Buruk Menurut Kecamatan di Kota Singkawang, 2022**

Kecamatan Subdistrict	Bayi Lahir Births	BBLR/LBW		Gizi Buruk Malnutrition
		Jumlah Total	Dirujuk Treated	
(1)	(2)	(3)	(4)	(5)
Singkawang Selatan	844	45	-	2
Singkawang Timur	380	30	-	4
Singkawang Utara	565	37	-	6
Singkawang Barat	714	39	-	5
Singkawang Tengah	1 081	99	-	1
<b>2022</b>	<b>3 584</b>	<b>250</b>	<b>-</b>	<b>18</b>
<b>2021</b>	<b>3 765</b>	<b>248</b>	<b>9</b>	<b>13</b>
<b>2020</b>	<b>4 010</b>	<b>219</b>	<b>-</b>	<b>23</b>
<b>2019</b>	<b>4 152</b>	<b>262</b>	<b>-</b>	<b>22</b>
<b>2018</b>	<b>4 315</b>	<b>278</b>	<b>-</b>	<b>16</b>

Sumber/ Source: Dinas Kesehatan dan Keluarga Berencana Kota Singkawang/Department of Health and Family Planning of Singkawang Municipality

**Jumlah Kelahiran dan Kematian Bayi yang dilaporkan  
Menurut Kecamatan di Kota Singkawang, 2022**

Kecamatan Subdistrict	Lahir Hidup Born Alive	Lahir Mati Stillbirth	Jumlah Total	% Lahir Mati % Stillbirth	Bayi Mati Infant Death
(1)	(2)	(3)	(4)	(5)	(6)
Singkawang Selatan	844	5	849	0,59	6
Singkawang Timur	380	4	384	1,04	1
Singkawang Utara	565	2	567	0,35	6
Singkawang Barat	714	5	719	0,70	1
Singkawang Tengah	1 081	15	1 096	1,37	16
<b>2022</b>	<b>3 584</b>	<b>31</b>	<b>3 615</b>	<b>0,86</b>	<b>30</b>
<b>2021</b>	<b>3 765</b>	<b>41</b>	<b>3 806</b>	<b>1,03</b>	<b>29</b>
<b>2020</b>	<b>4 197</b>	<b>32</b>	<b>4 229</b>	<b>0,76</b>	<b>31</b>
<b>2019</b>	<b>4 152</b>	<b>43</b>	<b>4 195</b>	<b>1,03</b>	<b>29</b>
<b>2018</b>	<b>4 315</b>	<b>21</b>	<b>4 336</b>	<b>0,48</b>	<b>36</b>

Sumber/ Source: Dinas Kesehatan dan Keluarga Berencana Kota Singkawang/Department of Health and Family Planning of Singkawang Municipality

## 2.2 Kebijakan Keuangan

### a. Arah Kebijakan Umum Bagian Pendapatan

Untuk mewujudkan Pendapatan Daerah Kota Singkawang Tahun Anggaran 2022, maka telah ditetapkan kebijakan umum di bidang pendapatan sebagai berikut :

- Melakukan sosialisasi Perda No 6 Tahun 2018 tentang Perubahan atas Perda No 10 Tahun 2011 tentang Pajak Daerah;
- Pendataan wajib pajak dan obyek pajak;
- Peningkatan kualitas SDM;
- Peningkatan manajemen perencanaan dan pengawasan pendapatan ;
- Pelaksanaan operasi sisir ( penagih *door to door*);
- Mengefektifkan kinerja Tim intensifikasi dan Ekstensifikasi;
- Melakukan koordinasi mengenai pengelolaan pendapatan daerah dengan instansi vertikal yang berada di daerah;
- Melakukan koordinasi mengenai pengelolaan pendapatan daerah dengan instansi vertikal yang berada di daerah;

- i. Penggalian sumber-sumber pendapatan daerah yang baru;
- j. Pemutakhiran data dasar, dalam rangka perhitungan data DAU tahun berikutnya.

**b. Arah Kebijakan Umum Bagian Belanja**

Dalam upaya pelaksanaan belanja daerah Kota Singkawang Tahun Anggaran 2022, telah ditetapkan kebijakan umum yaitu untuk memprioritaskan peningkatan kesempatan berusaha, peningkatan kesejahteraan masyarakat (termasuk didalamnya peningkatan kualitas sumber daya manusia dan pemberdayaan masyarakat), pembangunan peningkatan penyediaan infrastruktur pelayanan dasar, pendidikan, kesehatan, air bersih dan infrastruktur pendukung perekonomian, meningkatkan kualitas sumber daya manusia dan pemberdayaan masyarakat, penanggulangan kemiskinan serta pengurangan angka pengangguran, serta upaya pelestarian dan pengelolaan lingkungan hidup, penegakan hukum dan peningkatan pelaksanaan tata pemerintahan yang baik (*good governance*), mempercepat proses penciptaan iklim dan regulasi layanan investasi dalam rangka meningkatkan sumber pembiayaan pembangunan.

**c. Arah Kebijakan Umum Bagian Pembiayaan**

Kebijakan umum di dalam pembiayaan daerah masih menerapkan strategi seperti tahun sebelumnya yaitu dengan memanfaatkan Sisa lebih Perhitungan Anggaran tahun lalu secara optimal selain itu juga memperhitungkan strategi pengeluaran pembiayaan sesuai dengan kebijakan dan prioritas arah pembangunan. Sangat diharapkan bahwa sisi pembiayaan ini dapat berfungsi secara efektif sekaligus efisien dalam penerapannya dimana pembiayaan tidak hanya sebagai pos pelengkap APBD yaitu sebagai penyeimbang anggaran saja namun juga surplus faktor dalam penerimaan daerah.

### 2.3 Indikator Pencapaian Target Kinerja APBD

Indikator pencapaian kinerja APBD tercermin pada penyerapan belanja langsung dalam konteks penganggaran berdasarkan Permendagri 77 tahun 2020 tentang Pengelolaan Keuangan Daerah pada masing-masing SKPD sebagai berikut:

1. Dinas Pendidikan dan Kebudayaan yang terdiri dari pendapatan bunga atas penempatan Uang Pemerintah dengan anggaran sebesar Rp0,00 terrealisasi sebesar Rp1.180.954,46, kemudian DAK Non Fisik-BOS Reguler dengan anggaran sebesar Rp0,00 terrealisasi sebesar Rp38.588.697.043,64, DAK Non Fisik-BOS Kinerja dengan anggaran sebesar Rp0,00 dan terrealisasi sebesar Rp 560.000.000.000,00, DAK Non Fisik-BOP PAUD dengan Anggaran sebesar Rp 0,00 dan terealisasi sebesar Rp1.460.962.359,84, dan DAK Non Fisik-BOP Pendidikan Kesetaraan dengan anggaran sebesar Rp 0,00 terealisasi sebesar Rp454.803.106,45 serta anggaran belanja sebesar Rp219.687.051.179,00 terrealisasi sebesar Rp200.655.376.636,51 atau sebesar 91,34%;
2. RSUD dr. Abdul Aziz menganggarkan pendapatan BLUD sebesar Rp91.988.800.000,00 terrealisasi sebesar Rp118.214.731.971,49 atau sebesar 128,51% dengan anggaran belanja sebesar Rp157.449.803.651,00 terrealisasi sebesar

Rp150.773.937.551,00 atau sebesar 95,76%;

3. Dinas Kesehatan dan Keluarga Berencana menganggarkan Pendapatan BLUD dengan anggaran sebesar Rp8.300.000.000,00 dan terrealisasi sebesar Rp7.840.128.214,00 atau sebesar 94,46% dengan anggaran belanja sebesar Rp96.131.133.109,00 terrealisasi sebesar Rp86.870.445.000,00 atau sebesar 90,37%;
4. Dinas Pekerjaan Umum dan Penataan Ruang dengan anggaran belanja sebesar Rp115.428.906.043,00 terrealisasi sebesar Rp97.720.228.107,00 atau sebesar 84,66%;
5. Dinas Perumahan, Permukiman dan Pertanahan dengan anggaran belanja sebesar Rp19.321.499.142,00 terrealisasi sebesar Rp16.010.461.723,56 atau sebesar 82,86%;
6. Satuan Polisi Pamong Praja dengan anggaran belanja sebesar Rp8.696.896.555,00 terrealisasi sebesar Rp8.361.603.194,00 atau sebesar 96,14%;
7. Badan Penanggulangan Bencana Daerah dengan anggaran belanja sebesar Rp3.862.144.717,00 terrealisasi sebesar Rp3.610.446.358,00 atau sebesar 93,48%;
8. Dinas Sosial, Pemberdayaan Perempuan dan Perlindungan Anak dengan anggaran belanja sebesar Rp4.357.684.655,00 terrealisasi sebesar Rp4.123.705.000,00 atau sebesar 94,63%;
9. Dinas Lingkungan Hidup menganggarkan pendapatan Retribusi Pelayanan Persampahan/ Kebersihan sebesar Rp1.100.000.000,00 terrealisasi sebesar Rp1.409.230.000,00 atau sebesar 128,11% dengan anggaran belanja sebesar Rp24.323.427.244,00 terrealisasi sebesar Rp20.532.075.424,00 atau sebesar 84,41%;
10. Dinas Kependudukan dan Pencatatan Sipil dengan anggaran belanja sebesar Rp5.206.890.821,00 terrealisasi sebesar Rp4.819.685.927,00 atau sebesar 92,56%;
11. Dinas Perhubungan menganggarkan pendapatan sebesar Rp1.870.000.000,00 terrealisasi sebesar Rp1.077.692.200,00 atau sebesar 57,63%, dengan anggaran belanja sebesar Rp16.044.635.296,00 terrealisasi sebesar Rp15.494.862.454,39,00 atau sebesar 96,57%;
12. Dinas Komunikasi dan Informatika menganggarkan pendapatan sebesar Rp450.000.000,00 terrealisasi sebesar Rp452.410.000,00 atau sebesar 100,54%, dengan anggaran belanja sebesar Rp7.644.971.850,00 terrealisasi sebesar Rp7.282.975.710,00 atau sebesar 95,26%;
13. Dinas Penanaman Modal dan Tenaga Kerja menganggarkan pendapatan sebesar Rp2.520.000.000,00 terrealisasi sebesar Rp202.947.661,00 atau sebesar 8,12%, dan belanja dengan anggaran sebesar Rp8.617.540.205,00 terrealisasi sebesar Rp6.939.824.973,00 atau sebesar 80,53%;
14. Dinas Perpustakaan dan Kearsipan dengan anggaran belanja sebesar Rp3.434.143.314,00 terrealisasi sebesar Rp3.261.463.513,00 atau sebesar 92,33%;
15. Dinas Pariwisata, Pemuda dan Olah Raga dengan anggaran belanja sebesar Rp8.832.149.694,00 terrealisasi sebesar Rp8.480.596.117,00 atau sebesar 96,02%;

16. Dinas Pertanian, Ketahanan Pangan dan Perikanan menganggarkan pendapatan sebesar Rp300.000.000,00 terrealisasi sebesar Rp359.682.000,00 atau sebesar 119,89% dengan anggaran belanja sebesar Rp22.375.468.944,00 terrealisasi sebesar Rp18.651.172.999,00 atau sebesar 83,35%;
17. Dinas Perdagangan, Perindustrian, Koperasi dan Usaha Kecil Menengah menganggarkan pendapatan sebesar Rp500.000.000,00 terrealisasi sebesar Rp536.717.600,00 atau sebesar 107,34%, dan belanja dengan anggaran sebesar Rp17.325.224.505,00 terrealisasi sebesar Rp13.448.342.712,00 atau sebesar 77,62%;
18. Sekretariat Daerah dengan anggaran belanja sebesar Rp69.957.200.400,00 terrealisasi sebesar Rp67.670.636.986,00 atau sebesar 96,73%;
19. Sekretariat DPRD dengan anggaran belanja sebesar Rp33.749.191.914,00 terrealisasi sebesar Rp28.967.360.849,00 atau sebesar 85,83%;
20. Badan Perencanaan Pembangunan Daerah dengan anggaran belanja sebesar Rp6123.872.871,00 terrealisasi sebesar Rp5.759.851.064,00 atau sebesar 94,06%;
21. Badan Keuangan Daerah menganggarkan pendapatan sebesar Rp799.062.998.448,00 terrealisasi sebesar Rp768.923.340.879,87 atau sebesar 96,23%, dengan anggaran belanja sebesar Rp27.570.923.366,00 terrealisasi sebesar Rp22.266.912.566,00 atau sebesar 80,76%;
22. Badan Kepegawaian dan Pengembangan Sumber Daya Manusia dengan anggaran belanja sebesar Rp10.559.814.322,00 terrealisasi sebesar Rp9.744.904.957,00 atau sebesar 92,28%;
23. Inspektorat Daerah dengan anggaran belanja sebesar Rp7.644.939.071,00 terrealisasi sebesar Rp7.250.523.734,00 atau sebesar 94,84%;
24. Kecamatan Singkawang Tengah dengan anggaran belanja sebesar Rp9.671.047.629,00 terrealisasi sebesar Rp9.323.252.662,00 atau sebesar 96,40%;
25. Kecamatan Singkawang Utara dengan anggaran belanja sebesar Rp9.920.518.387,00 terrealisasi sebesar Rp9.460.493.781,00 atau sebesar 95,36%;
26. Kecamatan Singkawang Selatan dengan anggaran belanja sebesar Rp7.066.378.614,00 terrealisasi sebesar Rp6.819.171.459,00 atau sebesar 96,50%;
27. Kecamatan Singkawang Timur dengan anggaran belanja sebesar Rp7.469.952.546,00 terrealisasi sebesar Rp7.230.574.160,00 atau sebesar 96,80%;
28. Kecamatan Singkawang Barat dengan anggaran belanja sebesar Rp7.337.421.939,00 terrealisasi sebesar Rp7.117.238.592,00 atau sebesar 97,00%; dan
29. Badan Kesatuan Bangsa, Politik dan Linmas dengan anggaran belanja sebesar Rp3.920.242.438,00 terrealisasi sebesar Rp3.784.681.616,00 atau sebesar 96,54%.



### BAB III

#### IKHTISAR PENCAPAIAN KINERJA KEUANGAN

#### 3.1 Ikhtisar Realisasi Pencapaian Target Kinerja Keuangan

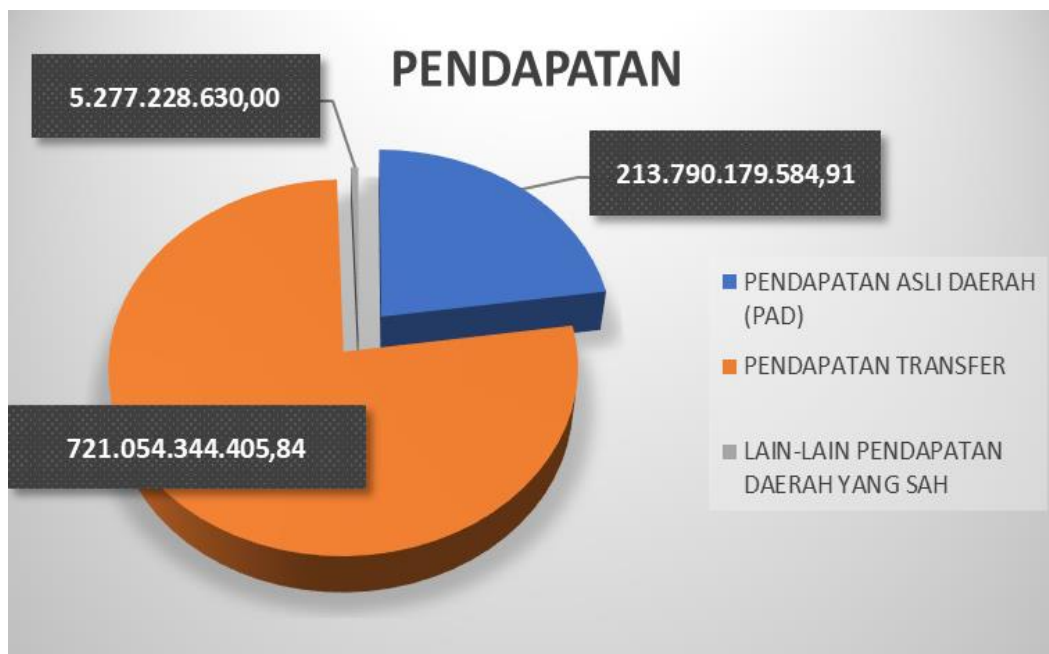
Pencapaian kinerja keuangan tergambar pada pencapaian/realisasi anggaran pendapatan, belanja dan pembiayaan. Berikut disajikan gambaran realisasi APBD Tahun Anggaran 2022.

**Tabel 14. Laporan Realisasi Anggaran TA 2022**

Uraian	Ref	31 Desember 2022		%
		Anggaran	Realisasi	
<b>PENDAPATAN</b>	<b>7.1.1</b>	<b>906.091.798.448,00</b>	<b>940.121.752.620,75</b>	<b>103,76</b>
<b>PENDAPATAN ASLI DAERAH</b>	<b>7.1.1.1</b>	<b>189.000.000.000,00</b>	<b>213.790.179.584,91</b>	<b>113,12</b>
<b>PENDAPATAN TRANSFER</b>	<b>7.1.1.2</b>	<b>717.091.798.448,00</b>	<b>721.054.344.405,84</b>	<b>100,55</b>
<b>LAIN-LAIN PENDAPATAN DAERAH YANG SAH</b>	<b>7.1.1.3</b>	<b>0,00</b>	<b>5.277.228.630,00</b>	<b>0,00</b>
<b>BELANJA</b>	<b>7.1.2</b>	<b>939.731.374.421,00</b>	<b>852.775.725.005,96</b>	<b>90,75</b>
<b>BELANJA OPERASI</b>	<b>7.1.2.1</b>	<b>766.872.831.206,00</b>	<b>709.773.651.483,62</b>	<b>92,55</b>
<b>BELANJA MODAL</b>	<b>7.1.2.2</b>	<b>167.008.543.215,00</b>	<b>139.864.789.578,34</b>	<b>83,75</b>
<b>BELANJA TIDAK TERDUGA</b>	<b>7.1.2.3</b>	<b>5.850.000.000,00</b>	<b>3.137.283.944,00</b>	<b>53,63</b>
<b>TRANSFER</b>	<b>7.1.3</b>	<b>0,00</b>	<b>0,00</b>	<b>0,00</b>
<b>TRANSFER BANTUAN KEUANGAN</b>	<b>7.1.3.1</b>	<b>0,00</b>	<b>0,00</b>	<b>0,00</b>
<b>Surplus/ (Defisit)</b>		<b>(33.639.575.973,00)</b>	<b>87.346.027.614,79</b>	<b>(259,65)</b>
<b>PEMBIAYAAN</b>	<b>7.1.4</b>			
<b>PENERIMAAN PEMBIAYAAN</b>	<b>7.1.4.1</b>	<b>76.881.004.544,00</b>	<b>76.881.004.544,18</b>	<b>100,00</b>
<b>PENGELUARAN PEMBIAYAAN</b>	<b>7.1.4.2</b>	<b>43.241.428.571,00</b>	<b>28.188.994.184,00</b>	<b>65,19</b>
<b>Pembiayaan Neto</b>		<b>33.639.575.973,00</b>	<b>48.692.010.360,18</b>	<b>144,75</b>
<b>Sisa Lebih Pembiayaan Anggaran (SILPA)</b>		<b>0,00</b>	<b>136.038.037.974,97</b>	<b>0,00</b>

Anggaran daerah pada hakekatnya merupakan salah satu alat untuk meningkatkan pelayanan publik dan kesejahteraan masyarakat sesuai dengan tujuan otonomi daerah yang luas, nyata dan bertanggungjawab. Penyelenggaraan fungsi pemerintahan daerah akan terlaksana secara optimal apabila penyelenggaraan urusan pemerintahan diikuti dengan pemenuhan sumber-sumber keuangan daerah.

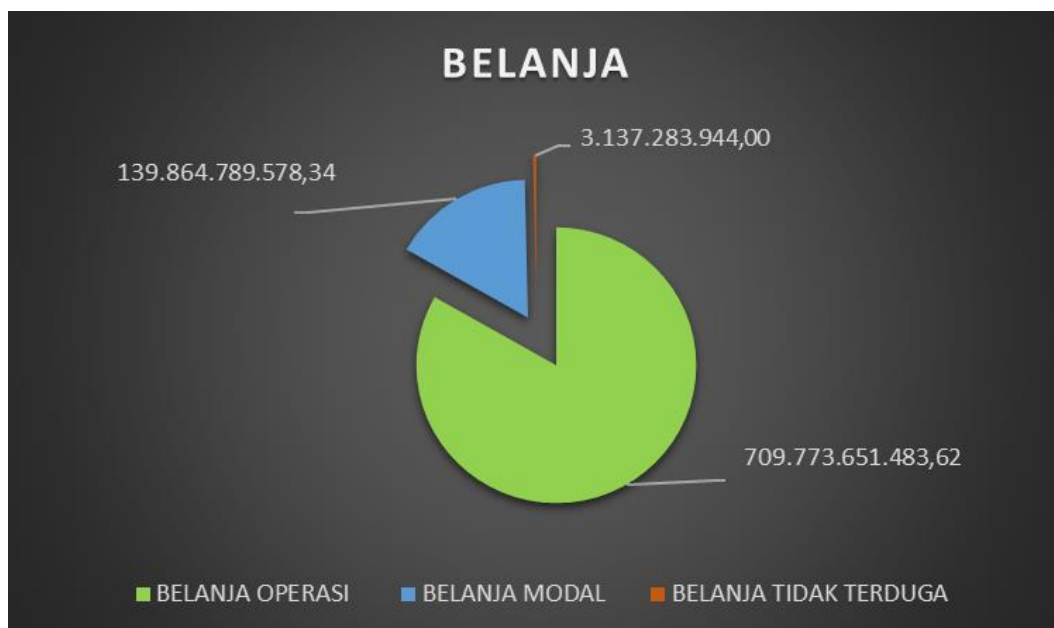
Realisasi pendapatan dalam tahun 2022 secara umum mengalami kenaikan dibandingkan dengan realisasi tahun pada tahun 2021, total realisasi pendapatan adalah sebesar Rp940.121.752.620,75 sedangkan pada tahun 2021 sebesar Rp886.640.763.780,39 atau terjadi kenaikan pendapatan sebesar Rp53.480.988.840,36. Komposisi Perbandingan antara Pendapatan Asli Daerah (PAD), Pendapatan Transfer dan Lain-lain pendapatan yang sah dapat dilihat pada gambar grafik berikut:



Gambar 3.1. Komposisi Pendapatan TA 2022

Sementara itu dari sisi belanja, terdapat pengeluaran dari anggaran belanja setelah perubahan sebesar Rp939.731.374.421,00 dan terealisasi sebesar Rp852.775.725.005,96 atau 90,75 persen. Berikut gambar grafik komposisi belanja per jenis, komposisi belanja:



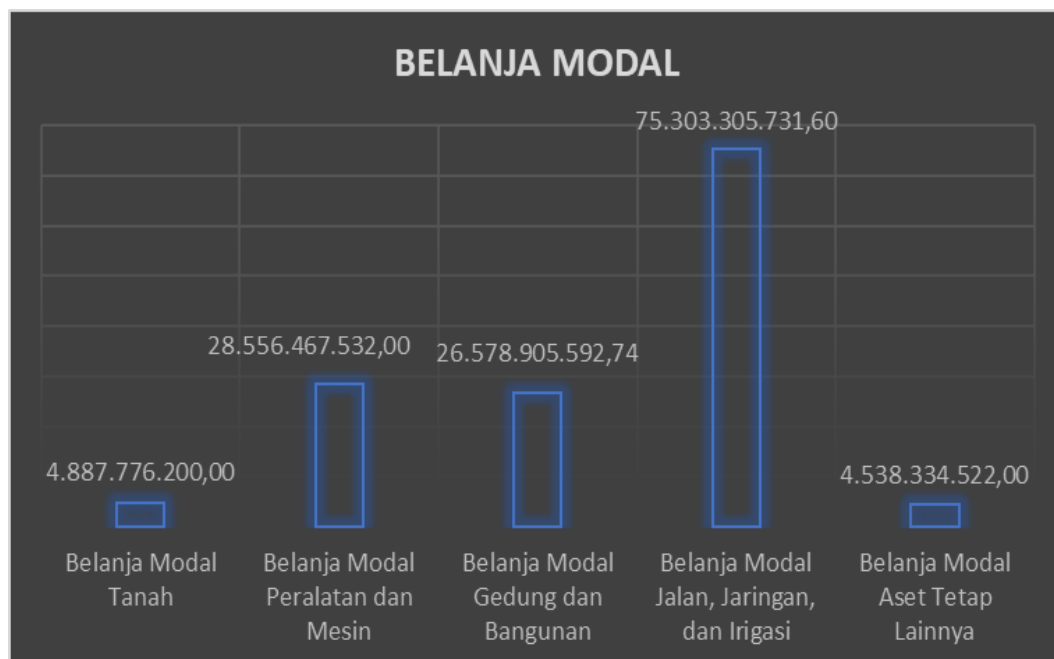


**Gambar 3.2. Komposisi Belanja TA 2022**

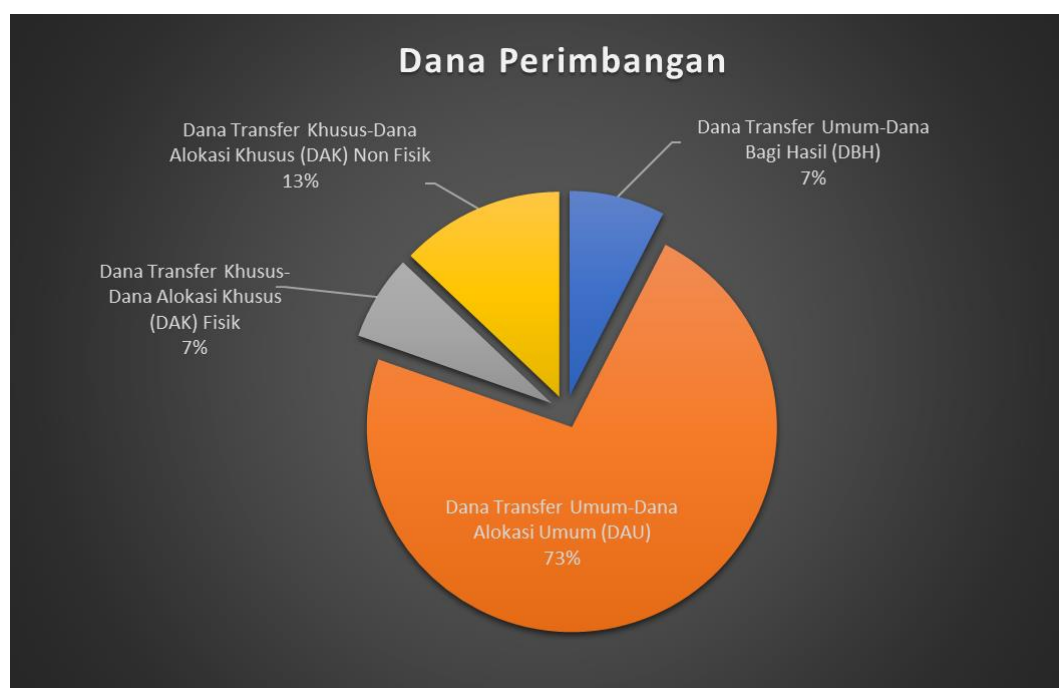
Gambar grafik komposisi belanja perjenis: Belanja Pegawai, Belanja Barang dan Jasa, Belanja Hibah, Belanja Bantuan Sosial dan Belanja Modal.



**Gambar 3.3. Komposisi Belanja Operasi TA 2022**



Gambar 3.4. Komposisi Belanja Modal TA 2022



Gambar 3.5. Komposisi Dana Perimbangan TA 2022

Gambar grafik Komposisi Dana Perimbangan: Dana Bagi Hasil Pajak, Dana Bagi Hasil Bukan Pajak/Sumber Daya Alam, Dana Alokasi Umum, dan Dana Alokasi Khusus.

Jumlah pendapatan dan belanja serta pembiayaan menghasilkan Sisa Lebih Perhitungan Anggaran (SILPA) Tahun Anggaran 2022 sebesar Rp136.038.037.974,97. Saldo SILPA ini akan memberikan fleksibilitas pengelolaan APBD untuk tahun mendatang.

### 3.2 Ikhtisar Data Kinerja *Mandatory Spending*

Pemerintah Kota Singkawang dalam menyusun APBD Tahun Anggaran 2022 berdasarkan Peraturan Menteri Dalam Negeri Nomor 27 Tahun 2021 tentang Pedoman Penyusunan Anggaran Pendapatan dan Belanja Daerah Tahun Anggaran 2022 harus memperhatikan kebijakan dan teknis dalam penyusunan antara lain :

1. Dalam rangka peningkatan pelayanan bidang Pendidikan, Pemerintah Kota Singkawang secara konsisten dan berkesinambungan telah mengalokasikan anggaran fungsi Pendidikan sebesar 23,59% (dua puluh tiga koma lima puluh sembilan persen) dari belanja daerah sebagaimana diamanatkan dalam ketentuan peraturan perundang-undangan yaitu paling sedikit 20% (dua puluh persen) dengan rincian sebagai berikut.

No	KOMPONEN PERHITUNGAN	JUMLAH ANGGARAN	
1.	a. Belanja pada Dinas Pendidikan:		219.687.051.179,00
	1) Belanja Operasi:		
	a. belanja pegawai;	150.633.512.536,00	
	b. belanja barang dan jasa;	44.695.631.690,00	
	c. belanja hibah;	-	
	d. belanja bantuan sosial.	-	
	2) Belanja Modal;	24.357.906.953,00	
	Belanja di luar Dinas Pendidikan yang menunjang Pendidikan, antara lain:		-
	1) Belanja Transfer:	-	
	Belanja bantuan keuangan...	-	
	2) Sub Kegiatan Pelaksanaan Kebijakan, Evaluasi, dan Capaian Kinerja terkait Kesejahteraan Masyarakatpada Sekretariat Daerah	-	
			-
			-
2.	Anggaran Fungsi Pendidikan (a+b)		219.687.051.179,00
3.	Total Belanja Daerah		931.113.190.421,00
4.	Rasio anggaran pendidikan (2:3) x 100%		23,59%

2. Dalam bidang Kesehatan Pemerintah Kota Singkawang secara konsisten dan berkesinambungan juga telah mengalokasikan sebesar 28,98% (dua puluh delapan koma sembilan puluh delapan persen) dari total belanja APBD diluar gaji sebagaimana yang diamanatkan dalam ketentuan peraturan perundang-undangan minimal 10% (sepuluh persen) dengan rincian sebagai berikut.

No	KOMPONEN PERHITUNGAN	JUMLAH ANGGARAN	
1.	a. Belanja pada Dinas Kesehatan:		96.131.133.109,00
	1) Belanja Operasi:		
	a. belanja pegawai;	50.974.889.636,00	
	b. belanja barang dan jasa;	32.864.375.268,00	
	c. belanja hibah;	-	
	d. belanja bantuan sosial.	-	
	2) Belanja Modal;	12.291.868.205,00	
	b. Belanja di luar Dinas Kesehatan yang menunjang Kesehatan, antara lain:	156.449.803.651,00	156.449.803.651,00
	1) Belanja Transfer:	-	
	Belanja bantuan keuangan...	-	
	2) RSUD Dr. Abdul Azis Singkawang	156.449.803.651,00	
2.	Anggaran Kesehatan (a+b)		252.580.936.760,00
3.	Total Belanja Daerah		931.113.190.421,00
4.	Gaji ASN		59.505.565.027,00
5.	Total Belanja Daerah di luar Gaji ASN (3-4)		871.607.625.394,00
	Rasio anggaran kesehatan (2:5) x 100%		28,98

3. Untuk belanja infrastruktur pelayanan public Pemerintah Kota Singkawang telah mengalokasikan sebesar 45% (empat puluh lima persen) dari total belanja APBD diluar belanja bagi hasil dan/atau transfer kepada daerah/desa sebagaimana diamanatkan dalam ketentuan peraturan perundang-undangan yaitu paling sedikit 40% (empat puluh persen) dengan rincian sebagai berikut.

No	KOMPONEN PERHITUNGAN	JUMLAH	
1.	a) Belanja Modal:		159.609.029.786,00
	1) tanah;	12.839.803.449,00	
	2) peralatan dan mesin;	30.889.977.282,00	
	3) bangunan dan Gedung;	28.503.894.377,00	
	4) jalan, jaringan, dan irigasi;	80.348.951.656,00	
	5) aset tetap lainnya;	1.616.186.900,00	
	6) aset lainnya.	5.410.216.122,00	
	b) Belanja Pemeliharaan		10.177.395.059,00
2.	a) Belanja Hibah;	45.510.622.419,00	
	b) Belanja Bantuan Sosial;	1.648.600.000,00	
	c) Belanja Bantuan Keuangan.	-	
3.	Jumlah Belanja Infrastruktur Daerah (1+2)		216.945.647.264,00
4.	Persentase Belanja Infrastruktur Terhadap Transfer ke Daerah yang Penggunaannya Bersifat Umum		45%

### 3.3 Hambatan dan Kendala yang Ada Dalam Pencapaian Target yang Telah Ditetapkan

- a. Permasalahan yang masih dihadapi Pemerintah Kota Singkawang dalam pencapaian target pendapatannya tahun 2022 antara lain adalah:
- 1) Kurang akuratnya data wajib pajak hotel, restoran dan hiburan yang bersifat tetap sehingga potensi di sektor pajak ini tidak tergambar secara objektif.
  - 2) Adanya batasan omzet minimal yang tertera dalam Perda Pajak Restoran, memberikan kesan adanya unsur ketidakadilan dikalangan pengusaha restoran besar, sedang dan kecil didalam kewajibannya membayar pajak.
  - 3) Banyak ditemukan dilapangan pemasangan reklame tanpa izin, sehingga pajak yang disetorkan ke kas daerah tidak sesuai dengan potensi yang sesungguhnya.
  - 4) Terhadap penerimaan pajak sarang burung walet yang setiap tahunnya mengalami penurunan jumlah penerimaan, hal ini disebabkan kurangnya kesadaran wajib pajak dalam melaksanakan kewajibannya, dan kebanyakan pemilik/pengusaha sarang burung walet bukan penduduk Kota Singkawang sehingga sulitnya menemukan subjek pajak (pemilik/pengusaha) sarang burung walet.

- 5) Penerimaan Pajak Hiburan yang bersifat insidental tidak mencapai target yang diharapkan, hal ini dipengaruhi oleh intensitas pelaksanaan hiburan terbuka.
- 6) Pengelolaan dan pelayanan Pajak Bumi dan Bangunan (PBB-P2) berdasarkan *database* yang diterima pada waktu penyerahan/penerimaan dari Kementerian Keuangan Cq. Kantor Pelayanan Pajak Pratama (KPP Pratama) Singkawang, menunjukkan bahwa akurasi data WP PBB belum menggambarkan data yang sesungguhnya, hal ini terlihat dari adanya beberapa SPPT PBB yang *double*, WP dengan alamat yang tidak dapat ditemukan dll. Hal ini dibuktikan dengan besarnya jumlah piutang yang belum tertagih.
- 7) Terbatasnya jumlah staf dalam mendukung pelaksanaan pengelolaan administrasi perpajakan dan pelayanan perpajakan, menyebabkan pemberian pelayanan kepada masyarakat wajib pajak tidak optimal.

Solusi yang diambil untuk menyikapi masalah di atas adalah sebagai berikut:

- 1) Untuk mengatasi ketidakakuratan data WP Hotel, Restoran dan Pajak Hiburan yang bersifat tetap di wilayah Kota Singkawang, akan dilakukan pendataan ulang peremajaan data dengan harapan agar data ketiga jenis pajak ini akan lebih akurat serta potensi penerimaan sektor ini dapat dihitung secara objektif.
- 2) Terhadap batasan omzet minimal yang tertera dalam Perda Pajak Restoran, akan dilakukan peninjauan ulang terhadap batasan jumlah minimal tersebut dengan melakukan studi lapangan dan dimungkinkan untuk melakukan revisi Perdadimaksud.
- 3) Pemasangan reklame tanpa izin dan/atau masa berlakunya izin telah habis maka akan dilakukan penertiban di lapangan dengan melibatkan tim penertiban yang telah dibentuk, serta meninjau kembali produk hukum yang mengatur tentang reklame dengan memperbanyak koordinasi antar instansi/dinas teknis terkait.
- 4) Untuk meningkatkan penerimaan Pajak Sarang Burung Walet dan pendataan terhadap pemilik/pengusaha walet kami akan melakukan koordinasi dengan dinas teknis dan menggandeng Asosiasi Pengusaha Walet (APW) yang ada di Kota Singkawang.
- 5) Upaya meningkatkan Pajak Hiburan yang bersifat insidental perlu didukung dan bekerjasama dengan Dinas Pariwisata, Pemuda dan Olah Raga untuk memberikan kemudahan dan promosi potensi kepariwisataan Kota Singkawang.
- 6) Mengatasi ketidakakuratan data PBB P2 perlu dilakukan pendataan ulang dan peremajaan data WP PBB dan melakukan penilaian kembali terhadap komponen yang mempengaruhi nilai ketetapan pajak yakni terhadap Nilai Jual Objek Pajak (NJOP) yang terdiri atas Nilai Jual Tanah dan Nilai Bangunan.
- 7) Untuk mengatasi terbatasnya staf sebagai pelaksana administrasi perpajakan dan memberikan pelayanan kepada masyarakat agar lebih optimal, kami akan mengupayakan dan mengusulkan penambahan staf kepada Walikota Singkawang, dan melakukan koordinasi dengan Badan Kepegawaian dan Pengembangan Sumber Daya Manusia Kota Singkawang dalam pemenuhan jumlah staf serta perencanaan pelayanan yang berbasis komputerisasi (*by system*).

- b. Kendala yang masih dihadapi Pemerintah Kota Singkawang dalam pencapaian target belanja antara lain adalah:

Permasalahan mengenai Belanja Daerah Tahun Anggaran 2022 ini relatif tidak begitu berbeda dengan tahun sebelumnya. Hal ini disebabkan tingkat kompleksitas tentang keuangan yang tinggi terutama yang terkait dengan pengelolaan belanja dan masih berjalannya proses pembelajaran daerah terhadap siklus pengelolaan keuangan daerah yang baik dan benar serta penemuan terhadap sistem dan prosedur yang memenuhi karakteristik keuangan daerah yang masih belum sempurna dan terus di kaji ulang. Beberapa permasalahan dalam pengelolaan keuangan daerah antara lain:

- 1) Terdapatnya perbedaan persepsi pada pemahaman peraturan-peraturan dalam pengelolaan keuangan yang terus berkembang sehingga menjadi hambatan dalam pengelolaan keuangan daerah.
- 2) Peningkatan fungsi organisasi dengan pemerintah propinsi dan pusat terkait dengan perencanaan dan pelaksanaan/realisasi atas penganggaran sumber dana pendapatan dalam APBD dan penatausahaan aliran dananya yang menjadi hak daerah.
- 3) Masih kurangnya SDM yang mempunyai kualitas memadai dalam mengelola keuangan teknologi informasi baik pejabat (pengguna informasi) serta kurangnya dukungan kebijakan atau kurang tegasnya komitmen dari atasan untuk mengembangkan teknologi informasi.
- 4) Masih adanya beberapa SKPD yang sering terlambat menyampaikan pertanggungjawaban (SPJ) dan laporan keuangan yang disebabkan kurangnya kerjasama di lingkungan SKPD yang bersangkutan dalam penyempurnaan laporan keuangan.

Solusi yang diambil untuk menyikapi hal diatas adalah sebagai berikut:

- 1) Mengadakan bimbingan teknis dan pengelolaan keuangan daerah baik dalam hal perencanaan, penatausahaan dan pelaksanaan serta fungsi pertanggungjawaban dalam Satuan Kerja Perangkat Daerah selaku pengguna anggaran dalam lingkup pengelolaan keuangandaerah.
- 2) Mengadakan koordinasi dan hubungan yang komunikatif dalam rangka membangun iklim yang dinamis antar fungsi pengelola keuangan daerah.
- 3) Pengembangan teknologi informasi pengelola keuangan daerah yang didukung sarana dan prasarana diantaranya SDM yang memadai, hardware dan software yang membantu secara maksimal serta perlunya kebijakan tertulis maupun peraturan yang mewadahi satuan kerja yang bertanggung jawab dalam pengelolaan data keuangan secara elektronik.
- 4) Penyediaan sarana dan prasarana kerja sebagai fasilitas penunjang dan pelaksana sistem pengelolaan keuangan yang efektif dalam rangka menuju *good government* dan *good governance* juga menjadi pertimbangan bagi pemerintah dalam hal pengelolaan keuangan daerah.
- 5) Mengadakan pembinaan pertanggungjawaban dan penyusunan laporan keuangan kepada seluruh SKPD dan melakukan rekonsiliasi terhadap data keuangan dan aset secara berkala.

## BAB IV

### KEBIJAKAN AKUNTANSI

#### 4.1 Umum

Kebijakan akuntansi berbasis akrual yang diterapkan dalam rangka penyusunan Laporan Keuangan Pemerintah Kota Singkawang Tahun Anggaran 2022 berdasarkan pada:

1. Peraturan Walikota Singkawang Nomor 60 Tahun 2019 Tentang Perubahan Kedua Atas Peraturan Walikota Nomor 41 Tahun 2014 Tentang Kebijakan Akuntansi Pemerintah Kota Singkawang
2. Peraturan Walikota Nomor 4 Tahun 2020 tentang Perubahan Kedua atas Peraturan Walikota Nomor 41 Tahun 2014 tentang Kebijakan Akuntansi Pemerintah Kota Singkawang.

#### 4.2 Entitas Akuntansi dan Entitas Pelaporan Keuangan Daerah

Entitas pelaporan adalah Pemerintah Kota Singkawang, dalam fungsi pelaporannya dilaksanakan oleh Badan Keuangan Daerah *i.* Bidang Akuntansi dan Pelaporan. Entitas akuntansi adalah masing-masing satuan kerja atau unit kerja yang difungsikan sebagai entitas akuntansi.

Laporan keuangan yang dibuat oleh entitas pelaporan pada dasarnya merupakan konsolidasi dari masing-masing entitas akuntansi (OPD). Proses konsolidasi berdasarkan pelaksanaan sistem pengelolaan keuangan yang dilaksanakan oleh Badan Keuangan Daerah.

Struktur Organisasi Perangkat Daerah Kota Singkawang disusun berdasarkan Peraturan Daerah Nomor 3 Tahun 2016 tanggal 24 Oktober 2016 tentang Pembentukan dan Susunan Perangkat Daerah, yang berpedoman kepada Peraturan Pemerintah Nomor 18 Tahun 2016. Pada Tahun Anggaran 2022, Pemerintah Kota Singkawang memiliki 29 Organisasi Perangkat Daerah (OPD), yang terdiri dari:

1. Sekretariat terdiri dari dua sekretariat, yaitu:
  - a. Sekretariat Daerah; dan
  - b. Sekretariat DPRD.
2. Satuan Kerja Non-Dinas/Kantor sebanyak satu satuan, yaitu Inspektorat Daerah;
3. Badan, sebanyak enam Badan, terdiri dari:
  - a. Badan Perencanaan Pembangunan Daerah;
  - b. Badan Keuangan Daerah;
  - c. Badan Kepegawaian dan Pengembangan Sumber Daya Manusia;
  - d. Rumah Sakit Umum Daerah dr. Abdul Aziz;
  - e. Badan Penanggulangan Bencana Daerah; dan
  - f. Badan Kesatuan Bangsa, Politik dan Perlindungan Masyarakat.



4. Dinas sebanyak 15 Dinas terdiri dari:
  - a. Dinas Pendidikan dan Kebudayaan;
  - b. Dinas Kesehatan dan Keluarga Berencana
  - c. Dinas Pekerjaan Umum dan Penataan Ruang;
  - d. Dinas Perumahan, Permukiman, dan Pertanahan;
  - e. Dinas Sosial, Pemberdayaan Perempuan, dan Perlindungan Anak;
  - f. Dinas Penanaman Modal dan Tenaga Kerja;
  - g. Dinas Pertanian, Ketahanan Pangan, dan Perikanan;
  - h. Dinas Lingkungan Hidup;
  - i. Dinas Kependudukan dan Pencatatan Sipil;
  - j. Dinas Perhubungan;
  - k. Dinas Komunikasi dan Informatika;
  - l. Dinas Perdagangan, Perindustrian, Koperasi dan Usaha Kecil Menengah;
  - m. Dinas Pariwisata, Pemuda dan Olah Raga;
  - n. Dinas Perpustakaan dan Kearsipan; dan
  - o. Satuan Polisi Pamong Praja.
5. Kecamatan sebanyak lima kecamatan, terdiri dari:
  - a. Kecamatan Singkawang Barat, membawahi:
    - 1) Kelurahan Pasiran;
    - 2) Kelurahan Melayu;
    - 3) Kelurahan Tengah; dan
    - 4) Kelurahan Kuala.
  - b. Kecamatan Singkawang Timur, membawahi:
    - 1) Kelurahan Pajintan;
    - 2) Kelurahan Nyarumkop;
    - 3) Kelurahan Maya Sopa;
    - 4) Kelurahan Bagak Sahwa; dan
    - 5) Kelurahan Sanggau Kulor.
  - c. Kecamatan Singkawang Selatan, membawahi:
    - 1) Kelurahan Sedau;
    - 2) Kelurahan Sijangkung;
    - 3) Kelurahan Pangmilang; dan
    - 4) Kelurahan Sagatani.

- d. Kecamatan Singkawang Utara, membawahi:
  - 1) Kelurahan Sungai Garam Hilir;
  - 2) Kelurahan Naram;
  - 3) Kelurahan Sungai Bulan;
  - 4) Kelurahan Sungai Rasau;
  - 5) Kelurahan Setapuk Kecil;
  - 6) Kelurahan Setapuk Besar; dan
  - 7) Kelurahan Semelagi Kecil.
- e. Kecamatan Singkawang Tengah, membawahi:
  - 1) Kelurahan Roban;
  - 2) Kelurahan Condong;
  - 3) Kelurahan Sekip Lama;
  - 4) Kelurahan Jawa;
  - 5) Kelurahan Bukit Batu; dan
  - 6) Kelurahan Sei Wie.

#### **4.3 Basis Akuntansi yang Mendasari Penyusunan Laporan Keuangan Tahun Anggaran 2022**

Basis akuntansi yang digunakan dalam laporan keuangan ini adalah basis kas dan basis akrual (*accrual basis*).

1. Basis Kas digunakan untuk pengakuan pendapatan, belanja dan pembiayaan  
Basis kas untuk Laporan Realisasi Anggaran berarti bahwa:
  - a. Pendapatan diakui pada saat kas diterima di rekening kas daerah atau organisasi perangkat daerah;
  - b. Belanja diakui pada saat kas dikeluarkan dari rekening kas daerah atau organisasi perangkat daerah;
  - c. Pembiayaan, penentuan sisa pembiayaan anggaran baik lebih ataupun kurang untuk setiap periode tergantung pada selisih realisasi penerimaan dan pengeluaran.
2. Basis Akrual untuk pengakuan aset, kewajiban, dan ekuitas dalam neraca. Adapun yang dimaksud dengan basis akrual ini, diakui dan dicatat pada saat terjadinya transaksi atau pada saat kejadian tanpa memperhatikan saat kas atau setara kas diterima atau dibayar.
3. Basis Akrual terhadap pengakuan pendapatan diakui saat timbulnya hak dan beban saat timbulnya kewajiban dalam Laporan Operasional.  
Unsur Laporan Operasional:
  - a. Pendapatan-LO (Basis Akrual) adalah hak pemerintah daerah yang diakui sebagai kekayaan bersih;

- b. Beban (Basis Akrua) adalah kewajiban pemerintah daerah yang diakui sebagai pengurang nilai kekayaan bersih;
  - c. Transfer (Basis Akrua) adalah hak penerimaan atau kewajiban pengeluaran uang dari/oleh suatu entitas pelaporan dari/kepada entitas pelaporan lain, termasuk dana perimbangan dan bagi hasil;
  - d. Pos Luar Biasa adalah Pendapatan Luar Biasa atau Beban Luar Biasa yang terjadi karena kejadian atau transaksi yang bukan merupakan operasi biasa, tidak diharapkan sering atau rutin terjadi, dan berada di luar kendali atau pengaruh entitas bersangkutan.
4. Laporan Perubahan Ekuitas Pemerintah Kota Singkawang memberikan informasi peningkatan atau penurunan kekayaan bersih selama periode bersangkutan. Unsur Laporan Perubahan Ekuitas:
- a. Ekuitas awal;
  - b. Surplus/Defisit-LO pada periode bersangkutan;
  - c. Koreksi-koreksi yang langsung menambah/mengurangi ekuitas dana yang antara lain berasal dari dampak kumulatif yang disebabkan oleh perubahan kebijakan akuntansi dan koreksi kesalahan mendasar.

#### **4.4 Basis Pengukuran yang Mendasari Penyusunan Laporan Keuangan Tahun Anggaran 2022**

Pengukuran adalah proses penetapan nilai uang untuk mengakui dan memasukkan setiap pos dalam laporan keuangan. Basis pengukuran pos-pos dalam penyusunan laporan keuangan Pemerintah Kota Singkawang menggunakan nilai perolehan historis dimana aset dicatat sebesar pengeluaran kas dan setara kas atau sebesar nilai wajar dari imbalan yang diberikan untuk memperoleh aset tersebut. Di sisi lain, kewajiban dicatat sebesar nilai nominal serta ekuitas diukur sebesar selisih antara aset dan kewajiban.

Secara hierarkis, basis pengukuran aset pada Pemerintah Kota Singkawang sebagai berikut.

1. Kas dicatat sebesar nilai nominal.
2. Investasi Jangka Pendek dicatat sebesar nilai perolehan.
3. Piutang dicatat sebesar nilai nominal, yaitu sebesar nilai rupiah piutang yang belum dilunasi.
4. Persediaan dicatat sebesar biaya perolehan karena diperoleh dengan pembelian.
5. Investasi Jangka Panjang dicatat sebesar biaya perolehan termasuk biaya tambahan lainnya yang terjadi untuk memperoleh kepemilikan yang sah atas investasi tersebut.
6. Aset Tetap dicatat sebesar biaya perolehan. Apabila penilaian aset tetap dengan menggunakan biaya perolehan tidak memungkinkan, maka nilai aset tetap didasarkan pada nilai wajar pada saat perolehan.
7. Metode Biaya dicatat sebesar biaya perolehan. Penghasilan atas investasi dicatat sebesar bagian hasil yang diterima dan tidak mempengaruhi besarnya investasi pada Badan Usaha/Badan Hukum yang terkait.

8. Metode Ekuitas merupakan suatu metode yang mencatat nilai investasi berdasarkan harga perolehan. Dan nilai perolehan tersebut, kemudian disesuaikan dengan perubahan bagian investor atas kekayaan bersih/ekuitas Badan Usaha penerima investasi yang terjadi sesudah perolehan awal investasi. Hasil investasi berupa deviden tunai dari penyertaan modal Pemerintah yang pencatatannya dengan menggunakan Metode Ekuitas dicatat mengurangi nilai investasi pemerintah dan tidak dicatat sebagai hasil investasi.
9. Konstruksi Dalam Pengerjaan mencakup aset tetap yang masih atau sedang dalam proses pembangunan, namun pada tanggal pelaporan keuangan belum selesai pekerjaannya.
10. Aset Tetap yang dihentikan dari penggunaan aktif di pemerintah tidak diakui sebagai aset tetap dan harus dipindahkan ke pos Aset Lainnya.

Basis pengukuran kewajiban dicatat sebesar nilai nominal, kewajiban diakui pada saat dana pinjaman diterima atau pada saat kewajiban timbul.

Ekuitas adalah kekayaan bersih pemerintah daerah yang merupakan selisih antara Aset dan Kewajiban pemerintah daerah pada tanggal laporan. Saldo Ekuitas di Neraca berasal dari saldo akhir Ekuitas pada Laporan Perubahan Ekuitas.

#### **4.5 Penerapan Kebijakan Akuntansi Berkaitan dengan Ketentuan yang Ada dalam Standar Akuntansi Pemerintahan**

##### **a. Persediaan**

Penghitungan dicatat sebesar harga perolehan dan secara periodik dilakukan penghitungan pada akhir tahun atau *stock opname*. Metode penghitungan menggunakan metode FIFO (*First In First Out*).

Atas sisa barang yang peruntukkan kepada masyarakat atau pihak lain, dicatat sebagai persediaan.

Inventarisasi fisik barang untuk OPD dilakukan di sekretariat (gudang persediaan). Sedangkan untuk bidang/bagian/UPTD/sekolah yang mengadakan langsung persediaan diwajibkan melaporkan posisi sisa persediaan ke sekretariat OPD pada akhir tahun.

Terdapat pengecualian terhadap inventarisasi fisik barang, yaitu:

1. Persediaan obat-obatan pada Rumah Sakit Umum Daerah (RSUD), inventarisasi fisik barang dilakukan atas barang yang ada di apotek pada RSUD;
2. Persediaan obat pada Dinas Kesehatan, inventarisasi fisik dilakukan di Dinas Kesehatan (gudang farmasi) dan puskesmas;
3. Surat Tanda Terima Setoran (STTS) PBB pada BKD dan Bank Persepsi yang ditunjuk.

**b. Investasi**

Besarnya investasi pada badan usaha/badan hukum terkait. Dalam APBD Kota Singkawang, penghasilan atas investasi tersebut telah dianggarkan sebagai pendapatan daerah yaitu hasil perusahaan milik daerah dan hasil pengelolaan kekayaan daerah yang dipisahkan dalam Pendapatan Asli Daerah dan tidak menambah investasi.

Terhadap pembagian laba yang disetor ke kas umum daerah diakui nilainya sebagai pengurang penyertaan modal. Pengakuan metode ekuitas berdasarkan laporan keuangan BUMD pada tahun berkenaan terakhir disampaikan kepada Pemerintah Kota Singkawang. Perubahan atas pengakuan ekuitas akan dilakukan reklasifikasi atau koreksi, perubahan yang dimaksud berhubungan dengan inventarisasi aset dan proses penghapusan

**c. Piutang**

Pengakuan piutang sebesar surat ketetapan atau bukti/dokumen yang dipersamakan sebagai Surat Ketetapan tentang Piutang yang belum dilunasi, atau pada saat terjadinya pengakuan hak untuk menagih piutang pada saat terbitnya surat ketetapan atau bukti/dokumen yang dipersamakan sebagai surat ketetapan.

Mengacu kepada kebijakan akuntansi tentang penilaian dan penyajian piutang yang mengharuskan piutang disajikan sebesar nilai bersih yang dapat direalisasikan, maka dalam penilaian piutang di laporan keuangan harus dikurangkan dengan nilai penyesihan piutang.

Dengan metode persentase tertentu dari total saldo piutang yang ada, Pemerintah Kota Singkawang menentukan persentase penyesihan piutang berdasarkan jenis piutang.

**d. Aset Tetap**

Untuk dapat diakui sebagai aset tetap, suatu aset harus berwujud dan memenuhi kriteria:

1. Mempunyai masa manfaat lebih dari 12 (dua belas) bulan;
2. Biaya perolehan aset dapat diukur secara andal;
3. Tidak dimaksudkan untuk dijual dalam operasi normal entitas; dan
4. Diperoleh atau dibangun dengan maksud untuk digunakan.

Terhadap aset tetap yang tercatat dalam laporan atau Kartu Inventaris Barang (KIB) tetapi tidak ada wujud barangnya, dihapuskan dalam pembukuan tahun 2022 dan dicatat dalam Catatan atas Laporan Keuangan.

Aset tetap dalam kondisi rusak berat atau tidak dapat dimanfaatkan di masa depan, proses pemindahan ke pos aset lainnya dilakukan pada saat diterbitkan usulan penghapusan dari OPD yang dilengkapi dengan persyaratannya.

Biaya administrasi dan biaya umum lainnya merupakan suatu komponen biaya perolehan aset tetap sepanjang biaya tersebut dapat diatribusikan secara langsung pada biaya perolehan aset atau membawa aset ke kondisi kerjanya. Biaya atribusi

tersebut terdiri atas komponen yang harus dipenuhi dan nilainya juga harus terukur. Pemerintah Kota Singkawang telah menetapkan komponen biaya atribusi meliputi:

1. Biaya perencanaan dalam pembuatan DED (*Detail Engineering Design*);
2. Biaya pengawasan pekerjaan konstruksi aset;
3. Honor Pejabat Pembuat Komitmen;
4. Honor Pejabat/Panitia Pengadaan Barang dan Jasa/Kelompok Kerja ULP (Pokja), termasuk biaya yang dapat diatribusikan ke aset tetap apabila pembebanannya di satuan kerja;
5. Apabila Pokja ini telah diubah sebagai jabatan fungsional yang berada di ULP (Unit Layanan Pengadaan), tunjangan atau honor yang melekat di ULP tidak diatribusikan ke aset tetap;
6. Honor Pejabat/Panitia Penerima Hasil Pekerjaan;
7. Alat tulis kantor dan cetak penggandaan yang berkaitan dengan dokumen kontrak yang menjadi tugas dan wewenang OPD.

Pemerintah Kota Singkawang menetapkan nilai minimum aset tetap sebagai berikut.

1. Tanah tidak ada nilai satuan minimum.
2. Peralatan dan mesin dengan nilai sama dengan atau lebih besar Rp600.000,00.
3. Gedung dan Bangunan dengan nilai sama dengan atau lebih besar Rp10.000.000,00.
4. Jalan, Irigasi dan Jaringan tidak ada nilai satuan minimum.
5. Aset Tetap Lainnya:
  - a. Koleksi perpustakaan- buku dan barang bercorak kesenian/kebudayaan tidak ada nilai satuan minimum;
  - b. Hewan ternak, ikan dan tanaman tidak ada nilai satuan minimum. Untuk hewan, ternak, ikan dan tanaman dari hasil pembenihan/perbanyakan/pembibitan dicatat pada daftar *extracomptable*;
  - c. Aset Tetap Lainnya-Renovasi sama dengan atau lebih besar Rp10.000.000,00.

Aset tetap yang per satuannya mempunyai nilai sama dengan atau di atas nilai satuan minimum dicatat dalam daftar inventaris di dalam pembukuan (*intracomptable*).

Aset tetap yang tidak memenuhi batas minimal biaya kapitalisasi dimasukkan pada daftar *extracomptable*.



## BAB V

## PENJELASAN POS-POS LAPORAN KEUANGAN

## 5.1 PENJELASAN POS-POS LAPORAN REALISASI ANGGARAN

Realisasi Anggaran Pendapatan dan Belanja Daerah Kota Singkawang TA 2022 Periode 1 Januari 2022 sampai dengan 31 Desember 2022 menunjukkan pendapatan sebesar Rp940.121.752.620,75 atau 103,76 % dari anggaran yang telah ditetapkan sebesar Rp906.091.798.448,00 realisasi Belanja berjumlah Rp852.775.725.005,96 atau 90,75% dari anggaran yang ditetapkan sebesar Rp939.731.374.421,00 sehingga diperoleh SURPLUS sebelum Pembiayaan Netto antara realisasi pendapatan daerah dan realisasi belanja daerah sebesar Rp87.346.027.614,79

Realisasi Pendapatan Daerah sebesar Rp940.121.752.620,75 terdiri dari:

- Pendapatan Asli Daerah	: Rp213.790.179.584,91
- Pendapatan Transfer	: Rp721.054.344.405,84
- Lain-Lain Pendapatan Yang Sah	: Rp 5.277.228.630,00
Jumlah	Rp 940.121.752.620,75

Sedangkan realisasi belanja yang terdiri dari Belanja Operasi, Belanja Modal dan Belanja Tidak Terduga secara keseluruhan periode 1 Januari 2022 sampai dengan 31 Desember 2022 adalah sebesar Rp852.775.725.005,96 atau mencapai 90,75% dari anggaran belanja

Realisasi Belanja tersebut terdiri dari:

- Belanja Operasi	: Rp 709.773.651.483,62
- Belanja Modal	: Rp 139.864.789.578,34
- Belanja Tidak Terduga	: Rp 3.137.283.944,00
Jumlah	Rp 852.775.725.005,96

Reff.	31 Desember 2022 (Rp)	31 Desember 2021 (Rp)
7.1.1 Pendapatan	940.121.752.620,75	886.640.763.780,39

Realisasi Pendapatan Tahun 2022 sebesar Rp940.121.752.620,75 atau sebesar 103,76% dari anggaran Pendapatan Tahun 2022 sebesar Rp906.091.798.448,00. Realisasi Pendapatan Tahun 2022 dapat dirinci sebagai berikut.

No.	Uraian	Anggaran (Rp)	Realisasi (Rp)	%
1.	Pendapatan Asli Daerah	189.000.000.000,00	213.790.179.584,91	113,12
2.	Pendapatan Transfer	717.091.798.448,00	721.054.344.405,84	100,55
3.	Lain-lain Pendapatan yang Sah	0,00	5.277.228.630,00	
	Jumlah	906.091.798.448,00	940.121.752.620,75	103,76

	<b>31 Desember 2022</b>	<b>31 Desember 2021</b>
	<b>(Rp)</b>	<b>(Rp)</b>
<b>7.1.1.1 Pendapatan Asli Daerah</b>	<b>213.790.179.584,91</b>	<b>175.464.901.487,36</b>

Realisasi Pendapatan Asli Daerah Tahun 2022 sebesar Rp213.790.179.584,91 terdiri dari.

No.	Uraian	Anggaran (Rp)	Realisasi (Rp)	%
1	Pendapatan Pajak Daerah	66.140.000.000,00	69.682.698.342,74	105,36
2	Pendapatan Retribusi Daerah	8.040.000.000,00	4.076.397.461,00	50,70
3	Pendapatan Hasil Pengelolaan Kekayaan Daerah Yang Dipisahkan	6.839.224.000,00	7.850.510.913,00	114,79
4	Lain-Lain PAD Yang Sah	107.980.776.000,00	132.180.572.868,17	122,41
	<b>Jumlah</b>	<b>189.000.000.000,00</b>	<b>213.790.179.584,91</b>	<b>113,12</b>

	<b>31 Desember 2022</b>	<b>31 Desember 2021</b>
	<b>(Rp)</b>	<b>(Rp)</b>
<b>7.1.1.1.1 Pendapatan Pajak Daerah</b>	<b>69.682.698.342,74</b>	<b>54.434.652.300,80</b>

Anggaran Pendapatan Pajak Daerah Tahun 2022 yang dipungut oleh Pemerintah Kota Singkawang beserta realisasinya, dapat dirinci sebagai berikut.

No.	Uraian	Anggaran (Rp)	Realisasi (Rp)	%
1	Pajak Hotel	6.300.000.000,00	6.656.101.074,66	105,65
2	Pajak Restoran	10.500.000.000,00	11.599.310.311,10	110,47
3	Pajak Hiburan	2.500.000.000,00	2.546.585.267,00	101,86
4	Pajak Reklame	1.000.000.000,00	1.153.828.688,00	115,38
5	Pajak Penerangan Jalan	16.500.000.000,00	17.435.485.665,00	105,67
6	Pajak Parkir	1.100.000.000,00	817.447.050,00	74,31
7	Pajak Air Tanah	35.000.000,00	32.215.200,00	92,04
8	Pajak Sarang Burung Walet	55.000.000,00	10.738.100,00	19,52
9	Pajak Mineral Bukan Logam dan Batuan	500.000.000,00	254.133.105,00	50,83
10	Pajak Bumi dan Bangunan Perdesaan dan Perkotaan (PBBP2)	8.750.000.000,00	7.369.308.290,00	84,22
11	Bea Perolehan Hak Atas Tanah dan Bangunan (BPHTB)	18.900.000.000,00	21.807.545.591,98	115,38
	<b>Jumlah</b>	<b>66.140.000.000,00</b>	<b>69.682.698.342,74</b>	<b>105,36</b>

SKPD yang mengelola Pendapatan Pajak Daerah adalah Badan Keuangan Daerah. Pemungutan Pajak Daerah sesuai Peraturan Daerah Kota Singkawang Nomor 6 Tahun 2017 Tentang Perubahan atas Peraturan Daerah Kota Singkawang Nomor 11 Tahun 2010 tentang Pajak Daerah.

31 Desember 2022

31 Desember 2021

(Rp)

(Rp)

## 7.1.1.1.2 Pendapatan Retribusi Daerah

4.076.397.461,00

4.705.877.645,26

Anggaran Pendapatan Retribusi Daerah Tahun 2022 yang dipungut oleh Pemerintah Kota Singkawang beserta realisasinya, dapat dirinci sebagai berikut.

No.	Uraian	Anggaran (Rp)	Realisasi (Rp)	%
<b>A.</b>	<b>Retribusi Jasa Umum</b>	<b>3.550.000.000,00</b>	<b>3.291.647.600,00</b>	<b>92,72</b>
1	Retribusi Pelayanan Kesehatan	0,00	0,00	-
2	Retribusi Pelayanan Persampahan/ Kebersihan	1.100.000.000,00	1.409.230.000,00	128,11
3	Retribusi Pelayanan Parkir di Tepi Jalan Umum	1.000.000.000,00	471.393.000,00	47,14
4	Retribusi Pelayanan Pasar	450.000.000,00	480.510.000,00	106,78
5	Retribusi Pengujian Kendaraan Bermotor	500.000.000,00	411.289.000,00	82,26
6	Retribusi Pelayanan Tera/Tera Ulang	50.000.000,00	56.207.600,00	112,42
7	Retribusi Pengawasan dan Pengendalian Menara Telekomunikasi	450.000.000,00	452.410.000,00	100,54
8	Retribusi Penyediaan dan/atau Penyedotan Kakus	0,00	10.608.000,00	-
<b>B.</b>	<b>Retribusi Jasa Usaha</b>	<b>1.970.000.000,00</b>	<b>581.802.200,00</b>	<b>29,53</b>
1	Retribusi Pemakaian Kekayaan Daerah	1.300.000.000,00	22.260.000,00	1,71
2	Retribusi Terminal	70.000.000,00	70.241.000,00	100,34
3	Retribusi Tempat Khusus Parkir	300.000.000,00	124.769.200,00	41,59
4	Retribusi Rumah Potong Hewan	300.000.000,00	359.682.000,00	119,89
5	Retribusi Tempat Rekreasi dan Olahraga	-	4.850.000,00	-
<b>C.</b>	<b>Retribusi Perizinan Tertentu</b>	<b>2.520.000.000,00</b>	<b>202.947.661,00</b>	<b>8,05</b>
1	Retribusi Izin Mendirikan Bangunan	2.500.000.000,00	202.947.661,00	8,12
2	Retribusi Izin Tempat Penjualan Minuman Beralkohol	20.000.000,00	-	-
	<b>Jumlah</b>	<b>8.040.000.000,00</b>	<b>4.076.397.461,00</b>	<b>40,94</b>

SKPD yang mengelola Pendapatan Retribusi Daerah sebagaimana tabel berikut.

No.	Uraian	SKPD
<b>A.</b>	<b>Retribusi Jasa Umum</b>	
1.	Retribusi Pelayanan Kesehatan	Dinas Kesehatan dan Keluarga Berencana
2.	Retribusi Pelayanan Persampahan/ Kebersihan	Dinas Lingkungan Hidup
3.	Retribusi Pelayanan Parkir di Tepi Jalan Umum	Dinas Perhubungan
4.	Retribusi Pelayanan Pasar	Dinas Perdagangan, Perindustrian, Koperasi dan UKM
5.	Retribusi Pengujian Kendaraan Bermotor	Dinas Perhubungan
6.	Retribusi Pelayanan Tera/Tera Ulang	Dinas Perhubungan
7.	Retribusi Pengawasan dan Pengendalian Menara Telekomunikasi	Dinas Komunikasi dan Informatika
<b>B.</b>	<b>Retribusi Jasa Usaha</b>	
1.	Retribusi Pemakaian Kekayaan Daerah	Badan Keuangan Daerah
2.	Retribusi Terminal	Dinas Perhubungan
3.	Retribusi Tempat Khusus Parkir	Dinas Perhubungan
4.	Retribusi Rumah Potong Hewan	Dinas Pertanian, Ketahanan Pangan, dan Perikanan
<b>C.</b>	<b>Retribusi Perizinan Tertentu</b>	

No.	Uraian	SKPD
1.	Retribusi Izin Mendirikan Bangunan	Dinas Penanaman Modal dan Tenaga Kerja
2.	Retribusi Izin Tempat Penjualan Minuman Beralkohol	Dinas Penanaman Modal dan Tenaga Kerja

Pemungutan Retribusi Daerah berdasarkan:

- Peraturan Daerah Kota Singkawang Nomor 07 Tahun 2020 tentang Retribusi Jasa Umum;
- Peraturan Daerah Kota Singkawang Nomor 08 Tahun 2020 tentang Retribusi Jasa Usaha; dan
- Peraturan Daerah Kota Singkawang Nomor 09 Tahun 2020 tentang Retribusi Perizinan Tertentu.

	31 Desember 2022 (Rp)	31 Desember 2021 (Rp)
<b>7.1.1.1.3 Pendapatan Hasil Pengelolaan Kekayaan Daerah yang Dipisahkan</b>	<b>7.850.510.913,00</b>	<b>6.867.923.037,00</b>

Realisasi Hasil Pengelolaan Kekayaan Daerah yang Dipisahkan Tahun 2022 sebesar Rp7.850.510.913,00 atau 114,79% dari anggaran Rp6.839.224.000,00. Pendapatan tersebut merupakan bagian laba atas Penyertaan Modal pada Perusahaan Milik Daerah (Dividen Bank Kalbar) yang diterima pada tanggal 15 Maret 2022.

	31 Desember 2022 (Rp)	31 Desember 2021 (Rp)
<b>7.1.1.1.4 Lain-Lain PAD yang Sah</b>	<b>132.180.572.868,17</b>	<b>109.456.448.504,30</b>

Realisasi Lain-Lain Pendapatan Asli Daerah yang Sah TA 2022 sebesar Rp132.180.572.868,17 atau 122,41% dari anggaran sebesar Rp107.980.776.000,00. Realisasi Lain-Lain Pendapatan Asli Daerah Yang Sah Tahun 2022 dapat dirinci sebagai berikut.

No.	Uraian	Anggaran (Rp)	Realisasi (Rp)	%
1	Hasil Penjualan BMD yang Tidak Dipisahkan	174.520.000,00	310.331.572,00	177,82
2	Jasa Giro	2.500.000.000,00	2.108.237.301,69	84,33
3	Pendapatan Bunga	2.600.000.000,00	1.320.633.009,15	50,79
4	Penerimaan Komisi, Potongan, atau Bentuk Lain	344.320,00	344.319,61	100,00
5	Pendapatan Denda atas Keterlambatan Pelaksanaan Pekerjaan	569.177.317,00	567.911.111,86	99,78
6	Pendapatan Denda Pajak Daerah	950.511.363,00	574.261.888,00	60,42
7	Pendapatan Denda Retribusi Daerah	31.600.000,00	8.294.585,60	26,25
8	Pendapatan dari Pengembalian	61.000.000,00	46.197.805,00	75,73
9	Pendapatan BLUD	100.288.800.000,00	126.054.860.185,49	125,69
10	Pendapatan Hasil Pengelolaan Dana Bergulir	6.040.000,00	5.883.949,00	97,42
11	Pendapatan Denda atas Pelanggaran Peraturan Daerah	798.783.000,00	1.183.617.140,77	148,18
	<b>Jumlah</b>	<b>107.980.776.000,00</b>	<b>132.180.572.868,17</b>	<b>122,41</b>

Rincian penjelasan atas pendapatan tersebut adalah sebagai berikut.

1. Hasil Penjualan BMD yang Tidak Dipisahkan merupakan pendapatan dari Hasil Lelang Penjualan Alat Angkutan berupa Sepeda Motor dan Ambulance ( 8 unit kendaraan ) sesuai RL 3/54/2022 Tanggal 5 Januari 2022 sejumlah Rp37.075.996,00; Hasil Penjualan Alat Angkutan berupa Kendaraan Dinas Mantan Walikota Singkawang (Drs. H. Awang Ishak) periode tahun 2012-2017 ( berupa 1 unit mobil ) sesuai SK Walikota No. 032/161/BKD.ASET-B Tahun 2022 Tgl. 7 April 2022 sebesar Rp69.301.800,00; Hasil Lelang Penjualan Kendaraan Bermotor sesuai Risalah Lelang No. 151/54/2022 berupa 7 unit sepeda motor dan 1 unit mobil sejumlah Rp155.341.120,00; Hasil Penjualan Kendaraan Bermotor (tanpa lelang) berupa 1 unit mobil an. Sumberanto Tjitra sesuai Surat Keputusan Walikota No. 032/515/BKD.Aset-B/2022 tanggal 30 November 2022 sebesar Rp31.489.200,00; Hasil Penjualan Barang Inventaris Aset Lain-lain BMD sesuai Risalah Lelang No. 201/54/2022 tanggal 19 Desember 2022 sebesar Rp17.123.456,00.
2. Pendapatan jasa giro merupakan pendapatan atas penempatan dana Pemerintah Kota di Singkawang di rekening giro Bank Kalbar dari seluruh SKPD.
3. Pendapatan Bunga merupakan pendapatan atas penempatan dana Pemerintah Kota di Singkawang di rekening tabungan Bank Kalbar. Rekening tabungan tersebut merupakan rekening 200.100.1661 atas nama “Kas Umum Daerah Kota Singkawang”.
4. Penerimaan Komisi, Potongan, atau Bentuk Lain sebesar Rp344.319,61 merupakan Collection Credit Dividen Tahun Buku 2022.
5. Pendapatan Denda atas Keterlambatan Pelaksanaan Pekerjaan merupakan pendapatan dari pengenaan denda atas keterlambatan pelaksanaan pekerjaan yang dilakukan pihak ketiga.
6. Pendapatan Denda Pajak Daerah adalah pendapatan yang berasal dari denda keterlambatan pembayaran pajak daerah.
7. Pendapatan Denda Retribusi Daerah adalah pendapatan yang berasal dari denda keterlambatan pembayaran retribusi daerah.
8. Pendapatan dari Pengembalian adalah penerimaan kelebihan bayar dari realisasi Belanja Operasi
9. Pendapatan BLUD merupakan pendapatan yang berasal dari kegiatan operasional RSUD dan Dinas Kesehatan sebesar Rp126.054.860.185,49 yang terdiri dari:
  - a. Pendapatan BLUD RSUD Abdul Azis dengan rincian sebagai berikut.

Uraian	Realisasi (Rp)
1. Pendapatan Instalasi Rawat Jalan	462.047.607,00
2. Pendapatan Instalasi Rawat Inap	3.555.684.484,64
3. Pendapatan Instalasi Farmasi	1.444.075.457,11
4. Pendapatan Instalasi Kamar Jenazah	5.590.000,00
5. Pendapatan Ambulance	189.751.500,00
6. Pendapatan Intalasi Laboratorium	871.200.994,89
7. Pendapatan Instalasi Radiologi	1.089.410.000,00

Uraian	Realisasi (Rp)
8. Pendapatan Fisioterapi	11.830.000,00
9. Pendapatan EKG	46.750.000,00
10. Pendapatan USG	91.140.000,00
11. Pendapatan IGD	317.909.000,00
12. Pendapatan Instalasi Gizi	30.000,00
13. Pendapatan EEG/ EMG	-
14. Pendapatan Endoscopy	-
15. Pendapatan Jasa Layanan Rawat Jalan - Pasien BPJS	13.231.890.700,00
16. Pendapatan Jasa Layanan Rawat Inap - Pasien BPJS	62.945.608.437,00
17. Pendapatan Instalasi Farmasi - Pasien BPJS	620.743.824,00
18. Pendapatan Ambulance BPJS	25.641.300,00
19. Jasa Raharja	664.471.908,00
20. BPJS Ketenagakerjaan	88.761.042,00
21. In Health	30.218.636,00
22. Pendapatan Jasa Layanan Pasien Covid – 19	31.658.714.700,00
23. Jasa Giro Bank Kalbar	51.303.535,72
24. Jasa Giro BRI	401.482.988,00
25. Jasa Giro Kas BLUD	4.796.772,13
26. Jasa Sarana Bimbingan dan Pelatihan	151.349.200,00
27. Sewa Parkir	54.435.740,00
28. Sewa Kantin	6.000.000,00
29. KOAS	92.791.200,00
30. Penerimaan Lain-lain	101.102.945,00
<b>TOTAL</b>	<b>118.214.731.971,49</b>

- b. Pendapatan BLUD Dinas Kesehatan dengan realisasi sebesar Rp7.840.128.214,00 merupakan Pendapatan jasa layanan dari masyarakat sebesar Rp501.760.000,00 dan Pendapatan hasil kerjasama Rp7.338.368.214,00.

10. Pendapatan Denda atas Pelanggaran Peraturan Daerah sebesar Rp1.183.617.140,77 dengan rincian sebagai berikut.



No.	Jenis Penerimaan	Jumlah
1	<b>PENDAPATAN DARI TINDAK LANJUT LHP – BPK/INSPEKTORAT</b>	<b>474.672.939,53</b>
	Pengembalian Kelebihan Pembayaran TPP BPBD Bulan Januari s/d Maret 2021 sesuai STS No. 900/03/STS/BPBD-Set/2021	11.234.487,00
	Pengembalian Uang Temuan BPK RI berdasarkan LHP No. 18.B/LHP/XIX/PNK/05/2021 TANGGAL 5 Mei 2020, Pelaksana CV. Bhybie Putra	14.901.000,00
	Pengembalian Uang Temuan BPK RI berdasarkan LHP No. 18.B/LHP/XIX/PNK/05/2021 TANGGAL 5 Mei 2021, Pekerjaan Biaya Angkutan Kansteen dan Paving Blok pada Jalan Lingkungan Dinas Perkimta TA. 2020 Pelaksana CV. KILONI	11.942.000,00
	Pengembalian Uang Temuan BPK RI berdasarkan LHP No. 18.B/LHP/XIX/PNK/05/2021 TANGGAL 5 Mei 2021, Pekerjaan Biaya Angkutan Kansteen dan Paving Blok pada Jalan Lingkungan Dinas Perkimta TA. 2020 Pelaksana CV. KILONI	7.428.000,00
	Pengembalian Uang Temuan BPK RI berdasarkan LHP No. 18.B/LHP/XIX/PNK/05/2021 TANGGAL 5 Mei 2021, Pekerjaan Biaya Angkutan Kansteen dan Paving Blok pada Jalan Lingkungan Dinas Perkimta TA. 2020 Pelaksana CV. KILONI	10.446.000,00
	Tindak lanjut LHP Inspektorat Kota Singkawang No. 700/95/PKPT/ITKO.B Tanggal 18 Februari 2013 terkait kekurangan saldo blangko KK dan KTP (Dinas Kependudukan dan Pencatatan Sipil Kota Singkawang)	2.000.000,00
	Pengembalian Kelebihan Perhitungan Pembayaran Pekerjaan Pembuatan Taman Pengelolaan RTH dengan SPK No. 027/06/SPK/PLS/PK/P3KLH-B tanggal 2 November 2021 berdasarkan P2HP No. 700/02/P2HP/Irban I tgl. 24-02-2022	25.448.900,00
	Pengembalian temuan audit khusus olet PT. Kapuas Permata Medifarma terkait kewajaran harga pengadaan barang/jasa penanganan covid di RSUD Dr. Abdul Azis Kota Singkawang	42.617.862,00
	Kelebihan Pembayaran terhadap kuantitas / volume terpasang, baik dari hasil pengukuran Tim Audit Inspektorat Kota Skw maupun dari backup data, sesuai SPK No. 027/7/SPK/OL/FS/BM/2021 tgl. 20 Mei 2021	64.885.284,44
	Kelebihan Pembayaran terhadap kuantitas / volume terpasang, baik dari hasil pengukuran Tim Audit Inspektorat Kota Skw maupun dari backup data, sesuai SPK No. 027/14/SPK/OL/FS/BM/2021 tgl. 30 Juli 2021	4.649.420,05
	Pengembalian temuan oleh PT. Mitra Pembangunan Kalbar atas peningkatan jalan Latsitarda sesuai kontrak No. 027/13/SPK/OL/FS/BM/2021	16.739.400,00
	Pengembalian temuan oleh CV. Dua Cahaya atas pemeliharaan jalan Trisula sesuai kontrak No. 027/21/SPK/OL/FS/BM/2021	32.808.700,00
	Pengembalian temuan oleh PT. Enigma Wangi Persada atas pemeliharaan jalan Malindo sesuai kontrak No. 027/20/SPK/OL/FS/BM/2021	10.923.935,44

No.	Jenis Penerimaan	Jumlah
	Pengembalian temuan oleh PT. Adhi Mulya Perkasa atas pemeliharaan jalan Hamid Matali sesuai kontrak No. 027/19/SPK/OL/FS/BM/2021	35.865.170,01
	Pengembalian temuan oleh PT. Fortu Purna Karya atas pemeliharaan jalan Dr. Soetomo sesuai kontrak No. 027/15/SPK/OL/FS/BM/2021	12.950.346,06
	Pengembalian temuan oleh PT. Teknik Jaya Mandaya atas pemeliharaan jalan BLKI sesuai kontrak No. 027/12/SPK/OL/FS/BM/2021	29.670.187,84
	Pengembalian temuan oleh CV. Mukarabi Abadi atas pemeliharaan jalan Bhinneka Bhakti sesuai kontrak No. 027/17/SPK/OL/FS/BM/2021	13.901.616,69
	Tindak lanjut LHP BPK atas pengembalian PT. PRIMA MULIA KARYA untuk kegiatan pembangunan dan peningkatan gedung dinas pertanian sesuai kontrak No. 027/03/SP/TD/FS/CK/2021 Tanggal 7 Juni 2021	56.922.896,00
	Tindak lanjut LHP BPK atas pengembalian CV. SANJAYA untuk kegiatan pembangunan lapangan tembak outdoor SPN Polda Kalbar (lanjutan) sesuai kontrak No. 027/04/SP/TD/FS/CK/2021 Tanggal 14 Juni 2021	1.273.663,00
	Tindak lanjut LHP BPK atas pengembalian CV. LEMBUR JINI untuk kegiatan pembangunan Dinas kependudukan dan Catatan Sipil sesuai kontrak No. 027/09/SP/TD/FS/CK/2021 Tanggal 21 Juli 2021	2.873.176,00
	Tindak lanjut LHP BPK atas pengembalian PT. TEHNIK JAYA MANDAYA untuk kegiatan pembangunan Gedung DPRD Kota Singkawang sesuai kontrak No. 027/02/SP/TD/FS/CK/2021 Tanggal 8 Juni 2021	10.782.310,00
	Tindak lanjut LHP BPK atas pengembalian CV. ALFA BORNEO MANDIRI untuk kegiatan pembangunan Rumah Dinas Ketua DPRD sesuai kontrak No. 027/11/SP/TD/FS/CK/2021 Tanggal 27 Agustus 2021	17.830.946,00
	Tindak lanjut LHP Inspektorat No. 700/95/PKPT/ITKO.B Tanggal 18 Februari 2013 terkait kekurangan saldo blangko KK dan KTP (Dinas kependudukan dan Catatan Sipil) sesuai STS No. 900/03/Set.B/2022	2.000.000,00
	Pengembalian temuan oleh PT. Lima Danau	26.057.919,00
	Setoran atas tindak lanjut pemeriksaan Inspektorat Kota Singkawang No. 700/95/PKPT/ITKO.B Tanggal 18 Februari 2013 terkait kekurangan saldo blanko KK dan KTP	2.000.000,00
	Setoran tindak lanjut pengembalian uang lembur Tahun 2021 atas LHP Inspektorat Kota Singkawang sesuai STS No. 090/10/Set-B (Bappeda)	237.000,00

No.	Jenis Penerimaan	Jumlah
	Setoran tindak lanjut LHP Inspektorat No. 700/92/Ketaatan/Irbn-II Tahun atas pengembalian kelebihan TPP Tahun 2019 an. Edy Chahyono, ST	515.520,00
	Setoran tindak lanjut LHP Inspektorat No. 27/HP/XIX.PNK/12/2012 tgl. 28 Desember 2012 atas pengembalian biaya perjalanan dinas	767.200,00
	Setoran tindak lanjut temuan Inspektorat atas pengadaan marka jalan pada Dinas Perhubungan Tahun 2009 oleh CV. Sahwa (total temuan Rp. 18.935.000,-, cicilan yang telah disetorkan sd. 27 Des 2022 = 6.000.000,-)	5.000.000,00
<b>2.</b>	<b>LAIN LAIN PAD YANG SAH LAINNYA</b>	<b>1.169.246,42</b>
	Testing pembayaran melalui aplikasi SiPadah	150,00
	Setoran Pengembalian Saldo Rekening Kelurahan Pajantan sesuai STS No. 002/BPP/Pajantan/2021	2.150,00
	Setoran Pengembalian Sisa Belanja Tak Terduga (BTT) Dinas Perindagkop dan UKM Tahun Anggaran 2021	534.580,00
	Pengembalian setoran potongan BPJS 1% Dinas Pendidikan dan Kebudayaan (kesalahan transfer)	0,40
	Pendapatan lain-lain (transfer an. Suryanti - BCA)	420.000,00
	Uji coba pembayaran QRIS Rekening Pajak Daerah	1,00
	Jasa Giro / Bunga Pada TK/KB/PAUD	46.643,01
	Lebih setor denda keterlambatan pekerjaan SDN 31	0,01
	Kesalahan setor PPh. 23 Kec. Singkawang Timur	165.100,00
	Bunga Bank RSUD Dr. Abdul Azis	622,00
<b>3.</b>	<b>PENDAPATAN DARI LEBIH SETOR PEMBAYARAN PAJAK DAN RETRIBUSI DAERAH</b>	<b>550.454,70</b>
	Kelebihan pembayaran pajak reklame	389.596,00
	Kelebihan pembayaran PBB-P2 an. Bong Kip Sen NOP. 617271000101800380 Tahun Pajak 2022	40.760,00
	Kelebihan pembayaran Pajak Rumah Minum / Kantin - transfer dari Crepe	0,90
	Kelebihan pembayaran PBB Online NOP. 617274000100701470 an. Agus Irandana	63.764,00
	Kelebihan pembayaran Pajak Rumah Minum / Kantin - transfer dari Crepe	0,80
	Kelebihan setoran pembayaran Pajak Daerah	5.000,00
	Kelebihan pembayaran Pajak Rumah Minum / Kantin - transfer dari Crepe	0,10
	Kelebihan setoran pembayaran Pajak Reklame	14.052,00
	Kelebihan setoran pembayaran PBB Fortuna transaksi tgl. 29 September 2022	600,00

No.	Jenis Penerimaan	Jumlah
	Kelebihan pembayaran Pajak Rumah Minum / Kantin - transfer dari Crepe	0,30
	Kelebihan pembayaran Denda Pajak Hiburan (Diskotik, Karaoke, Club Malam dan Sejenisnya pada STS No. 030/STS/Oktober/Denda/2022	6.500,00
	Lebih setor PBB-P2 Kantor BKD	30.000,00
	Kelebihan pembayaran Pajak Rumah Minum / Kantin - transfer dari Crepe	0,60
	Kelebihan setor PBB-P2 BKD tgl. 29/12/2022	180,00
4.	<b>PENDAPATAN DARI PENGEMBALIAN KEKURANGAN VOLUME PEKERJAAN</b>	<b>666.437.576,12</b>
	Kekurangan Volume/Kuantitas Pekerjaan Pembangunan Long Storage Kel. Setapak Kecil berdasarkan PPHP Tim Auditor Inspektorat Kota Singkawang No. 700/25/P2HP/IRBAN-I Tgl. 7 Desember 2021, sesuai SPK No. 09/SPK/PPK/PK/TAN/DPKPP/2021 Penyedia CV. Gattrra	3.981.734,38
	Kekurangan Volume/Kuantitas Pekerjaan berdasarkan PPHP Tim Auditor Inspektorat Kota Singkawang No. 700/25/P2HP/IRBAN-I Tgl. 7 Desember 2021, sesuai SPK No. 16/SPK/PPK/PK/TAN/DPKPP/2021 Penyedia CV. Ridho	35.972.204,52
	Setoran kelebihan pembayaran atas volume pekerjaan PT. Triyoga Buana untuk kegiatan Pembangunan Perkuatan Tebing Saluran Primer Jl. Semai sesuai kontrak No. 027/01/SPK/OL/FS-DAU/SDA-A/PUPR/2021 tgl. 21 April 2021	18.771.588,00
	Setoran kelebihan pembayaran atas volume pekerjaan PT. Marga Mulya Pontianak	18.937.487,25
	Setoran kelebihan pembayaran atas volume pekerjaan SDN 23 oleh PT. Lima Danau Pontianak	58.173.509,00
	Setoran kelebihan pembayaran atas volume pekerjaan PT. Cahaya Purnama Abhipraya untuk kegiatan Peningkatan Jalan Yunus Yakob sesuai kontrak No. 027/81/SPK/OL/FS/BM/2021 tgl. 21 Mei 2021	18.000.000,00
	Setoran kelebihan pembayaran atas volume pekerjaan PT. Irendo Rekatama Pertiwi untuk kegiatan Peningkatan Jalan Pertanian sesuai kontrak No. 027/9/SPK/OL/FS/BM/2021 tgl. 21 Mei 2021	22.308.939,78
	Setoran kelebihan pembayaran atas volume pekerjaan PT. Enigma Wangi Persada untuk kegiatan Peningkatan Jalan Malindo sesuai kontrak No. 027/20/SPK/OL/FS/BM/2021 tgl. 13 Agustus 2021	26.819.120,34
	Setoran kelebihan pembayaran atas volume pekerjaan untuk kegiatan Peningkatan Jalan Mahad Usman	11.425.557,92
	Setoran kelebihan pembayaran atas volume pekerjaan PT. Mitra Usaha Khatulistiwa untuk kegiatan Peningkatan Jl. H Bakar sesuai kontrak No. 027/2/SPK/OL/FS/BM/2021 tgl. 21 April 2021	25.707.488,87
	Setoran kelebihan pembayaran atas volume pekerjaan PT. Sepakat Setia Jaya Raya untuk kegiatan Peningkatan Jl. Sejahtera sesuai kontrak No. 027/14/SPK/OL/FS/BM/2021 tgl. 30 Juli 2021	28.388.410,76
	Setoran kelebihan pembayaran atas volume pekerjaan PT. Sepakat Setia Jaya Raya untuk kegiatan Peningkatan Jl. Durian sesuai kontrak No. 027/11/SPK/OL/FS/BM/2021 tgl. 30 Juli 2021	10.776.687,26
	Setoran kelebihan pembayaran atas volume pekerjaan PT. Sepakat Setia Jaya Raya untuk kegiatan Peningkatan Jl. Revolusi sesuai kontrak No. 027/7/SPK/OL/FS/BM/2021 tgl. 20 Mei 2021	56.074.603,08

No.	Jenis Penerimaan	Jumlah
	Setoran kelebihan pembayaran atas volume pekerjaan PT. Duta Dwi Putra untuk kegiatan Pemeliharaan Jalan Mantoman sesuai kontrak No. 027/18/SPK/OL/FS/BM/2021 tgl. 13 Agustus 2021	94.101.158,09
	Setoran kelebihan pembayaran atas volume pekerjaan PT. Mitra Pembangunan Kalbar untuk kegiatan Peningkatan Jalan Latsitarda sesuai kontrak No. 027/13/SPK/OL/FS/BM/2021 tgl. 10 Agustus 2021	27.457.754,01
	Setoran kelebihan pembayaran atas volume pekerjaan CV. Dua Cahaya untuk kegiatan Pemeliharaan Jalan Trisula sesuai kontrak No. 027/21/SPK/OL/FS/BM/2021 tgl. 13 Agustus 2021	8.135.804,04
	Setoran kelebihan pembayaran atas volume pekerjaan PT. Mitra Usaha Khatulistiwa untuk kegiatan Pemeliharaan Jalan Demang Akub sesuai kontrak No. 027/3/SPK/OL/FS/BM/2021 tgl. 20 Mei 2021	10.191.610,33
	Setoran kelebihan pembayaran atas volume pekerjaan untuk kegiatan Peningkatan Jalan Sanggau	26.260.551,29
	Setoran kelebihan pembayaran atas volume pekerjaan CV. Anugerah Bayu untuk kegiatan Revitalisasi SMP Negeri 4 Singkawang	14.877.054,88
	Setoran kelebihan pembayaran atas volume pekerjaan CV. Anugrah Putra Wansa untuk kegiatan Peningkatan Jalan Pulau Natuna sesuai SPK No. 027/16/SPK/OL/FS/BM/2021 tgl. 9 Agustus 2021	15.909.600,92
	Setoran kelebihan pembayaran PT. Lima Danau atas Pemeliharaan Jalan Pangmilang SP1 SP2	73.214.001,41
	Setoran kelebihan pembayaran atas volume pekerjaan PT. Lonada Sinar Hikmat untuk kegiatan Pemeliharaan Jalan Raya Sebakuan sesuai SPK No. 027/5/SPK/OL/FS/BM/2021 tgl. 28 Mei 2021 Tahap 1 (sisa pembayaran akan di cicil)	15.000.000,00
	Setoran kelebihan pembayaran atas volume pekerjaan PT. Cahaya Purnama Abhipraya sesuai SPK No. 027/8/SPK/OL/FS/BM/2021 tgl. 21 Mei 2021 Tahap 2 (pelunasan atas cicilan ke-1 sebesar Rp. 18.000.000,-)	19.692.158,70
	Setoran kelebihan pembayaran pekerjaan peningkatan jalan sanggau kulor SPK No. 027/6/SPK/OL/FS/BM/2021 tanggal 7 Mei 2021 oleh PT. Rakha Rekananta sesuai STS No. 043/STS/PUPR/2022	26.260.551,29
5.	<b>PENDAPATAN DARI PENGEMBALIAN KELEBIHAN PEMBAYARAN BELANJA</b>	<b>19.599.924,00</b>
	Setoran pengembalian kelebihan Belanja Kawat/Faksimili/Internet Dinas PUPR Tahun Anggaran 2021	3.651.878,00
	Pengembalian atas kelebihan pembayaran TPP Disparpora berdasarkan Beban Kerja PNS Tahun Anggaran 2021	936.546,00
	Setoran pengembalian kelebihan pembayaran pengawasan teknis pekerjaan rekonstruksi jalan Tahun 2021 (BPBD Kota Singkawang)	82.500,00
	Setoran pengembalian kelebihan pembayaran honorarium pengelola keuangan Kecamatan Singkawang Timur TA. 2021 sesuai STS No. 002/Skw Timur/2021 Tanggal 10 Maret 2022	8.404.000,00
	Setoran pengembalian kelebihan pembayaran honorarium PNS kegiatan DAK Dinas Pendidikan dan Kebudayaan Tahun 2021	660.000,00
	Setoran pengembalian kelebihan pembayaran honorarium PNS kegiatan DAK Dinas Pendidikan dan Kebudayaan Tahun 2021	240.000,00

No.	Jenis Penerimaan	Jumlah
	Setoran pengembalian kelebihan pembayaran Honorarium Keuangan Kec. Singkawang Utara Tahun 2021	5.625.000,00
<b>6.</b>	<b>Pendapatan Dari Pengembalian Dana BOP PAUD</b>	<b>21.187.000,00</b>
	Pengembalian BOP PAUD - Play Group Nurul Islam	807.000,00
	Pengembalian BOP PAUD - TK ADHISEKA FAJAR	4.054.000,00
	Pengembalian DANA BOP PAUD Tahap 2	3.415.000,00
	Pengembalian DANA BOP PAUD Tahap 2	6.210.000,00
	Pengembalian DANA BOP PAUD Tahap 2	2.561.000,00
	Pengembalian DANA BOP PAUD Tahap 2	4.140.000,00
<b>Jumlah</b>		<b>1.183.617.140,77</b>

31 Desember 2022

31 Desember 2021

(Rp)

(Rp)

**7.1.1.2 Pendapatan Transfer****721.054.344.405,84****675.488.406.974,03**

Realisasi Pendapatan Transfer sebesar Rp721.054.344.405,84 atau 100,55% dari anggaran sebesar Rp717.091.798.448,00. Rincian realisasi Pendapatan Transfer Kota Singkawang untuk tahun anggaran yang berakhir pada tanggal 31 Desember 2022 sebagai berikut.

No.	Uraian	Anggaran (Rp)	Realisasi (Rp)	%
1	Pendapatan Transfer Pemerintah Pusat	650.634.354.000,00	650.806.160.719,93	100,03
2	Pendapatan Transfer Antar Daerah	66.457.444.448,00	70.248.183.685,91	105,70
	<b>Jumlah</b>	<b>717.091.798.448,00</b>	<b>721.054.344.405,84</b>	<b>100,55</b>

No.	Uraian	Anggaran (Rp)	Realisasi (Rp)	%
1	<b>Pendapatan Transfer Pemerintah Pusat</b>	<b>650.634.354.000,00</b>	<b>650.806.160.719,93</b>	<b>100,03</b>
	Dana Perimbangan	625.844.550.000,00	626.016.356.719,93	100,03
	Dana Insentif Daerah (DID)	24.789.804.000,00	24.789.804.000,00	100,00
2	<b>Pendapatan Transfer Antar Daerah</b>	<b>66.457.444.448,00</b>	<b>70.248.183.685,91</b>	<b>105,70</b>
	Pendapatan Bagi Hasil	66.057.444.448,00	69.848.183.685,91	105,74
	Bantuan Keuangan	400.000.000,00	400.000.000,00	100,00
	<b>Jumlah</b>	<b>717.091.798.448,00</b>	<b>721.054.344.405,84</b>	<b>100,55</b>

31 Desember 2022

31 Desember 2021

(Rp)

(Rp)

**Transfer Pemerintah Pusat - Dana Perimbangan****626.016.356.719,93****606.276.727.141,00**

Realisasi Transfer Pemerintah Pusat TA 2022 sebesar Rp626.016.356.719,93 dapat dirinci sebagai berikut.



No.	Uraian	Anggaran (Rp)	Realisasi (Rp)	%
1	Dana Transfer Umum-Dana Bagi Hasil (DBH)	27.879.700.000,00	47.245.209.191,00	169,46
2	Dana Transfer Umum-Dana Alokasi Umum (DAU)	457.023.658.000,00	455.807.507.643,00	99,73
3	Dana Transfer Khusus-Dana Alokasi Khusus (DAK) Fisik	47.827.159.000,00	42.016.880.064,00	87,85
4	Dana Transfer Khusus-Dana Alokasi Khusus (DAK) Non Fisik	93.114.033.000,00	80.946.759.821,93	86,93
	<b>Jumlah</b>	<b>625.844.550.000,00</b>	<b>626.016.356.719,93</b>	<b>100,03</b>

31 Desember 2022  
(Rp)

31 Desember 2021  
(Rp)

#### 7.1.1.2.1 Dana Bagi Hasil

47.245.209.191,00

44.820.822.529,00

Realisasi Pendapatan Transfer-Dana Bagi Hasil Pajak sebesar Rp47.245.209.191,00 merupakan dana yang diterima di Kas Daerah Pemerintah Kota Singkawang dan tidak termasuk potongan atas lebih bayar DBH sebesar Rp230.593.906,00 serta penyaluran DBH Non Tunai berupa *Treasury Deposit Facility* (TDF) sebesar Rp3.214.112.073,00. Rincian realisasi dapat dilihat pada data dibawah ini.

No.	Uraian	Anggaran (Rp)	Realisasi (Rp)	%
1	DBH Pajak Bumi dan Bangunan	4.529.451.000,00	5.732.634.983,00	126,56
2	DBH PPh Pasal 21	6.043.280.000,00	6.839.882.390,00	113,18
3	DBH PPh Pasal 25 dan Pasal 29/WPOPDN	2.229.167.000,00	4.658.487.462,00	208,98
4	DBH Cukai Hasil Tembakau (CHT)	9.479.000,00	9.379.497,00	98,95
5	DBH Sumber Daya Alam (SDA) Mineral dan Batubara-Landrent	0,00	0,00	-
6	Dana Bagi Hasil (DBH) Sumber Daya Alam (SDA) Mineral dan Batubara-Royalty	12.630.621.000,00	27.567.122.859,00	218,26
7	DBH Sumber Daya Alam (SDA) Kehutanan- Provisi Sumber Daya Hutan (PSDH)	479.391.000,00	479.391.000,00	100,00
8	DBH Sumber Daya Alam (SDA) Perikanan	1.958.311.000,00	1.958.311.000,00	100,00
	<b>Jumlah</b>	<b>27.879.700.000,00</b>	<b>47.245.209.191,00</b>	<b>169,46</b>

Persentase penerimaan DBH sebesar 169,46% dari anggaran karena terdapat alokasi anggaran berupa alokasi kurang salur sebesar Rp15.289.723.569,00 sesuai PMK Nomor 127/PMK.07/2022 tentang Penetapan Kurang Bayar dan Lebih Bayar Dana Bagi Hasil pada Tahun 2022 serta alokasi penyaluran tunai sebesar Rp4.306.653.968,00 sesuai PMK Nomor 218/PMK.07/2022 yang tidak dianggarkan dalam APBD.

Transfer penerimaan DBH Pajak Bumi dan Bangunan sebesar Rp 5.732.634.983,00 , dengan rincian sebagai berikut:

No	Uraian	Tanggal Diterima di RKUD	Jumlah Diterima di RKUD (Rp)
	<b>DBH Pajak Bumi dan Bangunan</b>		<b>5.732.634.983,00</b>
<b>a.</b>	<b>DBH PBB untuk Kabupaten/Kota ( Migas )</b>		<b>737.862.718,00</b>
-	Triwulan 1	22 Juni 2022	100.814.000,00
-	Triwulan 2	22 Juni 2022	126.017.500,00
-	DBH PBB non Migas Lainnya minggu ke-1	12 Agustus 2022	77.100,00
-	DBH PBB Perkebunan minggu ke-1	12 Agustus 2022	1.194.400,00
-	DBH PBB Sektor Lainnya minggu ke-1	12 Agustus 2022	6.194.100,00
-	DBH PBB Perkebunan minggu ke-2	19 Agustus 2022	1.194.400,00
-	DBH PBB non Migas Lainnya minggu ke-2	19 Agustus 2022	77.100,00
-	DBH PBB Sektor Lainnya minggu ke-2	19 Agustus 2022	6.194.100,00
-	DBH PBB Perkebunan minggu ke-3	26 Agustus 2022	1.194.400,00
-	DBH PBB non Migas Lainnya minggu ke-3	26 Agustus 2022	77.100,00
-	DBH PBB Sektor Lainnya minggu ke-3	26 Agustus 2022	6.194.100,00
-	DBH PBB Sektor Lainnya minggu ke-4	30 Agustus 2022	6.194.100,00

No	Uraian	Tanggal Diterima di RKUD	Jumlah Diterima di RKUD (Rp)
-	DBH PBB non Migas Lainnya minggu ke-4	31 Agustus 2022	77.100,00
-	DBH PBB Perkebunan minggu ke-4	30 Agustus 2022	1.194.400,00
-	DBH PBB non Migas Lainnya minggu ke-5	02 September 2022	77.100,00
-	DBH PBB Sektor Lainnya minggu ke-5	02 September 2022	6.194.100,00
-	DBH PBB Perkebunan minggu ke-5	02 September 2022	1.194.400,00
-	DBH PBB Sektor Lainnya minggu ke-6	12 September 2022	6.194.100,00
-	DBH PBB Perkebunan minggu ke-6	12 September 2022	1.194.400,00
-	DBH PBB non Migas Lainnya minggu ke-6	12 September 2022	77.100,00
-	DBH PBB non Migas Lainnya minggu ke-7	16 September 2022	77.100,00
-	DBH PBB Perkebunan minggu ke-7	16 September 2022	1.194.400,00
-	DBH PBB Sektor Lainnya minggu ke-7	16 September 2022	6.194.100,00
-	DBH PBB Sektor Lainnya minggu ke-8	23 September 2022	6.194.100,00
-	DBH PBB Perkebunan minggu ke-8	23 September 2022	1.194.400,00
-	DBH PBB non Migas Lainnya minggu ke-8	23 September 2022	77.100,00
-	Triwulan 3	22 September 2022	187.407.500,00
-	DBH PBB non Migas Lainnya minggu ke-9	29 September 2022	77.100,00
-	DBH PBB Perkebunan minggu ke-9	29 September 2022	1.194.400,00
-	DBH PBB Sektor Lainnya minggu ke-9	29 September 2022	6.194.100,00
-	DBH PBB Perkebunan minggu ke-10	07 Oktober 2022	1.194.400,00
-	DBH PBB Sektor Lainnya minggu ke-10	07 Oktober 2022	6.194.100,00
-	DBH PBB non Migas minggu ke-10	07 Oktober 2022	77.100,00
-	DBH PBB Perkebunan minggu ke-11	21 Oktober 2022	1.194.400,00
-	DBH PBB Sektor Lainnya minggu ke-11	21 Oktober 2022	6.194.100,00
-	DBH PBB non Migas minggu ke-11	21 Oktober 2022	77.100,00
-	DBH PBB Perkebunan minggu ke-12	21 Oktober 2022	1.194.400,00
-	DBH PBB non Migas minggu ke-12	21 Oktober 2022	77.100,00
-	DBH PBB Sektor Lainnya minggu ke-12	21 Oktober 2022	6.194.100,00
-	Triwulan 4	28 Oktober 2022	121.211.000,00
-	DBH PBB Sektor Lainnya minggu ke-13	27 Oktober 2022	6.194.100,00
-	DBH PBB Perkebunan minggu ke-13	27 Oktober 2022	1.194.400,00
-	DBH PBB non Migas minggu ke-13	28 Oktober 2022	77.100,00
-	DBH PBB Perkebunan minggu ke-14	04 November 2022	1.194.400,00
-	DBH PBB Sektor Lainnya minggu ke-14	04 November 2022	6.194.100,00
-	DBH PBB non Migas Lainnya minggu ke-14	04 November 2022	77.100,00
-	DBH PBB non Migas Lainnya minggu ke-15	14 November 2022	77.100,00
-	DBH PBB Perkebunan minggu ke-15	11 November 2022	1.194.400,00
-	DBH PBB Sektor Lainnya minggu ke-15	14 November 2022	6.194.100,00
-	Kurang Bayar DBH PBB TA. 2021 dibayar Tahun 2022 (Perkebunan )	30 September 2022	10.856.599,00
-	Kurang Bayar DBH PBB TA. 2021 dibayar Tahun 2022 (Sektor Lainnya)	30 September 2022	40.305.157,00

No	Uraian	Tanggal Diterima di RKUD	Jumlah Diterima di RKUD (Rp)
-	Kurang Bayar DBH PBB TA. 2021 dibayar Tahun 2022 (Non Migas Lainnya)	30 September 2022	788.470,00
-	DBH PBB Perkebunan minggu ke-16	18 November 2022	1.194.400,00
-	DBH PBB Sektor Lainnya minggu ke-16	18 November 2022	6.194.100,00
-	DBH PBB non Migas Lainnya minggu ke-16	18 November 2022	77.100,00
-	DBH PBB Sektor Lainnya minggu ke-17	25 November 2022	6.194.100,00
-	DBH PBB Perkebunan minggu ke-17	25 November 2022	1.194.400,00
-	DBH PBB non Migas Lainnya minggu ke-17	25 November 2022	77.100,00
-	DBH PBB non Migas Lainnya minggu ke-18	30 Desember 2022	1.150.492,00
-	DBH PBB non Migas Lainnya minggu ke-18	07 Desember 2022	231.300,00
-	DBH PBB Sektor Lainnya minggu ke-18	07 Desember 2022	18.582.300,00
-	DBH PBB Sektor Perkebunan minggu ke-18	07 Desember 2022	3.583.200,00
<b>b.</b>	<b>DBH Biaya/Upah Pungut PBB untuk Kabupaten/Kota ( Migas )</b>		<b>26.100.697,00</b>
-	Triwulan 1	22 Juni 2022	3.500.400,00
-	Triwulan 2	22 Juni 2022	4.375.500,00
-	DBH PBB Sektor Lainnya minggu ke-1 (Biaya Pemungutan)	12 Agustus 2022	215.050,00
-	DBH PBB Perkebunan minggu ke-1 (Biaya Pemungutan)	12 Agustus 2022	58.000,00
-	DBH PBB Non Migas Lainnya minggu ke-1 (Biaya Pemungutan)	12 Agustus 2022	2.650,00
-	DBH PBB Non Migas Lainnya minggu ke-2 (Biaya Pemungutan)	19 Agustus 2022	2.650,00
-	DBH PBB Sektor Lainnya minggu ke-2 (Biaya Pemungutan)	19 Agustus 2022	215.050,00
-	DBH PBB Perkebunan minggu ke-2 (Biaya Pemungutan)	19 Agustus 2022	58.000,00
-	DBH PBB Sektor Lainnya minggu ke-3 (Biaya Pemungutan)	26 Agustus 2022	215.050,00
-	DBH PBB Perkebunan minggu ke-3 (Biaya Pemungutan)	26 Agustus 2022	58.000,00
-	DBH PBB Non Migas Lainnya minggu ke-3 (Biaya Pemungutan)	26 Agustus 2022	2.650,00
-	DBH PBB Sektor Lainnya minggu ke-4 (Biaya Pemungutan)	30 Agustus 2022	215.050,00
-	DBH PBB Non Migas Lainnya minggu ke-4 (Biaya Pemungutan)	31 Agustus 2022	2.650,00
-	DBH PBB Perkebunan minggu ke-4 (Biaya Pemungutan)	30 Agustus 2022	58.000,00
-	DBH PBB Perkebunan minggu ke-5 (Biaya Pemungutan)	02 September 2022	58.000,00

No	Uraian	Tanggal Diterima di RKUD	Jumlah Diterima di RKUD (Rp)
-	DBH PBB Sektor Lainnya minggu ke-5 (Biaya Pemungutan)	02 September 2022	215.050,00
-	DBH PBB Non Migas Lainnya minggu ke-5 (Biaya Pemungutan)	02 September 2022	2.650,00
-	DBH PBB Perkebunan minggu ke-6 (Biaya Pemungutan)	12 September 2022	58.000,00
-	DBH PBB Sektor Lainnya minggu ke-6 (Biaya Pemungutan)	12 September 2022	215.050,00
-	DBH PBB Non Migas Lainnya minggu ke-6 (Biaya Pemungutan)	23 September 2022	2.650,00
-	DBH PBB Perkebunan minggu ke-7 (Biaya Pemungutan)	16 September 2022	58.000,00
-	DBH PBB Non Migas Lainnya minggu ke-7 (Biaya Pemungutan)	16 September 2022	2.650,00
-	DBH PBB Sektor Lainnya minggu ke-7 (Biaya Pemungutan)	16 September 2022	215.050,00
-	DBH PBB Sektor Lainnya minggu ke-8 (Biaya Pemungutan)	23 September 2022	215.050,00
-	DBH PBB Perkebunan minggu ke-8 (Biaya Pemungutan)	23 September 2022	58.000,00
-	DBH PBB Non Migas Lainnya minggu ke-8 (Biaya Pemungutan)	23 September 2022	2.650,00
-	Triwulan 3	29 September 2022	6.507.200,00
-	DBH PBB Perkebunan minggu ke-9 (Biaya Pemungutan)	29 September 2022	58.000,00
-	DBH PBB Non Migas minggu ke-9 (Biaya Pemungutan)	29 September 2022	2.650,00
-	DBH PBB Sektor Lainnya minggu ke-9 (Biaya Pemungutan)	29 September 2022	215.050,00
-	DBH PBB Sektor Lainnya minggu ke-10 (Biaya Pemungutan)	07 Oktober 2022	215.050,00
-	DBH PBB Perkebunan minggu ke-10 (Biaya Pemungutan)	07 Oktober 2022	58.000,00
-	DBH PBB Non Migas minggu ke-10 (Biaya Pemungutan)	07 Oktober 2022	2.650,00
-	DBH PBB Non Migas minggu ke-11 (Biaya Pemungutan)	21 Oktober 2022	2.650,00
-	DBH PBB Perkebunan minggu ke-11 (Biaya Pemungutan)	21 Oktober 2022	58.000,00
-	DBH PBB Sektor Lainnya minggu ke-11 (Biaya Pemungutan)	21 Oktober 2022	215.050,00

No	Uraian	Tanggal Diterima di RKUD	Jumlah Diterima di RKUD (Rp)
-	DBH PBB Non Migas minggu ke-12 (Biaya Pemungutan)	21 Oktober 2022	2.650,00
-	DBH PBB Perkebunan minggu ke-12 (Biaya Pemungutan)	21 Oktober 2022	58.000,00
-	DBH PBB Sektor Lainnya minggu ke-12 (Biaya Pemungutan)	21 Oktober 2022	215.050,00
-	DBH PBB Perkebunan minggu ke-13 (Biaya Pemungutan)	27 Oktober 2022	58.000,00
-	DBH PBB Sektor Lainnya minggu ke-13 (Biaya Pemungutan)	27 Oktober 2022	215.050,00
-	DBH PBB Non Migas minggu ke-13 (Biaya Pemungutan)	28 Oktober 2022	2.650,00
-	Triwulan 4	28 Oktober 2022	4.208.900,00
-	DBH PBB Sektor Lainnya minggu ke-14 (Biaya Pemungutan)	04 November 2022	215.050,00
-	DBH PBB Perkebunan minggu ke-14 (Biaya Pemungutan)	04 November 2022	58.000,00
-	DBH PBB Non Migas Lainnya minggu ke-14 (Biaya Pemungutan)	04 November 2022	2.650,00
-	DBH PBB Perkebunan minggu ke-15 (Biaya Pemungutan)	11 November 2022	58.000,00
-	DBH PBB Sektor Lainnya minggu ke-15 (Biaya Pemungutan)	14 November 2022	215.050,00
-	DBH PBB Non Migas minggu ke-15 (Biaya Pemungutan)	14 November 2022	2.650,00
-	Kurang Bayar DBH PBB Perkebunan TA. 2021 dibayar Tahun 2022 (Pemungutan)	30 September 2022	528.210,00
-	Kurang Bayar DBH PBB Non Migas TA. 2021 dibayar Tahun 2022 (Pemungutan)	30 September 2022	27.009,00
-	Kurang Bayar DBH PBB Sektor Lainnya TA. 2021 dibayar Tahun 2022 (Pemungutan)	30 September 2022	1.399.950,00
-	DBH PBB Perkebunan minggu ke-16 (Biaya Pemungutan)	18 November 2022	58.000,00
-	DBH PBB Non Migas Lainnya minggu ke-16 (Biaya Pemungutan)	18 November 2022	2.650,00
-	DBH PBB Sektor Lainnya minggu ke-16 (Biaya Pemungutan)	18 November 2022	215.050,00
-	DBH PBB Non Migas Lainnya minggu ke-17 (Biaya Pemungutan)	25 November 2022	2.650,00
-	DBH PBB Sektor Lainnya minggu ke-17 (Biaya Pemungutan)	25 November 2022	215.050,00

No	Uraian	Tanggal Diterima di RKUD	Jumlah Diterima di RKUD (Rp)
-	DBH PBB Perkebunan minggu ke-17 (Biaya Pemungutan)	25 November 2022	58.000,00
-	DBH PBB Sektor Lainnya minggu ke-18 (Biaya Pemungutan)	07 Desember 2022	645.150,00
-	DBH PBB Non Migas Lainnya minggu ke-18 (Biaya Pemungutan)	30 Desember 2022	39.528,00
-	DBH PBB Perkebunan minggu ke-18 (Biaya Pemungutan)	07 Desember 2022	174.000,00
-	DBH PBB Non Migas Lainnya minggu ke-18 (Biaya Pemungutan)	07 Desember 2022	7.950,00
c.	<b>DBH PBB Bagian Pemerintah Pusat yang Dikembalikan sama rata ke Kabupaten/Kota</b>		<b>4.968.671.568,00</b>
-	Tahap 1	25 April 2022	1.082.032.500,00
-	Tahap 2	26 Agustus 2022	1.910.291.500,00
-	Kurang Bayar DBH PBB Bagi RataTA. 2021 dibayar Tahun 2022	30 September 2022	803.667.166,00
-	Tahap 3	30 November 2022	828.259.000,00
-	Tahap 3	30 Desember 2022	344.421.402,00

Realisasi Pendapatan Transfer Dana Bagi Hasil PPh Pasal 21 sebesar Rp 6.839.882.390,00, dengan rincian sebagai berikut.

No	Uraian	Tanggal Diterima di RKUD	Jumlah Diterima di RKUD (Rp)
	<b>DBH PPh Pasal 21</b>		<b>6.839.882.390,00</b>
-	Triwulan I	22 Juni 2022	1.169.193.200,00
-	Triwulan 2	22 Juni 2022	1.169.193.200,00
-	Triwulan 3	22 September 2022	1.208.656.000,00
-	Triwulan 4	28 Oktober 2022	2.496.237.600,00
-	Kurang Bayar PPh Pasal 21 TA. 2021 dialokasikan TA. 2022	30 September 2022	796.602.390,00

Realisasi Pendapatan Transfer Dana Bagi Hasil PPh Pasal 25 dan Pasal 29/WPSKPDN sebesar Rp 4.658.487.462, dengan rincian sebagai berikut.

No	Uraian	Tanggal Diterima di RKUD	Jumlah Diterima di RKUD (Rp)
	<b>DBH PPh Pasal 25/29 OP</b>		<b>4.658.487.462,00</b>
-	Triwulan I	22 Juni 2022	430.347.400,00
-	Triwulan 2	22 Juni 2022	430.347.400,00
-	Triwulan 3	22 September 2022	445.833.400,00
-	Triwulan 4	28 Oktober 2022	922.638.800,00
-	Kurang Bayar PPh Pasal 25/29 Tahun 2021 Dialokasikan Tahun 2022	30 September 2022	2.429.320.462,00



Realisasi Pendapatan Transfer DBH Cukai Hasil Tembakau (CHT) sebesar Rp.9.379.497,00, dengan rincian sebagai berikut.

No	Uraian	Tanggal Diterima diRKUD	Jumlah Diterima di RKUD (Rp)
	<b>DBH Cukai Hasil Tembakau</b>		<b>9.379.497,00</b>
-	Triwulan 1	31 Maret 2022	1.555.160,00
-	Triwulan 2	22 Juni 2022	2.744.400,00
-	Triwulan 3	22 September 2022	2.417.145,00
-	Triwulan 3	30 November 2022	426.555,00
-	Triwulan 4	30 November 2022	2.061.300,00
-	Kurang Bayar DBH Cukai Tembakau Tahun 2021 Dialokasikan Tahun 2022	31 Oktober 2022	174.937,00

Realisasi Pendapatan Transfer Dana Bagi Hasil (DBH) Sumber Daya Alam (SDA) Mineral dan Batubara-Royalty sebesar Rp 27.567.122.859,00 dengan rincian sebagai berikut.

No	Uraian	Tanggal Diterima diRKUD	Jumlah Diterima di RKUD (Rp)
	<b>DBH Pertambangan Umum-Royalti</b>		<b>27.567.122.859,00</b>
-	Triwulan 1	31 Januari 2022	1.313.193.400,00
-	Triwulan 2	25 April 2022	1.641.491.750,00
-	Triwulan 3	28 Desember 2022	4.420.717.350,00
-	Triwulan 4	28 Oktober 2022	5.255.218.500,00
-	Triwulan 4	30 Desember 2022	3.961.042.546,00
-	Kurang Bayar Minerba Royalti Tahun 2021 Dialokasikan Tahun 2022	30 September 2022	632.805.490,00
-	Kurang Bayar Minerba Royalti Tahun 2021 Dialokasikan Tahun 2022	31 Oktober 2022	10.342.653.823,00

Realisasi Pendapatan Transfer DBH Sumber Daya Alam (SDA) Kehutanan - Provinsi Sumber Daya Hutan (PSDH) sebesar Rp 479.391.000,00, dengan rincian sebagai berikut.

No	Uraian	Tanggal Diterima diRKUD	Jumlah Diterima di RKUD (Rp)
	<b>DBH Kehutanan - PSDH</b>		<b>479.391.000,00</b>
-	Triwulan 1	31 Maret 2022	71.809.200,00
-	Triwulan 2	22 Juni 2022	71.809.200,00
-	Triwulan 3	28 Desember 2022	167.786.850,00
-	Triwulan 4	30 November 2022	167.985.750,00

Realisasi Pendapatan Transfer DBH Sumber Daya Alam (SDA) Perikanan sebesar Rp.1.958.311.000, dengan rincian sebagai berikut.

No	Uraian	Tanggal Diterima di RKUD	Jumlah Diterima di RKUD (Rp)
	<b>DBH Perikanan</b>		<b>1.958.311.000,00</b>
-	Triwulan 1	27 Januari 2022	287.823.900,00
-	Triwulan 2	25 April 2022	287.823.900,00
-	Triwulan 3	28 Desember 2022	685.408.850,00
-	Triwulan 4	28 Oktober 2022	697.254.350,00

31 Desember 2022	31 Desember 2021
(Rp)	(Rp)

#### 7.1.1.2.2 Dana Alokasi Umum

**455.807.507.643,00      457.023.658.000,00**

Pendapatan Dana Alokasi Umum Tahun 2022 terealisasi sebesar Rp455.807.507.643,00, merupakan nilai yang diterima di Kas Daerah sebesar Rp441.918.513.459 dan potongan pembayaran cicilan utang PEN sebesar Rp13.888.994.184,00. Nilai tersebut tidak termasuk potongan penggantian dana yang bersumber dari APBN atas dukungan terhadap penanganan dampak pandemi *COVID-19* sebesar Rp686.200.000,00 serta potongan atas sisa DAK Non Fisik sebesar Rp529.950.357,00 dari sisa dana BOP PAUD dan BOP Kesetaraan tahun 2021 yang masih berada di Kas Daerah. Rincian realisasi DAU Tahun 2022 sebagai berikut.

No	Uraian	Tanggal Diterima di RKUD	Jumlah Diterima di RKUD (Rp)
	<b>Dana Alokasi Umum</b>		<b>455.807.507.643,00</b>
-	Januari 2022	03 Januari 2022	37.399.103.000,00
-	Februari 2022	15 Februari 2022	38.085.303.000,00
-	Maret 2022	25 Februari 2022	38.085.303.000,00
-	April 2022	31 Maret 2022	38.085.303.000,00
-	Mei 2022	28 April 2022	37.555.352.643,00
-	Juni 2022	31 Mei 2022	38.085.303.000,00
-	Juli 2022	30 Juni 2022	38.085.303.000,00
-	Agustus 2022	30 Agustus 2022	33.455.638.272,00
-	September 2022	31 Agustus 2022	35.770.470.636,00
-	Oktober 2022	30 September 2022	35.770.470.636,00
-	November 2022	01 November 2022	35.770.470.636,00
-	Desember 2022	30 November 2022	35.770.492.636,00
	<b>DAU untuk pembayaran cicilan utang PEN (Pemulihan Ekonomi Nasional)</b>		
-	Agustus 2022	-	4.629.664.728,00
-	September 2022	-	2.314.832.364,00
-	Oktober 2022	-	2.314.832.364,00
-	November 2022	-	2.314.832.364,00
-	Desember 2022	-	2.314.832.364,00

	31 Desember 2022 (Rp)	31 Desember 2021 (Rp)
Saldo awal	1.000.000	1.000.000
Saldo akhir	1.000.000	1.000.000

#### 7.1.1.2.3 Dana Alokasi Khusus-Dana Alokasi Khusus (DAK) Fisik

**42.016.880.064,00      55.195.698.038,00**

Pendapatan Dana Alokasi Khusus Tahun 2022 terealisasi sebesar Rp42.016.880.064,00 merupakan dana yang diterima di Kas Daerah Pemerintah Kota Singkawang Tahun 2022 dengan rincian sebagai berikut.

No.	Uraian	Anggaran (Rp)	Realisasi (Rp)	%
	<b>Dana Transfer Khusus-Dana Alokasi Khusus (DAK) Fisik</b>	<b>47.827.159.000,00</b>	<b>42.016.880.064,00</b>	<b>87,85</b>
1	DAK Fisik-Bidang Pendidikan-Reguler-PAUD	313.851.000,00	310.274.300,00	98,86
2	DAK Fisik-Bidang Pendidikan-Reguler-SD	7.245.891.000,00	6.878.448.100,00	94,93
3	DAK Fisik-Bidang Pendidikan-Reguler-SMP	3.782.687.000,00	3.369.637.300,00	89,08
4	DAK Fisik-Bidang Pendidikan-Reguler-Perpustakaan Daerah	150.000.000,00	148.328.900,00	98,89
5	DAK Fisik-Bidang Kesehatan dan KB-Reguler-Pelayanan Kesehatan Dasar	0,00	0,00	-
6	DAK Fisik-Bidang Kesehatan dan KB-Reguler-	0,00	0,00	-

No.	Uraian	Anggaran (Rp)	Realisasi (Rp)	%
	Pelayanan Kesehatan Rujukan			
7	DAK Fisik-Bidang Kesehatan dan KB-Reguler-Pelayanan Kefarmasian	1.800.804.000,00	1.318.432.873,00	73,21
8	DAK Fisik-Bidang Kesehatan dan KB-Penugasan-Penurunan AKI dan AKB	4.208.863.000,00	3.723.267.078,00	88,46
9	DAK Fisik-Bidang Kesehatan dan KB-Penugasan-Peningkatan Pencegahan dan Pengendalian Penyakit dan Sanitasi Total Berbasis Masyarakat	703.751.000,00	587.713.152,00	83,51
10	DAK Fisik-Bidang Kesehatan dan KB-Reguler-KB	0,00	0,00	-
11	DAK Fisik-Bidang Kesehatan dan KB-Penugasan-Penurunan Stunting (KB)	521.604.000,00	521.578.200,00	100,00
12	DAK Fisik-Bidang Perumahan dan Permukiman-Reguler-Penyediaan Rumah Swadaya	1.408.690.000,00	0,00	-
13	DAK Fisik-Bidang Industri Kecil dan Menengah-Penugasan-Pembangunan Sentra IKM dan Revitalisasi Sentra IKM	4.200.459.000,00	3.624.046.703,00	86,28
14	DAK Fisik-Bidang Kelautan dan Perikanan-Penugasan	0,00	0,00	-
15	DAK Fisik-Bidang Jalan-Reguler-Jalan	11.070.960.000,00	10.395.222.034,00	93,90
16	DAK Fisik-Bidang Air Minum-Reguler	4.350.113.000,00	3.600.310.598,00	82,76
17	DAK Fisik-Bidang Air Minum-Penugasan	0,00	0,00	-
18	DAK Fisik-Bidang Sanitasi-Reguler	2.259.675.000,00	2.259.675.000,00	100,00
19	DAK Fisik-Bidang Sanitasi-Penugasan	0,00	0,00	-
20	DAK Fisik-Bidang Irigasi-Penugasan	0,00	0,00	-
21	DAK Fisik-Bidang Kesehatan dan KB-Reguler-Peningkatan Kesiapan Sistem Kesehatan	5.809.811.000,00	5.279.945.826,00	90,88

31 Desember 2022

31 Desember 2021

(Rp)

(Rp)

**7.1.1.2.4 Dana Transfer Khusus-Dana Alokasi Khusus (DAK) Non Fisik**

**80.946.759.821,93****49.236.548.574,00**

Pendapatan Dana Alokasi Khusus Non Fisik Tahun 2022 terealisasi sebesar Rp80.946.759.821,93, terdiri dari dana yang diterima di Kas Daerah sebesar Rp39.882.297.312,00 (tidak termasuk potongan sebesar Rp4.225.870.788,00 yang merupakan sisa dana DAK Non Fisik Tahun 2021 dari Bantuan Operasional Kesehatan sebesar Rp3.819.695.837, Bantuan Operasional Keluarga Berencana sebesar Rp288.405.450,00, Fasilitas Penanaman Modal sebesar Rp66.342.994,00, Ketahanan Pangan dan Pertanian sebesar Rp7.440.000,00, Pelayanan Kepariwisata sebesar Rp33.048.600,00, serta Peningkatan Kapasitas Koperasi dan Usaha Mikro Kecil sebesar Rp10.937.907,00) serta dana yang diterima langsung oleh satuan pendidikan sebesar Rp41.064.462.509,93 (termasuk sisa dana dari BOSP swasta sebesar Rp176.684.293,93 karena adanya kesalahan penganggaran pendapatan). Berikut rincian realisasi DAK Non Fisik.

No.	Uraian DAK Non Fisik	Anggaran (Rp)	Realisasi (Rp)	%
	<b>Dana Bantuan Operasional Satuan Pendidikan (BOSP)</b>	<b>43.824.890.000,00</b>	<b>41.064.462.509,93</b>	<b>93,70</b>
1	DAK Non Fisik-BOS Reguler	40.472.410.000,00	38.588.697.043,64	95,35
2	DAK Non Fisik-BOS Kinerja	640.000.000,00	560.000.000,00	87,50
3	DAK Non Fisik-BOP PAUD	2.061.000.000,00	1.460.962.359,84	70,89
4	DAK Non Fisik-BOP Pendidikan Kesetaraan	651.480.000,00	454.803.106,45	69,81
	<b>DAK Non Fisik selain BOSP</b>	<b>49.289.143.000,00</b>	<b>39.882.297.312,00</b>	<b>80,91</b>
5	DAK Non Fisik-TPG PNSD	36.056.802.000,00	31.413.602.100,00	87,12

No.	Uraian DAK Non Fisik	Anggaran (Rp)	Realisasi (Rp)	%
6	DAK Non Fisik-Tamsil Guru PNSD	1.497.000.000,00	959.225.000,00	64,08
7	DAK Non Fisik-BOKKB-BOK	5.483.254.000,00	1.837.739.163,00	33,52
8	DAK Non Fisik-BOKKB-Jaminan Persalinan	174.181.000,00	0,00	-
9	DAK Non Fisik-BOKKB-BOKB	2.264.631.000,00	1.976.225.550,00	87,26
10	DAK Non Fisik-PK2UKM	1.939.354.000,00	1.928.416.093,00	99,44
11	DAK Non Fisik-Dana Pelayanan Kepariwisata	878.707.000,00	845.658.400,00	96,24
12	DAK Non Fisik-Fasilitasi Penanaman Modal	383.914.000,00	317.571.006,00	82,72
13	DAK Non Fisik-Dana Ketahanan Pangan Dan Pertanian	611.300.000,00	603.860.000,00	98,78
	<b>TOTAL DAK Non Fisik</b>	<b>93.114.033.000,00</b>	<b>80.946.759.821,93</b>	<b>86,93</b>

31 Desember 2022

31 Desember 2021

(Rp)

(Rp)

**7.1.1.2.5 Transfer Pemerintah Pusat Lainnya****24.789.804.000,00****0,00**

Transfer Pemerintah Pusat Lainnya – Dana Insentif Daerah Tahun 2022 terealisasi sebesar Rp24.789.804.000,00 atau 100% dari anggaran sebesar Rp24.789.804.000,00.

31 Desember 2022

31 Desember 2021

(Rp)

(Rp)

**Pendapatan Transfer Antar Daerah****70.248.183.685,91****69.211.679.833,03**

Transfer Antar Daerah Tahun 2022 terealisasi sebesar Rp70.248.183.685,91 atau 105,70% dari anggaran sebesar Rp66.457.444.448,00 rincian sebagai berikut.

No.	Uraian	Anggaran (Rp)	Realisasi (Rp)	%
1	Pendapatan Bagi Hasil	66.057.444.448,00	69.848.183.685,91	105,74
2	Bantuan Keuangan	400.000.000,00	400.000.000,00	100,00
	<b>Jumlah</b>	<b>66.457.444.448,00</b>	<b>70.248.183.685,91</b>	<b>105,70</b>

31 Desember 2022

31 Desember 2021

(Rp)

(Rp)

**7.1.1.2.6 Pendapatan Bagi Hasil Pajak****69.848.183.685,91****67.111.679.833,03**

Realisasi Dana Bagi Hasil (DBH) Pajak dari Pemerintah Provinsi Kalimantan Barat sebesar Rp69.848.183.685,91 atau 105,74% dari anggaran sebesar Rp66.057.444.448,00, dengan rincian sebagai berikut.

No.	Uraian	Anggaran (Rp)	Realisasi (Rp)	%
1	Pendapatan Bagi Hasil Pajak Kendaraan Bermotor	13.636.608.591,00	13.578.371.749,62	99,57
2	Pendapatan Bagi Hasil Bea Balik Nama Kendaraan Bermotor	10.852.659.586,00	10.306.795.978,71	94,97
3	Pendapatan Bagi Hasil Pajak Bahan Bakar Kendaraan Bermotor	27.276.026.200,00	28.185.586.424,35	103,33
4	Pendapatan Bagi Hasil Pajak Air Permukaan	335.640.802,00	419.975.311,23	125,13
5	Pendapatan Bagi Hasil Pajak Rokok	13.956.509.269,00	17.357.454.222,00	124,37
	<b>Jumlah</b>	<b>66.057.444.448,00</b>	<b>69.848.183.685,91</b>	<b>105,74</b>

	31 Desember 2022 (Rp)	31 Desember 2021 (Rp)
<b>7.1.1.2.7 Bantuan Keuangan</b>	<b>400.000.000,00</b>	<b>2.100.000.000,00</b>
Bantuan Keuangan Tahun 2022 terealisasi sebesar Rp400.000.000,00 atau 100,00% dari anggaran sebesar Rp400.000.000,00. Realisasi tersebut merupakan Bantuan Keuangan Khusus dari Pemerintah Provinsi, dengan rincian sebagai berikut.		

No.	Uraian	Anggaran (Rp)	Realisasi (Rp)	%
-	Bantuan Keuangan Khusus dari Pemerintah Provinsi			
	Bantuan Keuangan Khusus dari Pemerintah Daerah Provinsi	400.000.000,00	400.000.000,00	100,00
	<b>Jumlah</b>	<b>400.000.000,00</b>	<b>400.000.000,00</b>	<b>100,00</b>

Bantuan keuangan tersebut sesuai dengan SK Gubernur nomor 257/BKAD/2022 tentang Pemberian Bantuan Keuangan Khusus Kepada Pemerintah Kabupaten/Kota di Provinsi Kalimantan Barat Tahun Anggaran 2022.

	31 Desember 2022 (Rp)	31 Desember 2021 (Rp)
<b>7.1.1.3 Lain-lain Pendapatan Daerah Yang Sah</b>	<b>5.277.228.630,00</b>	<b>35.687.455.319,00</b>
Realisasi Pendapatan Lain-lain Pendapatan Daerah Yang Sah sebesar Rp5.277.228.630,00 atau 0,00% dari anggaran sebesar Rp0,00 dengan rincian sebagai berikut.		

	31 Desember 2022 (Rp)	31 Desember 2021 (Rp)
<b>7.1.1.3.1 Pendapatan Hibah</b>	<b>5.238.000.000,00</b>	<b>29.907.656.494,00</b>
Realisasi Pendapatan Hibah sebesar Rp5.238.000.000,00 merupakan pendapatan hibah dari Pemerintah Pusat berupa pendapatan hibah sanitasi (air limbah) sesuai NPHD Nomor 53/MK.7/DTK.03/ALS/2022 tanggal 24 Februari 2022 dan pendapatan hibah air minum perkotaan sesuai NPHD Nomor 66/MK.7/DTK.03/AMK/2022 tanggal 11 Februari dengan rincian sebagai berikut.		

No.	Uraian	Anggaran (Rp)	Realisasi (Rp)	%
1	Hibah Sanitasi Air (Air Limbah Setempat)	0,00	285.000.000,00	-
2	Hibah Air Minum Perkotaan	0,00	4.953.000.000,00	-
	<b>Jumlah</b>	<b>0,00</b>	<b>5.238.000.000,00</b>	<b>-</b>

	31 Desember 2022 (Rp)	31 Desember 2021 (Rp)
<b>7.1.1.3.2 Pendapatan Lainnya</b>	<b>39.228.630,00</b>	<b>5.779.798.825,00</b>
Realisasi Pendapatan Lainnya sebesar Rp39.228.630,00 merupakan hasil dari pengembalian dana BOS tahun sebelumnya.		

	31 Desember 2022 (Rp)	31 Desember 2021 (Rp)
<b>7.1.2 Belanja</b>	<b>852.775.725.005,96</b>	<b>1.053.654.023.067,98</b>
Realisasi Belanja Tahun 2022 sebesar Rp852.775.725.005,96 atau 90,75% dari anggaran sebesar Rp939.731.374.421,00 , dengan rincian sebagai berikut.		

No.	Uraian	Anggaran (Rp)	Realisasi (Rp)	%
1.	Belanja Operasi	766.872.831.206,00	709.773.651.483,62	95,55
2.	Belanja Modal	167.008.543.215,00	139.864.789.578,34	83,75
3.	Belanja Tidak Terduga	5.850.000.000,00	3.137.283.944,00	53,63
	<b>Jumlah</b>	<b>939.731.374.421,00</b>	<b>852.775.725.005,96</b>	<b>90,75</b>

	31 Desember 2022 (Rp)	31 Desember 2021 (Rp)
<b>7.1.2.1 Belanja Operasi</b>	<b>709.773.651.483,62</b>	<b>680.259.223.014,48</b>
Realisasi Belanja Operasi sebesar Rp709.773.651.483,62 dapat dirinci sebagai berikut.		

No.	Uraian	Anggaran (Rp)	Realisasi (Rp)	%
1	Belanja Pegawai	387.153.901.571,00	356.894.230.162,00	92,18
2	Belanja Barang dan Jasa	330.669.341.216,00	306.988.852.421,62	92,84
3	Belanja Subsidi	915.366.000,00	-	-
3	Belanja Hibah	45.510.622.419,00	44.421.707.100,00	97,61
4	Belanja Bantuan Sosial	2.623.600.000,00	1.468.861.800,00	55,99
	<b>Jumlah</b>	<b>766.872.831.206,00</b>	<b>709.773.651.483,62</b>	<b>92,55</b>

	31 Desember 2022 (Rp)	31 Desember 2021 (Rp)
<b>7.1.2.1.1 Belanja Pegawai</b>	<b>356.894.230.162,00</b>	<b>391.236.295.267,50</b>
Realisasi Belanja Pegawai sebesar Rp356.894.230.162,00 dapat dirinci sebagai berikut.		

No.	Uraian	Anggaran (Rp)	Realisasi (Rp)	%
1	Belanja Gaji dan Tunjangan ASN	232.606.874.574,00	219.280.388.134,00	94,27
2	Belanja Tambahan Penghasilan ASN	81.085.442.212,00	73.278.284.461,00	90,37
3	Tambahan Penghasilan berdasarkan Pertimbangan Objektif Lainnya ASN	47.794.176.023,00	41.675.602.903,00	87,20
4	Belanja Gaji dan Tunjangan DPRD	17.159.065.971,00	14.828.983.484,00	86,42
5	Belanja Gaji dan Tunjangan KDH/WKDH	861.783.447,00	694.031.013,00	80,53
6	Belanja Penerimaan Lainnya Pimpinan DPRD serta KDH/WKDH	930.259.344,00	776.600.000,00	83,48
7	Belanja Pegawai BOS	-	-	-
8	Belanja Pegawai BLUD	6.716.300.000,00	6.360.340.167,00	94,70
	<b>Jumlah</b>	<b>387.153.901.571,00</b>	<b>356.894.230.162,00</b>	<b>92,18</b>

Rincian Belanja Pegawai dapat dirinci sebagai berikut.

**a. Belanja Gaji dan Tunjangan ASN**

Dengan rincian sebagai berikut.

No.	Uraian	Anggaran (Rp)	Realisasi (Rp)	%
1	Belanja Gaji Pokok ASN	176.396.163.706,00	165.346.756.696,00	93,74
-	Belanja Gaji Pokok PNS	168.517.221.230,00	159.166.147.496,00	94,45
-	Belanja Gaji Pokok PPPK	7.878.942.476,00	6.180.609.200,00	78,44
2	Belanja Tunjangan Keluarga ASN	15.043.248.901,00	14.412.125.377,00	95,80

No.	Uraian	Anggaran (Rp)	Realisasi (Rp)	%
-	Belanja Tunjangan Keluarga PNS	14.443.201.440,00	14.004.630.369,00	96,96
-	Belanja Tunjangan Keluarga PPPK	600.047.461,00	407.495.008,00	67,91
<b>3</b>	<b>Belanja Tunjangan Jabatan ASN</b>	<b>5.506.900.173,00</b>	<b>5.338.885.000,00</b>	<b>96,95</b>
-	Belanja Tunjangan Jabatan PNS	5.506.900.173,00	5.338.885.000,00	96,95
<b>4</b>	<b>Belanja Tunjangan Fungsional ASN</b>	<b>11.539.497.409,00</b>	<b>10.950.219.870,00</b>	<b>94,89</b>
-	Belanja Tunjangan Fungsional PNS	10.947.846.229,00	10.566.608.870,00	96,52
-	Belanja Tunjangan Fungsional PPPK	591.651.180,00	383.611.000,00	64,84
<b>5</b>	<b>Belanja Tunjangan Fungsional Umum ASN</b>	<b>2.505.367.079,00</b>	<b>2.394.002.072,00</b>	<b>95,55</b>
-	Belanja Tunjangan Fungsional Umum PNS	2.505.367.079,00	2.394.002.072,00	95,55
-	Belanja Tunjangan Fungsional Umum PPPK	-	-	-
<b>6</b>	<b>Belanja Tunjangan Beras ASN</b>	<b>9.648.314.598,00</b>	<b>9.241.481.124,00</b>	<b>95,78</b>
-	Belanja Tunjangan Beras PNS	9.185.434.926,00	8.899.079.364,00	96,88
-	Belanja Tunjangan Beras PPPK	462.879.672,00	342.401.760,00	73,97
<b>7</b>	<b>Belanja Tunjangan PPh/Tunjangan Khusus ASN</b>	<b>779.752.887,00</b>	<b>756.837.255,00</b>	<b>97,06</b>
-	Belanja Tunjangan PPh/Tunjangan Khusus PNS	779.752.887,00	756.837.255,00	97,06
<b>8</b>	<b>Belanja Pembulatan Gaji ASN</b>	<b>2.481.346,00</b>	<b>2.387.487,00</b>	<b>96,22</b>
-	Belanja Pembulatan Gaji PNS	2.372.095,00	2.310.711,00	97,41
-	Belanja Pembulatan Gaji PPPK	109.251,00	76.776,00	70,27
<b>9</b>	<b>Belanja Iuran Jaminan Kesehatan ASN</b>	<b>9.767.814.475,00</b>	<b>9.478.314.969,00</b>	<b>97,04</b>
-	Belanja Iuran Jaminan Kesehatan PNS	9.428.268.160,00	9.156.876.106,00	97,12
-	Belanja Iuran Jaminan Kesehatan PPPK	339.546.315,00	321.438.863,00	94,67
<b>10</b>	<b>Belanja Iuran Jaminan Kecelakaan Kerja ASN</b>	<b>354.376.498,00</b>	<b>339.825.125,00</b>	<b>95,89</b>
-	Belanja Iuran Jaminan Kecelakaan Kerja PNS	337.382.851,00	326.851.677,00	96,88
-	Belanja Iuran Jaminan Kecelakaan Kerja PPPK	16.993.647,00	12.973.448,00	76,34
<b>11</b>	<b>Belanja Iuran Jaminan Kematian ASN</b>	<b>1.062.957.502,00</b>	<b>1.019.553.159,00</b>	<b>95,92</b>
-	Belanja Iuran Jaminan Kematian PNS	1.011.978.391,00	980.634.593,00	96,90
-	Belanja Iuran Jaminan Kematian PPPK	50.979.111,00	38.918.566,00	76,34

**b. Belanja Tambahan Penghasilan ASN**

Dengan rincian sebagai berikut.

No.	Uraian	Anggaran (Rp)	Realisasi (Rp)	%
<b>1</b>	<b>Tambahan Penghasilan berdasarkan Beban Kerja ASN</b>	<b>73.772.663.724,00</b>	<b>66.505.624.367,00</b>	<b>90,15</b>
-	Tambahan Penghasilan berdasarkan Beban Kerja PNS	70.426.243.712,00	64.947.613.223,00	92,22
-	Tambahan Penghasilan berdasarkan Beban Kerja PPPK	3.346.420.012,00	1.558.011.144,00	46,56
<b>2</b>	<b>Tambahan Penghasilan berdasarkan Kondisi Kerja ASN</b>	<b>5.287.180.600,00</b>	<b>4.841.567.758,00</b>	<b>91,57</b>
-	Tambahan Penghasilan berdasarkan Kondisi Kerja PNS	5.287.180.600,00	4.841.567.758,00	91,57



No.	Uraian	Anggaran (Rp)	Realisasi (Rp)	%
3	<b>Tambahan Penghasilan berdasarkan Kelangkaan Profesi ASN</b>	<b>2.025.597.888,00</b>	<b>1.931.092.336,00</b>	<b>95,33</b>
-	Tambahan Penghasilan berdasarkan Kelangkaan Profesi PNS	2.025.597.888,00	1.931.092.336,00	95,33

Tambahan penghasilan berdasarkan beban kerja PNS dan PPPK didasarkan pada Peraturan Wali Kota Nomor 97 Tahun 2021 tentang Tambahan Penghasilan Pegawai Aparatur Sipil Negara di Lingkungan Pemerintah Kota Singkawang yang diberikan kepada PNS dengan mempertimbangkan Beban Kerja, Kondisi Kerja, Kelangkaan Profesi dan Pertimbangan Objektif Lainnya.

**c. Tambahan Penghasilan berdasarkan Pertimbangan Objektif Lainnya ASN**  
Dengan rincian sebagai berikut.

No.	Uraian	Anggaran (Rp)	Realisasi (Rp)	%
1	<b>Belanja Insentif bagi ASN atas Pemungutan Pajak Daerah</b>	<b>2.552.665.544,00</b>	<b>2.348.928.471,00</b>	<b>92,02</b>
-	Belanja Insentif bagi ASN atas Pemungutan Pajak Hotel	262.471.424,00	256.069.674,00	97,56
-	Belanja Insentif bagi ASN atas Pemungutan Pajak Restoran	419.990.685,00	409.747.014,00	97,56
-	Belanja Insentif bagi ASN atas Pemungutan Pajak Hiburan	71.122.556,00	69.387.873,00	97,56
-	Belanja Insentif bagi ASN atas Pemungutan Pajak Reklame	37.419.212,00	36.506.551,00	97,56
-	Belanja Insentif bagi ASN atas Pemungutan Pajak Penerangan Jalan	614.724.218,00	599.730.957,00	97,56
-	Belanja Insentif bagi ASN atas Pemungutan Pajak Parkir	31.293.804,00	16.283.101,00	52,03
-	Belanja Insentif bagi ASN atas Pemungutan Pajak Air Tanah	1.372.468,00	885.662,00	64,53
-	Belanja Insentif bagi ASN atas Pemungutan Pajak Sarang Burung Walet	1.564.674,00	305.297,00	19,51
-	Belanja Insentif bagi ASN atas Pemungutan Pajak Mineral Bukan Logam dan Batuan	27.643.785,00	15.867.648,00	57,40
-	Belanja Insentif bagi ASN atas Pemungutan Pajak Bumi Dan Bangunan Pedesaan Dan Perkotaan	376.942.562,00	253.297.700,00	67,20
-	Belanja Insentif bagi ASN atas Pemungutan Bea Perolehan Hak atas Tanah dan Bangunan	708.120.156,00	690.846.994,00	97,56
2	<b>Belanja bagi ASN atas Insentif Pemungutan Retribusi Daerah</b>	<b>272.784.542,00</b>	<b>131.551.811,00</b>	<b>48,23</b>
-	Belanja Insentif bagi ASN atas Pemungutan Retribusi Jasa Umum-Pelayanan Persampahan/Kebersihan	26.296.374,00	14.648.451,00	55,71
-	Belanja Insentif bagi ASN atas Pemungutan Retribusi Jasa Umum-Pelayanan Parkir di Tepi Jalan Umum	50.171.393,00	24.063.600,00	47,96
-	Belanja Insentif bagi ASN atas Pemungutan Retribusi Jasa Umum-Pelayanan Pasar	28.360.469,00	27.668.750,00	97,56
-	Belanja Insentif bagi ASN atas Pemungutan Retribusi Jasa Umum-Pengujian Kendaraan Bermotor	23.253.970,00	17.345.300,00	74,59

No.	Uraian	Anggaran (Rp)	Realisasi (Rp)	%
-	Belanja Insentif bagi ASN atas Pemungutan Retribusi Jasa Umum-Pelayanan Tera/Tera Ulang	2.759.813,00	2.010.000,00	72,83
-	Belanja Insentif bagi ASN atas Pemungutan Retribusi Jasa Umum-Pengawasan dan Pengendalian Menara Telekomunikasi	13.145.625,00	6.840.000,00	52,03
-	Belanja Insentif bagi ASN atas Pemungutan Retribusi Jasa Usaha-Pemakaian Kekayaan Daerah	14.324.375,00	-	-
-	Belanja Insentif bagi ASN atas Pemungutan Retribusi Jasa Usaha-Terminal	5.332.819,00	5.127.500,00	96,15
-	Belanja Insentif bagi ASN atas Pemungutan Retribusi Jasa Usaha-Tempat Khusus Parkir	10.395.345,00	3.681.600,00	35,42
-	Belanja Insentif bagi ASN atas Pemungutan Retribusi Jasa Usaha-Rumah Potong Hewan	10.464.184,00	10.216.610,00	97,63
-	Belanja Insentif bagi ASN atas Pemungutan Retribusi Perizinan Tertentu-Izin Mendirikan Bangunan	87.714.375,00	19.950.000,00	22,74
-	Belanja Insentif bagi ASN atas Pemungutan Retribusi Perizinan Tertentu-Izin Tempat Penjualan Minuman Beralkohol	565.800,00	-	-
3	<b>Belanja Tunjangan Profesi Guru (TPG) PNSD</b>	<b>38.004.924.500,00</b>	<b>33.097.022.400,00</b>	<b>87,09</b>
-	Belanja TPG PNSD	38.004.924.500,00	33.097.022.400,00	87,09
4	<b>Belanja Tambahan Penghasilan (Tamsil) Guru PNSD</b>	<b>1.593.775.000,00</b>	<b>1.023.500.000,00</b>	<b>64,22</b>
-	Belanja Tamsil Guru PNSD	1.593.775.000,00	1.023.500.000,00	64,22
5	<b>Belanja Jasa Pelayanan Kesehatan bagi ASN</b>	<b>149.302.197,00</b>	<b>83.635.586,00</b>	<b>56,02</b>
-	Belanja Jasa Pelayanan Kesehatan bagi ASN	149.302.197,00	83.635.586,00	56,02
6	<b>Belanja Honorarium</b>	<b>4.846.354.240,00</b>	<b>4.630.354.635,00</b>	<b>95,54</b>
-	Belanja Honorarium Penanggungjawaban Pengelola Keuangan	3.418.300.000,00	3.346.295.643,00	97,89
-	Belanja Honorarium Pengadaan Barang/Jasa	1.358.254.240,00	1.219.758.992,00	89,80
-	Belanja Honorarium Perangkat Unit Kerja Pengadaan Barang dan Jasa (UKPBJ)	69.800.000,00	64.300.000,00	92,12
7	<b>Belanja Jasa Pengelolaan BMD</b>	<b>374.370.000,00</b>	<b>360.610.000,00</b>	<b>96,32</b>
-	Belanja Jasa Pengelolaan BMD yang Menghasilkan Pendapatan	71.700.000,00	69.950.000,00	97,56
-	Belanja Jasa Pengelolaan BMD yang Tidak Menghasilkan Pendapatan	302.670.000,00	290.660.000,00	96,03

#### d. Belanja Gaji dan Tunjangan DPRD

Dengan rincian sebagai berikut.

No.	Uraian	Anggaran (Rp)	Realisasi (Rp)	%
1	<b>Belanja Uang Representasi DPRD</b>	<b>805.532.680,00</b>	<b>671.790.000,00</b>	<b>83,40</b>
-	Belanja Uang Representasi DPRD	805.532.680,00	671.790.000,00	83,40
2	<b>Belanja Tunjangan Keluarga DPRD</b>	<b>106.101.948,00</b>	<b>66.499.700,00</b>	<b>62,68</b>
-	Belanja Tunjangan Keluarga DPRD	106.101.948,00	66.499.700,00	62,68
3	<b>Belanja Tunjangan Beras DPRD</b>	<b>112.457.861,00</b>	<b>74.954.700,00</b>	<b>66,65</b>
-	Belanja Tunjangan Beras DPRD	112.457.861,00	74.954.700,00	66,65
4	<b>Belanja Uang Paket DPRD</b>	<b>63.069.565,00</b>	<b>57.582.000,00</b>	<b>91,30</b>
-	Belanja Uang Paket DPRD	63.069.565,00	57.582.000,00	91,30

No.	Uraian	Anggaran (Rp)	Realisasi (Rp)	%
5	<b>Belanja Tunjangan Jabatan DPRD</b>	<b>1.165.439.604,00</b>	<b>974.095.500,00</b>	<b>83,58</b>
-	Belanja Tunjangan Jabatan DPRD	1.165.439.604,00	974.095.500,00	83,58
6	<b>Belanja Tunjangan Alat Kelengkapan DPRD</b>	<b>184.288.263,00</b>	<b>101.763.900,00</b>	<b>55,22</b>
-	Belanja Tunjangan Alat Kelengkapan DPRD	184.288.263,00	101.763.900,00	55,22
7	<b>Belanja Tunjangan Komunikasi Intensif Pimpinan dan Anggota DPRD</b>	<b>4.554.257.400,00</b>	<b>3.780.000.000,00</b>	<b>83,00</b>
-	Belanja Tunjangan Komunikasi Intensif Pimpinan dan Anggota DPRD	4.554.257.400,00	3.780.000.000,00	83,00
8	<b>Belanja Tunjangan Reses DPRD</b>	<b>1.538.564.350,00</b>	<b>945.000.000,00</b>	<b>61,42</b>
-	Belanja Tunjangan Reses DPRD	1.538.564.350,00	945.000.000,00	61,42
9	<b>Belanja Pembebanan PPh kepada Pimpinan dan Anggota DPRD</b>	<b>175.643.636,00</b>	<b>564.648,00</b>	<b>0,32</b>
-	Belanja Pembebanan PPh kepada Pimpinan dan Anggota DPRD	175.643.636,00	564.648,00	0,32
10	<b>Belanja Tunjangan Kesejahteraan Pimpinan dan Anggota DPRD</b>	<b>4.265.710.664,00</b>	<b>4.130.733.036,00</b>	<b>96,84</b>
-	Belanja Iuran Jaminan Kesehatan bagi DPRD	60.756.563,00	58.705.164,00	96,62
-	Belanja Jaminan Kecelakaan Kerja DPRD	4.238.525,00	1.381.968,00	32,60
-	Belanja Jaminan Kematian DPRD	12.715.576,00	4.145.904,00	32,60
-	Belanja Tunjangan Perumahan DPRD	4.188.000.000,00	4.066.500.000,00	97,10
11	<b>Belanja Tunjangan Transportasi DPRD</b>	<b>4.188.000.000,00</b>	<b>4.026.000.000,00</b>	<b>96,13</b>
-	Belanja Tunjangan Transportasi DPRD	4.188.000.000,00	4.026.000.000,00	96,13

**e. Belanja Gaji dan Tunjangan KDH/WKDH**

Dengan rincian sebagai berikut.

No.	Uraian	Anggaran (Rp)	Realisasi (Rp)	%
1	<b>Belanja Gaji Pokok KDH/WKDH</b>	<b>66.675.517,00</b>	<b>54.600.000,00</b>	<b>81,89</b>
-	Belanja Gaji Pokok KDH/WKDH	66.675.517,00	54.600.000,00	81,89
2	<b>Belanja Tunjangan Keluarga KDH/WKDH</b>	<b>13.978.869,00</b>	<b>7.014.000,00</b>	<b>50,18</b>
-	Belanja Tunjangan Keluarga KDH/WKDH	13.978.869,00	7.014.000,00	50,18
3	<b>Belanja Tunjangan Jabatan KDH/WKDH</b>	<b>119.411.112,00</b>	<b>98.280.000,00</b>	<b>82,30</b>
-	Belanja Tunjangan Jabatan KDH/WKDH	119.411.112,00	98.280.000,00	82,30
4	<b>Belanja Tunjangan Beras KDH/WKDH</b>	<b>10.847.295,00</b>	<b>5.866.020,00</b>	<b>54,08</b>
-	Belanja Tunjangan Beras KDH/WKDH	10.847.295,00	5.866.020,00	54,08
5	<b>Belanja Tunjangan PPh/Tunjangan Khusus KDH/WKDH</b>	<b>56.260.498,00</b>	<b>1.647.363,00</b>	<b>2,93</b>
-	Belanja Tunjangan PPh/Tunjangan Khusus KDH/WKDH	56.260.498,00	1.647.363,00	2,93
6	<b>Belanja Pembulatan Gaji KDH/WKDH</b>	<b>5.584,00</b>	<b>1.740,00</b>	<b>31,16</b>
-	Belanja Pembulatan Gaji KDH/WKDH	5.584,00	1.740,00	31,16
7	<b>Belanja Iuran Jaminan Kesehatan bagi KDH/WKDH</b>	<b>6.155.832,00</b>	<b>5.481.360,00</b>	<b>89,04</b>
-	Belanja Iuran Jaminan Kesehatan bagi KDH/WKDH	6.155.832,00	5.481.360,00	89,04
8	<b>Belanja Iuran Jaminan Kecelakaan Kerja KDH/WKDH</b>	<b>162.611,00</b>	<b>112.320,00</b>	<b>69,07</b>

No.	Uraian	Anggaran (Rp)	Realisasi (Rp)	%
-	Belanja Iuran Jaminan Kecelakaan Kerja KDH/WKDH	162.611,00	112.320,00	69,07
9	<b>Belanja Iuran Jaminan Kematian KDH/WKDH</b>	<b>487.833,00</b>	<b>336.960,00</b>	<b>69,07</b>
-	Belanja Iuran Jaminan Kematian KDH/WKDH	487.833,00	336.960,00	69,07
10	<b>Belanja Insentif bagi KDH/WKDH atas Pemungutan Pajak Daerah</b>	<b>525.743.513,00</b>	<b>486.371.250,00</b>	<b>92,51</b>
-	Belanja Insentif bagi KDH/WKDH atas Pemungutan Pajak Hotel	55.303.875,00	53.955.000,00	97,56
-	Belanja Insentif bagi KDH/WKDH atas Pemungutan Pajak Restoran	87.683.625,00	85.545.000,00	97,56
-	Belanja Insentif bagi KDH/WKDH atas Pemungutan Pajak Hiburan	13.453.125,00	13.125.000,00	97,56
-	Belanja Insentif bagi KDH/WKDH atas Pemungutan Pajak Reklame	7.687.500,00	7.500.000,00	97,56
-	Belanja Insentif bagi KDH/WKDH atas Pemungutan Pajak Penerangan Jalan	126.151.875,00	123.075.000,00	97,56
-	Belanja Insentif bagi KDH/WKDH atas Pemungutan Pajak Parkir	5.919.375,00	3.080.000,00	52,03
-	Belanja Insentif bagi KDH/WKDH atas Pemungutan Pajak Air Tanah	285.206,00	192.500,00	67,50
-	Belanja Insentif bagi KDH/WKDH atas Pemungutan Pajak Sarang Burung Walet	295.969,00	57.750,00	19,51
-	Belanja Insentif bagi KDH/WKDH atas Pemungutan Pajak Mineral Bukan Logam dan Batuan	6.140.775,00	3.891.000,00	63,36
-	Belanja Insentif bagi KDH/WKDH atas Pemungutan Pajak Bumi dan Bangunan Perdesaan dan Perkotaan	77.297.813,00	53.975.000,00	69,83
-	Belanja Insentif bagi KDH/WKDH atas Pemungutan Bea Perolehan Hak atas Tanah dan Bangunan	145.524.375,00	141.975.000,00	97,56
11	<b>Belanja Insentif bagi KDH/WKDH atas Pemungutan Retribusi Daerah bagi KDH/WKDH</b>	<b>62.054.783,00</b>	<b>34.320.000,00</b>	<b>55,31</b>
-	Belanja Insentif bagi KDH/WKDH atas Pemungutan Retribusi Jasa Umum-Pelayanan Persampahan/Kebersihan	9.148.125,00	6.230.000,00	68,10
-	Belanja Insentif bagi KDH/WKDH atas Pemungutan Retribusi Jasa Umum-Pelayanan Parkir di Tepi Jalan Umum	9.532.500,00	5.100.000,00	53,50
-	Belanja Insentif bagi KDH/WKDH atas Pemungutan Retribusi Jasa Umum-Pelayanan Pasar	6.111.563,00	5.962.500,00	97,56
-	Belanja Insentif bagi KDH/WKDH atas Pemungutan Retribusi Jasa Umum-Pengujian Kendaraan Bermotor	6.196.125,00	4.820.000,00	77,79
-	Belanja Insentif bagi KDH/WKDH atas Pemungutan Retribusi Jasa Umum-Pelayanan Tera/Tera Ulang	545.813,00	410.000,00	75,12
-	Belanja Insentif bagi KDH/WKDH atas Pemungutan Retribusi Jasa Umum-Pengawasan dan Pengendalian Menara Telekomunikasi	2.421.563,00	1.260.000,00	52,03
-	Belanja Insentif bagi KDH/WKDH atas Pemungutan Retribusi Jasa Usaha-Pemakaian Kekayaan Daerah	2.331.875,00	-	-
-	Belanja Insentif bagi KDH/WKDH atas Pemungutan Retribusi Jasa Usaha-Terminal	1.034.994,00	997.500,00	96,38

No.	Uraian	Anggaran (Rp)	Realisasi (Rp)	%
-	Belanja Insentif bagi KDH/WKDH atas Pemungutan Retribusi Jasa Usaha-Tempat Khusus Parkir	2.167.875,00	855.000,00	39,44
-	Belanja Insentif bagi KDH/WKDH atas Pemungutan Retribusi Jasa Usaha-Rumah Potong Hewan	3.367.125,00	3.285.000,00	97,56
-	Belanja Insentif bagi KDH/WKDH atas Pemungutan Retribusi Perizinan Tertentu-Izin Mendirikan Bangunan	18.988.125,00	5.400.000,00	28,44
-	Belanja Insentif bagi KDH/WKDH atas Pemungutan Retribusi Perizinan Tertentu-Izin Tempat Penjualan Minuman Beralkohol	209.100,00	-	-

**f. Belanja Penerimaan Lainnya Pimpinan DPRD serta KDH/WKDH**

Dengan rincian sebagai berikut.

No.	Uraian	Anggaran (Rp)	Realisasi (Rp)	%
1	<b>Belanja Dana Operasional Pimpinan DPRD</b>	<b>342.259.344,00</b>	<b>201.600.000,00</b>	<b>58,90</b>
-	Belanja Dana Operasional Pimpinan DPRD	342.259.344,00	201.600.000,00	58,90
2	<b>Belanja Dana Operasional KDH/WKDH</b>	<b>588.000.000,00</b>	<b>575.000.000,00</b>	<b>97,79</b>
-	Belanja Dana Operasional KDH/WKDH	588.000.000,00	575.000.000,00	97,79

**g. Belanja Pegawai BLUD**

Merupakan Belanja Pegawai BLUD RS Abdul Azis dan BLUD Dinas Kesehatan dengan rincian sebagai berikut.

No.	Uraian	Anggaran (Rp)	Realisasi (Rp)	%
1	<b>Belanja Pegawai BLUD</b>	<b>6.716.300.000,00</b>	<b>6.360.340.167,00</b>	<b>94,70</b>
-	Belanja Pegawai BLUD	6.716.300.000,00	6.360.340.167,00	94,70

**31 Desember 2022**

**31 Desember 2021**

**(Rp)**

**(Rp)**

**7.1.2.1.2 Belanja Barang dan Jasa**

**306.988.852.421,62**

**267.408.110.803,98**

Realisasi Belanja Barang dan Jasa sebesar Rp306.988.852.421,62 dapat dirinci sebagai berikut.

No.	Uraian	Anggaran (Rp)	Realisasi (Rp)	%
1	Belanja Barang	56.932.404.060,00	47.503.208.898,00	83,44
2	Belanja Jasa	93.784.364.578,00	85.104.508.344,60	90,74
3	Belanja Pemeliharaan	10.163.084.879,00	9.737.617.242,01	95,81
4	Belana Perjalanan Dinas	28.110.616.837,00	24.962.782.726,00	88,80
5	Belanja Uang dan/atau Jasa untuk Diberikan kepada Pihak Ketiga/Pihak Lain/Masyarakat	2.546.665.000,00	2.306.764.900,00	90,58
6	Belanja Barang dan Jasa BOS	34.950.066.334,00	33.597.698.666,01	96,13
7	Belanja Barang dan Jasa BLUD	104.182.139.528,00	103.776.271.645,00	99,61
	<b>Jumlah</b>	<b>330.669.341.216,00</b>	<b>306.988.852.421,62</b>	<b>92,84</b>

Rincian Belanja Barang dan Jasa dapat dirinci sebagai berikut.

**a. Belanja Barang**

Merupakan Belanja Barang Pakai Habis dengan rincian sebagai berikut.

No.	Uraian	Anggaran (Rp)	Realisasi (Rp)	%
1	Belanja Bahan-Bahan Bangunan dan Konstruksi	1.058.825.068,00	942.342.705,00	89,00
2	Belanja Bahan-Bahan Kimia	28.210.200,00	27.796.125,00	98,53
3	Belanja Bahan-Bahan Bakar dan Pelumas	407.666.347,00	366.702.126,00	89,95
4	Belanja Bahan-Bahan Baku	63.937.280,00	62.627.025,00	97,95
5	Belanja Bahan-Bahan/Bibit Tanaman	6.530.500,00	5.897.000,00	90,30
6	Belanja Bahan-Isi Tabung Pemadam Kebakaran	0,00	0,00	0
7	Belanja Bahan-Isi Tabung Gas	0,00	0,00	0
8	Belanja Bahan-Bahan Lainnya	212.188.700,00	206.703.400,00	97,41
9	Belanja Suku Cadang-Suku Cadang Alat Kedokteran	645.242.020,00	633.699.752,00	98,21
10	Belanja Suku Cadang-Suku Cadang Alat Laboratorium	4.852.600,00	4.724.750,00	97,37
11	Belanja Suku Cadang-Suku Cadang Alat Bengkel	13.497.000,00	13.497.000,00	100,00
12	Belanja Suku Cadang-Suku Cadang Lainnya	2.600.000,00	2.600.000,00	100,00
13	Belanja Alat/Bahan untuk Kegiatan Kantor-Alat Tulis Kantor	2.702.599.999,00	2.520.133.092,00	93,25
14	Belanja Alat/Bahan untuk Kegiatan Kantor- Kertas dan Cover	670.290.440,00	606.553.457,00	90,49
15	Belanja Alat/Bahan untuk Kegiatan Kantor- Bahan Cetak	4.735.435.855,00	4.094.739.158,00	86,47
16	Belanja Alat/Bahan untuk Kegiatan Kantor-Benda Pos	115.601.870,00	101.612.000,00	87,90
17	Belanja Alat/Bahan untuk Kegiatan Kantor-Bahan Komputer	1.528.780.961,00	1.385.230.317,00	90,61
18	Belanja Alat/Bahan untuk Kegiatan Kantor-Perabot Kantor	1.622.038.486,00	1.384.055.734,00	85,33
19	Belanja Alat/Bahan untuk Kegiatan Kantor-Alat Listrik	1.126.621.357,00	1.110.245.821,00	98,55
20	Belanja Alat/Bahan untuk Kegiatan Kantor-Perlengkapan Dinas	65.960.560,00	62.791.980,00	95,20
21	Belanja Alat/Bahan untuk Kegiatan Kantor- Perlengkapan Pendukung Olahraga	28.721.280,00	28.242.600,00	98,33
22	Belanja Alat/Bahan untuk Kegiatan Kantor- Suvenir/Cendera Mata	207.400.000,00	149.642.500,00	72,15
23	Belanja Alat/Bahan untuk Kegiatan Kantor-Alat/Bahan untuk Kegiatan Kantor Lainnya	423.703.200,00	361.626.775,00	85,35
24	Belanja Obat-Obatan-Obat	3.308.936.625,00	3.141.986.829,00	94,95
25	Belanja Obat-Obatan-Obat-Obatan Lainnya	2.567.629.635,00	2.280.051.555,00	88,80
26	Belanja Persediaan untuk Dijual/Diserahkan-Persediaan untuk Dijual/Diserahkan kepada Masyarakat	20.127.184.725,00	14.329.893.014,00	71,20
27	Belanja Persediaan untuk Dijual/Diserahkan-Persediaan untuk Dijual/Diserahkan Lainnya	360.429.840,00	350.625.787,00	97,28
28	Belanja Persediaan untuk Tujuan Strategis/Berjaga-jaga-Persediaan untuk Tujuan Strategis/Berjaga-jaga	300.000.000,00	29.137.500,00	9,71
29	Belanja Natura dan Pakan-Natura dan Pakan Lainnya	26.996.000,00	25.990.000,00	96,27
30	Belanja Makanan dan Minuman Rapat	7.418.633.400,00	6.520.697.525,00	87,90
31	Belanja Makanan dan Minuman Jamuan Tamu	4.665.218.000,00	4.370.899.827,00	93,69
32	Belanja Penambah Daya Tahan Tubuh	77.292.000,00	75.760.000,00	98,02

No.	Uraian	Anggaran (Rp)	Realisasi (Rp)	%
33	Belanja Makanan dan Minuman pada Fasilitas Pelayanan Urusan Sosial	8.400.000,00	8.400.000,00	100,00
34	Belanja Makanan dan Minuman Aktivitas Lapangan	587.556.000,00	555.703.000,00	94,58
35	Belanja Pakaian Dinas KDH dan WKDH	136.988.000,00	135.617.000,00	99,00
36	Belanja Pakaian Dinas dan Atribut Pimpinan dan Anggota DPRD	224.250.000,00	218.504.610,00	97,44
37	Belanja Pakaian Sipil Harian (PSH)	105.928.000,00	105.496.000,00	99,59
38	Belanja Pakaian Dinas Harian (PDH)	340.349.510,00	322.175.324,00	94,66
39	Belanja Pakaian Dinas Lapangan (PDL)	40.612.000,00	40.278.450,00	99,18
40	Belanja Pakaian Sipil Resmi (PSR)	60.919.200,00	60.741.000,00	99,71
41	Belanja Pakaian Dinas Upacara (PDU)	20.608.000,00	20.608.000,00	100,00
42	Belanja Pakaian Penyelamatan	64.086.000,00	62.331.340,00	97,26
43	Belanja Pakaian KORPRI	288.975.702,00	270.405.240,00	93,57
44	Belanja Pakaian Adat Daerah	48.700.700,00	46.550.000,00	95,58
45	Belanja Pakaian Batik Tradisional	48.276.000,00	36.284.000,00	75,16
46	Belanja Pakaian Olahraga	408.706.000,00	398.584.580,00	97,52
47	Belanja Pakaian Paskibraka	25.025.000	25.025.000	100,00
	<b>Jumlah</b>	<b>56.932.404.060,00</b>	<b>47.503.208.898,00</b>	<b>83,44</b>

#### b. Belanja Jasa

Merupakan Belanja Jasa Kantor, Belanja Jasa Konsultansi Non Konstruksi, Belanja Beasiswa Pendidikan PNS, Belanja Jasa Insentif bagi Pegawai Non ASN atas Pemungutan Pajak Daerah, Belanja Jasa Insentif bagi Pegawai Non ASN atas Pemungutan Retribusi Daerah, dengan rincian sebagai berikut.

No.	Uraian	Anggaran (Rp)	Realisasi (Rp)	%
1	<b>Belanja Jasa Kantor</b>	<b>70.097.426.883,00</b>	<b>62.965.787.034,00</b>	89,83
-	Honorarium Narasumber atau Pembahas, Moderator, Pembawa Acara, dan Panitia	1.688.438.000,00	1.377.480.000,00	81,58
-	Honorarium Tim Pelaksana Kegiatan dan Sekretariat Tim Pelaksana Kegiatan	4.396.623.000,00	3.567.270.000,00	81,14
-	Honorarium Pemberi Keterangan Ahli, Saksi Ahli, dan Beracara	86.500.000,00	79.200.000,00	91,56
-	Honorarium Penyuluhan atau Pendampingan	52.000.000,00	52.000.000,00	100,00
-	Honorarium Rohaniwan	16.600.000,00	12.400.000,00	74,70
-	Honorarium Tim Penyusunan Jurnal, Buletin, Majalah, Pengelola Teknologi Informasi dan Pengelola Website	1.077.977.000,00	1.027.014.974,00	95,27
-	Honorarium Penyelenggara Ujian	28.860.000,00	19.480.000,00	67,50
-	Honorarium Penyelenggaraan Kegiatan Pendidikan dan Pelatihan	669.200.000,00	624.800.000,00	93,37
-	Honorarium Tim Anggaran Pemerintah Daerah	334.200.000,00	328.700.000,00	98,35
-	Belanja Jasa Tenaga Pendidikan	3.112.000.000,00	2.669.224.000,00	85,77
-	Belanja Jasa Tenaga Kesehatan	3.824.331.653,00	2.232.427.039,00	58,37
-	Belanja Jasa Tenaga Laboratorium	94.753.600,00	16.032.000,00	16,92



No.	Uraian	Anggaran (Rp)	Realisasi (Rp)	%
-	Belanja Jasa Tenaga Penanganan Prasarana dan Sarana Umum	1.732.982.500,00	1.676.446.000,00	96,74
-	Belanja Jasa Tenaga Ketenteraman, Ketertiban Umum, dan Perlindungan Masyarakat	166.375.000,00	165.715.000,00	99,60
-	Belanja Jasa Tenaga Penanganan Bencana	46.300.000,00	17.280.000,00	37,32
-	Belanja Jasa Tenaga Penanganan Sosial	429.025.000,00	409.323.945,00	95,41
-	Belanja Jasa Tenaga Kesenian dan Kebudayaan	63.000.000,00	57.000.000,00	90,48
-	Belanja Jasa Tenaga Administrasi	10.446.600.000,00	10.295.800.000,00	98,56
-	Belanja Jasa Tenaga Pelayanan Umum	7.113.170.000,00	7.055.932.500,00	99,20
-	Belanja Jasa Tenaga Ahli	686.392.176,00	594.572.850,00	86,62
-	Belanja Jasa Tenaga Kebersihan	7.090.826.000,00	6.971.873.800,00	98,32
-	Belanja Jasa Tenaga Keamanan	364.300.000,00	221.800.000,00	60,88
-	Belanja Jasa Tenaga Supir	58.080.000,00	58.080.000,00	100,00
-	Belanja Jasa Juri Perlombaan/Pertandingan	83.780.000,00	83.750.000,00	99,96
-	Belanja Jasa Tata Rias	9.000.000,00	7.050.000,00	78,33
-	Belanja Jasa Tenaga Informasi dan Teknologi	280.500.000,00	264.500.000,00	94,30
-	Belanja Jasa Pemasangan Instalasi Telepon, Air, dan Listrik	187.756.000,00	161.870.543,00	86,21
-	Belanja Jasa Pelaksanaan Transaksi Keuangan	359.725.007,00	359.725.007,00	100,00
-	Belanja Jasa Pelayanan Perpustakaan	16.640.000,00	12.675.000,00	76,17
-	Belanja Jasa Konversi Aplikasi/Sistem Informasi	1.832.052.000,00	1.810.540.940,00	98,83
-	Belanja Jasa Penyelenggaraan Acara	1.615.900.000,00	1.570.250.820,00	97,17
-	Belanja Jasa Kontribusi Asosiasi	319.000.000,00	282.000.000,00	88,40
-	Belanja Jasa Pencucian Pakaian, Alat Kesenian dan Kebudayaan, serta Alat Rumah Tangga	63.990.000,00	59.045.880,00	92,27
-	Belanja Jasa Kalibrasi	142.487.500,00	112.835.000,00	79,19
-	Belanja Jasa Pengolahan Sampah	116.160.000,00	69.470.730,00	59,81
-	Belanja Jasa Pengukuran Tanah	654.499.850,00	4.611.920,00	0,70
-	Belanja Jasa Iklan/Reklame, Film, dan Pemotretan	1.124.293.500,00	947.024.000,00	84,23
-	Belanja Tagihan Telepon	140.130.626,00	91.426.241,00	65,24
-	Belanja Tagihan Air	1.114.016.152,00	826.885.907,00	74,23
-	Belanja Tagihan Listrik	11.107.015.408,00	10.359.498.749,00	93,27
-	Belanja Langganan Jurnal/Surat Kabar/Majalah	155.330.978,00	140.177.500,00	90,24
-	Belanja Kawat/Faksimili/Internet/TV Berlangganan	2.437.843.232,00	2.007.023.951,00	82,33
-	Belanja Paket/Pengiriman	23.623.551,00	7.358.350,00	31,15

No.	Uraian	Anggaran (Rp)	Realisasi (Rp)	%
-	Belanja Penambahan Daya	192.189.200,00	101.989.506,00	53,07
-	Belanja Registrasi/Keanggotaan	415.100.000,00	412.100.000,00	99,28
-	Belanja Pembayaran Pajak, Bea, dan Perizinan	227.950.250,00	188.742.182,00	82,80
-	Belanja Lembur	3.810.759.700,00	3.501.459.700,00	91,88
-	Belanja Medical Check Up	89.150.000,00	53.923.000,00	60,49
<b>2</b>	<b>Belanja Iuran Jaminan/Asuransi</b>	<b>12.310.697.839,00</b>	<b>12.084.452.363,00</b>	98,16
-	Belanja Iuran Jaminan Kesehatan bagi Peserta PBPU dan BP Kelas 3	9.429.000.000,00	9.407.510.000,00	99,77
-	Belanja Bantuan Iuran Jaminan Kesehatan bagi Peserta PBPU dan BP Kelas 3	1.584.508.800,00	1.580.286.400,00	99,73
-	Belanja Iuran Jaminan Kesehatan bagi Non ASN	994.903.222,00	817.513.179,00	82,17
-	Belanja Iuran Jaminan Kecelakaan Kerja bagi Non ASN	17.597.734,00	16.519.390,00	93,87
-	Belanja Iuran Jaminan Kematian bagi Non ASN	284.688.083,00	262.623.394,00	92,25
<b>3</b>	<b>Belanja Sewa Peralatan dan Mesin</b>	<b>1.002.032.700,00</b>	<b>710.506.000,00</b>	70,91
-	Belanja Sewa Excavator	25.200.000,00	-	-
-	Belanja Sewa Mesin Proses	20.000.000,00	19.600.000,00	98,00
-	Belanja Sewa Alat Besar Darat Lainnya	26.925.000,00	17.600.000,00	65,37
-	Belanja Sewa Kendaraan Dinas Bermotor Perorangan	319.620.000,00	133.890.000,00	41,89
-	Belanja Sewa Kendaraan Bermotor Penumpang	18.200.000,00	18.000.000,00	98,90
-	Belanja Sewa Alat Angkutan Darat Bermotor Lainnya	107.320.000,00	106.800.000,00	99,52
-	Belanja Sewa Alat Kantor Lainnya	484.167.700,00	414.016.000,00	85,51
-	Belanja Sewa Komputer Unit Lainnya	600.000,00	600.000,00	100,00
<b>4</b>	<b>Belanja Sewa Gedung dan Bangunan</b>	<b>1.388.685.000,00</b>	<b>1.055.875.210,00</b>	76,03
-	Belanja Sewa Bangunan Gudang	25.000.000,00	22.500.000,00	90,00
-	Belanja Sewa Bangunan Gedung Tempat Pertemuan	486.180.000,00	396.840.000,00	81,62
-	Belanja Sewa Bangunan Gedung Tempat Pendidikan	8.000.000,00	3.000.000,00	37,50
-	Belanja Sewa Bangunan Gedung Tempat Kerja Lainnya	869.505.000,00	633.535.210,00	72,86
<b>5</b>	<b>Belanja Sewa Aset Tetap Lainnya</b>	<b>6.000.000,00</b>	<b>5.500.000,00</b>	91,67
-	Belanja Sewa Alat Bercorak Kebudayaan Lainnya	6.000.000,00	5.500.000,00	91,67
<b>6</b>	<b>Belanja Jasa Konsultansi Konstruksi</b>	<b>3.580.752.598,00</b>	<b>3.431.940.845,60</b>	95,84
-	Belanja Jasa Konsultansi Perencanaan Arsitektur-Jasa Desain Arsitektural	255.000.000,00	254.544.279,00	99,82
-	Belanja Jasa Konsultansi Perencanaan Arsitektur-Jasa Arsitektur Lainnya	70.000.000,00	69.622.031,00	99,46
-	Belanja Jasa Konsultansi Perencanaan Rekayasa-Jasa Nasihat dan Konsultansi Rekayasa Teknik	170.000.000,00	169.616.000,00	99,77

No.	Uraian	Anggaran (Rp)	Realisasi (Rp)	%
-	Belanja Jasa Konsultansi Perencanaan Rekayasa-Jasa Desain Rekayasa untuk Konstruksi Pondasi serta Struktur Bangunan	52.500.000,00	51.871.410,00	98,80
-	Belanja Jasa Konsultansi Perencanaan Rekayasa-Jasa Desain Rekayasa untuk Pekerjaan Teknik Sipil Air	18.500.000,00	18.313.900,00	98,99
-	Belanja Jasa Konsultansi Perencanaan Penataan Ruang-Jasa Perencanaan dan Perancangan Perkotaan	195.000.000,00	194.766.660,60	99,88
-	Belanja Jasa Konsultansi Perencanaan Penataan Ruang-Jasa Perencanaan dan Perancangan Lingkungan Bangunan dan Landscape	2.098.740.000,00	1.954.740.410,00	93,14
-	Belanja Jasa Konsultansi Perencanaan Penataan Ruang-Pengembangan Pemanfaatan Ruang	165.180.000,00	165.011.000,00	99,90
-	Belanja Jasa Konsultansi Pengawasan Arsitektur	71.750.000,00	71.629.740,00	99,83
-	Belanja Jasa Konsultansi Pengawasan Rekayasa-Jasa Pengawas Pekerjaan Konstruksi Bangunan Gedung	72.082.598,00	71.463.200,00	99,14
-	Belanja Jasa Konsultansi Spesialis-Jasa Pembuatan Peta	94.000.000,00	93.950.955,00	99,95
-	Belanja Jasa Konsultansi Lainnya-Jasa Konsultansi Lingkungan	75.000.000,00	73.548.600,00	98,06
-	Belanja Jasa Konsultansi Lainnya-Jasa Konsultansi Estimasi Nilai Lahan dan Bangunan	243.000.000,00	242.862.660,00	99,94
<b>7</b>	<b>Belanja Jasa Konsultansi Non Konstruksi</b>	<b>3.192.837.218,00</b>	<b>2.780.174.006,00</b>	<b>87,08</b>
-	Belanja Jasa Konsultansi Berorientasi Bidang-Pengembangan Pertanian dan Perdesaan	169.346.900,00	168.506.044,00	99,50
-	Belanja Jasa Konsultansi Berorientasi Bidang-Transportasi	100.000.000,00	99.792.663,00	99,79
-	Belanja Jasa Konsultansi Berorientasi Bidang-Telematika	-	-	-
-	Belanja Jasa Konsultansi Berorientasi Bidang-Perindustrian dan Perdagangan	320.000.000,00	319.293.400,00	99,78
-	Belanja Jasa Konsultansi Berorientasi Bidang-Kuangan	100.000.000,00	99.952.000,00	99,95
-	Belanja Jasa Konsultansi Berorientasi Bidang-Pendidikan	70.000.000,00	67.710.000,00	96,73
-	Belanja Jasa Konsultansi Berorientasi Layanan-Jasa Survei	858.500.000,00	706.449.793,00	82,29
-	Belanja Jasa Konsultansi Berorientasi Layanan-Jasa Studi Penelitian dan Bantuan Teknik	1.379.990.318,00	1.273.683.860,00	92,30
-	Belanja Jasa Konsultansi Berorientasi Layanan-Jasa Konsultansi Manajemen	150.000.000,00	0,00	-
-	Belanja Jasa Konsultansi Berorientasi Layanan-Jasa Khusus	35.000.000,00	34.876.200,00	99,65
-	Belanja Jasa Konsultansi Bidang Kepariwisata-Jasa Konsultansi Destinasi Pariwisata	10.000.000,00	9.910.046,00	99,10
<b>8</b>	<b>Belanja Beasiswa Pendidikan PNS</b>	<b>182.580.000,00</b>	<b>177.294.000,00</b>	<b>97,10</b>

No.	Uraian	Anggaran (Rp)	Realisasi (Rp)	%
-	Belanja Beasiswa Tugas Belajar S1	65.600.000,00	65.594.000,00	99,99
-	Belanja Beasiswa Tugas Belajar S2	103.980.000,00	98.700.000,00	94,92
-	Belanja Beasiswa Tugas Belajar S3	13.000.000,00	13.000.000,00	100,00
<b>9</b>	<b>Belanja Kursus/Pelatihan, Sosialisasi, Bimbingan Teknis serta Pendidikan dan Pelatihan</b>	<b>1.575.666.977,00</b>	<b>1.474.062.918,00</b>	<b>93,55</b>
-	Belanja Kursus Singkat/Pelatihan	969.416.977,00	868.812.918,00	89,62
-	Belanja Bimbingan Teknis	6.250.000,00	5.250.000,00	84,00
-	Belanja Diklat Kepemimpinan	600.000.000,00	600.000.000,00	100,00
<b>10</b>	<b>Belanja Jasa Insentif bagi Pegawai Non ASN atas Pemungutan Pajak Daerah</b>	<b>376.893.746,00</b>	<b>375.787.779,00</b>	<b>99,71</b>
-	Belanja Insentif Pegawai Non ASN atas Pemungutan Pajak Hotel	42.242.208,00	42.225.305,00	99,96
-	Belanja Insentif Pegawai Non ASN atas Pemungutan Pajak Restoran	67.484.973,00	67.457.991,00	99,96
-	Belanja Insentif Pegawai Non ASN atas Pemungutan Pajak Hiburan	11.518.069,00	11.237.142,00	97,56
-	Belanja Insentif Pegawai Non ASN atas Pemungutan Pajak Reklame	6.143.288,00	5.993.452,00	97,56
-	Belanja Insentif Pegawai Non ASN atas Pemungutan Pajak Penerangan Jalan	98.483.433,00	98.444.060,00	99,96
-	Belanja Insentif Pegawai Non ASN atas Pemungutan Pajak Parkir	2.661.530,00	2.636.898,00	99,07
-	Belanja Insentif Pegawai Non ASN atas Pemungutan Pajak Air Tanah	225.763,00	146.837,00	65,04
-	Belanja Insentif Pegawai Non ASN atas Pemungutan Pajak Sarang Burung Walet	253.420,00	49.448,00	19,51
-	Belanja Insentif Pegawai Non ASN atas Pemungutan Pajak Mineral Bukan Logam dan Batuan	2.701.192,00	2.691.357,00	99,64
-	Belanja Insentif Pegawai Non ASN atas Pemungutan Pajak Bumi dan Bangunan Perdesaan dan Perkotaan	31.706.503,00	31.477.300,00	99,28
-	Belanja Insentif Pegawai Non ASN atas Pemungutan Bea Perolehan Hak atas Tanah dan Bangunan	113.473.367,00	113.427.989,00	99,96
<b>11</b>	<b>Belanja Jasa Insentif bagi Pegawai Non ASN atas Pemungutan Retribusi Daerah</b>	<b>70.791.617,00</b>	<b>43.128.189,00</b>	<b>60,92</b>
-	Belanja Insentif bagi Pegawai Non ASN atas Pemungutan Retribusi Jasa Umum-Pelayanan Persampahan/Kebersihan	24.774.251,00	18.621.549,00	75,16
-	Belanja Insentif bagi Pegawai Non ASN atas Pemungutan Retribusi Jasa Umum-Pelayanan Parkir di Tepi Jalan Umum	1.796.108,00	836.400,00	46,57
-	Belanja Insentif bagi Pegawai Non ASN atas Pemungutan Retribusi Jasa Umum-Pelayanan Pasar	3.324.844,00	3.243.750,00	97,56
-	Belanja Insentif bagi Pegawai Non ASN atas Pemungutan Retribusi Jasa Umum-Pengujian Kendaraan Bermotor	9.243.655,00	6.834.700,00	73,94

No.	Uraian	Anggaran (Rp)	Realisasi (Rp)	%
-	Belanja Insentif bagi Pegawai Non ASN atas Pemungutan Retribusi Jasa Umum-Pelayanan Tera/Tera Ulang	153.750,00	80.000,00	52,03
-	Belanja Insentif bagi Pegawai Non ASN atas Pemungutan Retribusi Jasa Umum-Pengawasan dan Pengendalian Menara Telekomunikasi	1.729.688,00	900.000,00	52,03
-	Belanja Insentif bagi Pegawai Non ASN atas Pemungutan Retribusi Jasa Usaha-Tempat Khusus Parkir	2.043.030,00	713.400,00	34,92
-	Belanja Insentif bagi Pegawai Non ASN atas Pemungutan Retribusi Jasa Usaha-Rumah Potong Hewan	7.437.441,00	7.248.390,00	97,46
-	Belanja Insentif bagi Pegawai Non ASN atas Pemungutan Retribusi Perizinan Tertentu-Izin Mendirikan Bangunan	20.141.250,00	4.650.000,00	23,09
-	Belanja Insentif bagi Pegawai Non ASN atas Pemungutan Retribusi Perizinan Tertentu-Izin Tempat Penjualan Minuman Beralkohol	147.600,00	-	-

**c. Belanja Pemeliharaan**

Terdiri atas Belanja Pemeliharaan Tanah, Peralatan dan Mesin, Gedung dan Bangunan, Jalan Irigasi dan Jaringan serta Aset Tetap dengan rincian sebagai berikut.

No.	Uraian	Anggaran (Rp)	Realisasi (Rp)	%
<b>1</b>	<b>Belanja Pemeliharaan Tanah</b>	<b>46.269.098,00</b>	<b>46.110.600,00</b>	<b>99,66</b>
-	Belanja Pemeliharaan Tanah-Tanah Persil-Tanah untuk Bangunan Tempat Kerja	24.459.600,00	24.439.600,00	99,92
-	Belanja Pemeliharaan Tanah-Lapangan-Tanah untuk Makam	21.809.498,00	21.671.000,00	99,36
<b>2</b>	<b>Belanja Pemeliharaan Peralatan dan Mesin</b>	<b>7.276.470.364,00</b>	<b>6.878.545.816,00</b>	<b>94,53</b>
-	Belanja Pemeliharaan Alat Besar-Alat Besar Darat-Alat Besar Darat Lainnya	563.550.000,00	562.916.013,00	99,89
-	Belanja Pemeliharaan Alat Besar-Alat Bantu-Alat Bantu Lainnya	27.100.000,00	26.150.450,00	96,50
-	Belanja Pemeliharaan Alat Angkutan-Alat Angkutan Darat Bermotor-Kendaraan Dinas Bermotor Perorangan	1.760.764.605,00	1.644.317.546,00	93,39
-	Belanja Pemeliharaan Alat Angkutan-Alat Angkutan Darat Bermotor-Kendaraan Bermotor Penumpang	701.496.350,00	697.371.004,00	99,41
-	Belanja Pemeliharaan Alat Angkutan-Alat Angkutan Darat Bermotor-Kendaraan Bermotor Angkutan Barang	1.649.308.800,00	1.602.463.313,00	97,16
-	Belanja Pemeliharaan Alat Angkutan-Alat Angkutan Darat Bermotor-Kendaraan Bermotor Beroda Dua	91.665.950,00	77.700.595,00	84,76
-	Belanja Pemeliharaan Alat Angkutan-Alat Angkutan Darat Bermotor-Kendaraan Bermotor Beroda Tiga	14.000.000,00	13.928.000,00	99,49
-	Belanja Pemeliharaan Alat Angkutan-Alat Angkutan Darat Bermotor-Kendaraan Bermotor Khusus	80.720.000,00	78.992.233,00	97,86

No.	Uraian	Anggaran (Rp)	Realisasi (Rp)	%
-	Belanja Pemeliharaan Alat Pertanian-Alat Pengolahan-Alat-Alat Peternakan	14.000.000,00	13.300.000,00	95,00
-	Belanja Pemeliharaan Alat Kantor dan Rumah Tangga-Alat Kantor-Alat Penyimpan Perlengkapan Kantor	11.920.000,00	6.162.625,00	51,70
-	Belanja Pemeliharaan Alat Kantor dan Rumah Tangga-Alat Kantor-Alat Kantor Lainnya	466.101.000,00	435.320.931,00	93,40
-	Belanja Pemeliharaan Alat Kantor dan Rumah Tangga-Alat Rumah Tangga-Alat Pembersih	242.501.300,00	212.094.971,00	87,46
-	Belanja Pemeliharaan Alat Kantor dan Rumah Tangga-Alat Rumah Tangga-Alat Pendingin	431.533.191,00	415.800.125,00	96,35
-	Belanja Pemeliharaan Alat Kantor dan Rumah Tangga-Alat Rumah Tangga-Alat Rumah Tangga Lainnya (Home Use)	62.261.200,00	50.352.240,00	80,87
-	Belanja Pemeliharaan Alat Kantor dan Rumah Tangga-Meja dan Kursi Kerja/Rapat Pejabat-Meja Kerja Pejabat	18.524.250,00	12.615.000,00	68,10
-	Belanja Pemeliharaan Alat Kantor dan Rumah Tangga-Meja dan Kursi Kerja/Rapat Pejabat-Kursi Kerja Pejabat	4.074.900,00	4.072.000,00	99,93
-	Belanja Pemeliharaan Alat Studio, Komunikasi, dan Pemancar-Alat Studio-Alat Studio Lainnya	6.000.000,00	6.000.000,00	100,00
-	Belanja Pemeliharaan Alat Kedokteran dan Kesehatan-Alat Kedokteran-Alat Kedokteran Lainnya	289.779.718,00	222.754.115,00	76,87
-	Belanja Pemeliharaan Alat Kedokteran dan Kesehatan-Alat Kesehatan Umum-Alat Kesehatan Umum Lainnya	150.000.000,00	149.561.511,00	99,71
-	Belanja Pemeliharaan Komputer-Komputer Unit-Komputer Jaringan	33.842.800,00	30.792.400,00	90,99
-	Belanja Pemeliharaan Komputer-Komputer Unit-Personal Computer	239.677.200,00	228.862.896,00	95,49
-	Belanja Pemeliharaan Komputer-Komputer Unit-Komputer Unit Lainnya	42.900.000,00	38.939.000,00	90,77
-	Belanja Pemeliharaan Komputer-Peralatan Komputer-Peralatan Personal Computer	73.500.000,00	72.730.240,00	98,95
-	Belanja Pemeliharaan Komputer-Peralatan Komputer-Peralatan Jaringan	136.018.800,00	130.479.000,00	95,93
-	Belanja Pemeliharaan Komputer-Peralatan Komputer-Peralatan Komputer Lainnya	88.000.000,00	68.422.708,00	77,75
-	Belanja Pemeliharaan Alat Keselamatan Kerja-Alat SAR-Alat Penolong	500.000,00	-	-
-	Belanja Pemeliharaan Rambu-Rambu-Rambu-Rambu Lalu Lintas Darat-Rambu Bersuar	35.650.000,00	35.650.000,00	100,00
-	Belanja Pemeliharaan Rambu-Rambu-Rambu-Rambu Lalu Lintas Darat-Rambu Tidak Bersuar	41.080.300,00	40.796.900,00	99,31
3	<b>Belanja Pemeliharaan Gedung dan Bangunan</b>	<b>1.598.649.781,00</b>	<b>1.577.568.542,26</b>	<b>98,68</b>

No.	Uraian	Anggaran (Rp)	Realisasi (Rp)	%
-	Belanja Pemeliharaan Bangunan Gedung-Bangunan Gedung Tempat Kerja-Bangunan Gedung Kantor	1.332.477.596,00	1.317.579.142,26	98,88
-	Belanja Pemeliharaan Bangunan Gedung-Bangunan Gedung Tempat Kerja-Bangunan Gedung Terminal/Pelabuhan/Bandara	10.593.185,00	10.557.000,00	99,66
-	Belanja Pemeliharaan Bangunan Gedung-Bangunan Gedung Tempat Kerja-Bangunan Peternakan/Perikanan	60.000.000,00	59.718.000,00	99,53
-	Belanja Pemeliharaan Bangunan Gedung-Bangunan Gedung Tempat Kerja-Bangunan Gedung Tempat Kerja Lainnya	195.579.000,00	189.714.400,00	97,00
<b>4</b>	<b>Belanja Pemeliharaan Jalan, Jaringan, dan Irigasi</b>	<b>1.229.025.636,00</b>	<b>1.222.792.283,75</b>	<b>99,49</b>
-	Belanja Pemeliharaan Jalan dan Jembatan-Jalan-Jalan Kota	428.967.400,00	426.785.544,75	99,49
-	Belanja Pemeliharaan Bangunan Air-Bangunan Pengaman Sungai/Pantai dan Penanggulangan Bencana Alam-Bangunan Pengaman Sungai/Pantai dan Penanggulangan Bencana Alam Lainnya	788.471.636,00	784.701.785,00	99,52
-	Belanja Pemeliharaan Instalasi-Instalasi Lain-Instalasi Lain	11.586.600,00	11.304.954,00	97,57
<b>5</b>	<b>Belanja Pemeliharaan Aset Tetap Lainnya</b>	<b>12.670.000,00</b>	<b>12.600.000,00</b>	<b>99,45</b>
-	Belanja Pemeliharaan Tanaman-Tanaman-Tanaman	12.670.000,00	12.600.000,00	99,45

**d. Belanja Perjalanan Dinas**

Terdiri atas Belanja Perjalanan Dinas Dalam Negeri dengan rincian sebagai berikut.

No.	Uraian	Anggaran (Rp)	Realisasi (Rp)	%
<b>1</b>	<b>Belanja Perjalanan Dinas Dalam Negeri</b>	<b>28.103.516.837,00</b>	<b>24.955.760.126,00</b>	<b>88,80</b>
-	Belanja Perjalanan Dinas Biasa	19.206.164.837,00	17.471.672.898,00	90,97
-	Belanja Perjalanan Dinas Tetap	60.942.000,00	-	-
-	Belanja Perjalanan Dinas Dalam Kota	8.548.720.000,00	7.215.066.400,00	84,40
-	Belanja Perjalanan Dinas Paket Meeting Dalam Kota	287.690.000,00	269.020.828,00	93,51
<b>2</b>	<b>Belanja Perjalanan Dinas Luar Negeri</b>	<b>7.100.000,00</b>	<b>7.022.600,00</b>	<b>98,91</b>
-	Belanja Perjalanan Dinas Biasa-Luar Negeri	7.100.000,00	7.022.600,00	98,91

**e. Belanja Uang dan/atau Jasa untuk Diberikan kepada Pihak Ketiga/Pihak Lain/Masyarakat**

Terdiri atas Belanja Uang yang Diberikan kepada Pihak Ketiga/Pihak Lain/Masyarakat dan Belanja Jasa yang Diberikan kepada Pihak Ketiga/Pihak Lain/Masyarakat dengan rincian sebagai berikut.

No.	Uraian	Anggaran (Rp)	Realisasi (Rp)	%
<b>1</b>	<b>Belanja Uang yang Diberikan kepada Pihak Ketiga/Pihak Lain/Masyarakat</b>	<b>1.218.475.000,00</b>	<b>1.209.007.900,00</b>	<b>99,22</b>
-	Belanja Hadiah yang Bersifat Perlombaan	443.075.000,00	437.475.000,00	98,74



No.	Uraian	Anggaran (Rp)	Realisasi (Rp)	%
-	Belanja Penghargaan atas Suatu Prestasi	415.400.000,00	411.532.900,00	99,07
-	Belanja Transfer Keuangan Daerah dan Desa (TKDD)	360.000.000,00	360.000.000,00	100,00
<b>2</b>	<b>Belanja Jasa yang Diberikan kepada Pihak Ketiga/Pihak Lain/Masyarakat</b>	<b>1.328.190.000,00</b>	<b>1.097.757.000,00</b>	<b>82,65</b>
-	Belanja Jasa yang Diberikan kepada Pihak Ketiga/Pihak Lain	1.328.190.000,00	1.097.757.000,00	82,65

**f. Belanja Barang dan Jasa BOS dan Belanja Barang dan Jasa BLUD**

Terdiri atas Belanja Barang dan Jasa BOS Dinas Pendidikan dan Kebudayaan serta Belanja Barang dan Jasa BLUD RSUD Abdul Azis dengan rincian sebagai berikut.

No.	Uraian	Anggaran (Rp)	Realisasi (Rp)	%
<b>1</b>	<b>Belanja Barang dan Jasa BOS</b>	<b>34.950.066.334,00</b>	<b>33.597.698.666,01</b>	<b>96,13</b>
-	Belanja Barang dan Jasa BOS	34.950.066.334,00	33.597.698.666,01	96,13
<b>2</b>	<b>Belanja Barang dan Jasa BLUD</b>	<b>104.182.139.528,00</b>	<b>103.776.271.645,00</b>	<b>99,61</b>
-	Belanja Barang dan Jasa BLUD	104.182.139.528,00	103.776.271.645,00	99,61
	<b>Jumlah</b>	<b>139.132.205.862,00</b>	<b>137.373.970.311,01</b>	<b>98,74</b>

31 Desember 2022

31 Desember 2021

(Rp)

(Rp)

**7.1.2.1.4 Belanja Hibah**

44.421.707.100,00

18.462.010.520,00

Belanja Hibah tersebut sesuai dengan Keputusan Keputusan Wali Kota Singkawang Nomor 400/472/SETDA.KESRA-C Tahun 2022 Tentang Penerima Hibah dan Bantuan Sosial yang Bersumber dari APBD TA 2022 serta realisasi Belanja Hibah Barang Yang Akan Diserahkan Kepada Masyarakat dan Belanja Hibah Barang Yang Akan Diserahkan Kepada Pihak Ketiga

Belanja Hibah terealisasi sebesar Rp44.421.707.100,00 atau 97,61% dari anggaran sebesar Rp45.510.622.419,00, dengan rincian sebagai berikut.

No.	Uraian	Anggaran (Rp)	Realisasi (Rp)	%
<b>a</b>	<b>Belanja Hibah kepada Pemerintah Pusat</b>	<b>5.707.525.252,00</b>	<b>5.519.290.527,00</b>	<b>96,70</b>
-	Belanja Hibah Uang kepada Pemerintah Pusat	150.000.000,00	150.000.000,00	100,00
-	Belanja Hibah Barang kepada Pemerintah Pusat	5.557.525.252,00	5.369.290.527,00	96,61
<b>b</b>	<b>Belanja Hibah kepada Badan, Lembaga, Organisasi Kemasyarakatan yang Berbadan Hukum Indonesia</b>	<b>38.895.679.350,00</b>	<b>37.994.998.833,00</b>	<b>97,68</b>
-	Belanja Hibah kepada Badan dan Lembaga yang Bersifat Nirlaba, Sukarela dan Sosial yang Dibentuk Berdasarkan Peraturan Perundang-Undangan	2.796.171.950,00	2.792.171.950,00	99,86
-	Belanja Hibah kepada Badan dan Lembaga Nirlaba, Sukarela dan Sosial yang Telah Memiliki Surat Keterangan Terdaftar	5.872.000.000,00	5.735.756.000,00	97,68

No.	Uraian	Anggaran (Rp)	Realisasi (Rp)	%
-	Belanja Hibah kepada Badan dan Lembaga Nirlaba, Sukarela Bersifat Sosial Kemasyarakatan	30.227.507.400,00	29.467.070.883,00	97,48
<b>c</b>	<b>Belanja Hibah Bantuan Keuangan kepada Partai Politik</b>	<b>907.417.817,00</b>	<b>907.417.740,00</b>	<b>100,00</b>
-	Belanja Hibah Bantuan Keuangan kepada Partai Politik	907.417.817,00	907.417.740,00	100,00
	<b>Jumlah a+b+c</b>	<b>45.510.622.419,00</b>	<b>44.421.707.100,00</b>	<b>97,61</b>

Dari tabel di atas dapat dijelaskan bahwa:

1. Realisasi Belanja Hibah Barang kepada Pemerintah Pusat sebesar Rp5.519.290.527,00 terdiri dari.

No.	Uraian	Anggaran (Rp)	Realisasi (Rp)	%
<b>a</b>	<b>Belanja Hibah Uang kepada Pemerintah Pusat</b>	<b>150.000.000,00</b>	<b>150.000.000,00</b>	<b>100,00</b>
-	Realisasi Hibah Untuk Pengadilan Negeri Singkawang Tahun 2022 Pada Sub. Kegiatan Pelaksanaan Kebijakan, Evaluasi Dan Capaian Kinerja Terkait Kesejahteraan Masyarakat.		150.000.000,00	
<b>b</b>	<b>Belanja Hibah Barang kepada Pemerintah Pusat</b>	<b>5.557.525.252,00</b>	<b>5.369.290.527,00</b>	<b>96,61</b>
-	Atk Sub Keg Perencanaan, Pembangunan, Pengawasan Dan Pemanfaatan Bangunan Gedung Daerah Kabupaten / Kota (Belanja Hibah)		7.789.510,00	
-	Pembangunan Kantor Unit Patwal Sat Lantas Polres Singkawang Sub Keg. Perencanaan, Pembangunan, Pengawasan Dan Pemanfaatan Bangunan Gedung Daerah Kabupaten / Kota		199.647.213,00	
-	Spj Bid. Cipta Karya Dan Persampahan (Ckps) Bulan Desember		3.368.250,00	
-	Pembangunan Sarana Dan Prasarana Polres Kota Singkawang Sub Keg. Perencanaan, Pembangunan, Pengawasan Dan Pemanfaatan Bangunan Gedung Daerah Kabupaten / Kota		129.781.891,00	
-	Peningkatan Prasarana Kejaksaan Negeri Singkawang Sub Keg. Perencanaan, Pembangunan, Pengawasan, Dan Pemanfaatan Bangunan Gedung Daerah Kabupaten/Kota		199.918.221,00	
-	Peningkatan Gedung Kejaksaan Negeri Singkawang Sub Keg Perencanaan, Pembangunan, Pengawasan, Dan Pemanfaatan Bangunan Gedung Daerah Kabupaten/ Kota		99.950.607,00	
-	Pembangunan Gerbang Dan Pos Jaga Spn Polda Kalbar Sub Keg. Perencanaan, Pembangunan, Pengawasan Dan Pemanfaatan Bangunan Gedung Daerah Kabupaten / Kota		477.477.000,00	
-	Pembangunan Lapangan Hitam Spn Polda Kalbar Sub Keg. Perencanaan, Pembangunan, Pengawasan Dan Pemanfaatan Bangunan Gedung Daerah Kabupaten / Kota		1.378.638.474,00	
-	Perencanaan Jalan Komplek Spn Sub Keg. Perencanaan, Pembangunan, Pengawasan Dan Pemanfaatan Bangunan Gedung Daerah Kabupaten / Kota		34.958.000,00	
-	Honorarium PPK, Tenaga Teknis Dan Tenaga Administrasi Sub Kegiatan Perencanaan, Pembangunan, Pengawasan Dan Pemanfaatan Bangunan Gedung Daerah Kabupaten/Kota (Januari-September)		62.890.000,00	

No.	Uraian	Anggaran (Rp)	Realisasi (Rp)	%
-	Pembangunan Jalan Komplek Spn Sub Keg. Perencanaan, Pembangunan, Pengawasan Dan Pemanfaatan Bangunan Gedung Daerah Kabupaten/Kota		686.757.706,00	
-	Pembangunan/Peningkatan Jalan Lingkungan Kodim 1202/Skw		176.903.600,00	
-	Lembur Pns Dan Non Pns Bulan Juli, Agustus, September Sub Keg Perencanaan, Pembangunan, Pengawasan Dan Pemanfaatan Bangunan Gedung Daerah Kabupaten/ Kota		20.756.000,00	
-	Pengadaan Meubelair Barak Spn Polda Kalbar Paket 5 Sub Keg Perencanaan, Pembangunan, Pengawasan Dan Pemanfaatan Bangunan Gedung Daerah Kabupaten / Kota		1.008.690.000,00	
-	Pembangunan/Peningkatan/Pemeliharaan Jalan/Jembatan/Box Culvert Lingkungan Jl. Sagatani, Rt. 08 Rw. 02, Kel. Sijangkung Sub Kegiatan Pembangunan Dan Pengembangan Infrastruktur Kawasan Permukiman Kawasan Strategis Daerah Kabupaten/Kota		173.223.888,00	
-	Pengawasan Gedung Paket 4 Sub Kegiatan Perencanaan, Pembangunan, Pengawasan Dan Pemanfaatan Bangunan Gedung Daerah Kabupaten/Kota		99.640.371,00	
-	Peningkatan Prasarana Rumah Dinas Kejaksaan Negeri Singkawang Sub Kegiatan Perencanaan, Pembangunan, Pengawasan, Dan Pemanfaatan Bangunan Gedung Daerah Kabupaten/Kota		99.808.814,00	
-	Peningkatan Mess Kejaksaan Negeri Singkawang Sub Kegiatan Perencanaan, Pembangunan, Pengawasan, Dan Pemanfaatan Bangunan Gedung Daerah Kabupaten/Kota		199.610.692,00	
-	Pengawasan Spn Paket 1 Sub Kegiatan Perencanaan, Pembangunan, Pengawasan Dan Pemanfaatan Bangunan Gedung Daerah Kabupaten/Kota		159.780.948,00	
-	Peningkatan Prasarana Rindam (Lanjutan) Sub Kegiatan Perencanaan, Pembangunan, Pengawasan Dan Pemanfaatan Bangunan Gedung Daerah Kabupaten/Kota		149.699.342,00	
	<b>Jumlah a+b</b>	<b>5.707.525.252,00</b>	<b>5.519.290.527,00</b>	<b>96,70</b>

2. Realisasi Belanja Hibah kepada Badan, Lembaga, Organisasi Kemasyarakatan yang Berbadan Hukum Indonesia sebesar Rp37.994.998.833,00 terdiri dari.

No.	Uraian	Anggaran (Rp)	Realisasi (Rp)	%
<b>a</b>	<b>Belanja Hibah kepada Badan dan Lembaga yang Bersifat Nirlaba, Sukarela dan Sosial yang Dibentuk Berdasarkan Peraturan Perundang-Undangan</b>	<b>2.796.171.950,00</b>	<b>2.792.171.950,00</b>	<b>99,86</b>
-	PKK Kota Singkawang Tahun 2022 Pada Sub. Kegiatan Pelaksanaan Kebijakan Kebijakan, Evaluasi Dan Capaian Kinerja Terkait Kesejahteraan Sosial.		200.000.000,00	
-	Komisi Penanggulangan Aids Kota Singkawang Tahun 2022 Pada Sub. Kegiatan Pelaksanaan Kebijakan Kebijakan, Evaluasi Dan Capaian Kinerja Terkait Kesejahteraan Sosial.		75.000.000,00	
-	Tagana Kota Singkawang Kota Singkawang Tahun 2022 Pada Sub. Kegiatan Pelaksanaan Kebijakan Kebijakan, Evaluasi Dan Capaian Kinerja Terkait Kesejahteraan Sosial.		155.000.000,00	

No.	Uraian	Anggaran (Rp)	Realisasi (Rp)	%
-	Komite Olahraga Nasional (Koni) Kota Singkawang Tahun 2022 Pada Sub. Kegiatan Pelaksanaan Kebijakan, Evaluasi Dan Capaian Kinerja Terkait Kesejahteraan Masyarakat.		1.300.000.000,00	
-	Pmi Kota Singkawang Tahun 2022 Pada Sub. Kegiatan Pelaksanaan Kebijakan Kebijakan, Evaluasi Dan Capaian Kinerja Terkait Kesejahteraan Sosial.		90.000.000,00	
-	Kwartir Cabang Gerakan Pramuka Kota Singkawang Tahun 2022 Pada Sub. Kegiatan Pelaksanaan Kebijakan, Evaluasi Dan Capaian Kinerja Terkait Kesejahteraan Masyarakat.		180.000.000,00	
-	Uks Kota Singkawang Tahun 2022 Pada Sub. Kegiatan Pelaksanaan Kebijakan Kebijakan, Evaluasi Dan Capaian Kinerja Terkait Kesejahteraan Sosial.		135.171.950,00	
-	Pengurus Kota Perbakin Singkawang Tahun 2022 Pada Sub. Kegiatan Pelaksanaan Kebijakan, Evaluasi Dan Capaian Kinerja Terkait Kesejahteraan Masyarakat.		200.000.000,00	
-	Tim Terpadu Pencegahan Dan Pemberantasan Penyalahgunaan Dan Peredaran Gelap Narkoba Dan Prekursor Narkotika (P4Gn) Kota Singkawang Tahun 2022 Pada Sub. Kegiatan Pelaksanaan Kebijakan Kebijakan, Evaluasi Dan Capaian Kinerja Terkait Kesejahteraan Sosial.		90.000.000,00	
-	PSSI Kota Singkawang Tahun 2022 Pada Sub. Kegiatan Pelaksanaan Kebijakan, Evaluasi Dan Capaian Kinerja Terkait Kesejahteraan Masyarakat.		200.000.000,00	
-	Pelti Kota Singkawang Pada Sub Kegiatan Pelaksanaan Kebijakan, Evaluasi Dan Capaian Kinerja Terkait Kesejahteraan Masyarakat		95.000.000,00	
-	PTMSI Kota Singkawang Tahun 2022 Pada Sub. Kegiatan Pelaksanaan Kebijakan, Evaluasi Dan Capaian Kinerja Terkait Kesejahteraan Masyarakat.		72.000.000,00	
<b>b</b>	<b>Belanja Hibah kepada Badan dan Lembaga Nirlaba, Sukarela dan Sosial yang Telah Memiliki Surat Keterangan Terdaftar</b>	<b>5.872.000.000,00</b>	<b>5.735.756.000,00</b>	<b>97,68</b>
-	LSM Merah Putih Kota Singkawang Tahun 2022 Pada Sub. Kegiatan Pelaksanaan Kebijakan Kebijakan, Evaluasi Dan Capaian Kinerja Terkait Kesejahteraan Sosial.		65.000.000,00	
-	Akademi Gizi Sdm Singkawang Tahun 2022 Pada Sub. Kegiatan Fasilitasi Pengelolaan Bina Mental Spiritual.		50.000.000,00	
-	Politeknik Negeri Pontianak Tahun 2022 Pada Sub. Kegiatan Fasilitasi Pengelolaan Bina Mental Spiritual.		400.000.000,00	
-	BPKS Mandiri Kota Singkawang Tahun 2022 Pada Sub. Kegiatan Pelaksanaan Kebijakan Kebijakan, Evaluasi Dan Capaian Kinerja Terkait Kesejahteraan Sosial.		100.000.000,00	
-	LSMKesatu Kota Singkawang Tahun 2022 Pada Sub. Kegiatan Pelaksanaan Kebijakan Kebijakan, Evaluasi Dan Capaian Kinerja Terkait Kesejahteraan Sosial.		20.000.000,00	
-	Asosiasi Pendeta Indonesia (Api) Kota Singkawang Tahun 2022 Pada Sub. Kegiatan Fasilitasi Pengelolaan Bina Mental Spiritual.		150.000.000,00	
-	Baznas Kota Singkawang Tahun 2022 Pada Sub. Kegiatan Fasilitasi Pengelolaan Bina Mental Spiritual.		200.000.000,00	

No.	Uraian	Anggaran (Rp)	Realisasi (Rp)	%
-	Forum Guru Sekolah Minggu Kota Singkawang Tahun 2022 Pada Sub. Kegiatan Fasilitas Pengelolaan Bina Mental Spiritual.		25.000.000,00	
-	Ikatan Keluarga Besar Madura (Ikbm) Tahun 2022 Pada Sub. Kegiatan Pelaksanaan Kebijakan, Evaluasi Dan Capaian Kinerja Terkait Kesejahteraan Masyarakat.		100.000.000,00	
-	LPPDKota Singkawang Tahun 2022 Pada Sub. Kegiatan Fasilitas Pengelolaan Bina Mental Spiritual.		240.000.000,00	
-	Bpks Bhakti Suci Kota Singkawang Tahun 2022 Pada Sub. Kegiatan Pelaksanaan Kebijakan Kebijakan, Evaluasi Dan Capaian Kinerja Terkait Kesejahteraan Sosial.		100.000.000,00	
-	LP3Kd Kota Sinkawang Kota Singkawang Tahun 2022 Pada Sub. Kegiatan Fasilitas Pengelolaan Bina Mental Spiritual.		25.000.000,00	
-	DPDForum Komunikasi Orang Bugis (Fkob) Tahun 2022 Pada Sub. Kegiatan Pelaksanaan Kebijakan, Evaluasi Dan Capaian Kinerja Terkait Kesejahteraan Masyarakat.		50.000.000,00	
-	Gp Anshor Kota Singkawang Tahun 2022 Pada Sub. Kegiatan Pelaksanaan Kebijakan, Evaluasi Dan Capaian Kinerja Terkait Kesejahteraan Masyarakat.		50.000.000,00	
-	BPKS Pasar Turi Kota Singkawang Tahun 2022 Pada Sub. Kegiatan Pelaksanaan Kebijakan Kebijakan, Evaluasi Dan Capaian Kinerja Terkait Kesejahteraan Sosial.		100.000.000,00	
-	UMKM Cemara Kota Singkawang Tahun 2022 Pada Sub. Kegiatan Pelaksanaan Kebijakan Kebijakan, Evaluasi Dan Capaian Kinerja Terkait Kesejahteraan Sosial.		75.000.000,00	
-	Yayasan Dharma Sage Agung Tahun 2022 Pada Sub. Kegiatan Fasilitas Pengelolaan Bina Mental Spiritual.		350.000.000,00	
-	Realisasi Hibah Untuk Bpsk Kota Singkawang Tahun 2022 Pada Sub. Kegiatan Pelaksanaan Kebijakan Kebijakan, Evaluasi Dan Capaian Kinerja Terkait Kesejahteraan Sosial.		20.000.000,00	
-	Bpks Siaga Singkawang Tahun 2022 Pada Sub. Kegiatan Pelaksanaan Kebijakan Kebijakan, Evaluasi Dan Capaian Kinerja Terkait Kesejahteraan Sosial.		99.800.000,00	
-	Yayasan Jayamanggala Pajintan Singkawang Tahun 2022 Pada Sub. Kegiatan Fasilitas Pengelolaan Bina Mental Spiritual.		30.000.000,00	
-	Bpks Dwi Tunggal Kota Singkawang Tahun 2022 Pada Sub. Kegiatan Pelaksanaan Kebijakan Kebijakan, Evaluasi Dan Capaian Kinerja Terkait Kesejahteraan Sosial.		100.000.000,00	
-	Ukm Keripik Keisha Kota Singkawang Tahun 2022 Pada Sub. Kegiatan Pelaksanaan Kebijakan Kebijakan, Evaluasi Dan Capaian Kinerja Terkait Kesejahteraan Sosial.		180.000.000,00	
-	Talino Herbal Kota Singkawang Tahun 2022 Pada Sub. Kegiatan Pelaksanaan Kebijakan Kebijakan, Evaluasi Dan Capaian Kinerja Terkait Kesejahteraan Sosial.		60.000.000,00	
-	Lptq Kota Singkawang Tahun 2022 Pada Sub. Kegiatan Fasilitas Pengelolaan Bina Mental Spiritual.		410.000.000,00	

No.	Uraian	Anggaran (Rp)	Realisasi (Rp)	%
-	Iwapi Kota Singkawang Tahun 2022 Pada Sub. Kegiatan Pelaksanaan Kebijakan Kebijakan, Evaluasi Dan Capaian Kinerja Terkait Kesejahteraan Sosial.		15.000.000,00	
-	Dpd Bkprmi Tahun 2022 Pada Sub. Kegiatan Fasilitas Pengelolaan Bina Mental Spiritual.		400.000.000,00	
-	Bpks Widya Bhakti Tahun 2022 Pada Sub. Kegiatan Pelaksanaan Kebijakan Kebijakan, Evaluasi Dan Capaian Kinerja Terkait Kesejahteraan Sosial.		100.000.000,00	
-	Kelompok Sungai Garam Kreatif Singkawang Tahun 2022 Pada Sub. Kegiatan Pelaksanaan Kebijakan Kebijakan, Evaluasi Dan Capaian Kinerja Terkait Kesejahteraan Sosial.		240.000.000,00	
-	Sekolah Minggu Buddha (Smb) Buddha Dharma Tahun 2022 Pada Sub. Kegiatan Fasilitas Pengelolaan Bina Mental Spiritual.		73.500.000,00	
-	Yayasan Maha Gatha Jaya Singkawang Tahun 2022 Pada Sub. Kegiatan Fasilitas Pengelolaan Bina Mental Spiritual.		74.762.000,00	
-	Kelompok Singkawang Timur Bersaudara Tahun 2022 Pada Sub. Kegiatan Pelaksanaan Kebijakan Kebijakan, Evaluasi Dan Capaian Kinerja Terkait Kesejahteraan Sosial.		240.000.000,00	
-	Yayasan Pemakaman Bakti Kota Singkawang Tahun 2022 Pada Sub. Kegiatan Pelaksanaan Kebijakan Kebijakan, Evaluasi Dan Capaian Kinerja Terkait Kesejahteraan Sosial.		140.000.000,00	
-	Yayasan Perguruan Masyarakat Kalimantan Barat Tahun 2022 Pada Sub. Kegiatan Fasilitas Pengelolaan Bina Mental Spiritual.		150.000.000,00	
-	Bpks Pasar Kulor Tahun 2022 Pada Sub. Kegiatan Pelaksanaan Kebijakan Kebijakan, Evaluasi Dan Capaian Kinerja Terkait Kesejahteraan Sosial.		100.000.000,00	
-	Yayasan Sinar Kebajikan Abadi Kota Singkawang Tahun 2022 Pada Sub. Kegiatan Fasilitas Pengelolaan Bina Mental Spiritual.		499.500.000,00	
-	Dpd Mtdi Kota Singkawang Tahun 2022 Pada Sub. Kegiatan Fasilitas Pengelolaan Bina Mental Spiritual.		28.694.000,00	
-	Bpks Tua Pekong Tahun 2022 Pada Sub. Kegiatan Pelaksanaan Kebijakan Kebijakan, Evaluasi Dan Capaian Kinerja Terkait Kesejahteraan Sosial.		100.000.000,00	
-	Yayasan Persada Dharma Kota Singkawang Tahun 2022 Pada Sub. Kegiatan Fasilitas Pengelolaan Bina Mental Spiritual.		199.000.000,00	
-	Tim Percepatan Penurunan Stunting Kota Singkawang Tahun 2022 Pada Sub. Kegiatan Pelaksanaan Kebijakan Kebijakan, Evaluasi Dan Capaian Kinerja Terkait Kesejahteraan Sosial.		105.000.000,00	
-	Gaia Siap Siaga Tahun 2022 Pada Sub. Kegiatan Pelaksanaan Kebijakan Kebijakan, Evaluasi Dan Capaian Kinerja Terkait Kesejahteraan Sosial.		99.500.000,00	
-	Perkumpulan Pemadam Kebakaran Swasta Kota Singkawang Pada Sub. Kegiatan Pelaksanaan Kebijakan, Evaluasi, Dan Capaian Kinerja Terkait Kesejahteraan Sosial.		99.000.000,00	
-	Forum Kerukunan Umat Beragama		72.000.000,00	

No.	Uraian	Anggaran (Rp)	Realisasi (Rp)	%
c	<b>Belanja Hibah kepada Badan dan Lembaga Nirlaba, Sukarela Bersifat Sosial Kemasyarakatan</b>	<b>30.227.507.400,00</b>	<b>29.467.070.883,00</b>	<b>97,48</b>
-	Yayasan Nurul Islam Singkawang Tahun 2022 Pada Sub. Kegiatan Fasilitasi Pengelolaan Bina Mental Spiritual.		18.100.000.000,00	
-	Masjid Khusnudzon Billah Tahun 2022 Pada Sub. Kegiatan Fasilitasi Pengelolaan Bina Mental Spiritual.		60.000.000,00	
-	Fardhu Kifayah Al Falah Kota Singkawang Tahun 2022 Pada Sub. Kegiatan Pelaksanaan Kebijakan Kebijakan, Evaluasi Dan Capaian Kinerja Terkait Kesejahteraan Sosial.		40.000.000,00	
-	Zikir Nazam Adz Dzikra Tahun 2022 Pada Sub. Kegiatan Pelaksanaan Kebijakan, Evaluasi Dan Capaian Kinerja Terkait Kesejahteraan Masyarakat.		64.900.000,00	
-	Panitia Hari Besar Islam Tahun 2022 Pada Sub. Kegiatan Fasilitasi Pengelolaan Bina Mental Spiritual.		96.000.000,00	
-	Gereja Pantekosta Di Indonesia (Gpdi) Jemaat Hosana Nyarumkop Tahun 2022 Pada Sub. Kegiatan Fasilitasi Pengelolaan Bina Mental Spiritual.		50.000.000,00	
-	Gereja Pantekosta Di Indonesia (Gpdi) Jemaat Haleluya Kota Singkawang Tahun 2022 Pada Sub. Kegiatan Fasilitasi Pengelolaan		50.000.000,00	
-	Ra Miftahul Jannah Tahun 2022 Pada Sub. Kegiatan Fasilitasi Pengelolaan Bina Mental Spiritual.		100.000.000,00	
-	Kelompok Peduli Masyarakat Kota Singkawang Tahun 2022 Pada Sub. Kegiatan Pelaksanaan Kebijakan Kebijakan, Evaluasi Dan Capaian Kinerja Terkait Kesejahteraan Sosial.		50.000.000,00	
-	Majelis Dzikir Bersholawat Untuk Rosullulah Kota Singkawang Tahun 2022 Pada Sub. Kegiatan Fasilitasi Pengelolaan Bina		100.000.000,00	
-	Binuo Garantukng Sakawokng Tahun 2022 Pada Sub. Kegiatan Pelaksanaan Kebijakan, Evaluasi Dan Capaian Kinerja Terkait Kesejahteraan Masyarakat.		298.000.000,00	
-	Legiun Veteran Republik Indonesia Kota Singkawang Tahun 2022 Pada Sub. Kegiatan Pelaksanaan Kebijakan Kebijakan, Evaluasi Dan Capaian Kinerja Terkait Kesejahteraan Sosial.		50.000.000,00	
-	Wahana Peduli Kartini Kota Singkawang Tahun 2022 Pada Sub. Kegiatan Pelaksanaan Kebijakan Kebijakan, Evaluasi Dan Capaian Kinerja Terkait Kesejahteraan Sosial.		10.000.000,00	
-	Zikir Nazam Al Janthani Tahun 2022 Pada Sub. Kegiatan Pelaksanaan Kebijakan, Evaluasi Dan Capaian Kinerja Terkait Kesejahteraan Masyarakat.		37.000.000,00	



No.	Uraian	Anggaran (Rp)	Realisasi (Rp)	%
-	Dharma Wanita Persatuan Kota Singkawang Tahun 2022 Pada Sub. Kegiatan Pelaksanaan Kebijakan Kebijakan, Evaluasi Dan Capaian Kinerja Terkait Kesejahteraan Sosial.		100.000.000,00	
-	Vihara Hian Thian Song Ti Kota Singkawang Tahun 2022 Pada Sub. Kegiatan Fasilitas Pengelolaan Bina Mental Spiritual.		980.000.000,00	
-	Vihara Tri Dharma Bumi Raya Naram Kota Singkawang Tahun 2022 Pada Sub. Kegiatan Fasilitas Pengelolaan Bina Mental Spiritual.		20.000.000,00	
-	Vihara Tri Dharma Bumi Raya Kulor Singkawang Tahun 2022 Pada Sub. Kegiatan Fasilitas Pengelolaan Bina Mental Spiritual.		750.000.000,00	
-	Gereja Gkri Kota Singkawang Tahun 2022 Pada Sub. Kegiatan Fasilitas Pengelolaan Bina Mental Spiritual.		50.000.000,00	
-	Gereja Kristus Tuhan Indonesia (Gkti) Efrata Kota Singkawang Tahun 2022 Pada Sub. Kegiatan Fasilitas Pengelolaan Bina Mental Spiritual.		30.000.000,00	
-	Serbaguna Kota Singkawang Tahun 2022 Pada Sub. Kegiatan Pelaksanaan Kebijakan Kebijakan, Evaluasi Dan Capaian Kinerja Terkait Kesejahteraan Sosial.		60.000.000,00	
-	Vihara Thian Heu Shin Mu Kota Singkawang Tahun 2022 Pada Sub. Kegiatan Fasilitas Pengelolaan Bina Mental Spiritual.		400.000.000,00	
-	Vihara Lai Kim Pak Kung Tahun 2022 Pada Sub. Kegiatan Fasilitas Pengelolaan Bina Mental Spiritual.		100.000.000,00	
-	Gereja Rehoboth Jemaat Saba'Ot Singkawang Tahun 2022 Pada Sub. Kegiatan Fasilitas Pengelolaan Bina Mental Spiritual.		30.000.000,00	
-	Vihara Dharma Buddha Padmasari Kota Singkawang Tahun 2022 Pada Sub. Kegiatan Fasilitas Pengelolaan Bina Mental Spiritual.		50.000.000,00	
-	Tpa Baiturrahman Singkawang Tahun 2022 Pada Sub. Kegiatan Fasilitas Pengelolaan Bina Mental Spiritual.		40.000.000,00	
-	Tpq Nurul Ikhsan Kota Singkawang Tahun 2022 Pada Sub. Kegiatan Fasilitas Pengelolaan Bina Mental Spiritual.		50.000.000,00	
-	Masjid Nurul Islam Singkawang Tahun 2022 Pada Sub. Kegiatan Fasilitas Pengelolaan Bina Mental Spiritual.		300.000.000,00	
-	Lembaga Lanjut Usia Indonesia Kota Singkawang Kota Singkawang Tahun 2022 Pada Sub. Kegiatan Pelaksanaan Kebijakan Kebijakan, Evaluasi Dan Capaian Kinerja Terkait Kesejahteraan Sosial.		15.000.000,00	

No.	Uraian	Anggaran (Rp)	Realisasi (Rp)	%
-	Makin Kota Singkawang Tahun 2022 Pada Sub. Kegiatan Fasilitasi Pengelolaan Bina Mental Spiritual.		150.000.000,00	
-	Vihara Fung Mian Zhiong Kiun Kota Singkawang Tahun 2022 Pada Sub. Kegiatan Fasilitasi Pengelolaan Bina Mental Spiritual.		20.000.000,00	
-	Masjid Al Ikhlas Kota Singkawang Tahun 2022 Pada Sub. Kegiatan Fasilitasi Pengelolaan Bina Mental Spiritual.		150.000.000,00	
-	Rukun Kematian Al Ikhlas Kota Singkawang Tahun 2022 Pada Sub. Kegiatan Pelaksanaan Kebijakan Kebijakan, Evaluasi Dan Capaian Kinerja Terkait Kesejahteraan Sosial.		180.000.000,00	
-	Masjid Al Ikhlas Tahun 2022 Pada Sub. Kegiatan Fasilitasi Pengelolaan Bina Mental Spiritual.		100.000.000,00	
-	Kelompok Karya Mandiri Kota Singkawang Tahun 2022 Pada Sub. Kegiatan Pelaksanaan Kebijakan Kebijakan, Evaluasi Dan Capaian Kinerja Terkait Kesejahteraan Sosial.		80.000.000,00	
-	Majelis Hadroh Naqsyabandiy Kota Singkawang Tahun 2022 Pada Sub. Kegiatan Pelaksanaan Kebijakan, Evaluasi Dan Capaian Kinerja Terkait Kesejahteraan Masyarakat.		100.000.000,00	
-	Dekranasda Kota Singkawang Tahun 2022 Pada Sub. Kegiatan Pelaksanaan Kebijakan, Evaluasi Dan Capaian Kinerja Terkait Kesejahteraan Masyarakat.		149.999.737,00	
-	Masjid Andalusia Kota Singkawang Tahun 2022 Pada Sub. Kegiatan Fasilitasi Pengelolaan Bina Mental Spiritual.		500.000.000,00	
-	Dewan Adat Dayak (Dad) Kota Singkawang Tahun 2022 Pada Sub. Kegiatan Pelaksanaan Kebijakan, Evaluasi Dan Capaian Kinerja Terkait Kesejahteraan Masyarakat.		100.000.000,00	
-	Sanggar Sarantangan Tahun 2022 Pada Sub. Kegiatan Pelaksanaan Kebijakan, Evaluasi Dan Capaian Kinerja Terkait Kesejahteraan Masyarakat.		25.000.000,00	
-	Aspuri Ratu Sepudak Kota Singkawang Tahun 2022 Pada Sub. Kegiatan Fasilitasi Pengelolaan Bina Mental Spiritual.		25.000.000,00	
-	Surau Darussalam Kota Singkawang Tahun 2022 Pada Sub. Kegiatan Fasilitasi Pengelolaan Bina Mental Spiritual.		50.000.000,00	
-	Masjid Nurul Hidayah Kota Singkawang Tahun 2022 Pada Sub. Kegiatan Fasilitasi Pengelolaan Bina Mental Spiritual.		250.000.000,00	
-	Madrasah Ibtidaiyah Negeri (Min) Singkawang Tahun 2022 Pada Sub. Kegiatan Fasilitasi Pengelolaan Bina Mental Spiritual.		150.000.000,00	
-	Sekolah Cinta Kasih Tzu Chi Singkawang Tahun 2022 Pada Sub. Kegiatan Fasilitasi Pengelolaan Bina Mental Spiritual.		794.697.618,00	

No.	Uraian	Anggaran (Rp)	Realisasi (Rp)	%
-	Lpa Bahrul Ulum Tahun 2022 Pada Sub. Kegiatan Fasilitasi Pengelolaan Bina Mental Spiritual.		20.000.000,00	
-	Majelis Cinta Rasul Thibbil Qulub Hadrah Tahun 2022 Pada Sub. Kegiatan Pelaksanaan Kebijakan, Evaluasi Dan Capaian Kinerja Terkait Kesejahteraan Masyarakat.		37.250.000,00	
-	Sanggar Rose Dance		15.000.000,00	
-	Surau Al Imam Tahun 2022 Pada Sub. Kegiatan Fasilitasi Pengelolaan Bina Mental Spiritual.		100.000.000,00	
-	Surau Hidayatul Amaniyah Tahun 2022 Pada Sub. Kegiatan Fasilitasi Pengelolaan Bina Mental Spiritual.		20.030.000,00	
-	Realisasi Hibah Untuk Rt 35 Rw 04 Kel. Roban Tahun 2022 Pada Sub. Kegiatan Pelaksanaan Kebijakan, Evaluasi Dan Capaian Kinerja Terkait Kesejahteraan Sosial.		30.000.000,00	
-	Rt 011 Rw 002 Kel. Roban Tahun 2022 Pada Sub. Kegiatan Pelaksanaan Kebijakan, Evaluasi Dan Capaian Kinerja Terkait Kesejahteraan Sosial.		75.000.000,00	
-	Musholla Al Fauzan Tahun 2022 Pada Sub. Kegiatan Fasilitasi Pengelolaan Bina Mental Spiritual.		199.800.000,00	
-	Komunitas Singkawang Membaca Tahun 2022 Pada Sub. Kegiatan Fasilitasi Pengelolaan Bina Mental Spiritual.		19.500.000,00	
-	Pd Muhammadiyah Tahun 2022 Pada Sub. Kegiatan Fasilitasi Pengelolaan Bina Mental Spiritual.		40.000.000,00	
-	Persatuan Olahraga Sumpit Kota Singkawang Tahun 2022 Pada Sub. Kegiatan Pelaksanaan Kebijakan, Evaluasi Dan Capaian Kinerja Terkait Kesejahteraan Masyarakat.		35.000.000,00	
-	Komunitas Kote Singkawang Tahun 2022 Pada Sub. Kegiatan Pelaksanaan Kebijakan, Evaluasi Dan Capaian Kinerja Terkait Kesejahteraan Masyarakat.		70.000.000,00	
-	Mosholla Nurul Iman Tahun 2022 Pada Sub. Kegiatan Fasilitasi Pengelolaan Bina Mental Spiritua		150.000.000,00	
-	Masjid Nurul Iman Tahun 2022 Pada Sub. Kegiatan Fasilitasi Pengelolaan Bina Mental Spiritual.		200.000.000,00	
-	Masjid Nurul Iman Tahun 2022 Pada Sub. Kegiatan Fasilitasi Pengelolaan Bina Mental Spiritual.		99.000.000,00	
-	Teater Biak Singkawang (Tebis) Tahun 2022 Pada Sub. Kegiatan Pelaksanaan Kebijakan, Evaluasi Dan Capaian Kinerja Terkait Kesejahteraan Sosial.		20.000.000,00	
-	Rukun Kematian Rt 006 Rw 001 Kel. Sedau Tahun 2022 Pada Sub. Kegiatan Pelaksanaan Kebijakan, Evaluasi Dan Capaian Kinerja Terkait Kesejahteraan Sosial.		50.000.000,00	
-	Jam'iyah Hadrah An-Nawawi Tahun 2022 Pada Sub. Kegiatan Pelaksanaan Kebijakan, Evaluasi Dan Capaian Kinerja Terkait Kesejahteraan Masyarakat.		50.000.000,00	

No.	Uraian	Anggaran (Rp)	Realisasi (Rp)	%
-	Pemuda Bamesar Kota Singkawang Tahun 2022 Pada Sub. Kegiatan Pelaksanaan Kebijakan, Evaluasi Dan Capaian Kinerja Terkait Kesejahteraan Masyarakat.		160.000.000,00	
-	Masjid Darul Sya'Aida Kota Singkawang Tahun 2022 Pada Sub. Kegiatan Fasilitasi Pengelolaan Bina Mental Spiritual.		25.000.000,00	
-	Kelompok Karya Bersama Kota Singkawang Tahun 2022 Pada Sub. Kegiatan Pelaksanaan Kebijakan Kebijakan, Evaluasi Dan Capaian Kinerja Terkait Kesejahteraan Sosial.		80.000.000,00	
-	Penyurung Saprah Arafah Kota Singkawang Tahun 2022 Pada Sub. Kegiatan Pelaksanaan Kebijakan, Evaluasi Dan Capaian Kinerja Terkait Kesejahteraan Masyarakat.		70.000.000,00	
-	Kelompok Bina Sejahtera Kota Singkawang Tahun 2022 Pada Sub. Kegiatan Pelaksanaan Kebijakan Kebijakan, Evaluasi Dan Capaian Kinerja Terkait Kesejahteraan Sosial.		40.000.000,00	
-	Dpc Pepabri Kota Singkawang Tahun 2022 Pada Sub. Kegiatan Pelaksanaan Kebijakan Kebijakan, Evaluasi Dan Capaian Kinerja Terkait Kesejahteraan Sosial.		10.000.000,00	
-	Majelis Ta'Lim An Nuur' Ain Tahun 2022 Pada Sub. Kegiatan Fasilitasi Pengelolaan Bina Mental Spiritual.		100.000.000,00	
-	Aspura Tahun 2022 Pada Sub. Kegiatan Fasilitasi Pengelolaan Bina Mental Spiritual.		25.000.000,00	
-	Kasidah Khalisa Tahun 2022 Pada Sub. Kegiatan Pelaksanaan Kebijakan, Evaluasi Dan Capaian Kinerja Terkait Kesejahteraan Masyarakat.		20.000.000,00	
-	Majelis Syarabut Thohur Tahun 2022 Pada Sub. Kegiatan Pelaksanaan Kebijakan, Evaluasi Dan Capaian Kinerja Terkait Kesejahteraan Masyarakat.		40.000.000,00	
-	Qasidah Naziya Al Mahyra Tahun 2022 Pada Sub. Kegiatan Pelaksanaan Kebijakan, Evaluasi Dan Capaian Kinerja Terkait Kesejahteraan Masyarakat.		20.000.000,00	
-	Bkmt Kota Singkawang Tahun 2022 Pada Sub. Kegiatan Pelaksanaan Kebijakan Kebijakan, Evaluasi Dan Capaian Kinerja Terkait Kesejahteraan Sosial.		20.000.000,00	
-	Surau Al Jihad Tahun 2022 Pada Sub. Kegiatan Fasilitasi Pengelolaan Bina Mental Spiritual.		100.000.000,00	
-	Sanggar Mak Lenggok Tahun 2022 Pada Sub. Kegiatan Pelaksanaan Kebijakan, Evaluasi Dan Capaian Kinerja Terkait Kesejahteraan Masyarakat.		20.000.000,00	
-	Masjid Miftahul Yaqin Tahun 2022 Pada Sub. Kegiatan Fasilitasi Pengelolaan Bina Mental Spiritual.		200.000.000,00	

No.	Uraian	Anggaran (Rp)	Realisasi (Rp)	%
-	Masjid Nurussalam Tahun 2022 Pada Sub. Kegiatan Fasilitasi Pengelolaan Bina Mental Spiritual.		300.000.000,00	
-	Forum Percepatan Pencegahan Dan Penanggulangan Tbc Kota Singkawang Tahun 2022 Pada Sub. Kegiatan Pelaksanaan Kebijakan Kebijakan, Evaluasi Dan Capaian Kinerja Terkait Kesejahteraan Sosial.		30.000.000,00	
-	Yayasan Pondok Pesantren Miftahul Ulum Al Hady Tahun 2022 Pada Sub. Kegiatan Fasilitasi Pengelolaan Bina Mental Spiritual.		249.000.000,00	
-	Tahun 2022 Pada Sub. Kegiatan Pelaksanaan Kebijakan Kebijakan, Evaluasi Dan Capaian Kinerja Terkait Kesejahteraan Sosial.		50.000.000,00	
-	Federasi Olahraga Kreasi Budaya Indonesia (Fokbi) Kota Singkawang Tahun 2022 Pada Sub. Kegiatan Pelaksanaan Kebijakan, Evaluasi Dan Capaian Kinerja Terkait Kesejahteraan Masyarakat.		60.000.000,00	
-	Suzuki Katana Jimny Indonesia (Skin) Tahun 2022 Pada Sub. Kegiatan Pelaksanaan Kebijakan, Evaluasi Dan Capaian Kinerja Terkait Kesejahteraan Masyarakat.		27.415.800,00	
-	Gereja Santo Yakobus Kel. Seluang Tahun 2022 Pada Sub. Kegiatan Fasilitasi Pengelolaan Bina Mental Spiritual.		50.000.000,00	
-	Kelompok Sehati Kota Singkawang Tahun 2022 Pada Sub. Kegiatan Pelaksanaan Kebijakan Kebijakan, Evaluasi Dan Capaian Kinerja Terkait Kesejahteraan Sosial.		100.000.000,00	
-	Realisasi Hibah Tahap Ke I Untuk Fk Masjid Nurul Yaqin Tahun 2022 Pada Sub. Kegiatan Pelaksanaan Kebijakan Kebijakan, Evaluasi Dan Capaian Kinerja Terkait Kesejahteraan Sosial.		79.500.000,00	
-	Pwri Kota Singkawang Tahun 2022 Pada Sub. Kegiatan Pelaksanaan Kebijakan Kebijakan, Evaluasi Dan Capaian Kinerja Terkait Kesejahteraan Sosial.		10.000.000,00	
-	Rt 35 Rw 16 Kel. Pasiran Tahun 2022 Pada Sub. Kegiatan Pelaksanaan Kebijakan Kebijakan, Evaluasi Dan Capaian Kinerja Terkait Kesejahteraan Sosial.		86.950.000,00	
-	Rt 006 Rw 002 Kel. Sekip Lama Kota Singkawang Tahun 2022 Pada Sub. Kegiatan Pelaksanaan Kebijakan Kebijakan, Evaluasi Dan Capaian Kinerja Terkait Kesejahteraan Sosial.		49.970.000,00	
-	Surau Halimatussa'Diyah Tahun 2022 Pada Sub. Kegiatan Fasilitasi Pengelolaan Bina Mental Spiritual.		19.500.000,00	
-	Perkumpulan Zikir Nazam Al Iman Tahun 2022 Pada Sub. Kegiatan Pelaksanaan Kebijakan, Evaluasi Dan Capaian Kinerja Terkait Kesejahteraan Masyarakat.		98.750.000,00	
-	Masjid Jami' At Taqwa Tahun 2022 Pada Sub. Kegiatan Fasilitasi Pengelolaan Bina Mental Spiritual.		100.000.000,00	

No.	Uraian	Anggaran (Rp)	Realisasi (Rp)	%
-	Rt 029 Rw 012 Kel. Pasiran Tahun 2022 Pada Sub. Kegiatan Pelaksanaan Kebijakan Kebijakan, Evaluasi Dan Capaian Kinerja Terkait Kesejahteraan Sosial.		38.850.000,00	
-	Ikatan Bidan Indonesia (Ibi) Kota Singkawang Tahun 2022 Pada Sub. Kegiatan Pelaksanaan Kebijakan Kebijakan, Evaluasi Dan Capaian Kinerja Terkait Kesejahteraan Sosial.		22.200.000,00	
-	Rt 005 Kel. Condong Kota Singkawang Tahun 2022 Pada Sub. Kegiatan Pelaksanaan Kebijakan Kebijakan, Evaluasi Dan Capaian Kinerja Terkait Kesejahteraan Sosial.		14.306.000,00	
-	Rukun Kematian Miftahul Huda Kota Singkawang Tahun 2022 Pada Sub. Kegiatan Pelaksanaan Kebijakan, Evaluasi Dan Capaian Kinerja Terkait Kesejahteraan Sosial.		79.000.000,00	
-	Lawamiul Anwar Tahun 2022 Pada Sub. Kegiatan Fasilitas Pengelolaan Bina Mental Spiritual.		19.500.000,00	
-	Masjid Istiqomah Tahun 2022 Pada Sub. Kegiatan Fasilitas Pengelolaan Bina Mental Spiritual.		49.500.000,00	
-	Gereja St. Fransiskus Assisi Paroki Singkawang Tahun 2022 Pada Sub. Kegiatan Fasilitas Pengelolaan Bina Mental Spiritual.		49.500.000,00	
-	Pembangunan/Peningkatan/Pemeliharaan Jalan/Jembatan/Box Culvert Lingkungan Komplek Permakaman Katholik Jl. Kridasana, Kel. Pasiran		140.755.913,00	
-	Pengadaan Bahan Untuk Sarpras Gedung Kegiatan Tmmd Kel.Pangmilang (Pengadaan Bahan Untuk Sarpras Gedung Kegiatan Tmmd Peningkatan Masjid Al-Ikhlash Trans Sp li Pangmilang) Sub Keg. 1.03.08.2.01.02		197.600.000,00	
-	Honorarium Tim Pengawas Dan Tim Perencana Tmmd Sub Keg Perencanaan, Pembangunan, Pengawasan Dan Pemanfaatan Bangunan Gedung Daerah Kabupaten / Kota		4.800.000,00	
-	Pengadaan Bahan Untuk Sarpras Gedung Kegiatan Tmmd Kel.Pangmilang (Pengadaan Bahan Untuk Sarpras Gedung Kegiatan Tmmd Toilet Mussholla Nurul Jannah Dan Pembangunan Posyandu Di Trans Sp li Pangmilang Sub Keg. 1.03.08.2.01.02		160.400.000,00	
-	Pengadaan Bahan Untuk Serpras Gedung Kegiatan Tmmd Kel. Pangmilang (Pengadaan Bahan Untuk Serpras Gedung Kegiatan Tmmd Rehab Gereja Dan Toilet Aula Kepemudaan Di Trans Sp li Pangmilang Sub		140.000.000,00	
-	Belanja Makan Minum Kegiatan Tmmd Sub Keg . Perencanaan, Pembangunan, Pengawasan Dan Pemanfaatan Bangunan Gedung Daerah Kabupaten / Kota		48.600.000,00	
-	Pembangunan Pagar Jl. Pasir Panjang Sub Kegiatan Perencanaan, Pembangunan, Pengawasan, Dan Pemanfaatan Bangunan Gedung Kabupaten/Kota		124.795.815,00	
	<b>Jumlah a+b+c</b>	<b>38.895.679.350,00</b>	<b>37.994.998.833,00</b>	<b>97,68</b>

3. Realisasi Belanja Hibah Bantuan Keuangan kepada Partai Politik sebesar Rp907.417.740,00 terdiri dari.

No.	Uraian	Anggaran (Rp)	Realisasi (Rp)	%
a	<b>Belanja Hibah Bantuan Keuangan kepada Partai Politik</b>	<b>907.417.817,00</b>	<b>907.417.740,00</b>	<b>100,00</b>
-	Belanja Hibah Bantuan Keuangan ke pada Partai Nasional Demokrat		135.735.543,00	
-	Belanja Hibah Bantuan Keuangan ke pada Partai Golongan Karya		88.523.961,00	
-	Belanja Hibah Bantuan Keuangan ke pada Partai Solidaritas Indonesia		25.473.423,00	
-	Belanja Hibah Bantuan Keuangan ke pada Partai Hati Nurani Rakyat		95.374.938,00	
-	Belanja Hibah Bantuan Keuangan ke pada Partai Persatuan Pembangunan		46.241.850,00	
-	Belanja Hibah Bantuan Keuangan ke pada Partai Amanat Nasional		62.861.979,00	
-	Belanja Hibah Bantuan Keuangan ke pada Partai Demokrat		75.971.319,00	
-	Belanja Hibah Bantuan Keuangan ke pada Partai Gerakan Indonesia Raya		62.826.063,00	
-	Belanja Hibah Bantuan Keuangan ke pada Partai Demokrasi Indonesia Perjuangan		146.662.986,00	
-	Belanja Hibah Bantuan Keuangan ke pada Partai Keadilan Sejahtera		91.181.745,00	
-	Belanja Hibah Bantuan Keuangan ke pada Partai Kebangkitan Bangsa		76.563.933,00	
	<b>Jumlah</b>	<b>907.417.817,00</b>	<b>907.417.740,00</b>	<b>100,00</b>

31 Desember 2022

31 Desember 2021

(Rp)

(Rp)

**7.1.2.1.5 Belanja Bantuan Sosial****1.468.861.800,00****3.152.806.423,00**

Belanja Bantuan Sosial terealisasi sebesar Rp 1.468.861.800,00 atau 55,99 % dari anggaran sebesar Rp2.623.600.000,00. Belanja Bantuan Sosial dilaksanakan sesuai dengan Keputusan Wali Kota Singkawang Nomor 400/472/SETDA.KESRA-C Tahun 2022 tentang Tentang Penerima Hibah dan Bantuan Sosial yang Bersumber dari APBD TA 2022. Realisasi Belanja Bantuan Sosial sebesar Rp1.468.861.800,00 terdiri dari.

No.	Uraian	Anggaran (Rp)	Realisasi (Rp)	%
1	Belanja Bantuan Sosial kepada Individu	192.600.000,00	192.600.000,00	100,00
2	Belanja Bantuan Sosial kepada Keluarga	665.000.000,00	485.969.000,00	73,08
3	Belanja Bantuan Sosial kepada Kelompok Masyarakat	1.050.000.000,00	74.292.800,00	7,08



4	Belanja Bantuan Sosial kepada Lembaga Non Pemerintahan (Bidang Pendidikan, Keagamaan dan Bidang Lainnya)	716.000.000,00	716.000.000,00	100,00
	<b>Jumlah</b>	<b>2.623.600.000,00</b>	<b>1.468.861.800,00</b>	<b>55,99</b>

Dari tabel di atas dapat dijelaskan sebagai berikut.

1. Realisasi Belanja Bantuan Sosial Barang yang Direncanakan kepada Individu pada Dinas Perhubungan sebesar Rp192.600.000,00
2. Realisasi Belanja Bantuan Sosial kepada Keluarga sebesar Rp 485.969.000,00 terdiri dari.

No.	Uraian	Anggaran (Rp)	Realisasi (Rp)	%
	<b>Belanja Bantuan Sosial Uang yang Direncanakan kepada Keluarga</b>	<b>665.000.000,00</b>	<b>485.969.000,00</b>	<b>73,08</b>
1	Realisasi Bansos untuk RTLH An. REBO SUKASNO Kota Singkawang Tahun 2022 pada Sub. Kegiatan Pelaksanaan Kebijakan Kebijakan, Evaluasi dan Capaian Kinerja Terkait Kesejahteraan Sosial.		15.000.000,00	
2	Realisasi Bansos untuk RTLH An. TJHIA BUN LIONG Kota Singkawang Tahun 2022 pada Sub. Kegiatan Pelaksanaan Kebijakan Kebijakan, Evaluasi dan Capaian Kinerja Terkait Kesejahteraan Sosial.		15.000.000,00	
3	Realisasi Bansos untuk RTLH An. EFFENDI D Kota Singkawang Tahun 2022 pada Sub. Kegiatan Pelaksanaan Kebijakan Kebijakan, Evaluasi dan Capaian Kinerja Terkait Kesejahteraan Sosial.		15.000.000,00	
4	Realisasi Bansos untuk RTLH An. MUHAMAD ABDUL KARIM Kota Singkawang Tahun 2022 pada Sub. Kegiatan Pelaksanaan Kebijakan Kebijakan, Evaluasi dan Capaian Kinerja Terkait Kesejahteraan Sosial.		15.000.000,00	
5	Realisasi Bansos untuk RTLH An. HENDRY JAYANSYAH Kota Singkawang Tahun 2022 pada Sub. Kegiatan Pelaksanaan Kebijakan Kebijakan, Evaluasi dan Capaian Kinerja Terkait Kesejahteraan Sosial.		15.000.000,00	
6	Realisasi Bansos untuk RTLH An. DJONG KET BUI Kota Singkawang Tahun 2022 pada Sub. Kegiatan Pelaksanaan Kebijakan Kebijakan, Evaluasi dan Capaian Kinerja Terkait Kesejahteraan Sosial.		15.000.000,00	
7	Realisasi Bansos untuk RTLH An. AMIJOYO Kota Singkawang Tahun 2022 pada Sub. Kegiatan Pelaksanaan Kebijakan Kebijakan, Evaluasi dan Capaian Kinerja Terkait Kesejahteraan Sosial.		15.000.000,00	
8	Realisasi Bansos untuk RTLH An. NURHASAN Kota Singkawang Tahun 2022 pada Sub. Kegiatan Pelaksanaan Kebijakan Kebijakan, Evaluasi dan Capaian Kinerja Terkait Kesejahteraan Sosial.		15.000.000,00	

No.	Uraian	Anggaran (Rp)	Realisasi (Rp)	%
9	Realisasi Bansos untuk RTLH An. BONG THIAT KHUI Kota Singkawang Tahun 2022 pada Sub. Kegiatan Pelaksanaan Kebijakan Kebijakan, Evaluasi dan Capaian Kinerja Terkait Kesejahteraan Sosial.		15.000.000,00	
10	Realisasi Bansos untuk RTLH An. MURIYANI Kota Singkawang Tahun 2022 pada Sub. Kegiatan Pelaksanaan Kebijakan Kebijakan, Evaluasi dan Capaian Kinerja Terkait Kesejahteraan Sosial.		10.000.000,00	
11	Realisasi Bansos untuk RTLH An. TITIN Kota Singkawang Tahun 2022 pada Sub. Kegiatan Pelaksanaan Kebijakan Kebijakan, Evaluasi dan Capaian Kinerja Terkait Kesejahteraan Sosial.		15.000.000,00	
12	Realisasi Bansos untuk RTLH An. MASNIANSYAH Kota Singkawang Tahun 2022 pada Sub. Kegiatan Pelaksanaan Kebijakan Kebijakan, Evaluasi dan Capaian Kinerja Terkait Kesejahteraan Sosial.		15.000.000,00	
13	Realisasi Bansos untuk RTLH An. SONI PRAYOGA Kota Singkawang Tahun 2022 pada Sub. Kegiatan Pelaksanaan Kebijakan Kebijakan, Evaluasi dan Capaian Kinerja Terkait Kesejahteraan Sosial.		15.000.000,00	
14	Realisasi Bansos untuk RTLH An. SUMANTO Kota Singkawang Tahun 2022 pada Sub. Kegiatan Pelaksanaan Kebijakan Kebijakan, Evaluasi dan Capaian Kinerja Terkait Kesejahteraan Sosial.		15.000.000,00	
15	Realisasi Bansos untuk RTLH An. DJAU NYIT MUNG Kota Singkawang Tahun 2022 pada Sub. Kegiatan Pelaksanaan Kebijakan Kebijakan, Evaluasi dan Capaian Kinerja Terkait Kesejahteraan Sosial.		15.000.000,00	
16	Realisasi Bansos untuk RTLH An. NABAAD Kota Singkawang Tahun 2022 pada Sub. Kegiatan Pelaksanaan Kebijakan Kebijakan, Evaluasi dan Capaian Kinerja Terkait Kesejahteraan Sosial.		12.662.000,00	
17	Realisasi Hibah/Bansos untuk ZULAILAN Tahun 2022 pada Sub. Kegiatan Pelaksanaan Kebijakan Kebijakan, Evaluasi dan Capaian Kinerja Terkait Kesejahteraan Sosial.		49.900.000,00	
18	Realisasi Bansos untuk RTLH An. NORHAYATI Kota Singkawang Tahun 2022 pada Sub. Kegiatan Pelaksanaan Kebijakan Kebijakan, Evaluasi dan Capaian Kinerja Terkait Kesejahteraan Sosial.		12.662.000,00	
19	Realisasi Bansos untuk RTLH An. ANANDA Kota Singkawang Tahun 2022 pada Sub. Kegiatan Pelaksanaan Kebijakan Kebijakan, Evaluasi dan Capaian Kinerja Terkait Kesejahteraan Sosial.		22.850.000,00	

No.	Uraian	Anggaran (Rp)	Realisasi (Rp)	%
20	Realisasi Bansos untuk RTLH An. MOMOI Kota Singkawang Tahun 2022 pada Sub. Kegiatan Pelaksanaan Kebijakan Kebijakan, Evaluasi dan Capaian Kinerja Terkait Kesejahteraan Sosial.		14.550.000,00	
21	Realisasi Bansos untuk RTLH An. HIU KIT KHUI Kota Singkawang Tahun 2022 pada Sub. Kegiatan Pelaksanaan Kebijakan Kebijakan, Evaluasi dan Capaian Kinerja Terkait Kesejahteraan Sosial.		14.550.000,00	
22	Realisasi Bansos untuk RTLH An. VINSENSIUS Tahun 2022 pada Sub. Kegiatan Pelaksanaan Kebijakan Kebijakan, Evaluasi dan Capaian Kinerja Terkait Kesejahteraan Sosial.		14.550.000,00	
23	Realisasi Bansos RTLH untuk MOCH. LAMIDI Tahun 2022 pada Sub. Kegiatan Pelaksanaan Kebijakan Kebijakan, Evaluasi dan Capaian Kinerja Terkait Kesejahteraan Sosial.		7.500.000,00	
24	Realisasi Bansos untuk RTLH An. CAI MUNG LI Kota Singkawang Tahun 2022 pada Sub. Kegiatan Pelaksanaan Kebijakan Kebijakan, Evaluasi dan Capaian Kinerja Terkait Kesejahteraan Sosial.		22.860.000,00	
25	Realisasi Bansos untuk RTLH An. MIRA MARDIAH Kota Singkawang Tahun 2022 pada Sub. Kegiatan Pelaksanaan Kebijakan Kebijakan, Evaluasi dan Capaian Kinerja Terkait Kesejahteraan Sosial.		14.405.000,00	
26	Realisasi Bansos untuk RTLH An. MARIATI Kota Singkawang Tahun 2022 pada Sub. Kegiatan Pelaksanaan Kebijakan Kebijakan, Evaluasi dan Capaian Kinerja Terkait Kesejahteraan Sosial.		14.730.000,00	
27	Realisasi Bansos untuk RTLH An. LIE SYAK FUI Kota Singkawang Tahun 2022 pada Sub. Kegiatan Pelaksanaan Kebijakan Kebijakan, Evaluasi dan Capaian Kinerja Terkait Kesejahteraan Sosial.		49.900.000,00	
28	Realisasi Bansos untuk RTLH An. CI LIET Kota Singkawang Tahun 2022 pada Sub. Kegiatan Pelaksanaan Kebijakan Kebijakan, Evaluasi dan Capaian Kinerja Terkait Kesejahteraan Sosial.		14.850.000,00	

3. Realisasi Belanja Bantuan Sosial kepada Kelompok Masyarakat sebesar Rp74.292.800,00 terdiri dari.

No.	Uraian	Anggaran (Rp)	Realisasi (Rp)	%
a.	<b>Belanja Bantuan Sosial kepada Kelompok Masyarakat</b>	<b>1.050.000.000,00</b>	<b>74.292.800,00</b>	<b>7,08</b>
1	Realisasi Hibah/Bansos untuk DEA ARSI PRABANINGTIAS Tahun 2022 pada Sub. Kegiatan Fasilitasi Pengelolaan Bina Mental Spiritual.		5.000.000,00	

No.	Uraian	Anggaran (Rp)	Realisasi (Rp)	%
2	Realisasi Hibah/Bansos untuk ADITTYA THERESKOVA Tahun 2022 pada Sub. Kegiatan Fasilitasi Pengelolaan Bina Mental Spiritual.		5.000.000,00	
3	Realisasi Hibah/Bansos untuk REZA DWI FITRA Tahun 2022 pada Sub. Kegiatan Fasilitasi Pengelolaan Bina Mental Spiritual.		5.000.000,00	
4	Realisasi Bansos untuk INA WULANDARI Tahun 2022 pada Sub. Kegiatan Fasilitasi Pengelolaan Bina Mental Spiritual.		10.000.000,00	
5	Realisasi Bansos untuk REKNO WIDIYASTUTI Tahun 2022 pada Sub. Kegiatan Fasilitasi Pengelolaan Bina Mental Spiritual.		10.000.000,00	
6	Realisasi Hibah/Bansos untuk ERIVIANA PUTRI Tahun 2022 pada Sub. Kegiatan Fasilitasi Pengelolaan Bina Mental Spiritual.		14.792.800,00	
7	Realisasi Hibah/Bansos untuk NINGRUM NUR ASHIKIN Tahun 2022 pada Sub. Kegiatan Fasilitasi Pengelolaan Bina Mental Spiritual.		5.000.000,00	
8	Realisasi Hibah/Bansos untuk MUHAMMAD NUR REZA Tahun 2022 pada Sub. Kegiatan Fasilitasi Pengelolaan Bina Mental Spiritual.		5.000.000,00	
9	Realisasi Hibah/Bansos untuk RIZQY NURLESTARI Tahun 2022 pada Sub. Kegiatan Fasilitasi Pengelolaan Bina Mental Spiritual.		14.500.000,00	

4. Realisasi Belanja Bantuan Sosial kepada Lembaga Non Pemerintahan sebesar Rp716.000.000,00 terdiri dari.

No.	Uraian	Anggaran (Rp)	Realisasi (Rp)	%
a.	<b>Belanja Bantuan Sosial kepada Kelompok Masyarakat</b>	<b>716.000.000,00</b>	<b>716.000.000,00</b>	<b>100,00</b>
1	Panti Asuhan Al-Amin Kota Singkawang Tahun 2022 Pada Sub. Kegiatan Pelaksanaan Kebijakan Kebijakan, Evaluasi Dan Capaian Kinerja Terkait Kesejahteraan Sosial.		72.000.000,00	
2	Panti Werdha Sinar Abadi Kota Singkawang Tahun 2022 Pada Sub. Kegiatan Pelaksanaan Kebijakan Kebijakan, Evaluasi Dan Capaian Kinerja Terkait Kesejahteraan Sosial.		90.000.000,00	
3	Panti Asuhan Ibnu Taimiyah Kota Singkawang Tahun 2022 Pada Sub. Kegiatan Pelaksanaan Kebijakan Kebijakan, Evaluasi Dan Capaian Kinerja Terkait Kesejahteraan Sosial.		84.000.000,00	
4	Panti Asuhan Al- Ma'Arif Kota Singkawang Tahun 2022 Pada Sub. Kegiatan Pelaksanaan Kebijakan Kebijakan, Evaluasi Dan Capaian Kinerja Terkait Kesejahteraan Sosial.		60.000.000,00	
5	Panti Asuhan Achmad Yani Kota Singkawang Tahun 2022 Pada Sub. Kegiatan Pelaksanaan Kebijakan Kebijakan, Evaluasi Dan Capaian Kinerja Terkait Kesejahteraan Sosial.		70.000.000,00	

No.	Uraian	Anggaran (Rp)	Realisasi (Rp)	%
6	Panti Asuhan Abigael Kota Singkawang Tahun 2022 Pada Sub. Kegiatan Pelaksanaan Kebijakan Kebijakan, Evaluasi Dan Capaian Kinerja Terkait Kesejahteraan Sosial.		100.000.000,00	
7	Panti Asuhan Gloria Kota Singkawang Tahun 2022 Pada Sub. Kegiatan Pelaksanaan Kebijakan Kebijakan, Evaluasi Dan Capaian Kinerja Terkait Kesejahteraan Sosial.		90.000.000,00	
8	Panti Lepa Alverno Tahun 2022 Pada Sub. Kegiatan Pelaksanaan Kebijakan Kebijakan, Evaluasi Dan Capaian Kinerja Terkait Kesejahteraan Sosial.		80.000.000,00	
9	Panti Asuhan Yasti Tahun 2022 Pada Sub. Kegiatan Pelaksanaan Kebijakan Kebijakan, Evaluasi Dan Capaian Kinerja Terkait Kesejahteraan Sosial.		70.000.000,00	

31 Desember 2022

31 Desember 2021

(Rp)

(Rp)

**7.1.2.2 Belanja Modal****139.864.789.578,34****366.764.402.831,50**

Realisasi Belanja Modal sebesar Rp139.864.789.578,34 atau 83,75 % dari anggaran sebesar Rp167.008.543.215,00 dengan rincian sebagai berikut.

No.	Uraian	Anggaran (Rp)	Realisasi (Rp)	%
1	Belanja Modal Tanah	16.012.803.449,00	4.887.776.200,00	30,52
2	Belanja Modal Peralatan dan Mesin	35.539.605.960,00	28.556.467.532,00	80,35
3	Belanja Modal Gedung dan Bangunan	28.697.535.028,00	26.578.905.592,74	92,62
4	Belanja Modal Jalan, Jaringan, dan Irigasi	81.348.382.656,00	75.303.305.731,60	92,57
5	Belanja Modal Aset Tetap Lainnya	5.410.216.122,00	4.538.334.522,00	83,88
	<b>Jumlah</b>	<b>167.008.543.215,00</b>	<b>139.864.789.578,34</b>	<b>83,75</b>

31 Desember 2022

31 Desember 2021

(Rp)

(Rp)

**7.1.2.2.1 Belanja Modal Tanah****4.887.776.200,00****44.773.000,00**

Belanja Modal Tanah terealisasi sebesar Rp4.887.776.200,00 atau 32,09 % dari anggaran sebesar Rp16.012.803.449,00 merupakan Belanja Modal Tanah Dinas Pekerjaan Umum Dan Penataan Ruang berupa Belanja Modal Pengadaan Tanah (Biaya Pembebasan Lahan) Sub Keg. Pembebasan Lahan/Tanah Untuk Penyelenggaraan Jalan.

31 Desember 2022

31 Desember 2021

(Rp)

(Rp)

**7.1.2.2.2 Belanja Modal Peralatan dan Mesin****28.556.467.532,00****50.882.542.056,50**

Belanja Modal Peralatan dan Mesin terealisasi sebesar Rp28.556.467.532,00 atau 80,35% dari anggaran sebesar Rp35.539.605.960,00 , dengan rincian sebagai berikut.

No.	Uraian	Anggaran (Rp)	Realisasi (Rp)	%
1	Belanja Modal Alat Besar	22.798.600,00	21.041.750,00	92,29
2	Belanja Modal Alat Angkutan	6.545.120.010,00	4.669.674.950,00	71,35

No.	Uraian	Anggaran (Rp)	Realisasi (Rp)	%
3	Belanja Modal Alat Bengkel dan Alat Ukur	153.197.800,00	134.250.000,00	87,63
4	Belanja Modal Alat Kantor dan Rumah Tangga	4.820.976.540,00	4.326.292.801,00	89,74
5	Belanja Modal Alat Studio, Komunikasi, dan Pemancar	643.643.589,00	622.184.925,00	96,67
6	Belanja Modal Alat Kedokteran dan Kesehatan	6.861.737.932,00	3.754.241.293,00	54,71
7	Belanja Modal Alat Laboratorium	2.715.809.124,00	2.562.638.500,00	94,36
8	Belanja Modal Komputer	5.563.664.507,00	5.284.656.888,00	94,99
9	Belanja Modal Peralatan Proses/Produksi	26.105.000,00	26.085.000,00	99,92
10	Belanja Modal Rambu-Rambu	115.968.875,00	115.967.200,00	100,00
11	Belanja Modal Peralatan Olahraga	74.954.900,00	24.700.000,00	32,95
12	Belanja Modal Peralatan dan Mesin BOS	4.827.431.166,00	4.177.630.777,00	86,54
13	Belanja Modal Peralatan dan Mesin BLUD	3.168.197.917,00	2.837.103.448,00	89,55
	<b>Jumlah</b>	<b>35.539.605.960,00</b>	<b>28.556.467.532,00</b>	<b>80,35</b>

Belanja Peralatan dan Mesin dapat dirinci sebagai berikut.

No.	Uraian	Anggaran (Rp)	Realisasi (Rp)	%
<b>1</b>	<b>Belanja Modal Alat Besar</b>	<b>22.798.600,00</b>	<b>21.041.750,00</b>	<b>92,29</b>
	Belanja Modal Alat Bantu	22.798.600,00	21.041.750,00	92,29
	Belanja Modal Pompa	21.628.600,00	19.881.750,00	91,92
	Belanja Modal Mesin Bor	1.170.000,00	1.160.000,00	99,15
<b>2</b>	<b>Belanja Modal Alat Angkutan</b>	<b>6.545.120.010,00</b>	<b>4.669.674.950,00</b>	<b>71,35</b>
	Belanja Modal Alat Angkutan Darat Bermotor	6.545.120.010,00	4.669.674.950,00	71,35
	Belanja Modal Kendaraan Dinas Bermotor Perorangan	34.950.680,00	34.878.900,00	99,79
	Belanja Modal Kendaraan Bermotor Penumpang	735.111.624,00	734.300.000,00	99,89
	Belanja Modal Kendaraan Bermotor Angkutan Barang	1.982.275.000,00	1.717.500.000,00	86,64
	Belanja Modal Kendaraan Bermotor Beroda Dua	418.900.000,00	374.629.350,00	89,43
	Belanja Modal Kendaraan Bermotor Beroda Tiga	210.000.106,00	210.000.000,00	100,00
	Belanja Modal Kendaraan Bermotor Khusus	3.163.882.600,00	1.598.366.700,00	50,52
<b>3</b>	<b>Belanja Modal Alat Bengkel dan Alat Ukur</b>	<b>153.197.800,00</b>	<b>134.250.000,00</b>	<b>87,63</b>
	Belanja Modal Alat Bengkel Bermesin	114.400.000,00	95.545.000,00	83,52
	Belanja Modal Alat Bengkel Bermesin Lainnya	114.400.000,00	95.545.000,00	83,52
	Belanja Modal Alat Ukur	38.797.800,00	38.705.000,00	99,76
	Belanja Modal Alat Ukur Lainnya	38.797.800,00	38.705.000,00	99,76
<b>4</b>	<b>Belanja Modal Alat Kantor dan Rumah Tangga</b>	<b>4.820.976.540,00</b>	<b>4.326.292.801,00</b>	<b>89,74</b>
	Belanja Modal Alat Kantor	<b>1.950.672.136,00</b>	<b>1.560.720.017,00</b>	<b>80,01</b>
	Belanja Modal Mesin Hitung/Mesin Jumlah	3.328.400,00	3.050.000,00	91,64
	Belanja Modal Alat Penyimpan Perlengkapan Kantor	821.042.805,00	457.739.100,00	55,75
	Belanja Modal Alat Kantor Lainnya	1.126.300.931,00	1.099.930.917,00	97,66
	Belanja Modal Alat Rumah Tangga	<b>2.389.787.232,00</b>	<b>2.311.761.695,00</b>	<b>96,74</b>

No.	Uraian	Anggaran (Rp)	Realisasi (Rp)	%
	Belanja Modal Mebel	1.089.815.199,00	1.080.222.000,00	99,12
	Belanja Modal Alat Pembersih	31.734.735,00	27.404.800,00	86,36
	Belanja Modal Alat Pendingin	880.589.825,00	854.285.545,00	97,01
	Belanja Modal Alat Dapur	6.168.400,00	5.942.000,00	96,33
	Belanja Modal Alat Rumah Tangga Lainnya (Home Use)	380.690.863,00	343.119.350,00	90,13
	Belanja Modal Alat Pemadam Kebakaran	788.210,00	788.000,00	99,97
	<b>Belanja Modal Meja dan Kursi Kerja/Rapat Pejabat</b>	<b>480.517.172,00</b>	<b>453.811.089,00</b>	<b>94,44</b>
	Belanja Modal Meja Kerja Pejabat	77.295.900,00	76.000.986,00	98,32
	Belanja Modal Meja Rapat Pejabat	21.684.595,00	20.598.000,00	94,99
	Belanja Modal Kursi Kerja Pejabat	275.334.489,00	254.330.513,00	92,37
	Belanja Modal Kursi Tamu di Ruangannya Pejabat	56.011.386,00	55.942.230,00	99,88
	Belanja Modal Lemari dan Arsip Pejabat	50.190.802,00	46.939.360,00	93,52
<b>5</b>	<b>Belanja Modal Alat Studio, Komunikasi, dan Pemancar</b>	<b>643.643.589,00</b>	<b>622.184.925,00</b>	<b>96,67</b>
	Belanja Modal Alat Studio	614.867.889,00	596.435.925,00	97,00
	Belanja Modal Peralatan Studio Video dan Film	400.429.889,00	393.861.900,00	98,36
	Belanja Modal Peralatan Studio Gambar	9.700.000,00	9.125.000,00	94,07
	Belanja Modal Alat Studio Lainnya	204.738.000,00	193.449.025,00	94,49
	Belanja Modal Alat Komunikasi	28.775.700,00	25.749.000,00	89,48
	Belanja Modal Alat Komunikasi Telephone	28.775.700,00	25.749.000,00	89,48
	Belanja Modal Alat Komunikasi Radio VHF	-	-	-
<b>6</b>	<b>Belanja Modal Alat Kedokteran dan Kesehatan</b>	<b>6.861.737.932,00</b>	<b>3.754.241.293,00</b>	<b>54,71</b>
	Belanja Modal Alat Kedokteran	4.489.166.378,00	1.433.116.267,00	31,92
	Belanja Modal Alat Kedokteran Umum	3.847.761.378,00	858.544.000,00	22,31
	Belanja Modal Alat Kedokteran Gigi	96.695.000,00	31.242.667,00	32,31
	Belanja Modal Alat Kedokteran Bedah	205.880.000,00	205.660.400,00	99,89
	Belanja Modal Alat Kedokteran Mata	338.830.000,00	337.669.200,00	99,66
	Belanja Modal Alat Kesehatan Umum	2.372.571.554,00	2.321.125.026,00	97,83
	Belanja Modal Alat Kesehatan Umum Lainnya	2.372.571.554,00	2.321.125.026,00	97,83
<b>7</b>	<b>Belanja Modal Alat Laboratorium</b>	<b>2.715.809.124,00</b>	<b>2.562.638.500,00</b>	<b>94,36</b>
	Belanja Modal Unit Alat Laboratorium	114.561.429,00	112.802.500,00	98,46
	Belanja Modal Alat Laboratorium Bahan Bangunan Konstruksi	4.467.800,00	4.467.800,00	100,00
	Belanja Modal Alat Laboratorium Umum	110.093.629,00	108.334.700,00	98,40
	Belanja Modal Alat Laboratorium Lingkungan Hidup	8.547.000,00	8.436.000,00	98,70
	Belanja Modal Alat Laboratorium Lingkungan Hidup Lainnya	8.547.000,00	8.436.000,00	98,70
	Belanja Modal Peralatan Laboratorium Hydrodinamica	2.592.700.695,00	2.441.400.000,00	94,16
	Belanja Modal Peralatan Umum	2.592.700.695,00	2.441.400.000,00	94,16
<b>8</b>	<b>Belanja Modal Komputer</b>	<b>5.563.664.507,00</b>	<b>5.284.656.888,00</b>	<b>94,99</b>
	Belanja Modal Komputer Unit	3.366.300.681,00	3.178.441.933,00	94,42



No.	Uraian	Anggaran (Rp)	Realisasi (Rp)	%
	Belanja Modal Komputer Jaringan	454.278.460,00	362.955.000,00	79,90
	Belanja Modal Personal Computer	1.981.733.927,00	1.907.754.556,00	96,27
	Belanja Modal Komputer Unit Lainnya	930.288.294,00	907.732.377,00	97,58
	Belanja Modal Peralatan Komputer	2.197.363.826,00	2.106.214.955,00	95,85
	Belanja Modal Peralatan Mainframe	3.441.600,00	3.420.000,00	99,37
	Belanja Modal Peralatan Mini Computer	8.625.000,00	8.600.000,00	99,71
	Belanja Modal Peralatan Personal Computer	404.665.036,00	370.364.900,00	91,52
	Belanja Modal Peralatan Jaringan	222.005.940,00	218.467.700,00	98,41
	Belanja Modal Peralatan Komputer Lainnya	1.558.626.250,00	1.505.362.355,00	96,58
<b>9</b>	<b>Belanja Modal Peralatan Proses/Produksi</b>	<b>26.105.000,00</b>	<b>26.085.000,00</b>	<b>99,92</b>
	Belanja Modal Unit Peralatan Proses/Produksi	26.105.000,00	26.085.000,00	99,92
	Belanja Modal Unit Peralatan Proses/Produksi Lainnya	26.105.000,00	26.085.000,00	99,92
<b>10</b>	<b>Belanja Modal Rambu-Rambu</b>	<b>115.968.875,00</b>	<b>115.967.200,00</b>	<b>100,00</b>
	Belanja Modal Rambu-Rambu Lalu Lintas Darat	115.968.875,00	115.967.200,00	100,00
	Belanja Modal Rambu Tidak Bersuar	115.968.875,00	115.967.200,00	100,00
<b>11</b>	<b>Belanja Modal Peralatan Olahraga</b>	<b>74.954.900,00</b>	<b>24.700.000,00</b>	<b>32,95</b>
	Belanja Modal Peralatan Olahraga	74.954.900,00	24.700.000,00	32,95
	Belanja Modal Peralatan Permainan	24.702.600,00	24.700.000,00	99,99
	Belanja Modal Peralatan Olahraga Lainnya	50.252.300,00	-	-
<b>12</b>	<b>Belanja Modal Peralatan dan Mesin BOS</b>	<b>4.827.431.166,00</b>	<b>4.177.630.777,00</b>	<b>86,54</b>
	Belanja Modal Peralatan dan Mesin BOS	4.827.431.166,00	4.177.630.777,00	86,54
	Belanja Modal Peralatan dan Mesin BOS	4.827.431.166,00	4.177.630.777,00	86,54
<b>13</b>	<b>Belanja Modal Peralatan dan Mesin BLUD</b>	<b>3.168.197.917,00</b>	<b>2.837.103.448,00</b>	<b>89,55</b>
	Belanja Modal Peralatan dan Mesin BLUD	3.168.197.917,00	2.837.103.448,00	89,55
	Belanja Modal Peralatan dan Mesin BLUD	3.168.197.917,00	2.837.103.448,00	89,55

31 Desember 2022  
(Rp)

31 Desember 2021  
(Rp)

**7.1.2.2.3 Belanja Modal Gedung dan Bangunan**

**26.578.905.592,74**

**78.483.345.284,00**

Belanja Modal Gedung dan Bangunan terealisasi sebesar Rp26.578.905.592,74 atau 92,62% dari anggaran sebesar Rp28.697.535.028,00, dengan rincian sebagai berikut.

No.	Uraian	Anggaran (Rp)	Realisasi (Rp)	%
1	Belanja Modal Bangunan Gedung	25.879.452.728,00	24.000.123.844,74	92,74
2	Belanja Modal Tugu Titik Kontrol/Pasti	817.275.500,00	814.751.748,00	99,69
3	Belanja Modal Gedung dan Bangunan BLUD	2.000.806.800,00	1.764.030.000,00	88,17
	<b>Jumlah</b>	<b>28.697.535.028,00</b>	<b>26.578.905.592,74</b>	<b>92,62</b>

Belanja Modal Gedung dan Bangunan dapat dirinci sebagai berikut.

No.	Uraian	Anggaran (Rp)	Realisasi (Rp)	%
1	<b>Belanja Modal Bangunan Gedung</b>	<b>25.879.452.728,00</b>	<b>24.000.123.844,74</b>	<b>92,74</b>
	Belanja Modal Bangunan Gedung Tempat Kerja	25.792.344.728,00	23.913.943.444,74	92,72
	Belanja Modal Bangunan Gedung Kantor	9.165.580.933,00	8.445.974.477,74	92,15
	Belanja Modal Bangunan Gudang	-	-	-
	Belanja Modal Bangunan Gedung Tempat Pendidikan	13.513.695.290,00	12.733.333.300,00	94,23
	Belanja Modal Bangunan Gedung Tempat Olahraga	-	-	-
	Belanja Modal Bangunan Gedung Garasi/Pool	501.949.948,00	499.424.632,00	99,50
	Belanja Modal Bangunan Peternakan/Perikanan	-	-	-
	Belanja Modal Bangunan Gedung Tempat Kerja Lainnya	1.001.391.188,00	872.710.987,00	87,15
	Belanja Modal Bangunan Fasilitas Umum	872.882.860,00	774.129.713,00	88,69
	Belanja Modal Bangunan Parkir	139.296.000,00	137.682.731,00	98,84
	Belanja Modal Taman	597.548.509,00	450.687.604,00	75,42
	Belanja Modal Bangunan Gedung Tempat Tinggal	87.108.000,00	86.180.400,00	98,94
	Belanja Modal Bangunan Gedung Tempat Tinggal Lainnya	87.108.000,00	86.180.400,00	98,94
2	<b>Belanja Modal Tugu Titik Kontrol/Pasti</b>	<b>817.275.500,00</b>	<b>814.751.748,00</b>	<b>99,69</b>
	Belanja Modal Tugu/Tanda Batas	817.275.500,00	814.751.748,00	99,69
	Belanja Modal Tugu/Tanda Batas Administrasi	74.800.000,00	74.410.000,00	99,48
	Belanja Modal Pagar	742.475.500,00	740.341.748,00	99,71
3	<b>Belanja Modal Gedung dan Bangunan BLUD</b>	<b>2.000.806.800,00</b>	<b>1.764.030.000,00</b>	<b>88,17</b>
	Belanja Modal Gedung dan Bangunan BLUD	2.000.806.800,00	1.764.030.000,00	88,17
	Belanja Modal Gedung dan Bangunan BLUD.	2.000.806.800,00	1.764.030.000,00	88,17

31 Desember 2022

31 Desember 2021

(Rp)

(Rp)

**7.1.2.2.4 Belanja Modal Jalan Irigasi dan Jaringan**

**75.303.305.731,60**

**234.222.824.631,00**

Belanja Modal Jalan Irigasi dan Jaringan terealisasi sebesar Rp75.303.305.731,60 atau 92,57 % dari anggaran sebesar Rp81.348.382.656,00 yang terdiri dari.

No.	Uraian	Anggaran (Rp)	Realisasi (Rp)	%
1	Belanja Modal Jalan dan Jembatan	61.973.889.092,00	57.140.356.047,64	92,20
2	Belanja Modal Bangunan Air	12.337.729.464,00	11.639.747.411,58	94,34
3	Belanja Modal Instalasi	167.974.786,00	166.305.479,39	99,01
4	Belanja Modal Jaringan	6.293.789.314,00	5.500.791.792,99	87,40
5	Belanja Modal Jalan, Jaringan, dan Irigasi BLUD	575.000.000,00	856.105.000,00	148,89
	<b>Jumlah</b>	<b>81.348.382.656,00</b>	<b>75.303.305.731,60</b>	<b>92,57</b>

Belanja Modal Jalan, Jaringan dan Irigasi dapat dirinci sebagai berikut.

No.	Uraian	Anggaran (Rp)	Realisasi (Rp)	%
1	<b>Belanja Modal Jalan dan Jembatan</b>	<b>61.973.889.092,00</b>	<b>57.140.356.047,64</b>	<b>92,20</b>
	Belanja Modal Jalan	59.717.046.092,00	54.923.927.684,64	91,97

No.	Uraian	Anggaran (Rp)	Realisasi (Rp)	%
	Belanja Modal Jalan Kota	58.776.736.792,00	54.627.053.864,64	92,94
	Belanja Modal Jalan Lainnya	940.309.300,00	296.873.820,00	31,57
	Belanja Modal Jembatan	2.256.843.000,00	2.216.428.363,00	98,21
	Belanja Modal Jembatan pada Jalan Kota	2.256.843.000,00	2.216.428.363,00	98,21
<b>2</b>	<b>Belanja Modal Bangunan Air</b>	<b>12.337.729.464,00</b>	<b>11.639.747.411,58</b>	<b>94,34</b>
	Belanja Modal Bangunan Air Irigasi	1.763.600.400,00	1.186.786.226,00	67,29
	Belanja Modal Bangunan Air Irigasi Lainnya	1.763.600.400,00	1.186.786.226,00	67,29
	Belanja Modal Bangunan Pengairan Pasang Surut	9.690.397.464,00	9.629.190.827,58	99,37
	Belanja Modal Saluran Pembuang Pasang Surut	9.690.397.464,00	9.629.190.827,58	99,37
	Belanja Modal Bangunan Pengaman Sungai/Pantai dan Penanggulangan Bencana Alam	619.812.100,00	561.487.824,00	90,59
	Belanja Modal Bangunan Pengaman Pengamanan Sungai/Pantai	619.812.100,00	561.487.824,00	90,59
	Belanja Modal Bangunan Pengembangan Sumber Air dan Air Tanah	186.100.000,00	185.900.000,00	99,89
	Belanja Modal Bangunan Pengembangan Sumber Air dan Air Tanah Lainnya	186.100.000,00	185.900.000,00	99,89
	Belanja Modal Bangunan Air Kotor	77.819.500,00	76.382.534,00	98,15
	Belanja Modal Bangunan Air Kotor Lainnya	77.819.500,00	76.382.534,00	98,15
<b>3</b>	<b>Belanja Modal Instalasi</b>	<b>167.974.786,00</b>	<b>166.305.479,39</b>	<b>99,01</b>
	Belanja Modal Instalasi Pengolahan Sampah	72.844.500,00	71.729.540,00	98,47
	Belanja Modal Instalasi Pengolahan Sampah Lainnya	72.844.500,00	71.729.540,00	98,47
	Belanja Modal Instalasi Pengaman	95.130.286,00	94.575.939,39	99,42
	Belanja Modal Instalasi Pengaman Penangkal Petir	95.130.286,00	94.575.939,39	99,42
<b>4</b>	<b>Belanja Modal Jaringan</b>	<b>6.293.789.314,00</b>	<b>5.500.791.792,99</b>	<b>87,40</b>
	Belanja Modal Jaringan Air Minum	5.324.448.294,00	4.543.865.136,00	85,34
	Belanja Modal Jaringan Air Minum Lainnya	5.324.448.294,00	4.543.865.136,00	85,34
	Belanja Modal Jaringan Listrik	969.341.020,00	956.926.656,99	98,72
	Belanja Modal Jaringan Listrik Lainnya	969.341.020,00	956.926.656,99	98,72
<b>5</b>	<b>Belanja Modal Jalan, Jaringan, dan Irigasi BLUD</b>	<b>575.000.000,00</b>	<b>856.105.000,00</b>	<b>148,89</b>
	Belanja Modal Jalan, Jaringan, dan Irigasi BLUD	575.000.000,00	856.105.000,00	148,89
	Belanja Modal Jalan, Jaringan, dan Irigasi BLUD	575.000.000,00	856.105.000,00	148,89

31 Desember 2022  
(Rp)

31 Desember 2021  
(Rp)

**7.1.2.2.5 Belanja Modal Aset Tetap Lainnya**

**4.538.334.522,00**

**3.130.917.860,00**

Belanja Modal Aset Tetap Lainnya terealisasi sebesar Rp4.538.334.522,00 atau 83,88 % dari anggaran sebesar Rp5.410.216.122,00, yang terdiri dari.

No.	Uraian	Anggaran (Rp)	Realisasi (Rp)	%
1	Belanja Modal Bahan Perpustakaan	2.251.370.400,00	2.217.351.585,00	98,49
2	Belanja Modal Aset Tetap Lainnya BOS	946.126.300,00	935.267.740,00	98,85
3	Belanja Modal Aset Tetap Lainnya BLUD	1.712.719.422,00	1.385.715.197,00	80,91
4	Belanja Modal Aset Tetap Lainnya BLUD	500.000.000	0,00	-
	<b>Jumlah</b>	<b>5.410.216.122,00</b>	<b>4.538.334.522,00</b>	<b>83,88</b>

Belanja Modal Aset Tetap Lainnya dapat dirinci sebagai berikut.

No.	Uraian	Anggaran (Rp)	Realisasi (Rp)	%
1	<b>Belanja Modal Bahan Perpustakaan</b>	<b>2.251.370.400,00</b>	<b>2.217.351.585,00</b>	<b>98,49</b>
	Belanja Modal Bahan Perpustakaan Tercetak	2.221.370.400,00	2.187.446.785,00	98,47
	Belanja Modal Bahan Perpustakaan Tercetak Lainnya	2.221.370.400,00	2.187.446.785,00	98,47
	Belanja Modal Bahan Perpustakaan Terekam dan Bentuk Mikro	30.000.000,00	29.904.800,00	99,68
	Belanja Modal Terekam Dan Bentuk Mikro Lainnya	30.000.000,00	29.904.800,00	99,68
2	<b>Belanja Modal Aset Tidak Berwujud</b>	<b>946.126.300,00</b>	<b>935.267.740,00</b>	<b>98,85</b>
	Belanja Modal Aset Tidak Berwujud	946.126.300,00	935.267.740,00	98,85
	Belanja Modal Software	946.126.300,00	935.267.740,00	98,85
3	<b>Belanja Modal Aset Tetap Lainnya BOS</b>	<b>1.712.719.422,00</b>	<b>1.385.715.197,00</b>	<b>80,91</b>
	Belanja Modal Aset Tetap Lainnya BOS	1.712.719.422,00	1.385.715.197,00	80,91
	Belanja Modal Aset Tetap Lainnya BOS	1.712.719.422,00	1.385.715.197,00	80,91
4	<b>Belanja Modal Aset Tetap Lainnya BLUD</b>	<b>500.000.000,00</b>	-	-
	Belanja Modal Aset Tetap Lainnya BLUD	500.000.000,00	-	-
	Belanja Modal Aset Tetap Lainnya BLUD	500.000.000,00	-	-

31 Desember 2022

(Rp)

31 Desember 2021

(Rp)

**7.1.2.3 Belanja Tidak Terduga****3.137.283.944,00****6.630.397.222,00****7.1.2.3.1 Belanja Tidak Terduga****3.137.283.944,00****6.630.397.222,00**

Belanja Tidak Terduga terealisasi sebesar Rp3.137.283.944,00 atau 53,63% dari anggaran sebesar Rp5.850.000.000,00, yang terdiri dari:

No.	Uraian	Realisasi (Rp)
1	Penyetoran sisa dana Pemanfaatan Rehabilitasi dan Rekonstruksi Pascabencana Tahun 2019 Badan Penanggulangan Bencana Daerah Kota Singkawang, BPBD Kota Singkawang	274.284.155,00
2	Belanja Dana BTT Dinas Perhubungan Kota Singkawang Tahun 2022	119.935.000,00
3	Pembayaran Kekurangan Pengembalian sisa dana Pemanfaatan Rehabilitasi dan Rekonstruksi Pasca bencana Tahun 2019 Badan Penanggulangan Bencana Daerah Kota Singkawang	20.000,00
4	Belanja Dana BTT Dinas Perhubungan Kota Singkawang Tahun 2022 Tahap 2	89.640.000,00
5	Pengembalian Sisa Dana Bantuan Operasional Sekolah (BOS) Tahun Anggaran 2011 Kota Singkawang	304.766.240,00
6	Pengembalian Kelebihan Pembayaran Pajak Reklame, BKD	2.219.695,00

No.	Uraian	Realisasi (Rp)
7	Belanja Dana BTT RSUD dr. Abdul Aziz Kota Singkawang Tahun 2022	2.243.392.854,00
8	Belanja Dana BTT Dinas Perhubungan Kota Singkawang (Kegiatan Pencegahan dan Penanggulangan Corona Virus Disease 2019 pada Saat Natal dan Tahun Baru) Tahun 2022	103.026.000,00
	<b>Jumlah</b>	<b>3.137.283.944,00</b>

	31 Desember 2022 (Rp)	31 Desember 2021 (Rp)
<b>JUMLAH BELANJA DAN TRANSFER</b>	<b>852.775.725.005,96</b>	<b>1.053.654.023.067,98</b>

Jumlah Belanja dan Transfer TA 2022 sebesar Rp852.775.725.005,96, dengan rincian sebagai berikut.

Belanja Operasi	Rp	709.773.651.483,62
Belanja Modal	Rp	139.864.789.578,34
Belanja Tidak Terduga	Rp	3.137.283.944,00
<b>Jumlah Belanja Daerah</b>	<b>Rp</b>	<b>852.775.725.005,96</b>

	31 Desember 2022 (Rp)	31 Desember 2021 (Rp)
<b>Surplus/(Defisit)</b>	<b>87.346.027.614,79</b>	<b>(167.013.259.287,59)</b>

Surplus sebesar Rp 87.346.027.614,79 merupakan selisih kurang antara total Pendapatan dengan total Belanja (Rp940.121.752.620,75 - Rp852.775.725.005,96).

	31 Desember 2022 (Rp)	31 Desember 2021 (Rp)
<b>7.1.4 Pembiayaan</b>	<b><u>48.692.010.360,18</u></b>	<b>243.894.263.831,77</b>

Pembiayaan Neto sebesar Rp48.692.010.360,18 merupakan selisih lebih antara Penerimaan Pembiayaan dengan Pengeluaran Pembiayaan, sebagaimana perhitungan berikut.

- Penerimaan Pembiayaan	Rp	<b>76.881.004.544,18</b>
- Pengeluaran Pembiayaan	Rp	<b>(28.188.994.184,00)</b>
	<b>Rp</b>	<b><u>48.692.010.360,18</u></b>

	31 Desember 2022 (Rp)	31 Desember 2021 (Rp)
<b>7.1.4.1 Penerimaan Pembiayaan</b>	<b>76.881.004.544,18</b>	<b>251.894.263.831,77</b>

<b>7.1.4.1.1 Penggunaan SiLPA</b>	<b>76.881.004.544,18</b>	<b>57.448.314.122,84</b>
-----------------------------------	--------------------------	--------------------------

Penggunaan Sisa Lebih Perhitungan Anggaran sebesar Rp76.881.004.544,18 merupakan penggunaan SILPA TA 2022 sesuai dengan Peraturan Daerah Kota Singkawang tentang

Pertanggungjawaban Pelaksanaan Anggaran Pendapatan dan Belanja Daerah Nomor Perda Nomor 3 Tahun 2022 tanggal 29 Agustus 2022 dan Peraturan Wali Kota Singkawang Nomor 42 Tahun 2022 tanggal 30 Agustus 2022 tentang Penjabaran Pelaksanaan Anggaran Pendapatan dan Belanja Daerah Tahun Anggaran 2021.

	31 Desember 2022 (Rp)	31 Desember 2021 (Rp)
<b>7.1.4.1.2 Penerimaan Kembali Investasi Non - Permanen</b>	<b>0,00</b>	<b>0,00</b>

Realisasi Penerimaan Kembali Investasi Non-Permanen pada Tahun 2022 terealisasi sebesar Rp0,00.

	31 Desember 2022 (Rp)	31 Desember 2021 (Rp)
<b>7.1.4.1.3 Penerimaan Pinjaman Daerah</b>	<b>0,00</b>	<b>194.445.949.708,93</b>

Realisasi Penerimaan Pinjaman Daerah pada Tahun 2022 terealisasi sebesar Rp0,00.

	31 Desember 2022 (Rp)	31 Desember 2021 (Rp)
<b>7.1.4.2 Pengeluaran Pembiayaan</b>	<b>28.188.994.184,00</b>	<b>8.000.000.000,00</b>
<b>7.1.4.2.1 Penyertaan Modal/Investasi Pemerintah Daerah</b>	<b>14.300.000.000,00</b>	<b>8.000.000.000,00</b>

Pengeluaran Pembiayaan terealisasi sebesar Rp14.300.000.000,00 atau sebesar 100% dari anggaran sebesar Rp14.300.000.000,00 .

Realisasi Pengeluaran Pembiayaan sebesar Rp14.300.000.000,00 merupakan tambahan setoran modal (Investasi Permanen) Pemerintah Kota Singkawang pada PT. Bank Pembangunan Daerah Kalimantan Barat (Bank Kalbar) sebesar Rp8.000.000.000,00, sesuai dengan SK Wali Kota Singkawang tentang Tambahan Modal Pemerintah Kota Singkawang pada Perseroan Terbatas Bank Pembangunan Daerah Kalimantan Barat Tahun 2022 dan Peraturan Daerah Kota Singkawang Nomor 8 Tahun 2017 tentang Tambahan setoran Modal Pemerintah Kota Singkawang pada PT BPD Kalimantan Barat. Penyertaan Modal kepada Perusahaan Daerah Air Minum sebesar Rp6.300.000.000,00 sesuai dengan Peraturan Daerah Kota Singkawang Nomor 1 Tahun 2021 tentang Penyertaan Modal Pemerintah Daerah Kepada Perusahaan Umum Daerah Air Minum Gunung Poteng Tahun Anggaran 2022 dan Keputusan Walikota Singkawang Nomor 539/132/SETDA.EKSDA-A Tahun 2022 tentang Besaran Penyertaan Modal Pemerintah Daerah Kepada Perusahaan Daerah Air Minum Gunung Poteng Tahun Anggaran 2022.

	31 Desember 2022 (Rp)	31 Desember 2021 (Rp)
<b>7.1.4.2.2 Pembayaran Cicilan Pokok Utang yang Jatuh Tempo</b>	<b>13.888.994.184,00</b>	<b>00,00</b>

Pengeluaran Pembiayaan terealisasi sebesar Rp13.888.994.184,00 atau sebesar 47,99% dari anggaran sebesar Rp28.941.428.571,00.

Realisasi Pengeluaran Pembiayaan sebesar Rp13.888.994.184,00 merupakan pembayaran cicilan utang PEN (Pemulihan Ekonomi Nasional) yang langsung dipotong pada Dana Alokasi Umum (DAU) Kota Singkawang Tahun 2022. Adapun rincian cicilan utang PEN dapat dijabarkan sebagai berikut.

No.	Uraian	Jumlah
1	Cicilan PEN Bulan Agustus	4.629.664.728,00
2	Cicilan PEN Bulan September	2.314.832.364,00
3	Cicilan PEN Bulan Oktober	2.314.832.364,00
4	Cicilan PEN Bulan November	2.314.832.364,00
5	Cicilan PEN Bulan Desember	2.314.832.364,00
	<b>Jumlah</b>	<b>13.888.994.184,00</b>

	31 Desember 2022 (Rp)	31 Desember 2021 (Rp)
<b>Sisa Lebih Pembiayaan Anggaran (SILPA)</b>	<b>136.038.037.974,97</b>	<b>76.881.004.544,18</b>

Sisa Lebih Pembiayaan Anggaran (SILPA) TA 2022 sebesar Rp136.038.037.974,97 merupakan jumlah dari Surplus/(Defisit) dengan Pembiayaan Neto, dengan rincian sebagai berikut.

- Surplus/(Defisit)	Rp	87.346.027.614,79
- Pembiayaan Neto	Rp	48.692.010.360,18

---

**SILPA** **Rp 136.038.037.974,97**

Adapun rincian Sisa Lebih Pembiayaan Anggaran (SILPA) TA 2022 sebesar Rp136.038.037.974,97 sebagai berikut:

1	Saldo Kas di Kas Daerah per 31 Desember 2022	Rp	108.264.874.567,27
2	Sisa UYHD Tahun 2022	Rp	0,00
3	Saldo BLUD RSUD dr. Abdul Azis Singkawang Tahun 2022	Rp	27.107.452.849,92
4	Saldo BLUD Dinas Kesehatan Tahun 2022	Rp	204.201.321,00
5	Saldo Dana BOS Tahun 2022	Rp	461.509.236,78
	<b>SILPA Tahun Anggaran 2022</b>		<b>136.038.037.974,97</b>



**5.2 PENJELASAN POS-POS LAPORAN PERUBAHAN SALDO ANGGARAN LEBIH**

Laporan Perubahan Saldo Anggaran Lebih (LPSAL) adalah laporan yang menyajikan informasi kenaikan/penurunan Saldo Anggaran Lebih pada tahun pelaporan. LPSAL Tahun 2022 dapat dijelaskan sebagai berikut.

<b>Reff</b>	<b>31 Desember 2022 (Rp)</b>	<b>31 Desember 2021 (Rp)</b>
<b>7.2.1 Saldo Anggaran Lebih Awal</b>	<b>76.881.004.544,18</b>	<b>57.448.314.122,84</b>

Saldo Anggaran Lebih Awal sebesar Rp76.881.004.544,18 merupakan nilai SAL awal per 1 Januari 2022, sesuai dengan nilai akhir SAL di Laporan Perubahan SAL Tahun 2021 (*audited*).

	<b>31 Desember 2022 (Rp)</b>	<b>31 Desember 2021 (Rp)</b>
<b>7.2.2 Penggunaan SAL sebagai Penerimaan Pembiayaan Tahun Berjalan</b>	<b>(76.881.004.544,18)</b>	<b>(57.448.314.122,84)</b>

Penggunaan SAL sebesar Rp76.881.004.544,18 merupakan SAL akhir tahun 2021 sebesar Rp76.881.004.544,18.

	<b>31 Desember 2022 (Rp)</b>	<b>31 Desember 2021 (Rp)</b>
<b>7.2.3 Sisa Lebih/Kurang Pembiayaan Anggaran (SILPA/SIKPA)</b>	<b>136.038.037.974,97</b>	<b>76.881.004.544,18</b>

Sisa Lebih/Kurang Pembiayaan Anggaran tahun 2022 sebesar Rp136.038.037.974,97 sesuai dengan nilai SILPA di LRA tahun 2022.

	<b>31 Desember 2022 (Rp)</b>	<b>31 Desember 2021 (Rp)</b>
<b>7.2.4 Koreksi Kesalahan Pembukuan Tahun Sebelumnya</b>	<b>0,00</b>	<b>0,00</b>

Tidak ada Koreksi kesalahan pembukuan tahun sebelumnya.

	<b>31 Desember 2022 (Rp)</b>	<b>31 Desember 2021 (Rp)</b>
<b>7.2.5 Lain-Lain</b>	<b>0,00</b>	<b>0,00</b>

Tidak terdapat koreksi lain-lain di tahun 2022.

	31 Desember 2022 (Rp)	31 Desember 2021 (Rp)
<b>7.2.6 Saldo Anggaran Lebih Akhir</b>	<b>136.038.037.974,97</b>	<b>76.881.004.544,18</b>

Saldo Anggaran Lebih Akhir sebesar Rp136.038.037.974,97 merupakan sisa kas yang berasal dari SiLPA tahun 2022 sebesar Rp136.038.037.974,97.

## 5.3 PENJELASAN POS-POS NERACA

Reff		31 Desember 2022 (Rp)	31 Desember 2021 (Rp)
7.3.1	<b>Aset</b>	<b>2.453.903.154.282,58</b>	<b>2.393.349.278.069,41</b>
	Aset merupakan salah satu pos yang termuat dalam Neraca Pemerintah Kota Singkawang. Nilai Aset Pemerintah Kota Singkawang pada tanggal 31 Desember 2022 dan 31 Desember 2021 terdiri dari:		
	1. Aset Lancar	237.674.626.644,09	161.354.778.087,14
	2. Investasi Jangka Panjang	131.334.984.464,58	115.595.242.416,58
	3. Aset Tetap	2.048.074.763.877,86	2.080.471.466.993,51
	4. Aset Lainnya	36.818.779.296,05	35.927.790.572,18
	<b>Jumlah Aset</b>	<b>2.453.903.154.282,58</b>	<b>2.393.349.278.069,41</b>

Berdasarkan rincian aset di atas terlihat bahwa secara umum terjadi kenaikan nilai aset yang dimiliki oleh Pemerintah Kota Singkawang sebesar 2,53%.

7.3.1.1 **Aset Lancar** **237.674.626.644,09** **161.354.778.087,14**

Aset lancar terdiri dari kas dan setara kas, dan aset yang diharapkan untuk segera direalisasikan, dipakai, atau dimiliki untuk dijual kembali dalam waktu 12 (dua belas) bulan sejak tanggal pelaporan. Rincian dan perbandingan saldo Aset Lancar per 31 Desember 2022 dengan 31 Desember 2021 adalah sebagai berikut.

<b>Kas</b>	<b>136.038.037.974,97</b>	<b>76.881.004.544,18</b>
Kas di Kas Daerah	108.264.874.567,27	59.598.965.524,35
Kas di Bendahara Penerimaan	0,00	0,00
Kas di Bendahara Pengeluaran	0,00	53.587.852,00
Kas di BLUD	27.311.654.170,92	16.663.586.490,43
Kas di Bendahara FKTP	0,00	187.057.755,00
Kas di Bendahara BOS	461.509.236,78	377.806.922,40
<b>Piutang</b>	<b>53.300.638.556,49</b>	<b>48.287.530.390,27</b>
Piutang Pajak Daerah	34.852.731.687,31	31.929.388.916,37
Piutang Retribusi Daerah	260.056.269,00	308.554.589,00
Piutang Hasil Pengelolaan Kekayaan Daerah yang Dipisahkan	0,00	7.850.510.913,00
Piutang Lain-Lain PAD yang Sah	31.064.300.405,32	22.639.528.421,56
Piutang Transfer	9.093.517.433,67	4.731.538.880,20
Penyisihan Piutang	-21.969.967.238,81	-19.171.991.329,86
<b>Beban di Bayar di Muka</b>	<b>0,00</b>	<b>58.666.666,67</b>
<b>Persediaan</b>	<b>48.335.950.112,63</b>	<b>36.127.576.486,02</b>

	31 Desember 2022 (Rp)	31 Desember 2021 (Rp)
<b>7.3.1.1.1 Kas</b>	<b>136.038.037.974,97</b>	<b>76.881.004.544,18</b>
<b>7.3.1.1.1.1 Kas di Kas Daerah</b>	<b>108.264.874.567,27</b>	<b>59.598.965.524,35</b>

Saldo Kas di Kas Daerah per 31 Desember 2022 sebesar Rp108.264.874.567,27 di PT. Bank Pembangunan Daerah Kalimantan Barat Cabang Singkawang, dengan nomor rekening 200.100.1661 atas nama “Kas Umum Daerah Kota Singkawang”.

	31 Desember 2022 (Rp)	31 Desember 2021 (Rp)
<b>7.3.1.1.1.2 Kas di Bendahara Penerimaan</b>	<b>0,00</b>	<b>0,00</b>

Pemerintah Kota Singkawang tidak memiliki saldo Kas di Bendahara Penerimaan per 31 Desember 2022

	31 Desember 2022 (Rp)	31 Desember 2021 (Rp)
<b>7.3.1.1.1.3 Kas di Bendahara Pengeluaran</b>	<b>0,00</b>	<b>53.587.852,00</b>

Tidak terdapat Kas di Bendahara Pengeluaran pada Kas Neraca Pamarintah Kota Singkawang Tahun anggaran 2022.

	31 Desember 2022 (Rp)	31 Desember 2021 (Rp)
<b>7.3.1.1.1.4 Kas di BLUD</b>	<b>27.311.654.170,92</b>	<b>16.663.586.490,43</b>
<b>a. Kas di BLUD Abdul Azis</b>	<b>27.107.452.849,92</b>	<b>16.566.671.002,43</b>

Saldo Kas di Badan Layanan Umum Daerah (BLUD) per 31 Desember 2022 merupakan saldo Kas di BLUD RSUD dr. Abdul Aziz Singkawang dan Puskesmas Singkawang Timur I yang disahkan menjadi Puskesmas BLUD pada tahun 2022. Saldo Kas RSUD dr. Abdul Aziz Singkawang berasal dari realisasi penerimaan RSUD yang ditetapkan oleh Wali Kota Singkawang dengan Peraturan Wali Kota Nomor 2 Tahun 2015 sebagai unit dengan pola pengelolaan keuangan BLUD. Kas di BLUD sebesar Rp 27.107.452.849,92 disimpan di Bank Kalbar Cabang Singkawang dan BRI Cabang Singkawang sesuai dengan rekening koran Bank Bendahara Penerimaan dan Kas Pengelolaa BLUD, yang terdiri dari:

- Di Rekening Kas BLUD (Bank Kalbar) sebesar Rp1.996.977.553,62
- Di Rekening Bendahara Penerimaan (Bank Kalbar) sebesar Rp208.223.121,81
- Di Rekening Bendahara Penerimaan (BRI) sebesar Rp24.902.252.174,49
- Di Rekening Bendahara Pengeluaran APBD sebesar Rp0,00
- Di Rekening Bendahara Pengeluaran BLUD sebesar Rp0,00

Saldo BLUD sebesar Rp. 27.107.452.849,92 sudah penyesuaian kelebihan penerimaan BLUD akibat koreksi penerimaan BLUD tahun lalu sebesar Rp.2.791.662,00.

	31 Desember 2022 (Rp)	31 Desember 2021 (Rp)
<b>b. Kas di BLUD Dinas Kesehatan</b>	<b>204.201.321,00</b>	<b>96.915.488,00</b>
Saldo Kas di Badan Layanan Umum Daerah (BLUD) Dinas Kesehatan per 31 Desember 2022 merupakan saldo Kas di BLUD 10 Puskesmas Kota Singkawang yang terdiri dari:		
a. Rekening Bendahara Puskesmas Singkawang Timur I dengan nomor rekening 200 100 2646 sebesar Rp58.611.675,00		
b. Rekening Bendahara Puskesmas Singkawang Timur II dengan nomor rekening 200 100 0562 sebesar Rp397.126,00		
c. Rekening Bendahara Puskesmas Singkawang Barat I dengan nomor rekening 200 100 2620 sebesar Rp25.723.015,00		
d. Rekening Bendahara Puskesmas Singkawang Barat II dengan nomor rekening 200 100 878 sebesar Rp893.091,00		
e. Rekening Bendahara Puskesmas Singkawang Selatan I dengan nomor rekening 200 100 2611 sebesar Rp1.066.532,00		
f. Rekening Bendahara Puskesmas Singkawang Selatan II dengan nomor rekening 200 100 5025 sebesar Rp16.171.787,00		
g. Rekening Bendahara Puskesmas Singkawang Tengah I dengan nomor rekening 200 100 2654 sebesar Rp2.820.851,00		
h. Rekening Bendahara Puskesmas Singkawang Tengah II dengan nomor rekening 200 100 4894 sebesar Rp61.305.410,00		
i. Rekening Bendahara Puskesmas Singkawang Utara I dengan nomor rekening 200 100 2638 sebesar Rp 35.276.503,00		
j. Rekening Bendahara Puskesmas Singkawang Utara II dengan nomor rekening 200 100 2760 sebesar Rp 1.935.331,00		

	31 Desember 2022 (Rp)	31 Desember 2021 (Rp)
<b>7.3.1.1.1.5 Kas di Bendahara FKTP</b>	<b>0,00</b>	<b>187.057.755,00</b>

Saldo Kas di Bendahara FKTP per 31 Desember 2022 merupakan saldo Kas di bendahara FKTP Puskesmas. Saldo Kas Bendahara FKTP berasal dari realisasi penerimaan UPT Puskesmas yang diterima melalui kerjasama JKN Kapitasi dengan BPJS Kesehatan. Pada Tahun Anggaran 2022, Bendahara FKTP ditiadakan sehubungan dengan peningkatan status UPT Puskesmas Kota Singkawang menjadi Puskesmas dengan tata Kelola BLUD

Rincian sumber Kas di bendahara Pengeluaran FKTP pada tanggal pelaporan adalah sebagai berikut:

Jenis	31 Desember 2022 (Rp)	31 Desember 2021 (Rp)
Puskesmas kec Singkawang Utara I (Non BLUD)	0,00	5.393.426,00
Puskesmas kec Singkawang Utara II (Non BLUD)	0,00	54.774.271,00
Puskesmas kec Singkawang Tengah I (Non BLUD)	0,00	1.687,00
Puskesmas kec Singkawang Tengah II (Non BLUD)	0,00	11.838.123,00
Puskesmas kec Singkawang Barat I (Non BLUD)	0,00	41.852.665,00
Puskesmas kec Singkawang Barat II (Non BLUD)	0,00	12.843.550,00
Puskesmas kec Singkawang Timur I	0,00	0,00
Puskesmas kec Singkawang Timur II (Non BLUD)	0,00	10.633.520,00
Puskesmas kec Singkawang Selatan I (Non BLUD)	0,00	26.541.273,00
Puskesmas kec Singkawang Selatan II (Non BLUD)	0,00	23.179.240,00
<b>Jumlah</b>	<b>0,00</b>	<b>187.057.755,00</b>

	31 Desember 2022 (Rp)	31 Desember 2021 (Rp)
<b>7.3.1.1.1.6 Kas di Bendahara BOS</b>	<b>461.509.236,78</b>	<b>377.806.922,40</b>

Kas Bendahara BOS sebesar Rp461.509.236,78 merupakan Belanja Dana BOS Reguler dan BOS Kinerja SD Negeri dan SMP Negeri per 31 Desember 2022, dengan perhitungan sebagai berikut.

- a. Sisa Saldo Dana BOS Reguler dan Kinerja Pada Tahun 2022 adalah sebesar Rp. 460.548.821,44 dengan rincian sebagai berikut :

1. Rincian Belanja Dana BOS Reguler dan BOS Kinerja SD Negeri dan SMP Negeri

No	Uraian	Jumlah Realisasi (Rp)
1	<b>Saldo Dana BOS Tahun 2021 (Audited)</b>	<b>377.806.922,40</b>
2	Pendapatan yang ditransfer dari Pemerintah Provinsi BOS Reguler (SDN/ SMPN)	28.528.266.151,00
3	Pendapatan yang ditransfer dari Pemerintah Provinsi BOS Kinerja (SDN/ SMPN)	280.000.000,00
4	Pendapatan atas pemeriksaan inspektorat yang harus dikembalikan ke rekening BOS sekolah	39.228.630,00
5	Bunga Bank Tahun 2022	-
6	<b>Jumlah Pendapatan (2+3+4+5)</b>	<b>28.847.494.781,00</b>
7	Belanja BOS Reguler	28.490.492.472,96
	a. Belanja Operasi	23.048.627.195,96
	- Belanja Pegawai	0,00
	- Belanja Barang dan Jasa	23.048.627.195,96
	b. Belanja Modal	5.441.865.277,00
8	Belanja BOS Kinerja	274.260.409,00

No	Uraian	Jumlah Realisasi (Rp)
	a. Belanja Operasi	152.779.712,00
	- Belanja Pegawai	
	- Belanja Barang dan Jasa	152.779.712,00
	b. Belanja Modal	121.480.697,00
9	Jumlah Belanja ( 7 + 8 )	28.764.752.881,96
10	Pengembalian Bunga Bank	0,00
11	<b>Jumlah Belanja dan Beban Jasa Keuangan</b>	<b>28.764.752.881,96</b>
	<b>Sisa Saldo ( 1 + 6 - 11 )</b>	<b>460.548.821,44</b>

b. Sisa Saldo Dana BOP PAUD Pada Tahun 2022 adalah sebesar Rp960.415,34 dengan rincian sebagai berikut :

1. Rincian Belanja Dana BOP PAUD Negeri sebagai berikut:

No	Uraian	Jumlah Realisasi
		(Rp)
1	<b>Saldo Awal BOP PAUD NEGERI</b>	<b>958.732,44</b>
2	Pendapatan yang ditransfer dari Pemerintah Provinsi BOP PAUD NEGERI	279.913.000,00
3	Bunga Bank Tahun 2022	223.610,50
4	<b>Jumlah Pendapatan (2+3)</b>	<b>280.136.610,50</b>
5	Belanja BOP PAUD NEGERI	279.913.000,00
	a. Belanja Operasi	279.913.000,00
	- Belanja Pegawai	-
	- Belanja Barang dan Jasa	252.843.165,00
	b. Belanja Modal	27.069.835,00
6	Adminstrasi Bank Tahun 2022	221.927,60
7	<b>Jumlah Belanja dan Beban Keuangan (5+6)</b>	<b>280.134.927,60</b>
	<b>Sisa Saldo BOP PAUD (1+4-7)</b>	<b>960.415,34</b>

**7.3.1.1.2 Piutang 53.300.638.556,49 48.287.530.390,27**

**7.3.1.1.2.1 Piutang Pajak Daerah 34.852.731.687,31 31.929.388.916,37**

Nilai Piutang Pendapatan Pajak Daerah per 31 Desember 2022 adalah sebesar Rp34.852.731.687,31 atau mengalami kenaikan sebesar Rp2.923.342.770,94 dari nilai piutang pendapatan daerah per 31 Desember 2021. Rincian saldo Piutang Pendapatan Daerah sebagai berikut:



No	Piutang Pendapatan/Pajak Daerah	31 Desember 2022	31 Desember 2021
1	Piutang Pajak Hotel	393.381.783,14	320.046.789,80
2	Piutang Pajak Restoran	1.200.396.418,17	1.116.884.274,57
3	Piutang Pajak Hiburan	87.146.510,00	79.418.582,00
4	Piutang Pajak Reklame	57.032.165,00	123.929.077,00
5	Piutang Pajak Penerangan Jalan	0,00	0,00
6	Piutang Pajak Parkir	0,00	0,00
7	Piutang Pajak Air Tanah	20.078.280,00	19.479.600,00
8	Piutang Pajak Sarang Burung Walet	0,00	0,00
9	Piutang Pajak Mineral Bukan Logam dan batuan	887.789,00	546.969,00
10	Piutang Pajak Bumi dan Bangunan Pedesaan dan Perkotaan	32.993.418.794,00	30.168.693.676,00
11	Piutang Bea Perolehan Hak Atas Tanah dan Bangunan	100.389.948,00	100.389.948,00
	<b>Jumlah Piutang Pajak</b>	<b>34.852.731.687,31</b>	<b>31.929.388.916,37</b>

Perhitungan saldo Piutang Pendapatan Daerah sebesar Rp.34.852.731.687,31 adalah sebagai berikut:

Saldo per 31 Desember 2021	Rp.	31.929.388.916,37
Penambahan	Rp.	4.989.850.764,00
Pengurangan	Rp.	(2.066.507.993,06)
<b>Saldo per 31 Desember 2022</b>	<b>Rp.</b>	<b>34.852.731.687,31</b>

**Penambahan** nilai Piutang Pendapatan Daerah sebesar Rp. 4.989.850.764,00 merupakan penambahan ketetapan Pajak Daerah tahun 2022 yang belum dilunasi oleh Wajib Pajak, dengan rincian sebagai berikut:

1. Penambahan piutang baru tahun 2022 dapat dirincikan sebagai berikut:

No.	Uraian	Nilai (Rp)
1.	Piutang Pajak Hotel	3.159.500,00
2.	Piutang Pajak Restoran	90.750,00
3.	Piutang Pajak Reklame	13.736.275,00
4.	Piutang Pajak Air Tanah	3.250.920,00
5.	Piutang Pajak Mineral Bukan Logam Batuan	340.820,00
6.	Piutang PBB-P2	4.969.272.499,00
	<b>Jumlah</b>	<b>4.989.850.764,00</b>

**Pengurangan** nilai Piutang Pendapatan Daerah sebesar Rp. 2.066.507.993,06 merupakan Pelunasan Piutang Pendapatan Daerah di tahun 2022 sebesar Rp. 2.052.768.801,76 dan Koreksi piutang tahun berjalan Rp. 13.739.191,30 dengan rincian sebagai berikut:

## 1. Pelunasan piutang di Tahun 2022:

No.	Uraian	Nilai (Rp)
1.	Piutang Pajak Hotel	8.867.121,66
2.	Piutang Pajak Restoran	41.259.462,10
3.	Piutang Pajak Reklame	80.633.187,00
4.	Piutang Pajak Air Tanah	2.652.240,00
5.	Piutang PBB-P2	1.919.356.791,00
	<b>Jumlah</b>	<b>2.052.768.801,76</b>

## 2. Koreksi piutang tahun berjalan dapat dirincikan sebagai berikut:

No.	Uraian	Nilai (Rp)
1.	Piutang Pajak Hotel	79.042.615,00
2.	Piutang Pajak Restoran	124.680.855,70
3.	Piutang Pajak Hiburan	7.727.928,00
4.	Piutang PBB-P2	(225.190.590,00)
	<b>Jumlah</b>	<b>(13.739.191,30)</b>

Rekapitulasi Piutang Pajak dan Penyisihannya dapat dilihat pada **Lampiran 1, 2,3 dan 4.**

	31 Desember 2022 (Rp)	31 Desember 2021 (Rp)
<b>7.3.1.1.2.2 Piutang Retribusi Daerah</b>	<b>260.056.269,00</b>	<b>308.554.589,00</b>

Saldo Piutang Retribusi Daerah per 31 Desember 2022 adalah sebesar Rp260.056.269,00, dengan rincian sebagai berikut.

No.	Piutang Retribusi Daerah	31 Desember 2022 (Rp)	31 Desember 2021 (Rp)
1	Retribusi IMB	124.654.644,00	184.072.964,00
2	Retribusi UUG	71.281.625,00	71.281.625,00
3	Piutang Retribusi Dinas Kesehatan	0	0,00
4	Piutang Retribusi Pengendalian Menara Telekomunikasi	64.120.000,00	53.200.000,00
	<b>Jumlah</b>	<b>260.056.269,00</b>	<b>308.554.589,00</b>

Perhitungan saldo Piutang Retribusi Daerah sebesar Rp260.056.269,00 adalah sebagai berikut.

<b>Saldo per 31 Desember 2021</b>	<b>Rp</b>	<b>308.554.589,00</b>
Penambahan	Rp	15.680.000,00
Pengurangan	Rp	(64.178.320,00)
<b>Saldo per 31 Desember 2022</b>	<b>Rp</b>	<b>260.056.269,00</b>

**Penambahan** nilai Piutang Retribusi Daerah sebesar Rp15.680.000,00 merupakan penambahan ketetapan retribusi pengendalian menara telekomunikasi tahun 2022 yang belum dilunasi oleh Wajib Retribusi, dengan uraian sebagai berikut.

No	Uraian	Nilai (Rp)
1	Retribusi IMB	0,00
2	Retribusi UUG	0,00
3	Piutang Retribusi Dinas Kesehatan	0,00
4	Piutang Retribusi Pengendalian Menara Telekomunikasi	15.680.000,00
	<b>Jumlah</b>	<b>15.680.000,00</b>

Pengurangan nilai Piutang Retribusi Daerah sebesar Rp64.178.320,00 merupakan realisasi atas piutang retribusi, yang terdiri dari:

No	Uraian	Nilai (Rp)
1	Retribusi IMB	59.418.320,00
2	Retribusi UUG	0,00
3	Piutang Retribusi Dinas Kesehatan	0,00
4	Piutang Retribusi Pengendalian Menara Telekomunikasi	4.760.000,00
	<b>Jumlah</b>	<b>64.178.320,00</b>

	31 Desember 2022 (Rp)	31 Desember 2021 (Rp)
<b>7.3.1.1.2.3 Piutang Hasil Pengelolaan Kekayaan Daerah yang Dipisahkan</b>	<b>0,00</b>	<b>7.850.510.913,00</b>

Tidak terdapat Saldo Piutang Hasil Pengelolaan Kekayaan Daerah yang Dipisahkan per 31 Desember 2022.

	31 Desember 2022 (Rp)	31 Desember 2021 (Rp)
<b>7.3.1.1.2.4 Piutang Lain-Lain PAD yang Sah</b>	<b>31.064.300.405,32</b>	<b>22.639.528.421,56</b>

1. Saldo Piutang Lain-Lain PAD yang Sah per 31 Desember 2022 sebesar Rp31.064.300.405,32, yang terdiri dari Piutang Denda Pajak dan PBB P2 sebesar Rp9.968.401.783,40 Piutang Lain-Lain PAD yang Sah Lainnya sebesar Rp28.235.000,00 Dinas Kesehatan merupakan piutang kepada Puskesmas BLUD merupakan hak atas dana JKN No Kapitasi yang belum dibayarkan oleh PT BPJS Cab Kota Singkawang. dan Piutang BLUD sebesar Rp21.066.884.102,00 dan Piutang Remunerasi Dana Bagi Hasil TDF sebesar Rp. 779.519,92 yang dirincikan sebagai berikut.

2. Piutang Denda Pajak dan PBB P2 sebesar Rp 9.968.401.783,40 dengan rincian:

Uraian	31 Desember 2022 (Rp)	31 Desember 2021 (Rp)
Piutang Pendapatan Denda Pajak Hotel	57.095.003,90	141.892.543,26
Piutang Pendapatan Denda Pajak Rumah Penginapan	379.140,00	0,00

Uraian	31 Desember 2022 (Rp)	31 Desember 2021 (Rp)
Piutang Pendapatan Denda Pajak Rumah Kos dengan Jumlah Kamar Lebih dari 10 (Sepuluh)	0,00	419.697,60
Piutang Pendapatan Denda Pajak Restoran dan Sejenisnya	31.416.954,24	30.915.039,00
Piutang Pendapatan Denda Pajak Rumah Makan dan Sejenisnya	155.487.784,00	363.262.733,00
Piutang Pendapatan Denda Pajak Kafetaria dan Sejenisnya	13.186.470,24	13.186.470,00
Piutang Pendapatan Denda Pajak Kantin dan Sejenisnya	5.807.808,00	5.807.808,00
Piutang Pendapatan Denda Pajak Jasa Boga/Katering	384.264,00	0,00
Piutang Pendapatan Denda Pajak Diskotik, Karaoke, Klub Malam, dan Sejenisnya	20.022.297,12	17.740.997,32
Piutang Pendapatan Denda Pajak Pacuan Kuda, Kendaraan Bermotor, dan Permainan	3.384.000,48	55.715.295,00
Piutang Pendapatan Denda Pajak Panti Pijat, Refleksi, Mandi Uap/Spa, dan Pusat Kebugaran (fitness center)	187.200,00	187.200,00
Piutang Pendapatan Denda Pajak Pertandingan Olahraga	1.848.000,00	1.848.000,00
Piutang Pendapatan Denda Pajak Reklame Papan/Billboard/Videotron/Megatron	13.537.633,86	18.659.941,80
Piutang Pendapatan Denda Pajak Reklame Kain	1.648.333,00	2.601.156,70
Piutang Pendapatan Denda Pajak Reklame Melekat/Stiker	0,00	168.785,40
Piutang Pendapatan Denda Pajak Reklame Berjalan	4.718.151,36	3.010.234,76
Piutang Pendapatan Denda Pajak Reklame Film/Slide	0,00	642.557,88
Piutang Pendapatan Denda Pajak Air Tanah	8.088.127,20	6.011.770,00
Piutang Pendapatan Denda Pajak Mineral bukan Logam dan Batuan Lainnya	262.545,12	154.509,12
Piutang Pendapatan Denda (PBBP2)-Pajak Bumi dan Bangunan, Pedesaa dan Perkotaan	9.650.948.070,88	8.263.386.277,72
<b>Jumlah</b>	<b>9.968.401.783,40</b>	<b>8.925.611.016,56</b>

3. Piutang BLUD sebesar Rp21.066.884.102,00 dengan rincian:

Uraian	31 Desember 2022 (Rp)	31 Desember 2021 (Rp)
a. Piutang Pelayanan BPJS	19.698.578.644,00	9.341.480.000,00
b. Piutang Jasa Layanan Pasien Inhelath	0,00	8.089.947,00
c. BPJS Ketenagakerjaan	0,00	4.708.000,00
d. Piutang Pisah Batas (Cut Off)	0,00	301.525.000,00
e. Piutang COVID-19	975.746.000,00	3.776.295.500,00
f. Piutang Jasa Layanan Pasien Umum Tahun 2022	119.634.500,00	0,00
g. Piutang Jasa Layanan Pasien Umum Tahun 2021	43.161.666,00	30.065.666,00

Uraian	31 Desember 2022 (Rp)	31 Desember 2021 (Rp)
h. Piutang Jasa Layanan Pasien Umum Tahun 2020	15.483.000,00	15.483.000,00
i. Piutang Jasa Layanan Pasien Umum Tahun 2018	33.408.492,00	33.408.492,00
j. Piutang Jasa Layanan Pasien Umum Tahun 2017	76.577.300,00	76.577.300,00
k. Piutang Jasa Layanan Pasien Umum Tahun 2016	89.795.000,00	89.795.000,00
l. Pasien Umum Tak Tertagih Tahun 2015	12.312.500,00	12.312.500,00
m. Pasien Umum Tak Tertagih Tahun 2014	2.187.000,00	2.187.000,00
<b>Jumlah</b>	<b>21.066.884.102,00</b>	<b>13.691.927.405,00</b>

4. Piutang Lain-Lain PAD yang Sah Lainnya sebesar Rp28.235.000,00 Dinas Kesehatan merupakan piutang kepada Puskesmas BLUD merupakan hak atas dana JKN No Kapitasi yang belum dibayarkan oleh PT. BPJS Cab Kota Singkawang.
5. Piutang Remunerasi Dana Bagi Hasil TDF sebesar Rp. 779.519,92

	31 Desember 2022 (Rp)	31 Desember 2021 (Rp)
<b>7.3.1.1.2.5 Piutang Transfer</b>	<b>9.093.517.433,67</b>	<b>4.731.538.880,20</b>

Pemerintah Kota Singkawang tidak memiliki Piutang Transfer per 31 Desember 2022

No.	Uraian	31 Desember 2022 (Rp)	31 Desember 2021 (Rp)
1.	Piutang Bagi Hasil Pajak Kendaraan Bermotor	861.528.139,29	1.078.147.207,62
2.	Piutang Bagi Hasil Bea Balik Nama Kendaraan Bermotor	1.290.041.688,44	358.524.690,00
3.	Piutang Bagi Hasil Pajak Bahan Bakar Kendaraan Bermotor	6.818.778.192,03	3.182.562.407,35
4.	Piutang Bagi Hasil Pajak Air Permukaan sebesar	123.169.413,91	112.304.575,23
	<b>Jumlah</b>	<b>9.093.517.433,67</b>	<b>4.731.538.880,20</b>

	31 Desember 2022 (Rp)	31 Desember 2021 (Rp)
<b>7.3.1.1.2.6 Penyisihan Piutang</b>	<b>(21.969.967.238,81)</b>	<b>(19.171.991.329,86)</b>

Rincian Penyisihan Piutang per 31 Desember 2022 sebesar Rp(21.969.967.238,81) dirincikan sebagai berikut.

No	Uraian	31 Desember 2022 (Rp)	31 Desember 2021 (Rp)
<b>A.</b>	<b>Penyisihan Piutang Pajak Daerah</b>	<b>(21.014.672.451,81)</b>	<b>(18.271.387.878,76)</b>
1	Piutang Pajak Hotel	(341.468.911,97)	(202.540.543,70)
2	Piutang Pajak Restoran	(811.151.454,33)	(751.130.907,28)
3	Piutang Pajak Hiburan	(65.776.190,00)	(38.590.047,25)
4	Piutang Pajak air Tanah	(10.846.662,60)	(8.666.349,60)
5	Piutang Pajak Reklame	(15.851.175,18)	(10.127.957,78)
6	Mineral Bukan Logam dan Batuan	(436.135,61)	(344.401,51)
7	BPHTB	(100.389.948,00)	(100.389.948,00)
8	PBB P2	(19.668.751.974,12)	(17.159.597.723,64)
<b>B.</b>	<b>Penyisihan Piutang Retribusi Daerah</b>	<b>(238.644.669,00)</b>	<b>(210.849.678,20)</b>
1	Retribusi Pelayanan Kesehatan	(195.936.269,00)	(1.677.450,00)
2	Retribusi IMB & Retribusi UUG	(42.708.400,00)	(172.270.328,20)
4	Retribusi Pengendalian Menara Telekomunikasi		(36.901.900,00)
<b>C.</b>	<b>Penyisihan Piutang Lain-Lain PAD yang Sah</b>	<b>(716.650.118,00)</b>	<b>(689.753.772,90)</b>
1	Piutang RSUD (BLUD)	(224.891.476,10)	(199.134.756,00)
2	Piutang Dinkes (BLUD)	(1.139.625,00)	
3	Piutang Denda PBB P2	(490.619.016,90)	(490.619.016,90)
<b>D.</b>	<b>Penyisihan Piutang Transfer Pemerintah Daerah Lainnya</b>	<b>0,00</b>	<b>-</b>
1	Piutang Transfer Pemerintah Provinsi Kalimantan Barat	0,00	-
<b>Jumlah A + B + C + D</b>		<b>(21.969.967.238,81)</b>	<b>(19.171.991.329,86)</b>

Perhitungan saldo Penyisihan Piutang Daerah sebesar Rp(21.969.967.238,81) adalah sebagai berikut.

<b>Saldo per 31 Desember 2021</b>	<b>Rp</b>	<b>(19.171.991.329,86)</b>
Penambahan	Rp	(3.601.322.022,55)
Pengurangan	Rp	803.346.113,60
<b>Saldo per 31 Desember 2022</b>	<b>Rp</b>	<b>(21.969.967.238,81)</b>

**Penambahan** nilai Penyisihan Piutang Daerah sebesar Rp(3.601.322.022,55) merupakan penambahan beban penyisihan piutang tahun berjalan dan koreksi tambah penyisihan karena adanya penambahan piutang lama dengan rincian sebagai berikut:

- a. Beban Penyisihan Piutang Pajak Daerah tahun 2022 sebesar Rp3.531.717.277,45 terdiri dari:

No	Uraian	31 Desember 2022 (Rp)
a	Beban Penyisihan Piutang Pajak Hotel	147.601.132,50
b	Beban Penyisihan Pajak Restoran	78.575.509,25
c	Beban Penyisihan Pajak Hiburan	27.186.142,75
d	Beban Penyisihan Pajak Reklame	8.829.568,84
e	Beban Penyisihan Piutang Pajak Air Tanah	2.273.032,20

No	Uraian	31 Desember 2022 (Rp)
f	Beban Penyisihan Piutang Pajak Mineral Bukan Logam dan Batuan	91.734,10
g	Beban Penyisihan Piutang Pajak Bumi dan Bangunan Pedesaan dan Perkotaan (PBBP2)	3.267.160.157,81
	<b>Jumlah</b>	<b>3.531.717.277,45</b>

- b. Beban Penyisihan Piutang Retribusi Daerah tahun 2022 sebesar Rp42.708.400,00 terdiri dari:

No	Uraian	31 Desember 2022 (Rp)
a	Beban Penyisihan Piutang Retribusi Jasa Umum	42.708.400,00
	<b>Jumlah</b>	<b>42.708.400,00</b>

- c. Beban Penyisihan Piutang Lain-Lain PAD yang Sah tahun 2022 sebesar Rp26.896.345,10 terdiri dari:

No.	Beban Penyisihan Piutang	31 Desember 2022 (Rp)
1	Beban Penyisihan Piutang Pendapatan BLUD RSUD Dr. Abdul Azis	26.896.345,10
	<b>Jumlah</b>	<b>26.896.345,10</b>

**Pengurangan** nilai Penyisihan Piutang Daerah sebesar Rp803.346.113,60 merupakan pengurangan penyisihan piutang akibat dari koreksi dan pelunasan pokok piutang, yang terdiri dari:

Uraian	Nilai (Rp)
<b>Badan Keuangan Daerah</b>	
Penyisihan Piutang Pajak Hotel	4.433.560,83
Koreksi Penyisihan Piutang Pajak Hotel	4.239.203,40
Penyisihan Piutang Pajak Restoran	16.217.845,55
Koreksi Penyisihan Piutang Pajak Restoran	2.337.116,65
Penyisihan Piutang Pajak Hiburan	
Penyisihan Piutang Pajak Air Tanah	92.719,20
Penyisihan Piutang Bagi Hasil	
Penyisihan Piutang Pajak Bumi dan Bangunan Perdesaan dan Perkotaan (PBBP2)	758.005.907,33
Penyisihan Piutang Pajak Reklame	3.106.351,44
<b>Dinas Kesehatan Dan Keluarga Berencana</b>	
Penyisihan Piutang Retribusi	1.677.450,00
<b>Dinas Komunikasi Dan Informatika</b>	
Penyisihan Piutang Retribusi	36.901.900,00
<b>Dinas Penanaman Modal Dan Tenaga Kerja</b>	
Penyisihan Piutang Retribusi	27.918.320,00
Koreksi Penyisihan Piutang Retribusi	-51.584.260,80
<b>Jumlah</b>	<b>803.346.113,60</b>

Rekapitulasi Piutang Pajak dan Penyisihannya dapat dilihat pada **Lampiran 1, 2, 3 dan 4**



	31 Desember 2022 (Rp)	31 Desember 2021 (Rp)
<b>7.3.1.1.3 Beban di Bayar Dimuka</b>	<b>0,00</b>	<b>58.666.666,67</b>

Tidak terdapat Beban di Bayar dimuka pada Neraca Pemerintah Kota Singkawang Tahun Anggaran 2022

	31 Desember 2022 (Rp)	31 Desember 2021 (Rp)
<b>7.3.1.1.4 Persediaan</b>	<b>48.335.950.112,63</b>	<b>36.127.576.486,02</b>

Pos Persediaan merupakan pos untuk mencatat aset dalam bentuk barang atau perlengkapan (*supplies*) yang diperoleh dengan maksud untuk mendukung kegiatan operasional Pemerintah Kota Singkawang dan barang-barang yang dimaksudkan untuk dijual kembali dan/atau diserahkan dalam rangka pelayanan kepada masyarakat dalam waktu 1 (satu) tahun. Saldo persediaan ini merupakan hasil *opname* yang dilakukan oleh masing-masing OPD.

Saldo persediaan ini meliputi persediaan Persediaan Bahan, Persediaan Alat/Bahan Untuk Kegiatan Kantor, Persediaan Obat-obatan, Persediaan untuk Dijual/Diserahkan, dan Persediaan Natura dan Pakan. Saldo Persediaan berdasarkan rekapitulasi berita acara *stock opname* per 31 Desember 2022 di seluruh OPD Pemerintah Kota Singkawang sebesar Rp48.335.950.112,63, dengan rincian sebagai berikut.

No.	Jenis Persediaan	Per 31 Des 2022 (Rp)	Per 31 Des 2021 (Rp)
<b>a.</b>	<b>Persediaan Bahan</b>	<b>501.191.617,00</b>	<b>396.038.000,00</b>
	Bahan Bangunan dan Konstruksi	311.197.228,00	162.536.500,00
	Bahan Kimia	103.169.000,00	207.171.500,00
	Bahan Bakar dan Pelumas	15.569.250,00	4.180.000,00
	Persediaan Alat Rumah Tangga	610.744,00	0,00
	Bahan/Bibit Tanaman	0,00	1.607.500,00
	Isi Tabung Gas	28.435.000,00	20.542.500,00
	Bahan/Bibit Ternak/Bibit Ikan	0,00	0,00
	Persediaan Bahan Medis	42.210.395,00	0,00
<b>b.</b>	<b>Persediaan Alat/Bahan Untuk Kegiatan Kantor</b>	<b>1.216.565.514,00</b>	<b>1.459.925.199,00</b>
	Persediaan Alat Tulis Kantor	53.475.032,00	44.117.970,00
	Persediaan Kertas dan Cover	8.666.140,00	13.408.010,00
	Persediaan Bahan Cetak	825.845.730,00	887.253.913,00
	Persediaan Benda Pos	250.000,00	480.000,00
	Bahan Komputer	310.577.406,00	490.578.920,00
	Perabot Kantor	3.654.800,00	2.573.690,00
	Alat Listrik	4.492.400,00	8.505.400,00
	Persediaan Peralatan Kebersihan dan Bahan Pembersih	7.229.806,00	9.173.196,00
	Alat/Bahan untuk Kegiatan Kantor Lainnya	2.374.200,00	3.834.100,00
<b>c.</b>	<b>Persediaan Obat-obatan</b>	<b>26.452.111.605,63</b>	<b>23.346.988.834,02</b>
	Obat	19.850.214.871,35	18.347.561.249,02
	Obat-obatan Lainnya	6.601.896.734,28	4.999.427.585,00

No.	Jenis Persediaan	Per 31 Des 2022 (Rp)	Per 31 Des 2022 (Rp)
<b>d.</b>	<b>Persediaan untuk Dijual/Diserahkan</b>	<b>20.166.081.376,00</b>	<b>10.908.244.681,00</b>
	Persediaan untuk Dijual/Diserahkan Kepada Masyarakat	5.896.440.496,00	2.613.346.056,00
	Persediaan Untuk Dijual/Diserahkan Lainnya	14.269.640.880,00	8.294.898.625,00
<b>e.</b>	<b>Persediaan Natura dan Pakan</b>	<b>0,00</b>	<b>16.379.772,00</b>
	Natura dan Pakan Lainnya		16.379.772,00
	<b>Jumlah a+b+c+d+</b>	<b>48.335.950.112,63</b>	<b>36.127.576.486,02</b>

Persediaan untuk dijual/diserahkan kepada masyarakat dengan rincian sebagai berikut:

- a. Dinas Pekerjaan Umum dan Penataan Ruang:
  1. Persediaan sebesar Rp5.618.445.696,- untuk Dijual/Diserahkan Kepada Masyarakat adalah berupa Sumur Bor yang diperuntukan untuk masyarakat, bangunan Sanitasi yang untuk Lembaga Pendidikan serta tangki septik skala permukiman dan individual untuk masyarakat. Barang tersebut belum diserahkan kepada masyarakat karena masih dalam proses pengurusan administrasi untuk penandatanganan NPHD.
  2. Persediaan sebesar Rp14.269.640.880,- untuk Dijual/Diserahkan Lainnya adalah pembangunan bangunan gedung dan hibah meubelair untuk Instansi Vertikal dan pembangunan prasarana lembaga sosial kemasyarakatan. Barang tersebut masih dalam proses pengurusan administrasi untuk penandatanganan Naskah Hibah..
- b. Persediaan untuk Dijual/Diserahkan Kepada Masyarakat pada Dinas Kesehatan dan KB sebesar Rp40.446.968,00  
 Persediaan yang diserahkan ke Masyarakat, berupa susu formula sebanyak 628 kotak adalah pengadaan pengadaan tahun anggaran 2022 yang diperuntukan anak balita kurang gizi dan anak balita gizi buruk.
- c. Persediaan untuk Dijual/Diserahkan Kepada Masyarakat pada Dinas Pariwisata, Pemuda dan Olahraga sebesar Rp204.170.132,00  
 Hibah yang belum didistribusikan sehingga masih tercatat dalam persediaan yaitu berupa Pembangunan Sarana Lapangan Bola Garuda Singkawang Utara (Pembangunan Tribune Penonton) sebesar Rp. 147.715.563,-, Jasa Konsultansi Pengawasan Teknis Pembangunan Sarana Lapangan Bola Garuda Singkawang Utara sebesar Rp. 8.644.569,-, Honorarium PPK Pembangunan Sarana Lapangan Bola Garuda Singkawang Utara sebesar Rp. 1.010.000,- dan Pengadaan 8 buah Meja Pingpong/Tenis Meja sebesar Rp. 46.800.000,-.
- d. Persediaan untuk Dijual/Diserahkan Kepada Masyarakat pada Dinas Perumahan, Permukiman Dan Pertanahan sebesar Rp23.481.000,00
- e. Persediaan untuk Dijual/Diserahkan Kepada Masyarakat pada Dinas Pertanian Ketahanan Pangan Dan Perikanan Rp9.896.700,00

Rincian Persediaan masing-masing OPD dapat dilihat pada **Lampiran 5**

		31 Desember 2022 (Rp)	31 Desember 2021 (Rp)
7.3.1.2	Investasi Jangka Panjang	131.334.984.464,58	115.595.242.416,58

		31 Desember 2022 (Rp)	31 Desember 2021 (Rp)
7.3.1.2.1	Investasi Jangka Panjang Non-Permanen	0,00	0,00

		31 Desember 2022 (Rp)	31 Desember 2021 (Rp)
7.3.1.2.1.1	Investasi Non-Permanen Modal Bergulir	2.527.110.472,57	2.532.994.421,57

Investasi Non Permanen per 31 Desember 2022 dan 31 Desember 2021 terdiri dari:

No	Uraian	31 Desember 2022 (Rp)	31 Desember 2021 (Rp)
1	Investasi Non-Permanen Modal Bergulir	2.527.110.472,57	2.532.994.421,57
2	Penyisihan Investasi Non-Permanen Modal Bergulir	(2.527.110.472,57)	(2.532.994.421,57)
	<b>Jumlah</b>	0,00	0,00

Investasi dalam modal bergulir milik Pemerintah Kota Singkawang telah disisihkan sepenuhnya. Pada TA 2022 terdapat pengembalian modal bergulir dari para debitur sebesar Rp5.883.949,00 yang telah dicatat pada Surplus dari Kegiatan Non-Operasional Lainnya pada Laporan Operasional. Investasi Non Permanen Modal Bergulir per 31 Desember 2022 dan 31 Desember 2021 dirincikan sebagai berikut.

No	Uraian	31 Desember 2021 (Rp)	Pengembalian	31 Desember 2022 (Rp)
1	Penyertaan Modal Kelompok Nelayan (ex. Kelautan)	187.420.000,00	0	187.420.000,00
2	Penyertaan Modal Kelompok Tani Dinas Pertanian dan Kehutanan (ex. Agribisnis)	953.400.000,00	0	953.400.000,00
3	Penyertaan Modal Lembaga Usaha Ekonomi Pedesaan (LUEP)	534.220.000,00	0	534.220.000,00
4	Penyertaan Modal Kelompok Usaha Perindagkop	857.954.421,57	5.883.949,00	852.070.472,57
	<b>Jumlah</b>	<b>2.532.994.421,57</b>	<b>5.776.387,00</b>	<b>2.527.110.472,57</b>

#### 1. Penyertaan Modal Kelompok Nelayan (ex. Kelautan)

Penyertaan Modal Kelompok Nelayan disalurkan pada Tahun 2003 berdasarkan Surat Keputusan Kepala Dinas Agribisnis dan Kelautan Nomor 523/813/KP/2003 tanggal 8 Desember 2003 kepada Kelompok Nelayan Cahaya Bahari sebesar Rp182.500.000,00 dan KUD Bina Tani sebesar Rp8.000.000,00 dengan jumlah total sebesar Rp190.500.000,00. Kelompok Nelayan Cahaya Bahari telah melakukan penyeteroran sebesar Rp3.080.000,00 sehingga terdapat sisa setoran sebesar

Rp179.420.000,00 (Rp182.500.000,00 - Rp3.080.000,00). Sedangkan KUD Bina Tani belum pernah melakukan penyetoran. Dengan demikian saldo Penyertaan Modal kepada Kelompok Nelayan (ex. Kelautan) sebesar Rp187.420.000,00.

Hasil monitoring Dinas Kelautan dan Perikanan (sekarang menjadi Dinas Pertanian, Ketahanan Pangan dan Perikanan) ke lokasi Kelompok Nelayan Cahaya Bahari di Kelurahan Kuala sesuai dengan Surat Tugas Nomor 090/14/Dis.KP-B, tanggal 03 Maret 2014, sebagai berikut.

- a. Dana yang dikelola oleh Kelompok Nelayan “Cahaya Bahari” tidak berjalan dengan baik (kredit macet).
- b. Kelompok nelayan tersebut tidak mampu lagi menyetorkan/membayar sisa angsuran dikarenakan kondisi ekonomi rendah.
- c. Kondisi kapal motor yang dibeli dengan dana penyertaan modal tahun 2003 tersebut sudah rusak/tenggelam/hancur.

## 2. Penyertaan Modal Kelompok Tani – Dinas Pertanian dan Kehutanan (ex. Agribisnis)

Penyertaan Modal kepada Kelompok Tani (ex. Agribisnis) dilakukan pada tahun 2003, 2005 dan 2006, masing-masing sebesar Rp650.500.000,00, Rp400.000.000,00 dan Rp240.000.000,00 sehingga jumlah keseluruhan sebesar Rp1.290.500.000,00. Dari jumlah tersebut, telah dilakukan penyetoran selama tahun 2008 s.d 2012 sebesar Rp156.600.000,00 dengan sisa sebesar Rp1.133.900.000,00 (Rp1.290.500.000,00 – Rp156.600.000,00).

Saldo tersebut kemudian dikoreksi di tahun 2014 dengan rincian sebagai berikut:

- a) Koreksi tambah sebesar Rp20.000.000,00 atas pengembalian kelebihan Penyertaan Modal pada Lembaga Usaha Ekonomi Pedesaan ke Kelompok Tani, karena pada tahun 2014 terjadi pemisahan saldo dari Penyertaan Modal Kelompok Tani ke Lembaga Usaha Ekonomi Pedesaan;
- b) Koreksi kurang sebesar Rp186.310.267,68 yang terdiri dari *doubel* catat sebesar Rp165.500.000,00 karena telah dicatat sebagai Investasi Non Permanen Lainnya (Penggaduhan Sapi), sebesar Rp9.310.267,68 karena kesalahan pencatatan dan sebesar Rp11.500.000,00 atas penyetoran pengembalian dana pinjaman tahun 2016 dari Poktan Serayu.

Dari hasil koreksi tersebut, saldo Penyertaan Modal kepada Kelompok Tani (ex. Agribisnis) per 31 Desember 2014 menjadi sebesar Rp967.589.732,32. Selanjutnya dalam rentang tahun 2015 s.d 2017 telah dilakukan penyetoran oleh debitur dan koreksi penyetoran sebesar Rp14.189.732,32 dengan rincian sebagai berikut.

<b>Penyertaan Modal Kel. Tani (2014)</b>	<b>Rp</b>	<b>967.589.732,32</b>
<b>Realiasi Pembayaran:</b>		
Koreksi Penyetoran 2012	Rp	(1.189.732,32)
Realisasi Pembayaran Tahun 2015	Rp	(4.500.000,00)
Realisasi Pembayaran Tahun 2016	Rp	(4.500.000,00)
Realisasi Pembayaran Tahun 2017	Rp	(4.000.000,00)

Realisasi Pembayaran Tahun 2021	Rp	-
Realisasi Pembayaran Tahun 2022	Rp	-
<b>Saldo per 31 Desember 2022</b>	<b>Rp</b>	<b>953.400.000,00</b>

### 3. Penyertaan Modal Lembaga Usaha Ekonomi Pedesaan (LUEP)

Penyertaan Modal kepada Lembaga Usaha Ekonomi Pedesaan (LUEP) dilakukan pada tahun 2004, 2005 dan 2006, masing-masing sebesar Rp60.000.000,00, Rp400.000.000,00 dan Rp290.000.000,00 sehingga jumlah keseluruhan sebesar Rp750.000.000,00. Penyertaan modal yang dikelola oleh LUEP tersebut sudah jatuh tempo sejak 2010.

Debitur telah melakukan pengembalian dana pinjaman dalam beberapa tahap sebesar Rp215.780.000,00 dengan perhitungan saldo penyertaan modal sebagai berikut.

<b>Penyertaan Modal LUEP</b>	<b>Rp</b>	<b>750.000.000,00</b>
<b>Realisasi Pembayaran:</b>		
Tahap I (Tahun 2006)	Rp	(20.000.000,00)
Tahun 2005 (Tahun 2012)	Rp	(140.680.000,00)
Tahun 2005 (Tahun 2014)	Rp	(47.900.000,00)
Tahun 2006 (Tahun 2015)	Rp	(3.500.000,00)
Realisasi Pembayaran Tahun 2017	Rp	(500.000,00)
Realisasi Pembayaran Tahun 2021	Rp	(3.200.000,00)
Realisasi Pembayaran Tahun 2022	Rp	0,00
<b>Saldo per 31 Desember 2022</b>	<b>Rp</b>	<b>534.220.000,00</b>

### 4. Penyertaan Modal Kelompok Usaha – Perindagkop

Penyertaan Modal Kelompok Usaha – Perindagkop disalurkan pada Tahun 2003 s.d 2006 kepada 20 koperasi, 17 BMT (Baitul Mal Wattamwil), 200 Usaha Semi Mikro, 400 Usaha Mikro dan 194 Usaha Kecil dengan jumlah sebesar Rp2.304.933.250,00. Dalam rentang tahun 2005 s.d 2022 telah dilakukan penyetoran oleh debitur sebesar Rp(1.452.862.777,43 ) dengan perhitungan saldo penyertaan modal sebagai berikut.

<b>Penyertaan Modal Kelompok Usaha Perindagkop</b>	<b>Rp</b>	<b>2.304.933.250,00</b>
<b>Realisasi Pembayaran:</b>		
Realisasi Pembayaran Tahun 2005	Rp	(206.485.960,00)
Realisasi Pembayaran Tahun 2006	Rp	(395.075.513,00)
Realisasi Pembayaran Tahun 2007	Rp	(165.890.592,00)
Realisasi Pembayaran Tahun 2008	Rp	(210.739.000,00)
Realisasi Pembayaran Tahun 2009	Rp	(158.548.000,00)
Realisasi Pembayaran Tahun 2010	Rp	(290.000,00)
Realisasi Pembayaran Tahun 2011	Rp	(118.362.327,43)
Realisasi Pembayaran Tahun 2012	Rp	(38.500.000,00)
Realisasi Pembayaran Tahun 2013	Rp	(1.050.000,00)
Realisasi Pembayaran Tahun 2014	Rp	(3.500.000,00)
Realisasi Pembayaran Tahun 2015	Rp	(9.200.000,00)

Realisasi Pembayaran Tahun 2017	Rp	(40.064.272,00)
Realisasi Pembayaran Tahun 2018	Rp	(13.966.163,00)
Realisasi Pembayaran Tahun 2019	Rp	(27.697.336,00)
Realisasi Pembayaran Tahun 2020	Rp	(51.833.278,00)
Realisasi Pembayaran Tahun 2021	Rp	(5.776.387,00)
Realisasi Pembayaran Tahun 2022		(5.883.949,00)
<b>Saldo per 31 Desember 2022</b>	<b>Rp</b>	<b>852.070.472,57</b>

Saldo dana penyertaan modal pada masing-masing penerima baik koperasi, BMT maupun UKM tidak dapat dirinci, karena pelunasan yang dilakukan oleh penerima dana tidak dicatat dan dilaporkan sebagai pengurangan pokok dana bergulir yaitu penyeteroran yang dilakukan oleh penerima dana bergulir tidak dilaporkan ke Dinas Perindustrian dan Perdagangan, Koperasi dan Usaha Kecil Menengah sebagai pengelola.

	<b>31 Desember 2022</b> <b>(Rp)</b>	<b>31 Desember 2021</b> <b>(Rp)</b>
<b>7.3.1.2.1.2 Penyisihan Investasi Non-Permanen Modal Bergulir</b>	<b>(2.527.110.472,57)</b>	<b>(2.532.994.421,57)</b>

Penyisihan dana Bergulir bertujuan untuk menyajikan nilai bersih dana bergulir yang dapat direalisasikan. Kualitas Dana Bergulir yang dikelola Pemerintah Kota Singkawang sudah melewati jatuh tempo umur dana bergulir lebih dari 5 tahun atau sudah disisihkan sepenuhnya sebesar Rp2.527.110.472,57.

	<b>31 Desember 2022</b> <b>(Rp)</b>	<b>31 Desember 2021</b> <b>(Rp)</b>
<b>7.3.1.2.2 Investasi Jangka Panjang Permanen</b>	<b>131.334.984.464,58</b>	<b>115.595.242.416,58</b>

<b>7.3.1.2.2.1 Penyertaan Modal Pemerintah Daerah</b>	<b>131.334.984.464,58</b>	<b>115.595.242.416,58</b>
---	---------------------------	---------------------------

Saldo Investasi Permanen per 31 Desember 2022 sebesar Rp 131.334.984.464,58 dapat dirinci sebagai berikut.

No	Uraian	<b>31 Desember 2022</b> <b>(Rp)</b>	<b>31 Desember 2021</b> <b>(Rp)</b>
1	PT Bank Kalbar	71.605.000.000,00	63.605.000.000,00
2	PDAM Gunung Poteng Singkawang	58.854.984.465,58	51.115.242.417,58
3	Lembaga Penjamin Kredit Daerah (PT. Jamkrida Kalimantan Barat)	875.000.000,00	875.000.000,00
	<b>Jumlah</b>	<b>131.334.984.465,58</b>	<b>115.595.242.416,58</b>

	<b>31 Desember 2022</b> <b>(Rp)</b>	<b>31 Desember 2021</b> <b>(Rp)</b>
<b>1. Penyertaan Modal pada PT Bank Kalbar</b>	<b>71.605.000.000,00</b>	<b>63.605.000.000,00</b>

Penyertaan Modal pada PT Bank Kalbar merupakan akumulasi seluruh penyertaan modal yang dilakukan Pemerintah Kota Singkawang ke Bank Kalbar sejak tahun 2003

sampai dengan tahun 2022. Jumlah penyertaan modal pada PT Bank Kalbar berdasarkan bukti penyertaan pemilikan saham (Surat Kolektif Saham) yang diterbitkan oleh PT Bank Kalbar sampai tanggal 31 Desember 2022 dan 2021 sebagai berikut.

No	Uraian	31 Desember 2022 (Rp)	31 Desember 2021 (Rp)
1	TSI/SHM-24/03; 31-12-2003; 75 Lbr	75.000.000,00	75.000.000,00
2	TSI/SHM-35/04; 30-07-2004; 27 Lbr	27.000.000,00	27.000.000,00
3	TSI/SHM-46/05; 27-05-2005; 1 Lbr	1.000.000,00	1.000.000,00
4	TSI/SHM-51/05; 29-12-2005; 500 Lbr	500.000.000,00	500.000.000,00
5	TSI/SHM-60/06; 14-07-2006; 2 Lbr	2.000.000,00	2.000.000,00
6	TSI/SHM-74/06; 28-12-2006; 750 Lbr	750.000.000,00	750.000.000,00
7	TSI/SHM-81/08; 04-06-2008; 500 Lbr	500.000.000,00	500.000.000,00
8	TSI/SHM-88/08; 31-12-2008; 500 Lbr	500.000.000,00	500.000.000,00
9	TSI/SHM-96/09; 31-12-2010; 700 Lbr	700.000.000,00	700.000.000,00
10	TSI/SHM-102/2010 31-12-2011; 750 Lbr	750.000.000,00	750.000.000,00
11	TSI/SHM-/11; 31-12-2011; 800 Lbr	800.000.000,00	800.000.000,00
12	TSI/SHM-/12; 31-12-2015; 2.000 Lbr	2.000.000.000,00	2.000.000.000,00
13	TSI/SHM-/13; 31-12-2016; 3.000 Lbr	3.000.000.000,00	3.000.000.000,00
14	TSI/SHM-/147; 31-12-2015; 4000 Lbr	4.000.000.000,00	4.000.000.000,00
15	TSI/SHM-/161; 30-04-2016; 5000 Lbr	5.000.000.000,00	5.000.000.000,00
16	TSI/SHM-/171; 04-04-2016; 6000 Lbr	6.000.000.000,00	6.000.000.000,00
17	TSI/SHM-/185; 04-04-2017; 7000 Lbr	7.000.000.000,00	7.000.000.000,00
18	TSI/SHM-/202; 12-07-2018; 8000 Lbr	8.000.000.000,00	8.000.000.000,00
19	TSI/SHM-214; 30-4-2019; 8000 Lbr	8.000.000.000,00	8.000.000.000,00
20	TSI/SHM-227; 27-7-2021; 8000 Lbr	8.000.000.000,00	8.000.000.000,00
21	TSI/SHM-232; 9-3-2022; 8000 Lbr	8.000.000.000,00	8.000.000.000,00
22	TSI/SHM-8000 Lbr	8.000.000.000,00	0,00
Jumlah		71.605.000.000,00	63.605.000.000,00

Penyertaan Modal Pemerintah Kota Singkawang pada PT Bank Kalbar berjumlah 71.605 lembar saham dengan nominal Rp1.000.000,00 per lembar saham atau senilai Rp71.605.000.000,00.

	31 Desember 2022 (Rp)	31 Desember 2021 (Rp)
<b>2. Penyertaan Modal pada PDAM Gunung Poteng Singkawang</b>	<b>58.854.984.465,58</b>	<b>51.115.242.416,58</b>

Aset PDAM Gunung Poteng Singkawang merupakan penyertaan modal Pemerintah Kota Singkawang PDAM Gunung Poteng sesuai dengan Peraturan



Daerah Nomor 7 Tahun 2012 dengan setoran modal pertama sebesar Rp1.500.000.000,00. Pada tahun 2021 terbit SK Wali Kota Singkawang Nomor 186 Tahun 2021 tentang Penghapusan Aset Lainnya pada PDAM Gunung Poteng Singkawang yang menyatakan bahwa Pemerintah Kota Singkawang menghapus Aset Lainnya pada PDAM Gunung Poteng Singkawang sebagaimana tercantum dalam lampiran I dan lampiran II SK dimaksud. Sesuai dengan Lampiran I SK Nomor 186 Tahun 2021 Pemkot Singkawang menghapus aset PDAM Gunung Poteng untuk selanjutnya dijadikan Penyertaan Modal pada PDAM Gunung Poteng sejumlah Rp16.134.217.952,42 sehingga aset PDAM yang semula merupakan bagian dari Aset Lainnya pada neraca Pemerintah Kota Singkawang kini menjadi aset Penyertaan Modal pada PDAM Gunung Poteng Kota Singkawang. Terdapat perbedaan nominal jumlah penyertaan modal yang tertera pada neraca Pemkot dengan penyertaan modal berdasarkan Perda Nomor 7 Tahun 2012.

Hal ini disebabkan karena angka yang tertera pada neraca Pemkot mengacu pada angka pertama saat pertama kali serah terima aset PDAM Gunung Poteng antara Pemda Sambas dan Pemkot Singkawang dan belum dilakukan penilaian ulang oleh Pemkot Singkawang sedangkan angka yang tertera pada Peraturan Daerah Nomor 7 Tahun 2012 aset PDAM Gunung Poteng merupakan angka yang sudah dinilai kembali oleh tim KPKNL dan tim penilaian aset yang dibentuk oleh Pemkot Singkawang berdasarkan SK Wali Kota No. 238 Tahun 2009. Dari hasil penilaian kembali aset tersebut beberapa item tanah dan bangunan instalasi mengalami perubahan.

Rincian jumlah penambahan dan pengurangan penyertaan modal PDAM Gunung Poteng sampai dengan tahun 2022 sebagai berikut.

No	Uraian	31 Desember 2022 (Rp)	31 Desember 2021 (Rp)
1	Saldo Penyertaan Modal PDAM Gunung Poteng tahun 2013	1.500.000.000,00	1.500.000.000,00
2	Penyertaan Modal pada PDAM Gunung Poteng Singkawang tahun 2014 Perda No. 93 Tahun 2014	5.750.000.000,00	5.750.000.000,00
3	Penyertaan Modal pada PDAM Gunung Poteng tahun 2014 setelah terbit SK penghapusan Nomor 186 tahun 2014 (Lampiran I)	16.134.217.952,43	16.134.217.952,43
4	Penyesuaian angka penyertaan modal PDAM pada neraca Pemkot Singkawang dengan Perda Penyertaan Modal PDAM Nomor 7 Tahun 2012 (sebelum koreksi)	5.229.194.865,00	5.229.194.865,00
5	Koreksi pencatatan ganda pada Perda Nomor 7 Tahun 2012	-1.232.464.414,85	-1.232.464.414,85
6	Koreksi atas hibah Pemkot Singkawang TA 2010 yang diakui sebagai penyertaan modal oleh PDAM	1.000.000.000,00	1.000.000.000,00
7	Tambahan penyertaan Modal Pemerintah Kota Singkawang pada PDAM Gunung Poteng TA 2017	5.000.000.000,00	5.000.000.000,00
8	Tambahan penyertaan Modal Pemerintah Kota Singkawang pada PDAM Gunung Poteng TA 2021	8.000.000.000,00	8.000.000.000,00
9	Tambahan penyertaan Modal Pemerintah Kota Singkawang pada PDAM Gunung Poteng TA 2022	6.300.000.000,00	0,00
10	Laba kumulatif PDAM Gunung Poteng berdasarkan Laporan Keuangan PDAM (UnAudited) Tahun 2022.	9.734.294.015,00	8.351.725.299,00

No	Uraian	31 Desember 2022 (Rp)	31 Desember 2021 (Rp)
11	Laba tahun berjalan PDAM Gunung Poteng berdasarkan Laporan Keuangan PDAM (UnAudited) Tahun 2022.	1.439.742.048,00	1.382.568.716,00
	<b>Jumlah</b>	<b>58.854.984.465,58</b>	<b>51.115.242.417,58</b>

Selain penyertaan modal tersebut, terdapat Penyertaan Modal Pemerintah yang belum ditetapkan statusnya sebesar Rp30.504.821.868,00 sesuai Berita Acara Serah Terima Pengelolaan dan Pemanfaatan Nomor 01/BAST/CK-B/2016 tanggal 3 Juni 2016 antara Plt. Kepala Dinas Tata Kota, Pertanahan dan Cipta Karya Kota Singkawang dengan Direktur PDAM Gunung Poteng. Penyertaan Modal Pemerintah tersebut merupakan aset yang dibangun oleh Kementerian Pekerjaan Umum dan Perumahan Rakyat *dhi* Satuan Kerja Pengembangan Air Minum dan Sanitasi Provinsi Kalimantan Barat, Direktorat Pengembangan Air Minum pada TA 2010 s.d 2015. Pencatatan aset yang dikelola PDAM Gunung Poteng tersebut tetap berada di Kementerian Pekerjaan Umum dan Perumahan Rakyat pada Satuan Kerja Pengembangan Air Minum dan Sanitasi Provinsi Kalimantan Barat, Direktorat Pengembangan Air Minum hingga ditetapkannya alih penggunaan dengan status tetap.

	31 Desember 2022 (Rp)	31 Desember 2021 (Rp)
<b>3. Penyertaan Modal pada Lembaga Penjamin Kredit Daerah (PT Jamkrida Kalimantan Barat)</b>	<b>875.000.000,00</b>	<b>875.000.000,00</b>

Penyertaan Modal pada PT Jamkrida Kalimantan Barat berdasarkan Peraturan Daerah Nomor 8 Tahun 2015 tentang Penyertaan Modal Pemerintah Kota Singkawang pada Perseroan Terbatas Penjaminan Kredit Daerah Kalimantan Barat Tahun 2015 dan pencairan SP2D No. 06278/SP2D/LS/1.20.05/2015 tanggal 30 Desember 2015 sebesar Rp875.000.000,00.

Sampai dengan tahun 2022 tidak terdapat penambahan maupun pengurangan atas Penyertaan Modal pada PT Jamkrida Kalimantan Barat.

	31 Desember 2022 (Rp)	31 Desember 2021 (Rp)
<b>7.3.1.2.2.2 Investasi Permanen Lainnya</b>	<b>0,00</b>	<b>0,00</b>

Pemerintah Kota Singkawang tidak memiliki saldo Investasi Permanen Lainnya.

	31 Desember 2022 (Rp)	31 Desember 2021 (Rp)
<b>7.3.1.3.1 Tanah</b>	<b>549.553.874.194,18</b>	<b>544.750.013.847,09</b>

Perhitungan saldo Tanah sebesar Rp549.553.874.194,18 sebagai berikut.

Saldo per 31 Desember 2021	544.750.013.847,09
Penambahan	5.321.135.950,00
Pengurangan	<u>517.275.602,91</u>
<b>Saldo per 31 Desember 2022</b>	<b>549.553.874.194,18</b>

**Penambahan** nilai tanah sebesar Rp5.321.135.950,00 sebagai berikut.

1. Realisasi Belanja Modal Tanah sebesar Rp4.887.776.200,00 yaitu pada Dinas Pekerjaan Umum dan Penataan ruang berupa Belanja modal Belanja Modal Tanah Untuk Jalan Akses Masuk Bandara
2. Kapitalisasi nilai pencatatan Tanah Untuk Jalan Akses Masuk Bandara sebesar Rp.433.359.750,00 berasal dari Beban Barang untuk Dijual/Diserahkan kepada Pihak Ketiga/Pihak Lain sebesar Rp161.749.750,00 , Beban Barang - Beban Alat/Bahan untuk Kegiatan Kantor- Bahan Cetak Rp. 10.785.500,00, Beban Barang-Beban Makanan dan Minuman Aktivitas Lapangan Rp. 7.200.000,00, Beban Perjadin - Beban Perjalanan Dinas Biasa Rp. 5.440.000,00, Beban Jasa - Beban Honorarium Tim Pelaksana Kegiatan dan Sekretariat Tim Pelaksana Kegiatan Rp. 187.005.000,00, Beban Jasa - Beban Sewa Alat Angkutan Darat BermotorLainnya Rp. 26.000.000,00, Beban Barang -Beban Alat/Bahan untuk Kegiatan Kantor-Alat Tulis Kantor Rp. 31.499.500,00 dan Beban Barang- Beban Alat/Bahan untuk Kegiatan Kantor-Bahan Komputer Rp. 3.680.000,00.

**Pengurangan** nilai tanah sebesar Rp517.275.602,91 terdiri dari:

1. Reklasifikasi keluar sebesar Rp356.172.379,37 dengan rincian sebagai berikut.

No	Reklasifikasi ke	OPD	Nilai (Rp)	Keterangan
1	Aset Lain-Lain	Sekretariat Daerah	98.502.495,84	Bang. Fsk. Penyandang Kusta Luas 18.500 m2 Jalan Kridasana (SMK 3/kewenangan provinsi)
2	Aset Lain-Lain	Sekretariat Daerah	1.476.871,88	Kantor Desa Sijangkung/Pos Polisi (Aset yang tidak diserahkan ke Pemkot Singkawang karena bukan aset Eks.Pemda Sambas)
3	Aset Lain-Lain	Sekretariat Daerah	5.311.148,09	Kantor Desa Mayasofa (Aset yang tidak diserahkan ke Pemkot Singkawang karena bukan aset Eks.Pemda Sambas)
4	Aset Lain-Lain	Sekretariat Daerah	250.881.863,56	Gd. SPMA Luas 215.400 m2 Jl.Sagatani (SMK N IV SPP-SPMA) Kewenangan Provinsi
<b>Jumlah</b>			<b>356.172.379,37</b>	

2. Penghapusan Tanah sebesar Rp102.876.705,54 dengan rincian sebagai berikut.

No	OPD	Nilai (Rp)	Keterangan
1	Dinas Kesehatan dan Keluarga Berencana	10.180.033,28	032/271/BKD.ASET.B TAHUN 2022 TANGGAL 24 JUNI 2022
2	Dinas Pertanian, Ketahanan Pangan dan Perikanan	39.703.827,00	HAPUS 032/389/BKD.ASET-B TAHUN 2022 TANGGAL 22 SEPTEMBER 2022
3	Sekretariat Daerah	1.557.404,33	Nomor 032/291/BKD.Aset-B Tahun 2022 Tanggal 5 Juli 2022
4	Sekretariat Daerah	46.821.963,39	Nomor 032/291/BKD.Aset-B Tahun 2022 Tanggal 5 Juli 2022
5	Sekretariat Daerah	540.765,39	Nomor 032/291/BKD.Aset-B Tahun 2022 Tanggal 5 Juli 2022
6	Sekretariat Daerah	4.072.712,15	Nomor 032/291/BKD.Aset-B Tahun 2022 Tanggal 5 Juli 2022
<b>Jumlah</b>		<b>102.876.705,54</b>	

3. Hibah Tanah sebesar Rp58.226.518,00 dengan rincian sebagai berikut.

No	OPD	Nilai (Rp)	Tujuan Hibah	Keterangan
1	Badan Keuangan Daerah	50.880.000,00	Kementerian Agama	032/214/BKD.ASET-B TAHUN 2022 TANGGAL 25 MEI 2022
2	Kecamatan Singkawang Timur	7.346.518,00	Kementerian Agama	032/214/BKD.ASET-B TAHUN 2022 TANGGAL 25 MEI 2022
	<b>Jumlah</b>	<b>58.226.518,00</b>		

Rincian dan Perhitungan Aset Tetap Tanah per OPD dapat dilihat pada **Lampiran 6**.

	31 Desember 2022 (Rp)	31 Desember 2021 (Rp)
<b>7.3.1.3.2 Peralatan dan Mesin</b>	<b>615.472.832.945,46</b>	<b>587.651.353.079,49</b>

Perhitungan saldo Peralatan dan Mesin sebesar Rp615.472.832.945,46 sebagai berikut.

Saldo per 31 Desember 2021	<b>587.651.353.079,49</b>
Penambahan	29.819.425.802,00
Pengurangan	<u>1.997.945.936,03</u>
<b>Saldo per 31 Desember 2022</b>	<b>615.472.832.945,46</b>

**Penambahan** Peralatan dan Mesin sebesar Rp29.819.425.802,60, dengan rincian sebagai berikut.

1. Realisasi Belanja Modal Peralatan dan Mesin sebesar Rp28.556.467.532,00 sesuai Laporan Realisasi Anggaran Tahun 2022, yang berada di 28 OPD. Nilai realisasi tersebut, termasuk Belanja Modal dari dana BOS 2022 sebesar Rp41.77.630.777,00 di Dinas Pendidikan Dan Kebudayaan dan Belanja Modal BLUD RSUD Abdul Aziz dan Dinas Kesehatan sebesar Rp2.837.103.448,00. Realisasi Belanja Modal dijelaskan dengan rincian sebagai berikut.

Uraian	Jumlah Anggaran	Realisasi 2022	%
<b>Belanja Modal Peralatan dan Mesin</b>	<b>35.539.605.960,00</b>	<b>28.556.467.532,00</b>	<b>80,35</b>
<b>Belanja Modal Alat Besar</b>	<b>22.798.600,00</b>	<b>21.041.750,00</b>	<b>92,29</b>
<b>Belanja Modal Alat Bantu</b>	<b>22.798.600,00</b>	<b>21.041.750,00</b>	<b>92,29</b>
Belanja Modal Pompa	21.628.600,00	19.881.750,00	91,92
Belanja Modal Mesin Bor	1.170.000,00	1.160.000,00	99,15
<b>Belanja Modal Alat Angkutan</b>	<b>6.545.120.010,00</b>	<b>4.669.674.950,00</b>	<b>71,35</b>
<b>Belanja Modal Alat Angkutan Darat Bermotor</b>	<b>6.545.120.010,00</b>	<b>4.669.674.950,00</b>	<b>71,35</b>
Belanja Modal Kendaraan Dinas Bermotor Perorangan	34.950.680,00	34.878.900,00	99,79
Belanja Modal Kendaraan Bermotor Penumpang	735.111.624,00	734.300.000,00	99,89
Belanja Modal Kendaraan Bermotor Angkutan Barang	1.982.275.000,00	1.717.500.000,00	86,64
Belanja Modal Kendaraan Bermotor Beroda Dua	418.900.000,00	374.629.350,00	89,43

Uraian	Jumlah Anggaran	Realisasi 2022	%
<b>Belanja Modal Peralatan dan Mesin</b>	<b>35.539.605.960,00</b>	<b>28.556.467.532,00</b>	<b>80,35</b>
Belanja Modal Kendaraan Bermotor Beroda Tiga	210.000.106,00	210.000.000,00	100,00
Belanja Modal Kendaraan Bermotor Khusus	3.163.882.600,00	1.598.366.700,00	50,52
<b>Belanja Modal Alat Bengkel dan Alat Ukur</b>	<b>153.197.800,00</b>	<b>134.250.000,00</b>	<b>87,63</b>
<b>Belanja Modal Alat Bengkel Bermesin</b>	<b>114.400.000,00</b>	<b>95.545.000,00</b>	<b>83,52</b>
Belanja Modal Alat Bengkel Bermesin Lainnya	114.400.000,00	95.545.000,00	83,52
Belanja Modal Alat Ukur	38.797.800,00	38.705.000,00	99,76
Belanja Modal Alat Ukur Lainnya	38.797.800,00	38.705.000,00	99,76
<b>Belanja Modal Alat Kantor dan Rumah Tangga</b>	<b>4.820.976.540,00</b>	<b>4.326.292.801,00</b>	<b>89,74</b>
<b>Belanja Modal Alat Kantor</b>	<b>1.950.672.136,00</b>	<b>1.560.720.017,00</b>	<b>80,01</b>
Belanja Modal Mesin Hitung/Mesin Jumlah	3.328.400,00	3.050.000,00	91,64
Belanja Modal Alat Penyimpan Perlengkapan Kantor	821.042.805,00	457.739.100,00	55,75
Belanja Modal Alat Kantor Lainnya	1.126.300.931,00	1.099.930.917,00	97,66
<b>Belanja Modal Alat Rumah Tangga</b>	<b>2.389.787.232,00</b>	<b>2.311.761.695,00</b>	<b>96,74</b>
Belanja Modal Mebel	1.089.815.199,00	1.080.222.000,00	99,12
Belanja Modal Alat Pembersih	31.734.735,00	27.404.800,00	86,36
Belanja Modal Alat Pendingin	880.589.825,00	854.285.545,00	97,01
Belanja Modal Alat Dapur	6.168.400,00	5.942.000,00	96,33
Belanja Modal Alat Rumah Tangga Lainnya (Home Use)	380.690.863,00	343.119.350,00	90,13
Belanja Modal Alat Pemadam Kebakaran	788.210,00	788.000,00	99,97
<b>Belanja Modal Meja dan Kursi Kerja/Rapat Pejabat</b>	<b>480.517.172,00</b>	<b>453.811.089,00</b>	<b>94,44</b>
Belanja Modal Meja Kerja Pejabat	77.295.900,00	76.000.986,00	98,32
Belanja Modal Meja Rapat Pejabat	21.684.595,00	20.598.000,00	94,99
Belanja Modal Kursi Kerja Pejabat	275.334.489,00	254.330.513,00	92,37
Belanja Modal Kursi Tamu di Ruangan Pejabat	56.011.386,00	55.942.230,00	99,88
Belanja Modal Lemari dan Arsip Pejabat	50.190.802,00	46.939.360,00	93,52
<b>Belanja Modal Alat Studio, Komunikasi, dan Pemancar</b>	<b>643.643.589,00</b>	<b>622.184.925,00</b>	<b>96,67</b>
<b>Belanja Modal Alat Studio</b>	<b>614.867.889,00</b>	<b>596.435.925,00</b>	<b>97,00</b>
Belanja Modal Peralatan Studio Video dan Film	400.429.889,00	393.861.900,00	98,36
Belanja Modal Peralatan Studio Gambar	9.700.000,00	9.125.000,00	94,07
Belanja Modal Alat Studio Lainnya	204.738.000,00	193.449.025,00	94,49
<b>Belanja Modal Alat Komunikasi</b>	<b>28.775.700,00</b>	<b>25.749.000,00</b>	<b>89,48</b>
Belanja Modal Alat Komunikasi Telephone	28.775.700,00	25.749.000,00	89,48
<b>Belanja Modal Alat Kedokteran dan Kesehatan</b>	<b>6.861.737.932,00</b>	<b>3.754.241.293,00</b>	<b>54,71</b>
<b>Belanja Modal Alat Kedokteran</b>	<b>4.489.166.378,00</b>	<b>1.433.116.267,00</b>	<b>31,92</b>
Belanja Modal Alat Kedokteran Umum	3.847.761.378,00	858.544.000,00	22,31
Belanja Modal Alat Kedokteran Gigi	96.695.000,00	31.242.667,00	32,31
Belanja Modal Alat Kedokteran Bedah	205.880.000,00	205.660.400,00	99,89
Belanja Modal Alat Kedokteran Mata	338.830.000,00	337.669.200,00	99,66
Belanja Modal Alat Kesehatan Umum	2.372.571.554,00	2.321.125.026,00	97,83
Belanja Modal Alat Kesehatan Umum	2.372.571.554,00	2.321.125.026,00	97,83

Uraian	Jumlah Anggaran	Realisasi 2022	%
<b>Belanja Modal Peralatan dan Mesin</b>	<b>35.539.605.960,00</b>	<b>28.556.467.532,00</b>	<b>80,35</b>
Lainnya			
<b>Belanja Modal Alat Laboratorium</b>	<b>2.715.809.124,00</b>	<b>2.562.638.500,00</b>	<b>94,36</b>
<b>Belanja Modal Unit Alat Laboratorium</b>	<b>114.561.429,00</b>	<b>112.802.500,00</b>	<b>98,46</b>
Belanja Modal Alat Laboratorium Bahan	4.467.800,00	4.467.800,00	100,00
Bangunan Konstruksi			
Belanja Modal Alat Laboratorium Umum	110.093.629,00	108.334.700,00	98,40
<b>Belanja Modal Alat Laboratorium</b>	<b>8.547.000,00</b>	<b>8.436.000,00</b>	<b>98,70</b>
<b>Lingkungan Hidup</b>			
Belanja Modal Alat Laboratorium	8.547.000,00	8.436.000,00	98,70
Lingkungan Hidup Lainnya			
<b>Belanja Modal Peralatan Laboratorium</b>	<b>2.592.700.695,00</b>	<b>2.441.400.000,00</b>	<b>94,16</b>
<b>Hydrodinamica</b>			
Belanja Modal Peralatan Umum	2.592.700.695,00	2.441.400.000,00	94,16
<b>Belanja Modal Komputer</b>	<b>5.563.664.507,00</b>	<b>5.284.656.888,00</b>	<b>94,99</b>
<b>Belanja Modal Komputer Unit</b>	<b>3.366.300.681,00</b>	<b>3.178.441.933,00</b>	<b>94,42</b>
Belanja Modal Komputer Jaringan	454.278.460,00	362.955.000,00	79,90
Belanja Modal Personal Computer	1.981.733.927,00	1.907.754.556,00	96,27
Belanja Modal Komputer Unit Lainnya	930.288.294,00	907.732.377,00	97,58
<b>Belanja Modal Peralatan Komputer</b>	<b>2.197.363.826,00</b>	<b>2.106.214.955,00</b>	<b>95,85</b>
Belanja Modal Peralatan Mainframe	3.441.600,00	3.420.000,00	99,37
Belanja Modal Peralatan Mini Computer	8.625.000,00	8.600.000,00	99,71
Belanja Modal Peralatan Personal Computer	404.665.036,00	370.364.900,00	91,52
Belanja Modal Peralatan Jaringan	222.005.940,00	218.467.700,00	98,41
Belanja Modal Peralatan Komputer Lainnya	1.558.626.250,00	1.505.362.355,00	96,58
<b>Belanja Modal Peralatan</b>	<b>26.105.000,00</b>	<b>26.085.000,00</b>	<b>99,92</b>
<b>Proses/Produksi</b>			
<b>Belanja Modal Unit Peralatan</b>	<b>26.105.000,00</b>	<b>26.085.000,00</b>	<b>99,92</b>
<b>Proses/Produksi</b>			
Belanja Modal Unit Peralatan	26.105.000,00	26.085.000,00	99,92
Proses/Produksi Lainnya			
<b>Belanja Modal Rambu-Rambu</b>	<b>115.968.875,00</b>	<b>115.967.200,00</b>	<b>100,00</b>
<b>Belanja Modal Rambu-Rambu Lalu</b>	<b>115.968.875,00</b>	<b>115.967.200,00</b>	<b>100,00</b>
<b>Lintas Darat</b>			
Belanja Modal Rambu Tidak Bersuar	115.968.875,00	115.967.200,00	100,00
<b>Belanja Modal Peralatan Olahraga</b>	<b>74.954.900,00</b>	<b>24.700.000,00</b>	<b>32,95</b>
<b>Belanja Modal Peralatan Olahraga</b>	<b>74.954.900,00</b>	<b>24.700.000,00</b>	<b>32,95</b>
Belanja Modal Peralatan Permainan	24.702.600,00	24.700.000,00	99,99
Belanja Modal Peralatan Olahraga Lainnya	50.252.300,00	-	-
<b>Belanja Modal Peralatan dan Mesin BOS</b>	<b>4.827.431.166,00</b>	<b>4.177.630.777,00</b>	<b>86,54</b>
<b>Belanja Modal Peralatan dan Mesin BOS</b>	<b>4.827.431.166,00</b>	<b>4.177.630.777,00</b>	<b>86,54</b>
Belanja Modal Peralatan dan Mesin BOS	4.827.431.166,00	4.177.630.777,00	86,54
<b>Belanja Modal Peralatan dan Mesin</b>	<b>3.168.197.917,00</b>	<b>2.837.103.448,00</b>	<b>89,55</b>
<b>BLUD</b>			
<b>Belanja Modal Peralatan dan Mesin</b>	<b>3.168.197.917,00</b>	<b>2.837.103.448,00</b>	<b>89,55</b>
<b>BLUD</b>			
Belanja Modal Peralatan dan Mesin BLUD	3.168.197.917,00	2.837.103.448,00	89,55
<b>Jumlah</b>	<b>35.539.605.960,00</b>	<b>28.556.467.532,00</b>	<b>80,35</b>

2. Kapitalisasi Barang dan Jasa Peralatan dan Mesin sebesar Rp95.965.550,00 yang terdiri dari:

No	OPD	Nilai (Rp)	Keterangan
1	Inspektorat Kota	7.309.000,00	Teralis
2	Bappeda	555.000,00	Karpet
3	Bappeda	555.000,00	Karpet
4	Bappeda	555.000,00	Karpet
5	Badan Kepegawaian dan Pengembangan SDM	3.313.800,00	Tangki air
6	Kecamatan Singkawang Timur	650.000,00	Kompas Gas (Alat Dapur)
7	Kecamatan Singkawang Timur	685.000,00	Kompas Gas (Alat Dapur)
8	Disperindakopnaker	40.500.000,00	Pemeliharaan Alat Angkutan-Alat Angkutan Darat Bermotor Kendaraan Bermotor Angkutan Barang
9	Dinas Pendidikan	41.842.750,00	Kapitalisasi Beban Pemeliharaan ke Peralatan Mesin dari Dana BOS yang menjadi Aset Tetap pada SDN 10 Singkawang
<b>Jumlah</b>		<b>95.965.550,00</b>	

3. Reklasifikasi dari aset yang lain sebesar Rp223.742.610,00, yang dirinci sebagai berikut.

No	Reklasifikasi dari	OPD	Nilai (Rp)	Keterangan
1	Gedung dan Bangunan	Sekretariat DPRD	27.000.000,00	Teralis Besi
2	Gedung dan Bangunan	Dinas Perdagangan, Perindustrian, Koperasi dan UKM	196.138.800,00	Media Reklame Videotron Type B Pasar Aliyang
3	Aset Lain-Lain	Kecamatan Singkawang Barat	603.810,00	Printer Canon IP 2770
<b>Jumlah</b>			<b>223.742.610,00</b>	

4. Pendapatan Hibah masuk Peralatan Mesin sebesar Rp447.950.000,00 dengan rincian sebagai berikut:

No	OPD	Aset	Nilai (Rp)	Keterangan
1	Dinas Pendidikan dan Kebudayaan	- Proyektor	25.600.000,00	29701.107/C3/KPA/XII/BAST/2022 Tanggaln 15/12/2022
2	Dinas Pendidikan dan Kebudayaan	- Konektor	850.000,00	29701.107/C3/KPA/XII/BAST/2022 Tanggaln 15/12/2022
3	Dinas Pendidikan dan Kebudayaan	- Lap top	412.500.000,00	29701.107/C3/KPA/XII/BAST/2022 Tanggaln 15/12/2022
4	Dinas Pendidikan dan Kebudayaan	- Wirelles Router	9.000.000,00	29701.107/C3/KPA/XII/BAST/2022 Tanggaln 15/12/2022
<b>Jumlah</b>			<b>447.950.000,00</b>	



5. Koreksi tambah peralatan dan mesin yang berasal koreksi aset pada Dinas Perhubungan, yang dirinci sebagai berikut.

No	OPD	Nilai (Rp)	Keterangan
1	Dinas Perhubungan	495.300.110,00	'Micro Bus ( Penumpang 15 S/D 29 Orang ) merk Isuzu ELF KB. 7004 CB
	<b>Jumlah</b>	<b>495.300.110,00</b>	

**Pengurangan** Peralatan dan Mesin sebesar Rp1.997.945.936,63 dengan uraian sebagai berikut.

1. Penghapusan sebesar Rp787.184.900,00 pada Peralatan dan Mesin dengan rincian sebagai berikut.

No	OPD	Nilai (Rp)	Keterangan
1	Sekretariat Daerah	3.107.500,00	Nomor 032/291/BKD.Aset-B Tahun 2022 Tanggal 5 Juli 2022
2	Sekretariat Daerah	3.107.500,00	Nomor 032/291/BKD.Aset-B Tahun 2022 Tanggal 5 Juli 2022
3	Sekretariat Daerah	3.107.500,00	Nomor 032/291/BKD.Aset-B Tahun 2022 Tanggal 5 Juli 2022
4	Sekretariat Daerah	4.993.000,00	Nomor 032/291/BKD.Aset-B Tahun 2022 Tanggal 5 Juli 2022
5	Sekretariat Daerah	1.402.500,00	Nomor 032/291/BKD.Aset-B Tahun 2022 Tanggal 5 Juli 2022
6	Sekretariat Daerah	1.402.500,00	Nomor 032/291/BKD.Aset-B Tahun 2022 Tanggal 5 Juli 2022
7	Sekretariat Daerah	1.200.000,00	Nomor 032/291/BKD.Aset-B Tahun 2022 Tanggal 5 Juli 2022
8	Sekretariat Daerah	1.200.000,00	Nomor 032/291/BKD.Aset-B Tahun 2022 Tanggal 5 Juli 2022
9	Sekretariat Daerah	1.200.000,00	Nomor 032/291/BKD.Aset-B Tahun 2022 Tanggal 5 Juli 2022
10	Sekretariat Daerah	1.200.000,00	Nomor 032/291/BKD.Aset-B Tahun 2022 Tanggal 5 Juli 2022
11	Sekretariat Daerah	1.200.000,00	Nomor 032/291/BKD.Aset-B Tahun 2022 Tanggal 5 Juli 2022
12	Sekretariat Daerah	1.200.000,00	Nomor 032/291/BKD.Aset-B Tahun 2022 Tanggal 5 Juli 2022
13	Sekretariat Daerah	1.200.000,00	Nomor 032/291/BKD.Aset-B Tahun 2022 Tanggal 5 Juli 2022
14	Sekretariat Daerah	1.300.000,00	Nomor 032/291/BKD.Aset-B Tahun 2022 Tanggal 5 Juli 2022
15	Sekretariat Daerah	2.400.000,00	Nomor 032/291/BKD.Aset-B Tahun 2022 Tanggal 5 Juli 2022
16	Sekretariat Daerah	2.742.500,00	Nomor 032/291/BKD.Aset-B Tahun 2022 Tanggal 5 Juli 2022
17	Sekretariat Daerah	2.742.500,00	Nomor 032/291/BKD.Aset-B Tahun 2022 Tanggal 5 Juli 2022
18	Sekretariat Daerah	2.742.500,00	Nomor 032/291/BKD.Aset-B Tahun 2022 Tanggal 5 Juli 2022
19	Sekretariat Daerah	2.742.500,00	Nomor 032/291/BKD.Aset-B Tahun 2022 Tanggal 5 Juli 2022
20	Sekretariat Daerah	4.950.000,00	Nomor 032/291/BKD.Aset-B Tahun 2022 Tanggal 5 Juli 2022
21	Sekretariat Daerah	4.950.000,00	Nomor 032/291/BKD.Aset-B Tahun 2022 Tanggal 5 Juli 2022
22	Sekretariat Daerah	4.950.000,00	Nomor 032/291/BKD.Aset-B Tahun 2022 Tanggal 5 Juli 2022
23	Sekretariat Daerah	4.950.000,00	Nomor 032/291/BKD.Aset-B Tahun 2022 Tanggal 5 Juli 2022
24	Sekretariat Daerah	1.250.000,00	Nomor 032/291/BKD.Aset-B Tahun 2022 Tanggal 5 Juli 2022
25	Sekretariat Daerah	1.250.000,00	Nomor 032/291/BKD.Aset-B Tahun 2022 Tanggal 5 Juli 2022

[illegible]

No	OPD	Nilai (Rp)	Keterangan
60	Sekretariat Daerah	607.000,00	Nomor 032/291/BKD.Aset-B Tahun 2022 Tanggal 5 Juli 2022
61	Sekretariat Daerah	607.000,00	Nomor 032/291/BKD.Aset-B Tahun 2022 Tanggal 5 Juli 2022
62	Sekretariat Daerah	607.000,00	Nomor 032/291/BKD.Aset-B Tahun 2022 Tanggal 5 Juli 2022
63	Sekretariat Daerah	607.000,00	Nomor 032/291/BKD.Aset-B Tahun 2022 Tanggal 5 Juli 2022
64	Sekretariat Daerah	607.000,00	Nomor 032/291/BKD.Aset-B Tahun 2022 Tanggal 5 Juli 2022
65	Sekretariat Daerah	607.000,00	Nomor 032/291/BKD.Aset-B Tahun 2022 Tanggal 5 Juli 2022
66	Sekretariat Daerah	607.000,00	Nomor 032/291/BKD.Aset-B Tahun 2022 Tanggal 5 Juli 2022
67	Sekretariat Daerah	607.000,00	Nomor 032/291/BKD.Aset-B Tahun 2022 Tanggal 5 Juli 2022
68	Sekretariat Daerah	607.000,00	Nomor 032/291/BKD.Aset-B Tahun 2022 Tanggal 5 Juli 2022
69	Sekretariat Daerah	607.000,00	Nomor 032/291/BKD.Aset-B Tahun 2022 Tanggal 5 Juli 2022
70	Sekretariat Daerah	607.000,00	Nomor 032/291/BKD.Aset-B Tahun 2022 Tanggal 5 Juli 2022
71	Sekretariat Daerah	4.345.000,00	Nomor 032/291/BKD.Aset-B Tahun 2022 Tanggal 5 Juli 2022
72	Sekretariat Daerah	785.000,00	Nomor 032/291/BKD.Aset-B Tahun 2022 Tanggal 5 Juli 2022
73	Sekretariat Daerah	785.000,00	Nomor 032/291/BKD.Aset-B Tahun 2022 Tanggal 5 Juli 2022
74	Sekretariat Daerah	785.000,00	Nomor 032/291/BKD.Aset-B Tahun 2022 Tanggal 5 Juli 2022
75	Sekretariat Daerah	2.200.000,00	Nomor 032/291/BKD.Aset-B Tahun 2022 Tanggal 5 Juli 2022
76	Sekretariat Daerah	2.200.000,00	Nomor 032/291/BKD.Aset-B Tahun 2022 Tanggal 5 Juli 2022
77	Sekretariat Daerah	2.200.000,00	Nomor 032/291/BKD.Aset-B Tahun 2022 Tanggal 5 Juli 2022
78	Sekretariat Daerah	2.200.000,00	Nomor 032/291/BKD.Aset-B Tahun 2022 Tanggal 5 Juli 2022
79	Sekretariat Daerah	2.200.000,00	Nomor 032/291/BKD.Aset-B Tahun 2022 Tanggal 5 Juli 2022
80	Sekretariat Daerah	2.200.000,00	Nomor 032/291/BKD.Aset-B Tahun 2022 Tanggal 5 Juli 2022
81	Sekretariat Daerah	735.000,00	Nomor 032/291/BKD.Aset-B Tahun 2022 Tanggal 5 Juli 2022
82	Sekretariat Daerah	735.000,00	Nomor 032/291/BKD.Aset-B Tahun 2022 Tanggal 5 Juli 2022
83	Sekretariat Daerah	750.000,00	Nomor 032/291/BKD.Aset-B Tahun 2022 Tanggal 5 Juli 2022
84	Sekretariat Daerah	750.000,00	Nomor 032/291/BKD.Aset-B Tahun 2022 Tanggal 5 Juli 2022
85	Sekretariat Daerah	750.000,00	Nomor 032/291/BKD.Aset-B Tahun 2022 Tanggal 5 Juli 2022
86	Sekretariat Daerah	749.000,00	Nomor 032/291/BKD.Aset-B Tahun 2022 Tanggal 5 Juli 2022
87	Sekretariat Daerah	817.000,00	Nomor 032/291/BKD.Aset-B Tahun 2022 Tanggal 5 Juli 2022
88	Sekretariat Daerah	817.000,00	Nomor 032/291/BKD.Aset-B Tahun 2022 Tanggal 5 Juli 2022
89	Sekretariat Daerah	817.000,00	Nomor 032/291/BKD.Aset-B Tahun 2022 Tanggal 5 Juli 2022
90	Sekretariat Daerah	817.000,00	Nomor 032/291/BKD.Aset-B Tahun 2022 Tanggal 5 Juli 2022
91	Sekretariat Daerah	817.000,00	Nomor 032/291/BKD.Aset-B Tahun 2022 Tanggal 5 Juli 2022
92	Sekretariat Daerah	817.000,00	Nomor 032/291/BKD.Aset-B Tahun 2022 Tanggal 5 Juli 2022
93	Sekretariat Daerah	817.000,00	Nomor 032/291/BKD.Aset-B Tahun 2022 Tanggal 5 Juli 2022

No	OPD	Nilai (Rp)	Keterangan
94	Sekretariat Daerah	817.000,00	Nomor 032/291/BKD.Aset-B Tahun 2022 Tanggal 5 Juli 2022
95	Sekretariat Daerah	817.000,00	Nomor 032/291/BKD.Aset-B Tahun 2022 Tanggal 5 Juli 2022
96	Sekretariat Daerah	817.000,00	Nomor 032/291/BKD.Aset-B Tahun 2022 Tanggal 5 Juli 2022
97	Sekretariat Daerah	817.000,00	Nomor 032/291/BKD.Aset-B Tahun 2022 Tanggal 5 Juli 2022
98	Sekretariat Daerah	817.000,00	Nomor 032/291/BKD.Aset-B Tahun 2022 Tanggal 5 Juli 2022
99	Sekretariat Daerah	817.000,00	Nomor 032/291/BKD.Aset-B Tahun 2022 Tanggal 5 Juli 2022
100	Sekretariat Daerah	3.950.000,00	Nomor 032/291/BKD.Aset-B Tahun 2022 Tanggal 5 Juli 2022
101	Sekretariat Daerah	3.950.000,00	Nomor 032/291/BKD.Aset-B Tahun 2022 Tanggal 5 Juli 2022
102	Sekretariat Daerah	3.950.000,00	Nomor 032/291/BKD.Aset-B Tahun 2022 Tanggal 5 Juli 2022
103	Dinas Kesehatan dan Keluarga Berencana	656.600,00	032/545/BKD.ASET.B TAHUN 2022 TANGGAL 16 DESEMBER 2022
104	Dinas Kesehatan dan Keluarga Berencana	656.600,00	032/545/BKD.ASET.B TAHUN 2022 TANGGAL 16 DESEMBER 2022
105	Dinas Kesehatan dan Keluarga Berencana	656.600,00	032/545/BKD.ASET.B TAHUN 2022 TANGGAL 16 DESEMBER 2022
106	Dinas Kesehatan dan Keluarga Berencana	656.600,00	032/545/BKD.ASET.B TAHUN 2022 TANGGAL 16 DESEMBER 2022
107	Dinas Kesehatan dan Keluarga Berencana	656.600,00	032/545/BKD.ASET.B TAHUN 2022 TANGGAL 16 DESEMBER 2022
108	Dinas Kesehatan dan Keluarga Berencana	656.600,00	032/545/BKD.ASET.B TAHUN 2022 TANGGAL 16 DESEMBER 2022
109	Dinas Kesehatan dan Keluarga Berencana	656.600,00	032/545/BKD.ASET.B TAHUN 2022 TANGGAL 16 DESEMBER 2022
110	Dinas Kesehatan dan Keluarga Berencana	656.600,00	032/545/BKD.ASET.B TAHUN 2022 TANGGAL 16 DESEMBER 2022
111	Dinas Kesehatan dan Keluarga Berencana	656.600,00	032/545/BKD.ASET.B TAHUN 2022 TANGGAL 16 DESEMBER 2022
112	Dinas Kesehatan dan Keluarga Berencana	656.600,00	032/545/BKD.ASET.B TAHUN 2022 TANGGAL 16 DESEMBER 2022
113	Dinas Kesehatan dan Keluarga Berencana	656.600,00	032/545/BKD.ASET.B TAHUN 2022 TANGGAL 16 DESEMBER 2022
114	Dinas Kesehatan dan Keluarga Berencana	656.600,00	032/545/BKD.ASET.B TAHUN 2022 TANGGAL 16 DESEMBER 2022
115	Dinas Kesehatan dan Keluarga Berencana	656.600,00	032/545/BKD.ASET.B TAHUN 2022 TANGGAL 16 DESEMBER 2022
116	Dinas Kesehatan dan Keluarga Berencana	656.600,00	032/545/BKD.ASET.B TAHUN 2022 TANGGAL 16 DESEMBER 2022
117	Dinas Kesehatan dan Keluarga Berencana	656.600,00	032/545/BKD.ASET.B TAHUN 2022 TANGGAL 16 DESEMBER 2022
118	Dinas Kesehatan dan Keluarga Berencana	656.600,00	032/545/BKD.ASET.B TAHUN 2022 TANGGAL 16 DESEMBER 2022
119	Dinas Kesehatan dan Keluarga Berencana	656.600,00	032/545/BKD.ASET.B TAHUN 2022 TANGGAL 16 DESEMBER 2022
120	Dinas Kesehatan dan Keluarga Berencana	656.600,00	032/545/BKD.ASET.B TAHUN 2022 TANGGAL 16 DESEMBER 2022
121	Dinas Kesehatan dan Keluarga Berencana	656.600,00	032/545/BKD.ASET.B TAHUN 2022 TANGGAL 16 DESEMBER 2022
122	Dinas Kesehatan dan Keluarga Berencana	656.600,00	032/545/BKD.ASET.B TAHUN 2022 TANGGAL 16 DESEMBER 2022
123	Dinas Kesehatan dan Keluarga Berencana	829.600,00	032/545/BKD.ASET.B TAHUN 2022 TANGGAL 16 DESEMBER 2022
124	Dinas Kesehatan dan Keluarga Berencana	829.600,00	032/545/BKD.ASET.B TAHUN 2022 TANGGAL 16 DESEMBER 2022
125	Dinas Kesehatan dan Keluarga Berencana	829.600,00	032/545/BKD.ASET.B TAHUN 2022 TANGGAL 16 DESEMBER 2022
126	Dinas Kesehatan dan Keluarga Berencana	829.600,00	032/545/BKD.ASET.B TAHUN 2022 TANGGAL 16 DESEMBER 2022
127	Dinas Kesehatan dan Keluarga Berencana	829.600,00	032/545/BKD.ASET.B TAHUN 2022 TANGGAL 16 DESEMBER 2022

[illegible]



[illegible]

[illegible]



[illegible]

No	OPD	Nilai (Rp)	Keterangan
264	Dinas Kesehatan dan Keluarga Berencana	649.500,00	032/545/BKD.ASET.B TAHUN 2022 TANGGAL 16 DESEMBER 2022
265	Dinas Kesehatan dan Keluarga Berencana	649.500,00	032/545/BKD.ASET.B TAHUN 2022 TANGGAL 16 DESEMBER 2022
266	Dinas Kesehatan dan Keluarga Berencana	649.500,00	032/545/BKD.ASET.B TAHUN 2022 TANGGAL 16 DESEMBER 2022
267	Dinas Kesehatan dan Keluarga Berencana	649.500,00	032/545/BKD.ASET.B TAHUN 2022 TANGGAL 16 DESEMBER 2022
268	Dinas Kesehatan dan Keluarga Berencana	649.500,00	032/545/BKD.ASET.B TAHUN 2022 TANGGAL 16 DESEMBER 2022
269	Dinas Kesehatan dan Keluarga Berencana	649.500,00	032/545/BKD.ASET.B TAHUN 2022 TANGGAL 16 DESEMBER 2022
270	Dinas Kesehatan dan Keluarga Berencana	649.500,00	032/545/BKD.ASET.B TAHUN 2022 TANGGAL 16 DESEMBER 2022
271	Dinas Kesehatan dan Keluarga Berencana	649.500,00	032/545/BKD.ASET.B TAHUN 2022 TANGGAL 16 DESEMBER 2022
272	Dinas Kesehatan dan Keluarga Berencana	649.500,00	032/545/BKD.ASET.B TAHUN 2022 TANGGAL 16 DESEMBER 2022
273	Dinas Pendidikan dan Kebudayaan	10.919.500,00	032/504/BKD.ASET.B TAHUN 2022 TANGGAL 25 NOVEMBER 2022
274	Dinas Pendidikan dan Kebudayaan	13.000.000,00	032/504/BKD.ASET.B TAHUN 2022 TANGGAL 25 NOVEMBER 2022
275	Dinas Pendidikan dan Kebudayaan	13.000.000,00	032/504/BKD.ASET.B TAHUN 2022 TANGGAL 25 NOVEMBER 2022
276	Dinas Pendidikan dan Kebudayaan	13.000.000,00	032/504/BKD.ASET.B TAHUN 2022 TANGGAL 25 NOVEMBER 2022
277	Dinas Pendidikan dan Kebudayaan	13.000.000,00	032/504/BKD.ASET.B TAHUN 2022 TANGGAL 25 NOVEMBER 2022
278	Dinas Pendidikan dan Kebudayaan	14.910.000,00	032/504/BKD.ASET.B TAHUN 2022 TANGGAL 25 NOVEMBER 2022
279	Dinas Pendidikan dan Kebudayaan	14.910.000,00	032/504/BKD.ASET.B TAHUN 2022 TANGGAL 25 NOVEMBER 2022
280	Badan Keuangan Daerah	358.000.000,00	032/504/BKD.ASET.B TAHUN 2022 TANGGAL 25 NOVEMBER 2022
	<b>Jumlah</b>	<b>787.184.900,00</b>	

2. Reklasifikasi ke aset yang lain sebesar Rp1.210.761.036,03, dengan rincian:

No	Reklasifikasi ke	OPD	Nilai (Rp)	Keterangan
1	Aset Lain-Lain	Sekretariat Daerah	750.000,00	Meja Rapat (Usulan Penjualan)
2	Aset Lain-Lain	Sekretariat Daerah	750.000,00	Meja Rapat (Usulan Penjualan)
3	Aset Lain-Lain	Sekretariat Daerah	1.160.000,00	Meja Rapat Berlaci Profil (Usulan Penjualan)
4	Aset Lain-Lain	Sekretariat Daerah	1.160.000,00	Meja Rapat Berlaci Profil (Usulan Penjualan)
5	Aset Lain-Lain	Sekretariat Daerah	1.160.000,00	Meja Rapat Berlaci Profil (Usulan Penjualan)
6	Aset Lain-Lain	Sekretariat Daerah	1.160.000,00	Meja Rapat Berlaci Profil (Usulan Penjualan)
7	Aset Lain-Lain	Sekretariat Daerah	1.160.000,00	Meja Rapat Berlaci Profil (Usulan Penjualan)
8	Aset Lain-Lain	Sekretariat Daerah	1.160.000,00	Meja Rapat Berlaci Profil (Usulan Penjualan)
9	Aset Lain-Lain	Sekretariat Daerah	1.160.000,00	Meja Rapat Berlaci Profil (Usulan Penjualan)
10	Aset Lain-Lain	Sekretariat Daerah	1.160.000,00	Meja Rapat Berlaci Profil (Usulan Penjualan)
11	Aset Lain-Lain	Sekretariat Daerah	1.250.000,00	Meja Rapat Futura-Kayu (Usulan Penjualan)
12	Aset Lain-Lain	Sekretariat Daerah	1.250.000,00	Meja Rapat Futura-Kayu (Usulan Penjualan)

No	Reklasifikasi ke	OPD	Nilai (Rp)	Keterangan
13	Aset Lain-Lain	Sekretariat Daerah	1.250.000,00	Meja Rapat Futura-Kayu (Usulan Penjualan)
14	Aset Lain-Lain	Sekretariat Daerah	1.250.000,00	Meja Rapat Futura-Kayu (Usulan Penjualan)
15	Aset Lain-Lain	Sekretariat Daerah	680.000,00	Meja Rapat Kayu (Usulan Penjualan)
16	Aset Lain-Lain	Sekretariat Daerah	1.635.000,00	Meja Diklat (Usulan Penjualan)
17	Aset Lain-Lain	Sekretariat Daerah	1.635.000,00	Meja Diklat (Usulan Penjualan)
18	Aset Lain-Lain	Sekretariat Daerah	1.635.000,00	Meja Diklat (Usulan Penjualan)
19	Aset Lain-Lain	Sekretariat Daerah	1.635.000,00	Meja Diklat (Usulan Penjualan)
20	Aset Lain-Lain	Sekretariat Daerah	1.635.000,00	Meja Diklat (Usulan Penjualan)
21	Aset Lain-Lain	Sekretariat Daerah	1.635.000,00	Meja Diklat (Usulan Penjualan)
22	Aset Lain-Lain	Sekretariat Daerah	1.635.000,00	Meja Diklat (Usulan Penjualan)
23	Aset Lain-Lain	Sekretariat Daerah	1.635.000,00	Meja Diklat (Usulan Penjualan)
24	Aset Lain-Lain	Sekretariat Daerah	1.635.000,00	Meja Diklat (Usulan Penjualan)
25	Aset Lain-Lain	Sekretariat Daerah	1.635.000,00	Meja Aula (Usulan Penjualan)
26	Aset Lain-Lain	Sekretariat Daerah	850.000,00	Meja Rapat Victor Modern Furniture (Usulan Penjualan)
27	Aset Lain-Lain	Sekretariat Daerah	850.000,00	Meja Rapat Victor Modern Furniture (Usulan Penjualan)
28	Aset Lain-Lain	Sekretariat Daerah	850.000,00	Meja Rapat Victor Modern Furniture (Usulan Penjualan)
29	Aset Lain-Lain	Sekretariat Daerah	850.000,00	Meja Rapat Victor Modern Furniture (Usulan Penjualan)
30	Aset Lain-Lain	Sekretariat Daerah	5.427.000,00	Meja Rapat Partikel Board (Usulan Penjualan)
31	Aset Lain-Lain	Sekretariat Daerah	5.427.000,00	Meja Rapat Partikel Board (Usulan Penjualan)
32	Aset Lain-Lain	Sekretariat Daerah	5.427.000,00	Meja Rapat Partikel Board (Usulan Penjualan)
33	Aset Lain-Lain	Sekretariat Daerah	5.427.000,00	Meja Rapat Partikel Board (Usulan Penjualan)
34	Aset Lain-Lain	Sekretariat Daerah	5.427.000,00	Meja Rapat Partikel Board (Usulan Penjualan)
35	Aset Lain-Lain	Sekretariat Daerah	5.427.000,00	Meja Rapat Partikel Board (Usulan Penjualan)

No	Reklasifikasi ke	OPD	Nilai (Rp)	Keterangan
36	Aset Lain-Lain	Sekretariat Daerah	5.427.000,00	Meja Rapat Partikel Board (Usulan Penjualan)
37	Aset Lain-Lain	Sekretariat Daerah	5.427.000,00	Meja Rapat Partikel Board (Usulan Penjualan)
38	Aset Lain-Lain	Sekretariat Daerah	2.103.000,00	Meja Rapat Kayu (Usulan Penjualan)
39	Aset Lain-Lain	Sekretariat Daerah	65.000.000,00	Tempat Tidur (Spring Bed King Koil) Usulan Penjualan
40	Aset Lain-Lain	Sekretariat Daerah	27.969.200,00	Tempat Tidur (Usulan Penjualan)
41	Aset Lain-Lain	Sekretariat Daerah	32.389.200,00	Tempat Tidur (Usulan Penjualan)
42	Aset Lain-Lain	Sekretariat Daerah	4.167.000,00	Meja Presmanan (Usulan Penjualan)
43	Aset Lain-Lain	Sekretariat Daerah	1.250.000,00	Meja Bulat (Usulan Penjualan)
44	Aset Lain-Lain	Sekretariat Daerah	655.000,00	Meja Kerja 1/2 Biro (Usulan Penjualan)
45	Aset Lain-Lain	Sekretariat Daerah	655.000,00	Meja Kerja 1/2 Biro (Usulan Penjualan)
46	Aset Lain-Lain	Sekretariat Daerah	4.725.000,00	Tempat Tidur (Kasur Spring Bad DPRD) Usulan Penjualan
47	Aset Lain-Lain	Sekretariat Daerah	3.880.000,00	Meja Makan Kaca (Usulan Penjualan)
48	Aset Lain-Lain	Sekretariat Daerah	37.990.000,00	Meja Makan (Usulan Penjualan)
49	Aset Lain-Lain	Sekretariat Daerah	975.000,00	Bed Cover (Usulan Penjualan)
50	Aset Lain-Lain	Sekretariat Daerah	1.990.000,00	Sepre (Usulan Penjualan)
51	Aset Lain-Lain	Sekretariat Daerah	984.500,00	Bad cover (Usulan Penjualan)
52	Aset Lain-Lain	Sekretariat Daerah	630.000,00	Bad cover (Usulan Penjualan)
53	Aset Lain-Lain	Sekretariat Daerah	4.000.000,00	Lemari Kayu Jati (Usulan Penjualan)
54	Aset Lain-Lain	Sekretariat Daerah	1.585.000,00	Meja Kerja Eselon III (Usulan Penjualan)
55	Aset Lain-Lain	Sekretariat Daerah	2.238.000,00	Bed Cover (Usulan Penjualan)
56	Aset Lain-Lain	Sekretariat Daerah	750.000,00	Meja Kayu (Usulan Penjualan)
57	Aset Lain-Lain	Sekretariat Daerah	640.000,00	Kursi Rapat Putar Tanpa tangan (Rusak Berat)
58	Aset Lain-Lain	Sekretariat Daerah	640.000,00	Kursi Rapat Putar Tanpa tangan (Rusak Berat)
59	Aset Lain-Lain	Sekretariat Daerah	640.000,00	Kursi Rapat Putar Tanpa tangan (Rusak Berat)
60	Aset Lain-Lain	Sekretariat Daerah	640.000,00	Kursi Rapat Putar Tanpa tangan (Rusak Berat)
61	Aset Lain-Lain	Sekretariat Daerah	640.000,00	Kursi Rapat Putar Tanpa tangan (Rusak Berat)

No	Reklasifikasi ke	OPD	Nilai (Rp)	Keterangan
62	Aset Lain-Lain	Sekretariat Daerah	640.000,00	Kursi Rapat Putar Tanpa tangan (Rusak Berat)
63	Aset Lain-Lain	Sekretariat Daerah	640.000,00	Kursi Rapat Putar Tanpa tangan (Rusak Berat)
64	Aset Lain-Lain	Sekretariat Daerah	640.000,00	Kursi Rapat Putar Tanpa tangan (Rusak Berat)
65	Aset Lain-Lain	Sekretariat Daerah	640.000,00	Kursi Rapat Putar Tanpa tangan (Rusak Berat)
66	Aset Lain-Lain	Sekretariat Daerah	640.000,00	Kursi Rapat Putar Tanpa tangan (Rusak Berat)
67	Aset Lain-Lain	Sekretariat Daerah	640.000,00	Kursi Rapat Putar Tanpa tangan (Rusak Berat)
68	Aset Lain-Lain	Sekretariat Daerah	640.000,00	Kursi Rapat Putar Tanpa tangan (Rusak Berat)
69	Aset Lain-Lain	Sekretariat Daerah	640.000,00	Kursi Rapat Putar Tanpa tangan (Rusak Berat)
70	Aset Lain-Lain	Sekretariat Daerah	640.000,00	Kursi Rapat Putar Tanpa tangan (Rusak Berat)
71	Aset Lain-Lain	Sekretariat Daerah	640.000,00	Kursi Rapat Putar Tanpa tangan (Rusak Berat)
72	Aset Lain-Lain	Sekretariat Daerah	640.000,00	Kursi Rapat Putar Tanpa tangan (Rusak Berat)
73	Aset Lain-Lain	Sekretariat Daerah	640.000,00	Kursi Rapat Putar Tanpa tangan (Rusak Berat)
74	Aset Lain-Lain	Sekretariat Daerah	640.000,00	Kursi Rapat Putar Tanpa tangan (Rusak Berat)
75	Aset Lain-Lain	Sekretariat Daerah	640.000,00	Kursi Rapat Putar Tanpa tangan (Rusak Berat)
76	Aset Lain-Lain	Sekretariat Daerah	640.000,00	Kursi Rapat Putar Tanpa tangan (Rusak Berat)
77	Aset Lain-Lain	Sekretariat Daerah	640.000,00	Kursi Rapat Putar Tanpa tangan (Rusak Berat)
78	Aset Lain-Lain	Sekretariat Daerah	640.000,00	Kursi Rapat Putar Tanpa tangan (Rusak Berat)
79	Aset Lain-Lain	Sekretariat Daerah	640.000,00	Kursi Rapat Putar Tanpa tangan (Rusak Berat)
80	Aset Lain-Lain	Sekretariat Daerah	640.000,00	Kursi Rapat Putar Tanpa tangan (Rusak Berat)
81	Aset Lain-Lain	Sekretariat Daerah	640.000,00	Kursi Rapat Putar Tanpa tangan (Rusak Berat)
82	Aset Lain-Lain	Sekretariat Daerah	640.000,00	Kursi Rapat Putar Tanpa tangan (Rusak Berat)
83	Aset Lain-Lain	Sekretariat Daerah	640.000,00	Kursi Rapat Putar Tanpa tangan (Rusak Berat)
84	Aset Lain-Lain	Sekretariat Daerah	640.000,00	Kursi Rapat Putar Tanpa tangan (Rusak Berat)
85	Aset Lain-Lain	Sekretariat Daerah	640.000,00	Kursi Rapat Putar Tanpa tangan (Rusak Berat)
86	Aset Lain-Lain	Sekretariat Daerah	640.000,00	Kursi Rapat Putar Tanpa tangan (Rusak Berat)
87	Aset Lain-Lain	Sekretariat Daerah	640.000,00	Kursi Rapat Putar Tanpa tangan (Rusak Berat)
88	Aset Lain-Lain	Sekretariat Daerah	640.000,00	Kursi Rapat Putar Tanpa tangan (Rusak Berat)
89	Aset Lain-Lain	Sekretariat Daerah	640.000,00	Kursi Rapat Putar Tanpa tangan (Rusak Berat)

No	Reklasifikasi ke	OPD	Nilai (Rp)	Keterangan
90	Aset Lain-Lain	Sekretariat Daerah	640.000,00	Kursi Rapat Putar Tanpa tangan (Rusak Berat)
91	Aset Lain-Lain	Sekretariat Daerah	640.000,00	Kursi Rapat Putar Tanpa tangan (Rusak Berat)
92	Aset Lain-Lain	Sekretariat Daerah	640.000,00	Kursi Rapat Putar Tanpa tangan (Rusak Berat)
93	Aset Lain-Lain	Sekretariat Daerah	640.000,00	Kursi Rapat Putar Tanpa tangan (Rusak Berat)
94	Aset Lain-Lain	Sekretariat Daerah	640.000,00	Kursi Rapat Putar Tanpa tangan (Rusak Berat)
95	Aset Lain-Lain	Sekretariat Daerah	70.150.000,00	Kitchen Set (Rusak Berat)
96	Aset Lain-Lain	Sekretariat Daerah	20.033.224,00	Kitchen Set (Rusak Berat)
97	Aset Lain-Lain	Sekretariat Daerah	4.042.500,00	wastafell van valeri (Rusak Berat)
98	Aset Lain-Lain	Sekretariat Daerah	4.042.500,00	wastafell van valeri (Rusak Berat)
99	Aset Lain-Lain	Sekretariat Daerah	726.000,00	kursi rapat putar bertangan (Rusak Berat)
100	Aset Lain-Lain	Sekretariat Daerah	726.000,00	kursi rapat putar bertangan (Rusak Berat)
101	Aset Lain-Lain	Sekretariat Daerah	726.000,00	kursi rapat putar bertangan (Rusak Berat)
102	Aset Lain-Lain	Sekretariat Daerah	726.000,00	kursi rapat putar bertangan (Rusak Berat)
103	Aset Lain-Lain	Sekretariat Daerah	726.000,00	kursi rapat putar bertangan (Rusak Berat)
104	Aset Lain-Lain	Sekretariat Daerah	726.000,00	kursi rapat putar bertangan (Rusak Berat)
105	Aset Lain-Lain	Sekretariat Daerah	726.000,00	kursi rapat putar bertangan (Rusak Berat)
106	Aset Lain-Lain	Sekretariat Daerah	726.000,00	kursi rapat putar bertangan (Rusak Berat)
107	Aset Lain-Lain	Sekretariat Daerah	726.000,00	kursi rapat putar bertangan (Rusak Berat)
108	Aset Lain-Lain	Sekretariat Daerah	726.000,00	kursi rapat putar bertangan (Rusak Berat)
109	Aset Lain-Lain	Sekretariat Daerah	726.000,00	kursi rapat putar bertangan (Rusak Berat)
110	Aset Lain-Lain	Sekretariat Daerah	726.000,00	kursi rapat putar bertangan (Rusak Berat)
111	Aset Lain-Lain	Sekretariat Daerah	726.000,00	kursi rapat putar bertangan (Rusak Berat)
112	Aset Lain-Lain	Sekretariat Daerah	726.000,00	kursi rapat putar bertangan (Rusak Berat)
113	Aset Lain-Lain	Sekretariat Daerah	726.000,00	kursi rapat putar bertangan (Rusak Berat)
114	Aset Lain-Lain	Sekretariat Daerah	726.000,00	kursi rapat putar bertangan (Rusak Berat)
115	Aset Lain-Lain	Sekretariat Daerah	726.000,00	kursi rapat putar bertangan (Rusak Berat)
116	Aset Lain-Lain	Sekretariat Daerah	726.000,00	kursi rapat putar bertangan (Rusak Berat)
117	Aset Lain-Lain	Sekretariat Daerah	726.000,00	kursi rapat putar bertangan (Rusak Berat)



No	Reklasifikasi ke	OPD	Nilai (Rp)	Keterangan
118	Aset Lain-Lain	Sekretariat Daerah	726.000,00	kursi rapat putar bertangan (Rusak Berat)
119	Aset Lain-Lain	Sekretariat Daerah	726.000,00	kursi rapat putar bertangan (Rusak Berat)
120	Aset Lain-Lain	Sekretariat Daerah	726.000,00	kursi rapat putar bertangan (Rusak Berat)
121	Aset Lain-Lain	Sekretariat Daerah	726.000,00	kursi rapat putar bertangan (Rusak Berat)
122	Aset Lain-Lain	Sekretariat Daerah	726.000,00	kursi rapat putar bertangan (Rusak Berat)
123	Aset Lain-Lain	Sekretariat Daerah	726.000,00	kursi rapat putar bertangan (Rusak Berat)
124	Aset Lain-Lain	Sekretariat Daerah	726.000,00	kursi rapat putar bertangan (Rusak Berat)
125	Aset Lain-Lain	Sekretariat Daerah	726.000,00	kursi rapat putar bertangan (Rusak Berat)
126	Aset Lain-Lain	Sekretariat Daerah	726.000,00	kursi rapat putar bertangan (Rusak Berat)
127	Aset Lain-Lain	Sekretariat Daerah	726.000,00	kursi rapat putar bertangan (Rusak Berat)
128	Aset Lain-Lain	Sekretariat Daerah	726.000,00	kursi rapat putar bertangan (Rusak Berat)
129	Aset Lain-Lain	Sekretariat Daerah	726.000,00	kursi rapat putar bertangan (Rusak Berat)
130	Aset Lain-Lain	Sekretariat Daerah	726.000,00	kursi rapat putar bertangan (Rusak Berat)
131	Aset Lain-Lain	Sekretariat Daerah	726.000,00	kursi rapat putar bertangan (Rusak Berat)
132	Aset Lain-Lain	Sekretariat Daerah	726.000,00	kursi rapat putar bertangan (Rusak Berat)
133	Aset Lain-Lain	Sekretariat Daerah	726.000,00	kursi rapat putar bertangan (Rusak Berat)
134	Aset Lain-Lain	Sekretariat Daerah	726.000,00	kursi rapat putar bertangan (Rusak Berat)
135	Aset Lain-Lain	Sekretariat Daerah	726.000,00	kursi rapat putar bertangan (Rusak Berat)
136	Aset Lain-Lain	Sekretariat Daerah	726.000,00	kursi rapat putar bertangan (Rusak Berat)
137	Aset Lain-Lain	Sekretariat Daerah	726.000,00	kursi rapat putar bertangan (Rusak Berat)
138	Aset Lain-Lain	Sekretariat Daerah	726.000,00	kursi rapat putar bertangan (Rusak Berat)
139	Aset Lain-Lain	Sekretariat Daerah	726.000,00	kursi rapat putar bertangan (Rusak Berat)
140	Aset Lain-Lain	Sekretariat Daerah	726.000,00	kursi rapat putar bertangan (Rusak Berat)
141	Aset Lain-Lain	Sekretariat Daerah	726.000,00	kursi rapat putar bertangan (Rusak Berat)
142	Aset Lain-Lain	Sekretariat Daerah	726.000,00	kursi rapat putar bertangan (Rusak Berat)
143	Aset Lain-Lain	Sekretariat Daerah	726.000,00	kursi rapat putar bertangan (Rusak Berat)
144	Aset Lain-Lain	Sekretariat Daerah	726.000,00	kursi rapat putar bertangan (Rusak Berat)
145	Aset Lain-Lain	Sekretariat Daerah	726.000,00	kursi rapat putar bertangan (Rusak Berat)



No	Reklasifikasi ke	OPD	Nilai (Rp)	Keterangan
146	Aset Lain-Lain	Sekretariat Daerah	726.000,00	kursi rapat putar bertangan (Rusak Berat)
147	Aset Lain-Lain	Sekretariat Daerah	726.000,00	kursi rapat putar bertangan (Rusak Berat)
148	Aset Lain-Lain	Sekretariat Daerah	726.000,00	kursi rapat putar bertangan (Rusak Berat)
149	Aset Lain-Lain	Sekretariat Daerah	700.000,00	Pompa Air Sanyo (Rusak Berat)
150	Aset Lain-Lain	Sekretariat Daerah	4.965.000,00	Mesin pompa air (Rusak Berat)
151	Aset Lain-Lain	Sekretariat Daerah	4.965.000,00	Mesin pompa air (Rusak Berat)
152	Aset Lain-Lain	Sekretariat Daerah	7.000.000,00	Mesin pompa air (Rusak Berat)
153	Aset Lain-Lain	Sekretariat Daerah	2.050.000,00	Mesin pompa air (Rusak Berat)
154	Aset Lain-Lain	Sekretariat Daerah	3.310.000,00	Mesin Pompa Air SHIMIZU (Rusak Berat)
155	Aset Lain-Lain	Sekretariat Daerah	3.310.000,00	Mesin Pompa Air SHIMIZU (Rusak Berat)
156	Aset Lain-Lain	Sekretariat Daerah	3.310.000,00	Mesin Pompa Air SHIMIZU (Rusak Berat)
157	Aset Lain-Lain	Sekretariat Daerah	9.840.000,00	Acer aspire 4741 (Usulan Penjualan)
158	Aset Lain-Lain	Sekretariat Daerah	14.580.000,00	ASUS 14 inch (Usulan Penjualan)
159	Aset Lain-Lain	Sekretariat Daerah	2.900.000,00	CPU (Usulan Penjualan)
160	Aset Lain-Lain	Sekretariat Daerah	3.950.000,00	CPU (Usulan Penjualan)
161	Aset Lain-Lain	Sekretariat Daerah	3.950.000,00	CPU (Usulan Penjualan)
162	Aset Lain-Lain	Sekretariat Daerah	3.950.000,00	CPU (Usulan Penjualan)
163	Aset Lain-Lain	Sekretariat Daerah	750.000,00	Monitor GTC(Usulan Penjualan)
164	Aset Lain-Lain	Sekretariat Daerah	750.000,00	Monitor GTC(Usulan Penjualan)
165	Aset Lain-Lain	Sekretariat Daerah	750.000,00	Monitor GTC(Usulan Penjualan)
166	Aset Lain-Lain	Sekretariat Daerah	1.250.000,00	Monitor (Usulan Penjualan)
167	Aset Lain-Lain	Sekretariat Daerah	1.123.000,00	Monitor (Usulan Penjualan)
168	Aset Lain-Lain	Sekretariat Daerah	1.123.000,00	Monitor (Usulan Penjualan)
169	Aset Lain-Lain	Sekretariat Daerah	1.123.000,00	Monitor (Usulan Penjualan)
170	Aset Lain-Lain	Sekretariat Daerah	1.123.000,00	Monitor (Usulan Penjualan)
171	Aset Lain-Lain	Sekretariat Daerah	1.123.000,00	Monitor (Usulan Penjualan)
172	Aset Lain-Lain	Sekretariat Daerah	1.123.000,00	Monitor (Usulan Penjualan)
173	Aset Lain-Lain	Sekretariat Daerah	1.123.000,00	Monitor (Usulan Penjualan)
174	Aset Lain-Lain	Sekretariat Daerah	1.123.000,00	Monitor (Usulan Penjualan)

No	Reklasifikasi ke	OPD	Nilai (Rp)	Keterangan
175	Aset Lain-Lain	Sekretariat Daerah	1.123.000,00	Monitor (Usulan Penjualan)
176	Aset Lain-Lain	Sekretariat Daerah	1.123.000,00	Monitor (Usulan Penjualan)
177	Aset Lain-Lain	Sekretariat Daerah	2.490.000,00	Monitor (Usulan Penjualan)
178	Aset Lain-Lain	Sekretariat Daerah	2.490.000,00	Monitor (Usulan Penjualan)
179	Aset Lain-Lain	Sekretariat Daerah	2.490.000,00	Monitor (Usulan Penjualan)
180	Aset Lain-Lain	Sekretariat Daerah	2.490.000,00	Monitor (Usulan Penjualan)
181	Aset Lain-Lain	Sekretariat Daerah	17.300.000,00	Komputer Mainframe / Server (Usulan Penjualan)
182	Aset Lain-Lain	Sekretariat Daerah	39.750.000,00	Komputer Mainframe / Server (Usulan Penjualan)
183	Aset Extracombtable	Sekretariat DPRD	4.500.000,00	Mesin Pompa Air
184	Aset Extracombtable	Sekretariat DPRD	4.500.000,00	Mesin Pompa Air
185	Aset Extracombtable	Dinas Pekerjaan Umum dan Penataan Ruang	577.500,00	Kursi Putar
186	Aset Extracombtable	Dinas Pekerjaan Umum dan Penataan Ruang	577.500,00	Kursi Putar
187	Aset Extracombtable	Dinas Pekerjaan Umum dan Penataan Ruang	583.392,86	Kursi tangan
188	Aset Extracombtable	Dinas Pekerjaan Umum dan Penataan Ruang	583.392,86	Kursi tangan
189	Aset Extracombtable	Dinas Pekerjaan Umum dan Penataan Ruang	583.392,86	Kursi tangan
190	Aset Extracombtable	Dinas Pekerjaan Umum dan Penataan Ruang	583.392,86	Kursi tangan
191	Aset Extracombtable	Dinas Pekerjaan Umum dan Penataan Ruang	583.392,86	Kursi tangan
192	Aset Extracombtable	Dinas Pekerjaan Umum dan Penataan Ruang	583.392,86	Kursi tangan
193	Aset Extracombtable	Dinas Pekerjaan Umum dan Penataan	583.392,86	Kursi tangan

No	Reklasifikasi ke	OPD	Nilai (Rp)	Keterangan
		Ruang		
194	Aset Extracombtable	Dinas Pekerjaan Umum dan Penataan Ruang	583.392,86	Kursi tangan
195	Aset Extracombtable	Dinas Pekerjaan Umum dan Penataan Ruang	583.392,85	Kursi tangan
196	Aset Extracombtable	Dinas Pekerjaan Umum dan Penataan Ruang	472.500,00	Kipas Angin
197	Aset Extracombtable	Dinas Pekerjaan Umum dan Penataan Ruang	472.500,00	Kipas Angin
198	Aset Extracombtable	Dinas Perumahan, Permukiman dan Pertanahan	577.500,00	Kursi Putar
199	Aset Extracombtable	Dinas Perumahan, Permukiman dan Pertanahan	577.500,00	Kursi Putar
200	Aset Extracombtable	Dinas Perumahan, Permukiman dan Pertanahan	577.500,00	Kursi Putar
201	Aset Extracombtable	Dinas Perumahan, Permukiman dan Pertanahan	583.392,86	Kursi Tangan
202	Aset Extracombtable	Dinas Perumahan, Permukiman dan Pertanahan	583.392,86	Kursi Tangan
203	Aset Extracombtable	Dinas Perumahan, Permukiman dan Pertanahan	583.392,86	Kursi Tangan
204	Aset Extracombtable	Dinas Perumahan, Permukiman dan Pertanahan	583.392,86	Kursi Tangan
205	Aset Extracombtable	Dinas Perumahan, Permukiman dan Pertanahan	583.392,86	Kursi Tangan
206	Aset Extracombtable	Dinas Perumahan, Permukiman dan Pertanahan	472.500,00	Kipas Angin

No	Reklasifikasi ke	OPD	Nilai (Rp)	Keterangan
207	Aset Extracombtable	Dinas Perumahan, Permukiman dan Pertanahan	472.500,00	Kipas Angin
208	Aset Extracombtable	Dinas Perumahan, Permukiman dan Pertanahan	500.000,00	Audio Converter Optik To RCA
209	Aset Extracombtable	Dinas Perhubungan	1.450.000,00	Pompa Air
210	Aset Lain-Lain	Dinas Perhubungan	1.500.000,00	Pompa Air
211	Aset Extracombtable	Dinas Komunikasi dan Informatika	480.000,00	Loudspeaker
212	Aset Extracombtable	Dinas Kesehatan dan Keluarga Berencana	275.000,00	Microphone Floor Stand
213	Aset Extracombtable	Dinas Kesehatan dan Keluarga Berencana	360.525,00	Dispenser
214	Aset Extracombtable	Dinas Kesehatan dan Keluarga Berencana	445.027,00	Jam Mekanis
215	Aset Extracombtable	Dinas Kesehatan dan Keluarga Berencana	445.027,00	Jam Mekanis
216	Aset Extracombtable	Dinas Kesehatan dan Keluarga Berencana	445.027,00	Jam Mekanis
217	Aset Extracombtable	Dinas Kesehatan dan Keluarga Berencana	445.027,00	Jam Mekanis
218	Aset Extracombtable	Dinas Kesehatan dan Keluarga Berencana	445.027,00	Jam Mekanis
219	Aset Extracombtable	Dinas Kesehatan dan Keluarga Berencana	445.027,00	Jam Mekanis
220	Aset Extracombtable	Dinas Kesehatan dan Keluarga Berencana	445.027,00	Jam Mekanis
221	Aset Extracombtable	Dinas Kesehatan dan Keluarga Berencana	445.027,00	Jam Mekanis
222	Aset Extracombtable	Dinas Kesehatan dan Keluarga Berencana	445.027,00	Jam Mekanis
223	Aset Extracombtable	Dinas Kesehatan dan Keluarga Berencana	445.027,00	Jam Mekanis
224	Aset Extracombtable	Dinas Kesehatan dan Keluarga Berencana	445.027,00	Jam Mekanis

No	Reklasifikasi ke	OPD	Nilai (Rp)	Keterangan
225	Aset Extracombtable	Dinas Kesehatan dan Keluarga Berencana	445.027,00	Jam Mekanis
226	Aset Extracombtable	Dinas Kesehatan dan Keluarga Berencana	445.027,00	Jam Mekanis
227	Aset Extracombtable	Dinas Kesehatan dan Keluarga Berencana	445.027,00	Jam Mekanis
228	Aset Extracombtable	Dinas Kesehatan dan Keluarga Berencana	433.760,00	Alat Pemotong Kertas
229	Aset Extracombtable	Dinas Kesehatan dan Keluarga Berencana	180.000,00	Kipas Angin
230	Aset Extracombtable	Dinas Kesehatan dan Keluarga Berencana	180.000,00	Kipas Angin
231	Aset Extracombtable	Dinas Kesehatan dan Keluarga Berencana	565.000,00	Kursi Putar
232	Aset Extracombtable	Dinas Kesehatan dan Keluarga Berencana	565.000,00	Kursi Putar
233	Aset Extracombtable	Dinas Kesehatan dan Keluarga Berencana	565.000,00	Kursi Putar
234	Aset Extracombtable	Dinas Kesehatan dan Keluarga Berencana	565.000,00	Kursi Putar
235	Aset Extracombtable	Dinas Kesehatan dan Keluarga Berencana	430.000,00	Kipas Angin
236	Aset Extracombtable	Dinas Kesehatan dan Keluarga Berencana	430.000,00	Kipas Angin
237	Aset Extracombtable	Dinas Kesehatan dan Keluarga Berencana	430.000,00	Kipas Angin
238	Aset Extracombtable	Dinas Kesehatan dan Keluarga Berencana	430.000,00	Kipas Angin
239	Aset Extracombtable	Dinas Kesehatan dan Keluarga Berencana	552.000,00	Besmed/anak
240	Aset Extracombtable	Dinas Kesehatan dan Keluarga Berencana	552.000,00	Besmed/Dewasa
241	Aset Extracombtable	Dinas Kesehatan dan Keluarga Berencana	552.000,00	Besmed/Bayi

No	Reklasifikasi ke	OPD	Nilai (Rp)	Keterangan
242	Aset Extracombtable	Dinas Kesehatan dan Keluarga Berencana	552.000,00	Besmed/anak
243	Aset Extracombtable	Dinas Kesehatan dan Keluarga Berencana	552.000,00	Besmed/Dewasa
244	Aset Extracombtable	Dinas Kesehatan dan Keluarga Berencana	552.000,00	Besmed/Bayi
245	Aset Extracombtable	Dinas Kesehatan dan Keluarga Berencana	552.000,00	Besmed/anak
246	Aset Extracombtable	Dinas Kesehatan dan Keluarga Berencana	552.000,00	Besmed/Dewasa
247	Aset Extracombtable	Dinas Kesehatan dan Keluarga Berencana	552.000,00	Besmed/Bayi
248	Aset Extracombtable	Dinas Kesehatan dan Keluarga Berencana	552.000,00	Besmed/anak
249	Aset Extracombtable	Dinas Kesehatan dan Keluarga Berencana	552.000,00	Besmed/Dewasa
250	Aset Extracombtable	Dinas Kesehatan dan Keluarga Berencana	552.000,00	Besmed/Bayi
251	Aset Extracombtable	Dinas Kesehatan dan Keluarga Berencana	119.900,00	Elitech/MTB-2MTR
252	Aset Extracombtable	Dinas Kesehatan dan Keluarga Berencana	119.900,00	Elitech/MTB-2MTR
253	Aset Extracombtable	Dinas Kesehatan dan Keluarga Berencana	119.900,00	Elitech/MTB-2MTR
254	Aset Extracombtable	Dinas Kesehatan dan Keluarga Berencana	119.900,00	Elitech/MTB-2MTR
255	Aset Extracombtable	Dinas Kesehatan dan Keluarga Berencana	119.900,00	Elitech/MTB-2MTR
256	Aset Extracombtable	Dinas Kesehatan dan Keluarga Berencana	119.900,00	Elitech/MTB-2MTR
257	Aset Extracombtable	Dinas Kesehatan dan Keluarga Berencana	119.900,00	Elitech/MTB-2MTR
258	Aset Extracombtable	Dinas Kesehatan dan Keluarga Berencana	119.900,00	Elitech/MTB-2MTR

No	Reklasifikasi ke	OPD	Nilai (Rp)	Keterangan
259	Aset Extracombtable	Dinas Kesehatan dan Keluarga Berencana	119.900,00	Elitech/MTB-2MTR
260	Aset Extracombtable	Dinas Kesehatan dan Keluarga Berencana	119.900,00	Elitech/MTB-2MTR
261	Aset Extracombtable	Dinas Kesehatan dan Keluarga Berencana	119.900,00	Elitech/MTB-2MTR
262	Aset Extracombtable	Dinas Kesehatan dan Keluarga Berencana	119.900,00	Elitech/MTB-2MTR
263	Aset Extracombtable	Dinas Kesehatan dan Keluarga Berencana	119.900,00	Elitech/MTB-2MTR
264	Aset Extracombtable	Dinas Kesehatan dan Keluarga Berencana	119.900,00	Elitech/MTB-2MTR
265	Aset Extracombtable	Dinas Kesehatan dan Keluarga Berencana	119.900,00	Elitech/MTB-2MTR
266	Aset Extracombtable	Dinas Kesehatan dan Keluarga Berencana	119.900,00	Elitech/MTB-2MTR
267	Aset Extracombtable	Dinas Kesehatan dan Keluarga Berencana	119.900,00	Elitech/MTB-2MTR
268	Aset Extracombtable	Dinas Kesehatan dan Keluarga Berencana	119.900,00	Elitech/MTB-2MTR
269	Aset Extracombtable	Dinas Kesehatan dan Keluarga Berencana	119.900,00	Elitech/MTB-2MTR
270	Aset Extracombtable	Dinas Kesehatan dan Keluarga Berencana	119.900,00	Elitech/MTB-2MTR
271	Aset Extracombtable	Dinas Kesehatan dan Keluarga Berencana	119.900,00	Elitech/MTB-2MTR
272	Aset Extracombtable	Dinas Kesehatan dan Keluarga Berencana	119.900,00	Elitech/MTB-2MTR
273	Aset Extracombtable	Dinas Kesehatan dan Keluarga Berencana	119.900,00	Elitech/MTB-2MTR
274	Aset Extracombtable	Dinas Kesehatan dan Keluarga Berencana	119.900,00	Elitech/MTB-2MTR
275	Aset Extracombtable	Dinas Kesehatan dan Keluarga Berencana	119.900,00	Elitech/MTB-2MTR



No	Reklasifikasi ke	OPD	Nilai (Rp)	Keterangan
276	Aset Extracombtable	Dinas Kesehatan dan Keluarga Berencana	119.900,00	Elitech/MTB-2MTR
277	Aset Extracombtable	Dinas Kesehatan dan Keluarga Berencana	119.900,00	Elitech/MTB-2MTR
278	Aset Extracombtable	Dinas Kesehatan dan Keluarga Berencana	119.900,00	Elitech/MTB-2MTR
279	Aset Extracombtable	Dinas Kesehatan dan Keluarga Berencana	119.900,00	Elitech/MTB-2MTR
280	Aset Extracombtable	Dinas Kesehatan dan Keluarga Berencana	119.900,00	Elitech/MTB-2MTR
281	Aset Extracombtable	Dinas Kesehatan dan Keluarga Berencana	119.900,00	Elitech/MTB-2MTR
282	Aset Extracombtable	Dinas Kesehatan dan Keluarga Berencana	119.900,00	Elitech/MTB-2MTR
283	Aset Extracombtable	Dinas Kesehatan dan Keluarga Berencana	119.900,00	Elitech/MTB-2MTR
284	Aset Extracombtable	Dinas Kesehatan dan Keluarga Berencana	119.900,00	Elitech/MTB-2MTR
285	Aset Extracombtable	Dinas Kesehatan dan Keluarga Berencana	119.900,00	Elitech/MTB-2MTR
286	Aset Extracombtable	Dinas Kesehatan dan Keluarga Berencana	119.900,00	Elitech/MTB-2MTR
287	Aset Extracombtable	Dinas Kesehatan dan Keluarga Berencana	119.900,00	Elitech/MTB-2MTR
288	Aset Extracombtable	Dinas Kesehatan dan Keluarga Berencana	119.900,00	Elitech/MTB-2MTR
289	Aset Extracombtable	Dinas Kesehatan dan Keluarga Berencana	119.900,00	Elitech/MTB-2MTR
290	Aset Extracombtable	Dinas Kesehatan dan Keluarga Berencana	119.900,00	Elitech/MTB-2MTR
291	Aset Extracombtable	Dinas Kesehatan dan Keluarga Berencana	119.900,00	Elitech/MTB-2MTR
292	Aset Extracombtable	Dinas Kesehatan dan Keluarga Berencana	119.900,00	Elitech/MTB-2MTR

No	Reklasifikasi ke	OPD	Nilai (Rp)	Keterangan
293	Aset Extracombtable	Dinas Kesehatan dan Keluarga Berencana	119.900,00	Elitech/MTB-2MTR
294	Aset Extracombtable	Dinas Kesehatan dan Keluarga Berencana	119.900,00	Elitech/MTB-2MTR
295	Aset Extracombtable	Dinas Kesehatan dan Keluarga Berencana	119.900,00	Elitech/MTB-2MTR
296	Aset Extracombtable	Dinas Kesehatan dan Keluarga Berencana	119.900,00	Elitech/MTB-2MTR
297	Aset Extracombtable	Dinas Kesehatan dan Keluarga Berencana	119.900,00	Elitech/MTB-2MTR
298	Aset Extracombtable	Dinas Kesehatan dan Keluarga Berencana	119.900,00	Elitech/MTB-2MTR
299	Aset Extracombtable	Dinas Kesehatan dan Keluarga Berencana	119.900,00	Elitech/MTB-2MTR
300	Aset Extracombtable	Dinas Kesehatan dan Keluarga Berencana	119.900,00	Elitech/MTB-2MTR
301	Aset Extracombtable	Dinas Kesehatan dan Keluarga Berencana	119.900,00	Elitech/MTB-2MTR
302	Aset Extracombtable	Dinas Kesehatan dan Keluarga Berencana	119.900,00	Elitech/MTB-2MTR
303	Aset Extracombtable	Dinas Kesehatan dan Keluarga Berencana	119.900,00	Elitech/MTB-2MTR
304	Aset Extracombtable	Dinas Kesehatan dan Keluarga Berencana	119.900,00	Elitech/MTB-2MTR
305	Aset Extracombtable	Dinas Kesehatan dan Keluarga Berencana	119.900,00	Elitech/MTB-2MTR
306	Aset Extracombtable	Dinas Kesehatan dan Keluarga Berencana	119.900,00	Elitech/MTB-2MTR
307	Aset Extracombtable	Dinas Kesehatan dan Keluarga Berencana	119.900,00	Elitech/MTB-2MTR
308	Aset Extracombtable	Dinas Kesehatan dan Keluarga Berencana	119.900,00	Elitech/MTB-2MTR
309	Aset Extracombtable	Dinas Kesehatan dan Keluarga Berencana	119.900,00	Elitech/MTB-2MTR

No	Reklasifikasi ke	OPD	Nilai (Rp)	Keterangan
310	Aset Extracombtable	Dinas Kesehatan dan Keluarga Berencana	119.900,00	Elitech/MTB-2MTR
311	Aset Extracombtable	Dinas Kesehatan dan Keluarga Berencana	119.900,00	Elitech/MTB-2MTR
312	Aset Extracombtable	Dinas Kesehatan dan Keluarga Berencana	119.900,00	Elitech/MTB-2MTR
313	Aset Extracombtable	Dinas Kesehatan dan Keluarga Berencana	119.900,00	Elitech/MTB-2MTR
314	Aset Extracombtable	Dinas Kesehatan dan Keluarga Berencana	119.900,00	Elitech/MTB-2MTR
315	Aset Extracombtable	Dinas Kesehatan dan Keluarga Berencana	119.900,00	Elitech/MTB-2MTR
316	Aset Extracombtable	Dinas Kesehatan dan Keluarga Berencana	119.900,00	Elitech/MTB-2MTR
317	Aset Extracombtable	Dinas Kesehatan dan Keluarga Berencana	119.900,00	Elitech/MTB-2MTR
318	Aset Extracombtable	Dinas Kesehatan dan Keluarga Berencana	119.900,00	Elitech/MTB-2MTR
319	Aset Extracombtable	Dinas Kesehatan dan Keluarga Berencana	119.900,00	Elitech/MTB-2MTR
320	Aset Extracombtable	Dinas Kesehatan dan Keluarga Berencana	119.900,00	Elitech/MTB-2MTR
321	Aset Extracombtable	Dinas Kesehatan dan Keluarga Berencana	119.900,00	Elitech/MTB-2MTR
322	Aset Extracombtable	Dinas Kesehatan dan Keluarga Berencana	119.900,00	Elitech/MTB-2MTR
323	Aset Extracombtable	Dinas Kesehatan dan Keluarga Berencana	119.900,00	Elitech/MTB-2MTR
324	Aset Extracombtable	Dinas Kesehatan dan Keluarga Berencana	119.900,00	Elitech/MTB-2MTR
325	Aset Extracombtable	Dinas Kesehatan dan Keluarga Berencana	119.900,00	Elitech/MTB-2MTR
326	Aset Extracombtable	Dinas Kesehatan dan Keluarga Berencana	119.900,00	Elitech/MTB-2MTR

No	Reklasifikasi ke	OPD	Nilai (Rp)	Keterangan
327	Aset Extracombtable	Dinas Kesehatan dan Keluarga Berencana	119.900,00	Elitech/MTB-2MTR
328	Aset Extracombtable	Dinas Kesehatan dan Keluarga Berencana	119.900,00	Elitech/MTB-2MTR
329	Aset Extracombtable	Dinas Kesehatan dan Keluarga Berencana	552.000,00	Besmed/Bayi
330	Aset Extracombtable	Dinas Kesehatan dan Keluarga Berencana	552.000,00	Besmed/Bayi
331	Aset Extracombtable	Dinas Kesehatan dan Keluarga Berencana	552.000,00	Besmed/Bayi
332	Aset Extracombtable	Dinas Kesehatan dan Keluarga Berencana	159.100,00	Alat Kesehatan Umum Lainnya Lain-Lain
333	Aset Extracombtable	Dinas Kesehatan dan Keluarga Berencana	377.400,00	Alat Kesehatan Umum Lainnya Lain-Lain
334	Aset Extracombtable	Dinas Kesehatan dan Keluarga Berencana	377.400,00	Alat Kesehatan Umum Lainnya Lain-Lain
335	Aset Extracombtable	Dinas Kesehatan dan Keluarga Berencana	103.230,00	Alat Kesehatan Umum Lainnya Lain-Lain
336	Aset Extracombtable	Dinas Kesehatan dan Keluarga Berencana	103.230,00	Alat Kesehatan Umum Lainnya Lain-Lain
337	Aset Extracombtable	Dinas Kesehatan dan Keluarga Berencana	185.000,00	Alat Kesehatan Umum Lainnya Lain-Lain
338	Aset Extracombtable	Dinas Kesehatan dan Keluarga Berencana	185.000,00	Alat Kesehatan Umum Lainnya Lain-Lain
339	Aset Extracombtable	Dinas Kesehatan dan Keluarga Berencana	185.000,00	Alat Kesehatan Umum Lainnya Lain-Lain
340	Aset Extracombtable	Dinas Kesehatan dan Keluarga Berencana	185.000,00	Alat Kesehatan Umum Lainnya Lain-Lain
341	Aset Extracombtable	Dinas Kesehatan dan Keluarga Berencana	33.300,00	Alat Kesehatan Umum Lainnya Lain-Lain
342	Aset Extracombtable	Dinas Kesehatan dan Keluarga Berencana	33.300,00	Alat Kesehatan Umum Lainnya Lain-Lain
343	Aset Extracombtable	Dinas Kesehatan dan Keluarga Berencana	33.300,00	Alat Kesehatan Umum Lainnya Lain-Lain

No	Reklasifikasi ke	OPD	Nilai (Rp)	Keterangan
344	Aset Extracombtable	Dinas Kesehatan dan Keluarga Berencana	33.300,00	Alat Kesehatan Umum Lainnya Lain-Lain
345	Aset Extracombtable	Dinas Kesehatan dan Keluarga Berencana	33.300,00	Alat Kesehatan Umum Lainnya Lain-Lain
346	Aset Extracombtable	Dinas Kesehatan dan Keluarga Berencana	33.300,00	Alat Kesehatan Umum Lainnya Lain-Lain
347	Aset Extracombtable	Dinas Kesehatan dan Keluarga Berencana	83.250,00	Alat Kesehatan Umum Lainnya Lain-Lain
348	Aset Extracombtable	Dinas Kesehatan dan Keluarga Berencana	83.250,00	Alat Kesehatan Umum Lainnya Lain-Lain
349	Aset Extracombtable	Dinas Kesehatan dan Keluarga Berencana	83.250,00	Alat Kesehatan Umum Lainnya Lain-Lain
350	Aset Extracombtable	Dinas Kesehatan dan Keluarga Berencana	499.500,00	HM 16 BEURER
351	Aset Extracombtable	Dinas Kesehatan dan Keluarga Berencana	355.999,00	YUWELL YT 1C
352	Aset Extracombtable	Dinas Kesehatan dan Keluarga Berencana	110.000,00	ONEMED TENSI 200
353	Aset Extracombtable	Dinas Kesehatan dan Keluarga Berencana	342.000,00	YUWELL YT 1C
354	Aset Extracombtable	Dinas Kesehatan dan Keluarga Berencana	541.000,00	ONE 1A+Suara
355	Aset Extracombtable	Dinas Kesehatan dan Keluarga Berencana	541.000,00	ONE 1A+Suara
356	Aset Extracombtable	Dinas Kesehatan dan Keluarga Berencana	541.000,00	ONE 1A+Suara
357	Aset Extracombtable	Dinas Kesehatan dan Keluarga Berencana	541.000,00	ONE 1A+Suara
358	Aset Extracombtable	Dinas Kesehatan dan Keluarga Berencana	541.000,00	ONE 1A+Suara
359	Aset Extracombtable	Dinas Kesehatan dan Keluarga Berencana	37.500,00	Alat Kesehatan Umum Lainnya Lain-Lain
360	Aset Extracombtable	Dinas Kesehatan dan Keluarga Berencana	37.500,00	Alat Kesehatan Umum Lainnya Lain-Lain

No	Reklasifikasi ke	OPD	Nilai (Rp)	Keterangan
361	Aset Extracombtable	Dinas Kesehatan dan Keluarga Berencana	37.500,00	Alat Kesehatan Umum Lainnya Lain-Lain
362	Aset Extracombtable	Dinas Kesehatan dan Keluarga Berencana	88.000,00	Alat Kesehatan Umum Lainnya Lain-Lain
363	Aset Extracombtable	Dinas Kesehatan dan Keluarga Berencana	88.000,00	GEA BR 2015
364	Aset Extracombtable	Dinas Kesehatan dan Keluarga Berencana	88.000,00	GEA BR 2015
365	Aset Extracombtable	Dinas Kesehatan dan Keluarga Berencana	88.000,00	GEA BR 2015
366	Aset Extracombtable	Dinas Kesehatan dan Keluarga Berencana	88.000,00	GEA BR 2015
367	Aset Extracombtable	Dinas Kesehatan dan Keluarga Berencana	88.000,00	GEA BR 2015
368	Aset Extracombtable	Dinas Kesehatan dan Keluarga Berencana	88.000,00	GEA BR 2015
369	Aset Extracombtable	Dinas Kesehatan dan Keluarga Berencana	88.000,00	GEA BR 2015
370	Aset Extracombtable	Dinas Kesehatan dan Keluarga Berencana	7.200,00	MEDLINE
371	Aset Extracombtable	Dinas Kesehatan dan Keluarga Berencana	7.199,00	MEDLINE
372	Aset Extracombtable	Dinas Kesehatan dan Keluarga Berencana	71.000,00	Alat Kesehatan Umum Lainnya Lain-Lain
373	Aset Extracombtable	Dinas Kesehatan dan Keluarga Berencana	71.000,00	Alat Kesehatan Umum Lainnya Lain-Lain
374	Aset Extracombtable	Dinas Kesehatan dan Keluarga Berencana	71.000,00	Alat Kesehatan Umum Lainnya Lain-Lain
375	Aset Extracombtable	Dinas Kesehatan dan Keluarga Berencana	71.000,00	Alat Kesehatan Umum Lainnya Lain-Lain
376	Aset Extracombtable	Dinas Kesehatan dan Keluarga Berencana	71.000,00	Alat Kesehatan Umum Lainnya Lain-Lain
377	Aset Extracombtable	Dinas Kesehatan dan Keluarga Berencana	320.000,00	Sof-Lex Polishing disc coarse medium fine

No	Reklasifikasi ke	OPD	Nilai (Rp)	Keterangan
378	Aset Extracombtable	Dinas Kesehatan dan Keluarga Berencana	435.500,00	6RA Meisinger
379	Aset Extracombtable	Dinas Kesehatan dan Keluarga Berencana	117.000,00	Alat Kesehatan Umum Lainnya Lain-Lain
380	Aset Extracombtable	Dinas Kesehatan dan Keluarga Berencana	117.000,00	Alat Kesehatan Umum Lainnya Lain-Lain
381	Aset Extracombtable	Dinas Kesehatan dan Keluarga Berencana	117.000,00	Alat Kesehatan Umum Lainnya Lain-Lain
382	Aset Extracombtable	Dinas Kesehatan dan Keluarga Berencana	117.000,00	Alat Kesehatan Umum Lainnya Lain-Lain
383	Aset Extracombtable	Dinas Kesehatan dan Keluarga Berencana	117.000,00	Alat Kesehatan Umum Lainnya Lain-Lain
384	Aset Extracombtable	Dinas Kesehatan dan Keluarga Berencana	117.000,00	Alat Kesehatan Umum Lainnya Lain-Lain
385	Aset Extracombtable	Dinas Kesehatan dan Keluarga Berencana	117.000,00	Alat Kesehatan Umum Lainnya Lain-Lain
386	Aset Extracombtable	Dinas Kesehatan dan Keluarga Berencana	117.000,00	Alat Kesehatan Umum Lainnya Lain-Lain
387	Aset Extracombtable	Dinas Kesehatan dan Keluarga Berencana	117.000,00	Alat Kesehatan Umum Lainnya Lain-Lain
388	Aset Extracombtable	Dinas Kesehatan dan Keluarga Berencana	117.000,00	Alat Kesehatan Umum Lainnya Lain-Lain
389	Aset Extracombtable	Dinas Kesehatan dan Keluarga Berencana	195.000,00	Alat Kesehatan Umum Lainnya Lain-Lain
390	Aset Extracombtable	Dinas Kesehatan dan Keluarga Berencana	195.000,00	Alat Kesehatan Umum Lainnya Lain-Lain
391	Aset Extracombtable	Dinas Kesehatan dan Keluarga Berencana	195.000,00	Alat Kesehatan Umum Lainnya Lain-Lain
392	Aset Extracombtable	Dinas Kesehatan dan Keluarga Berencana	195.000,00	Alat Kesehatan Umum Lainnya Lain-Lain
393	Aset Extracombtable	Dinas Kesehatan dan Keluarga Berencana	195.000,00	Alat Kesehatan Umum Lainnya Lain-Lain
394	Aset Extracombtable	Dinas Kesehatan dan Keluarga Berencana	27.000,00	Alat Kesehatan Umum Lainnya Lain-Lain



No	Reklasifikasi ke	OPD	Nilai (Rp)	Keterangan
395	Aset Extracombtable	Dinas Kesehatan dan Keluarga Berencana	27.000,00	Alat Kesehatan Umum Lainnya Lain-Lain
396	Aset Extracombtable	Dinas Kesehatan dan Keluarga Berencana	27.000,00	Alat Kesehatan Umum Lainnya Lain-Lain
397	Aset Extracombtable	Dinas Kesehatan dan Keluarga Berencana	27.000,00	Alat Kesehatan Umum Lainnya Lain-Lain
398	Aset Extracombtable	Dinas Kesehatan dan Keluarga Berencana	27.000,00	Alat Kesehatan Umum Lainnya Lain-Lain
399	Aset Extracombtable	Dinas Kesehatan dan Keluarga Berencana	435.000,00	Alat Kesehatan Umum Lainnya Lain-Lain
400	Aset Extracombtable	Dinas Kesehatan dan Keluarga Berencana	435.000,00	Alat Kesehatan Umum Lainnya Lain-Lain
401	Aset Extracombtable	Dinas Kesehatan dan Keluarga Berencana	435.000,00	Alat Kesehatan Umum Lainnya Lain-Lain
402	Aset Extracombtable	Dinas Kesehatan dan Keluarga Berencana	435.000,00	Alat Kesehatan Umum Lainnya Lain-Lain
403	Aset Extracombtable	Dinas Kesehatan dan Keluarga Berencana	435.000,00	Alat Kesehatan Umum Lainnya Lain-Lain
404	Aset Extracombtable	Dinas Kesehatan dan Keluarga Berencana	355.000,00	Alat Kesehatan Umum Lainnya Lain-Lain
405	Aset Extracombtable	Dinas Kesehatan dan Keluarga Berencana	355.000,00	Alat Kesehatan Umum Lainnya Lain-Lain
406	Aset Extracombtable	Dinas Kesehatan dan Keluarga Berencana	355.000,00	Alat Kesehatan Umum Lainnya Lain-Lain
407	Aset Extracombtable	Dinas Kesehatan dan Keluarga Berencana	355.000,00	Alat Kesehatan Umum Lainnya Lain-Lain
408	Aset Extracombtable	Dinas Kesehatan dan Keluarga Berencana	355.000,00	Alat Kesehatan Umum Lainnya Lain-Lain
409	Aset Extracombtable	Dinas Kesehatan dan Keluarga Berencana	373.000,00	Alat Kesehatan Umum Lainnya Lain-Lain
410	Aset Extracombtable	Dinas Kesehatan dan Keluarga Berencana	373.000,00	Alat Kesehatan Umum Lainnya Lain-Lain
411	Aset Extracombtable	Dinas Kesehatan dan Keluarga Berencana	373.000,00	Alat Kesehatan Umum Lainnya Lain-Lain

No	Reklasifikasi ke	OPD	Nilai (Rp)	Keterangan
412	Aset Extracombtable	Dinas Kesehatan dan Keluarga Berencana	373.000,00	Alat Kesehatan Umum Lainnya Lain-Lain
413	Aset Extracombtable	Dinas Kesehatan dan Keluarga Berencana	373.000,00	Alat Kesehatan Umum Lainnya Lain-Lain
414	Aset Extracombtable	Dinas Kesehatan dan Keluarga Berencana	53.500,00	Alat Kesehatan Umum Lainnya Lain-Lain
415	Aset Extracombtable	Dinas Kesehatan dan Keluarga Berencana	53.500,00	Alat Kesehatan Umum Lainnya Lain-Lain
416	Aset Extracombtable	Dinas Kesehatan dan Keluarga Berencana	89.000,00	Alat Kesehatan Umum Lainnya Lain-Lain
417	Aset Extracombtable	Dinas Kesehatan dan Keluarga Berencana	410.000,00	ABN Spectrum
418	Aset Extracombtable	Dinas Kesehatan dan Keluarga Berencana	410.000,00	ABN Spectrum
419	Aset Extracombtable	Dinas Kesehatan dan Keluarga Berencana	410.000,00	ABN Spectrum
420	Aset Extracombtable	Dinas Kesehatan dan Keluarga Berencana	450.000,00	CARE 7 C
421	Aset Extracombtable	Dinas Kesehatan dan Keluarga Berencana	450.000,00	CARE 7 C
422	Aset Extracombtable	Dinas Kesehatan dan Keluarga Berencana	450.000,00	CARE 7 C
423	Aset Extracombtable	Dinas Kesehatan dan Keluarga Berencana	210.900,00	COXO
424	Aset Extracombtable	Dinas Kesehatan dan Keluarga Berencana	210.900,00	COXO
425	Aset Extracombtable	Dinas Kesehatan dan Keluarga Berencana	210.900,00	COXO
426	Aset Extracombtable	Dinas Kesehatan dan Keluarga Berencana	348.750,00	LUNA LIFE
427	Aset Extracombtable	Dinas Kesehatan dan Keluarga Berencana	348.750,00	LUNA LIFE
428	Aset Extracombtable	Dinas Kesehatan dan Keluarga Berencana	348.750,00	LUNA LIFE

No	Reklasifikasi ke	OPD	Nilai (Rp)	Keterangan
429	Aset Extracombtable	Dinas Kesehatan dan Keluarga Berencana	348.750,00	LUNA LIFE
430	Aset Extracombtable	Dinas Kesehatan dan Keluarga Berencana	348.750,00	LUNA LIFE
431	Aset Extracombtable	Dinas Kesehatan dan Keluarga Berencana	348.750,00	LUNA LIFE
432	Aset Extracombtable	Dinas Kesehatan dan Keluarga Berencana	348.750,00	LUNA LIFE
433	Aset Extracombtable	Dinas Kesehatan dan Keluarga Berencana	348.750,00	LUNA LIFE
434	Aset Extracombtable	Dinas Kesehatan dan Keluarga Berencana	348.750,00	LUNA LIFE
435	Aset Extracombtable	Dinas Kesehatan dan Keluarga Berencana	95.625,00	Alat Kesehatan Umum Lainnya Lain-Lain
436	Aset Extracombtable	Dinas Kesehatan dan Keluarga Berencana	95.625,00	Alat Kesehatan Umum Lainnya Lain-Lain
437	Aset Extracombtable	Dinas Kesehatan dan Keluarga Berencana	49.950,00	GC
438	Aset Extracombtable	Dinas Kesehatan dan Keluarga Berencana	49.950,00	GC
439	Aset Extracombtable	Dinas Kesehatan dan Keluarga Berencana	49.950,00	GC
440	Aset Extracombtable	Dinas Kesehatan dan Keluarga Berencana	55.500,00	Cosmomed
441	Aset Extracombtable	Dinas Kesehatan dan Keluarga Berencana	55.500,00	Cosmomed
442	Aset Extracombtable	Dinas Kesehatan dan Keluarga Berencana	55.500,00	Cosmomed
443	Aset Extracombtable	Dinas Kesehatan dan Keluarga Berencana	55.500,00	Cosmomed
444	Aset Extracombtable	Dinas Kesehatan dan Keluarga Berencana	55.500,00	Cosmomed
445	Aset Extracombtable	Dinas Kesehatan dan Keluarga Berencana	55.500,00	Cosmomed

No	Reklasifikasi ke	OPD	Nilai (Rp)	Keterangan
446	Aset Extracombtable	Dinas Kesehatan dan Keluarga Berencana	66.600,00	RRC
447	Aset Extracombtable	Dinas Kesehatan dan Keluarga Berencana	66.600,00	RRC
448	Aset Extracombtable	Dinas Kesehatan dan Keluarga Berencana	66.600,00	RRC
449	Aset Extracombtable	Dinas Kesehatan dan Keluarga Berencana	66.600,00	RRC
450	Aset Extracombtable	Dinas Kesehatan dan Keluarga Berencana	66.600,00	RRC
451	Aset Extracombtable	Dinas Kesehatan dan Keluarga Berencana	540.000,00	Alat Kesehatan Umum Lainnya Lain-Lain
452	Aset Extracombtable	Dinas Kesehatan dan Keluarga Berencana	540.000,00	Alat Kesehatan Umum Lainnya Lain-Lain
453	Aset Extracombtable	Dinas Kesehatan dan Keluarga Berencana	540.000,00	Alat Kesehatan Umum Lainnya Lain-Lain
454	Aset Extracombtable	Dinas Kesehatan dan Keluarga Berencana	540.000,00	Alat Kesehatan Umum Lainnya Lain-Lain
455	Aset Extracombtable	Dinas Kesehatan dan Keluarga Berencana	55.500,00	Alat Kesehatan Umum Lainnya Lain-Lain
456	Aset Extracombtable	Dinas Kesehatan dan Keluarga Berencana	55.500,00	Alat Kesehatan Umum Lainnya Lain-Lain
457	Aset Extracombtable	Dinas Kesehatan dan Keluarga Berencana	399.375,00	Alat Kesehatan Umum Lainnya Lain-Lain
458	Aset Extracombtable	Dinas Kesehatan dan Keluarga Berencana	399.375,00	Alat Kesehatan Umum Lainnya Lain-Lain
459	Aset Extracombtable	Dinas Kesehatan dan Keluarga Berencana	69.930,00	Alat Kesehatan Umum Lainnya Lain-Lain
460	Aset Extracombtable	Dinas Kesehatan dan Keluarga Berencana	69.930,00	Alat Kesehatan Umum Lainnya Lain-Lain
461	Aset Extracombtable	Dinas Kesehatan dan Keluarga Berencana	92.505,00	Dr Care
462	Aset Extracombtable	Dinas Kesehatan dan Keluarga Berencana	92.505,00	Dr Care

No	Reklasifikasi ke	OPD	Nilai (Rp)	Keterangan
463	Aset Extracombtable	Dinas Kesehatan dan Keluarga Berencana	66.600,00	
464	Aset Extracombtable	Dinas Kesehatan dan Keluarga Berencana	33.300,00	Edenta Kode A 801-010
465	Aset Extracombtable	Dinas Kesehatan dan Keluarga Berencana	38.850,00	Edenta Kode A 801-010
466	Aset Extracombtable	Dinas Kesehatan dan Keluarga Berencana	38.850,00	Edenta Kode A 801-010
467	Aset Extracombtable	Dinas Kesehatan dan Keluarga Berencana	33.300,00	Edenta Kode A 801-010
468	Aset Extracombtable	Dinas Kesehatan dan Keluarga Berencana	37.962,00	Meisinger A808 016
469	Aset Extracombtable	Dinas Kesehatan dan Keluarga Berencana	38.850,00	Edenta Kode A 801-010
470	Aset Extracombtable	Dinas Kesehatan dan Keluarga Berencana	44.955,00	Meisinger A808 016
471	Aset Extracombtable	Dinas Kesehatan dan Keluarga Berencana	37.962,00	Meisinger A 808C 009
472	Aset Extracombtable	Dinas Kesehatan dan Keluarga Berencana	49.950,00	Alat Kesehatan Umum Lainnya Lain-Lain
473	Aset Extracombtable	Dinas Kesehatan dan Keluarga Berencana	49.950,00	Alat Kesehatan Umum Lainnya Lain-Lain
474	Aset Extracombtable	Dinas Kesehatan dan Keluarga Berencana	49.950,00	Alat Kesehatan Umum Lainnya Lain-Lain
475	Aset Extracombtable	Dinas Kesehatan dan Keluarga Berencana	49.950,00	Alat Kesehatan Umum Lainnya Lain-Lain
476	Aset Extracombtable	Dinas Kesehatan dan Keluarga Berencana	49.950,00	Alat Kesehatan Umum Lainnya Lain-Lain
477	Aset Extracombtable	Dinas Kesehatan dan Keluarga Berencana	22.200,00	Alat Kesehatan Umum Lainnya Lain-Lain
478	Aset Extracombtable	Dinas Kesehatan dan Keluarga Berencana	22.200,00	Alat Kesehatan Umum Lainnya Lain-Lain
479	Aset Extracombtable	Dinas Kesehatan dan Keluarga Berencana	22.200,00	Alat Kesehatan Umum Lainnya Lain-Lain

No	Reklasifikasi ke	OPD	Nilai (Rp)	Keterangan
480	Aset Extracombtable	Dinas Kesehatan dan Keluarga Berencana	22.200,00	Alat Kesehatan Umum Lainnya Lain-Lain
481	Aset Extracombtable	Dinas Kesehatan dan Keluarga Berencana	22.200,00	Alat Kesehatan Umum Lainnya Lain-Lain
482	Aset Extracombtable	Dinas Kesehatan dan Keluarga Berencana	22.200,00	Alat Kesehatan Umum Lainnya Lain-Lain
483	Aset Extracombtable	Dinas Kesehatan dan Keluarga Berencana	22.200,00	Alat Kesehatan Umum Lainnya Lain-Lain
484	Aset Extracombtable	Dinas Kesehatan dan Keluarga Berencana	22.200,00	Alat Kesehatan Umum Lainnya Lain-Lain
485	Aset Extracombtable	Dinas Kesehatan dan Keluarga Berencana	22.200,00	Alat Kesehatan Umum Lainnya Lain-Lain
486	Aset Extracombtable	Dinas Kesehatan dan Keluarga Berencana	22.200,00	Alat Kesehatan Umum Lainnya Lain-Lain
487	Aset Extracombtable	Dinas Kesehatan dan Keluarga Berencana	22.200,00	Alat Kesehatan Umum Lainnya Lain-Lain
488	Aset Extracombtable	Dinas Kesehatan dan Keluarga Berencana	22.200,00	Alat Kesehatan Umum Lainnya Lain-Lain
489	Aset Extracombtable	Dinas Kesehatan dan Keluarga Berencana	22.200,00	Alat Kesehatan Umum Lainnya Lain-Lain
490	Aset Extracombtable	Dinas Kesehatan dan Keluarga Berencana	22.200,00	Alat Kesehatan Umum Lainnya Lain-Lain
491	Aset Extracombtable	Dinas Kesehatan dan Keluarga Berencana	22.200,00	Alat Kesehatan Umum Lainnya Lain-Lain
492	Aset Extracombtable	Dinas Kesehatan dan Keluarga Berencana	44.400,00	Alat Kesehatan Umum Lainnya Lain-Lain
493	Aset Extracombtable	Dinas Kesehatan dan Keluarga Berencana	44.400,00	Alat Kesehatan Umum Lainnya Lain-Lain
494	Aset Extracombtable	Dinas Kesehatan dan Keluarga Berencana	44.400,00	Alat Kesehatan Umum Lainnya Lain-Lain
495	Aset Extracombtable	Dinas Kesehatan dan Keluarga Berencana	44.400,00	Alat Kesehatan Umum Lainnya Lain-Lain
496	Aset Extracombtable	Dinas Kesehatan dan Keluarga Berencana	44.400,00	Alat Kesehatan Umum Lainnya Lain-Lain

No	Reklasifikasi ke	OPD	Nilai (Rp)	Keterangan
497	Aset Extracombtable	Dinas Kesehatan dan Keluarga Berencana	44.400,00	Alat Kesehatan Umum Lainnya Lain-Lain
498	Aset Extracombtable	Dinas Kesehatan dan Keluarga Berencana	44.400,00	Alat Kesehatan Umum Lainnya Lain-Lain
499	Aset Extracombtable	Dinas Kesehatan dan Keluarga Berencana	44.400,00	Alat Kesehatan Umum Lainnya Lain-Lain
500	Aset Extracombtable	Dinas Kesehatan dan Keluarga Berencana	44.400,00	Alat Kesehatan Umum Lainnya Lain-Lain
501	Aset Extracombtable	Dinas Kesehatan dan Keluarga Berencana	44.400,00	Alat Kesehatan Umum Lainnya Lain-Lain
502	Aset Extracombtable	Dinas Kesehatan dan Keluarga Berencana	222.000,00	Alat Kesehatan Umum Lainnya Lain-Lain
503	Aset Extracombtable	Dinas Kesehatan dan Keluarga Berencana	11.100,00	Alat Kesehatan Umum Lainnya Lain-Lain
504	Aset Extracombtable	Dinas Kesehatan dan Keluarga Berencana	11.100,00	Alat Kesehatan Umum Lainnya Lain-Lain
505	Aset Extracombtable	Dinas Kesehatan dan Keluarga Berencana	11.100,00	Alat Kesehatan Umum Lainnya Lain-Lain
506	Aset Extracombtable	Dinas Kesehatan dan Keluarga Berencana	11.100,00	Alat Kesehatan Umum Lainnya Lain-Lain
507	Aset Extracombtable	Dinas Kesehatan dan Keluarga Berencana	11.100,00	Alat Kesehatan Umum Lainnya Lain-Lain
508	Aset Extracombtable	Dinas Kesehatan dan Keluarga Berencana	400.000,00	Alat Kesehatan Umum Lainnya Lain-Lain
509	Aset Extracombtable	Dinas Kesehatan dan Keluarga Berencana	400.000,00	Alat Kesehatan Umum Lainnya Lain-Lain
510	Aset Extracombtable	Dinas Kesehatan dan Keluarga Berencana	400.000,00	Alat Kesehatan Umum Lainnya Lain-Lain
511	Aset Extracombtable	Dinas Kesehatan dan Keluarga Berencana	400.000,00	Alat Kesehatan Umum Lainnya Lain-Lain
512	Aset Extracombtable	Dinas Kesehatan dan Keluarga Berencana	163.999,00	Alat Kesehatan Umum Lainnya Lain-Lain
513	Aset Extracombtable	Dinas Kesehatan dan Keluarga Berencana	163.999,00	Alat Kesehatan Umum Lainnya Lain-Lain



No	Reklasifikasi ke	OPD	Nilai (Rp)	Keterangan
514	Aset Extracombtable	Dinas Kesehatan dan Keluarga Berencana	163.999,00	Alat Kesehatan Umum Lainnya Lain-Lain
515	Aset Extracombtable	Dinas Kesehatan dan Keluarga Berencana	336.502,00	Alat Kesehatan Umum Lainnya Lain-Lain
516	Aset Extracombtable	Dinas Kesehatan dan Keluarga Berencana	336.502,00	Alat Kesehatan Umum Lainnya Lain-Lain
517	Aset Extracombtable	Dinas Kesehatan dan Keluarga Berencana	336.502,00	Alat Kesehatan Umum Lainnya Lain-Lain
518	Aset Extracombtable	Dinas Kesehatan dan Keluarga Berencana	399.600,00	Easy Touch
519	Aset Extracombtable	Dinas Kesehatan dan Keluarga Berencana	399.600,00	Easy Touch
520	Aset Extracombtable	Dinas Kesehatan dan Keluarga Berencana	399.600,00	Easy Touch
521	Aset Extracombtable	Dinas Kesehatan dan Keluarga Berencana	399.600,00	Easy Touch
522	Aset Extracombtable	Dinas Kesehatan dan Keluarga Berencana	399.600,00	Easy Touch
523	Aset Extracombtable	Dinas Kesehatan dan Keluarga Berencana	399.600,00	Easy Touch
524	Aset Extracombtable	Dinas Kesehatan dan Keluarga Berencana	399.600,00	Easy Touch
525	Aset Extracombtable	Dinas Kesehatan dan Keluarga Berencana	207.916,00	Kenko
526	Aset Extracombtable	Dinas Kesehatan dan Keluarga Berencana	207.916,00	Kenko
527	Aset Extracombtable	Dinas Kesehatan dan Keluarga Berencana	207.917,00	Kenko
528	Aset Extracombtable	Dinas Kesehatan dan Keluarga Berencana	207.917,00	Kenko
529	Aset Extracombtable	Dinas Kesehatan dan Keluarga Berencana	207.917,00	Kenko
530	Aset Extracombtable	Dinas Kesehatan dan Keluarga Berencana	111.000,00	PAKISTAN

No	Reklasifikasi ke	OPD	Nilai (Rp)	Keterangan
531	Aset Extracombtable	Dinas Kesehatan dan Keluarga Berencana	111.000,00	PAKISTAN
532	Aset Extracombtable	Dinas Kesehatan dan Keluarga Berencana	111.000,00	PAKISTAN
533	Aset Extracombtable	Dinas Kesehatan dan Keluarga Berencana	111.000,00	PAKISTAN
534	Aset Extracombtable	Dinas Kesehatan dan Keluarga Berencana	111.000,00	PAKISTAN
535	Aset Extracombtable	Dinas Kesehatan dan Keluarga Berencana	111.000,00	PAKISTAN
536	Aset Extracombtable	Dinas Kesehatan dan Keluarga Berencana	111.000,00	PAKISTAN
537	Aset Extracombtable	Dinas Kesehatan dan Keluarga Berencana	111.000,00	PAKISTAN
538	Aset Extracombtable	Dinas Kesehatan dan Keluarga Berencana	111.000,00	PAKISTAN
539	Aset Extracombtable	Dinas Kesehatan dan Keluarga Berencana	111.000,00	PAKISTAN
540	Aset Extracombtable	Dinas Kesehatan dan Keluarga Berencana	277.500,00	Alat Kesehatan Umum Lainnya Lain-Lain
541	Aset Extracombtable	Dinas Kesehatan dan Keluarga Berencana	277.500,00	Alat Kesehatan Umum Lainnya Lain-Lain
542	Aset Extracombtable	Dinas Kesehatan dan Keluarga Berencana	277.500,00	Alat Kesehatan Umum Lainnya Lain-Lain
543	Aset Extracombtable	Dinas Kesehatan dan Keluarga Berencana	277.500,00	Alat Kesehatan Umum Lainnya Lain-Lain
544	Aset Extracombtable	Dinas Kesehatan dan Keluarga Berencana	277.500,00	Alat Kesehatan Umum Lainnya Lain-Lain
545	Aset Extracombtable	Dinas Kesehatan dan Keluarga Berencana	277.500,00	Alat Kesehatan Umum Lainnya Lain-Lain
546	Aset Extracombtable	Dinas Kesehatan dan Keluarga Berencana	277.500,00	Alat Kesehatan Umum Lainnya Lain-Lain
547	Aset Extracombtable	Dinas Kesehatan dan Keluarga Berencana	277.500,00	Alat Kesehatan Umum Lainnya Lain-Lain

No	Reklasifikasi ke	OPD	Nilai (Rp)	Keterangan
548	Aset Extracombtable	Dinas Kesehatan dan Keluarga Berencana	277.500,00	Alat Kesehatan Umum Lainnya Lain-Lain
549	Aset Extracombtable	Dinas Kesehatan dan Keluarga Berencana	277.500,00	Alat Kesehatan Umum Lainnya Lain-Lain
550	Aset Extracombtable	Dinas Kesehatan dan Keluarga Berencana	566.100,00	MEDESY/ ITALY
551	Aset Extracombtable	Dinas Kesehatan dan Keluarga Berencana	566.100,00	MEDESY/ ITALY
552	Aset Extracombtable	Dinas Kesehatan dan Keluarga Berencana	566.100,00	MEDESY/ ITALY
553	Aset Extracombtable	Dinas Kesehatan dan Keluarga Berencana	566.100,00	MEDESY/ ITALY
554	Aset Extracombtable	Dinas Kesehatan dan Keluarga Berencana	566.100,00	MEDESY/ ITALY
555	Aset Extracombtable	Dinas Kesehatan dan Keluarga Berencana	86.580,00	Alat Kesehatan Umum Lainnya Lain-Lain
556	Aset Extracombtable	Dinas Kesehatan dan Keluarga Berencana	86.580,00	Alat Kesehatan Umum Lainnya Lain-Lain
557	Aset Extracombtable	Dinas Kesehatan dan Keluarga Berencana	86.580,00	Alat Kesehatan Umum Lainnya Lain-Lain
558	Aset Extracombtable	Dinas Kesehatan dan Keluarga Berencana	86.580,00	Alat Kesehatan Umum Lainnya Lain-Lain
559	Aset Extracombtable	Dinas Kesehatan dan Keluarga Berencana	86.580,00	Alat Kesehatan Umum Lainnya Lain-Lain
560	Aset Extracombtable	Dinas Kesehatan dan Keluarga Berencana	86.580,00	Alat Kesehatan Umum Lainnya Lain-Lain
561	Aset Extracombtable	Dinas Kesehatan dan Keluarga Berencana	86.580,00	Alat Kesehatan Umum Lainnya Lain-Lain
562	Aset Extracombtable	Dinas Kesehatan dan Keluarga Berencana	86.580,00	Alat Kesehatan Umum Lainnya Lain-Lain
563	Aset Extracombtable	Dinas Kesehatan dan Keluarga Berencana	86.580,00	Alat Kesehatan Umum Lainnya Lain-Lain
564	Aset Extracombtable	Dinas Kesehatan dan Keluarga Berencana	86.580,00	Alat Kesehatan Umum Lainnya Lain-Lain

No	Reklasifikasi ke	OPD	Nilai (Rp)	Keterangan
565	Aset Extracombtable	Dinas Kesehatan dan Keluarga Berencana	34.410,00	RENZ
566	Aset Extracombtable	Dinas Kesehatan dan Keluarga Berencana	34.410,00	RENZ
567	Aset Extracombtable	Dinas Kesehatan dan Keluarga Berencana	34.410,00	RENZ
568	Aset Extracombtable	Dinas Kesehatan dan Keluarga Berencana	34.410,00	RENZ
569	Aset Extracombtable	Dinas Kesehatan dan Keluarga Berencana	34.410,00	RENZ
570	Aset Extracombtable	Dinas Kesehatan dan Keluarga Berencana	34.410,00	RENZ
571	Aset Extracombtable	Dinas Kesehatan dan Keluarga Berencana	34.410,00	RENZ
572	Aset Extracombtable	Dinas Kesehatan dan Keluarga Berencana	34.410,00	RENZ
573	Aset Extracombtable	Dinas Kesehatan dan Keluarga Berencana	34.410,00	RENZ
574	Aset Extracombtable	Dinas Kesehatan dan Keluarga Berencana	34.410,00	RENZ
575	Aset Extracombtable	Dinas Kesehatan dan Keluarga Berencana	577.200,00	OMRON
576	Aset Extracombtable	Dinas Kesehatan dan Keluarga Berencana	577.200,00	OMRON
577	Aset Extracombtable	Dinas Kesehatan dan Keluarga Berencana	577.200,00	OMRON
578	Aset Extracombtable	Dinas Kesehatan dan Keluarga Berencana	133.200,00	GC
579	Aset Extracombtable	Dinas Kesehatan dan Keluarga Berencana	133.200,00	GC
580	Aset Extracombtable	Dinas Kesehatan dan Keluarga Berencana	399.600,00	ABN
581	Aset Extracombtable	Dinas Kesehatan dan Keluarga Berencana	399.600,00	ABN

No	Reklasifikasi ke	OPD	Nilai (Rp)	Keterangan
582	Aset Extracombtable	Dinas Kesehatan dan Keluarga Berencana	277.500,00	YUWELL
583	Aset Extracombtable	Dinas Kesehatan dan Keluarga Berencana	327.450,00	FAMILY
584	Aset Extracombtable	Dinas Kesehatan dan Keluarga Berencana	327.450,00	FAMILY
585	Aset Extracombtable	Dinas Kesehatan dan Keluarga Berencana	327.450,00	FAMILY
586	Aset Extracombtable	Dinas Kesehatan dan Keluarga Berencana	327.450,00	FAMILY
587	Aset Extracombtable	Dinas Kesehatan dan Keluarga Berencana	395.000,00	GCHB
588	Aset Extracombtable	Dinas Kesehatan dan Keluarga Berencana	374.070,00	COSMOMED
589	Aset Extracombtable	Dinas Kesehatan dan Keluarga Berencana	374.070,00	COSMOMED
590	Aset Extracombtable	Dinas Kesehatan dan Keluarga Berencana	374.070,00	COSMOMED
591	Aset Extracombtable	Dinas Kesehatan dan Keluarga Berencana	444.000,00	TP-LINK TL-WR 840N 300Mbps Wireless N Router
592	Aset Extracombtable	Dinas Pendidikan dan Kebudayaan	680.000,00	Gerobak
593	Aset Extracombtable	Dinas Pendidikan dan Kebudayaan	850.000,00	Gerobak
594	Aset Extracombtable	Dinas Pendidikan dan Kebudayaan	650.000,00	Gerobak
595	Aset Extracombtable	Dinas Pendidikan dan Kebudayaan	600.000,00	Gerobak
596	Aset Extracombtable	Dinas Pendidikan dan Kebudayaan	700.000,00	Gerobak
597	Aset Extracombtable	Dinas Pendidikan dan Kebudayaan	700.000,00	Gerobak
598	Aset Extracombtable	Dinas Pendidikan dan Kebudayaan	850.000,00	Gerobak
599	Aset Extracombtable	Dinas Pendidikan dan Kebudayaan	506.000,00	CCTV - Camera Control Television System
600	Aset Extracombtable	Dinas Pendidikan dan Kebudayaan	506.000,00	CCTV - Camera Control Television System
601	Aset Extracombtable	Dinas Pendidikan dan Kebudayaan	506.000,00	CCTV - Camera Control Television System

No	Reklasifikasi ke	OPD	Nilai (Rp)	Keterangan
602	Aset Extracombtable	Dinas Pendidikan dan Kebudayaan	506.000,00	CCTV - Camera Control Television System
603	Aset Extracombtable	Dinas Pendidikan dan Kebudayaan	506.000,00	CCTV - Camera Control Television System
604	Aset Extracombtable	Dinas Pendidikan dan Kebudayaan	480.000,00	Uninterruptible Power Supply (UPS)
605	Aset Extracombtable	Dinas Pendidikan dan Kebudayaan	550.000,00	Kipas Angin
606	Aset Extracombtable	Dinas Pendidikan dan Kebudayaan	200.000,00	Microphone
607	Aset Extracombtable	Dinas Pendidikan dan Kebudayaan	300.000,00	Remote Speaker Mikropone
608	Aset Extracombtable	Dinas Pendidikan dan Kebudayaan	300.000,00	Remote Speaker Mikropone
609	Aset Extracombtable	Dinas Pendidikan dan Kebudayaan	500.000,00	Kamera CCTV
610	Aset Extracombtable	Dinas Pendidikan dan Kebudayaan	500.000,00	Kamera CCTV
611	Aset Extracombtable	Dinas Pendidikan dan Kebudayaan	500.000,00	Kamera CCTV
612	Aset Extracombtable	Dinas Pendidikan dan Kebudayaan	500.000,00	Kamera CCTV
613	Aset Extracombtable	Dinas Pendidikan dan Kebudayaan	500.000,00	Kamera CCTV
614	Aset Extracombtable	Dinas Pendidikan dan Kebudayaan	500.000,00	Kamera CCTV
615	Aset Extracombtable	Dinas Pendidikan dan Kebudayaan	236.000,00	Alat Kebersihan
616	Aset Extracombtable	Dinas Pendidikan dan Kebudayaan	350.000,00	Peralatan Jaringan (kinerja)
617	Aset Extracombtable	Dinas Pendidikan dan Kebudayaan	540.000,00	Mesin Pompa Air
618	Aset Extracombtable	Dinas Pendidikan dan Kebudayaan	200.000,00	Connector
619	Aset Extracombtable	Dinas Pendidikan dan Kebudayaan	200.000,00	Connector
620	Aset Extracombtable	Dinas Pendidikan dan Kebudayaan	200.000,00	Connector
621	Aset Extracombtable	Dinas Pendidikan dan Kebudayaan	200.000,00	Connector
622	Aset Extracombtable	Dinas Pendidikan dan Kebudayaan	400.000,00	Connector
623	Aset Extracombtable	Dinas Pendidikan dan Kebudayaan	200.000,00	Connector
624	Aset Extracombtable	Dinas Pendidikan dan Kebudayaan	489.228,00	Puzzle PAUD

No	Reklasifikasi ke	OPD	Nilai (Rp)	Keterangan
625	Aset Extracombtable	Dinas Pendidikan dan Kebudayaan	489.228,00	Puzzle PAUD
626	Aset Extracombtable	Dinas Pendidikan dan Kebudayaan	489.228,00	Puzzle PAUD
627	Aset Extracombtable	Dinas Pendidikan dan Kebudayaan	489.228,00	Puzzle PAUD
628	Aset Extracombtable	Dinas Pendidikan dan Kebudayaan	489.228,00	Puzzle PAUD
629	Aset Extracombtable	Dinas Pendidikan dan Kebudayaan	450.358,00	Alat Musik PAUD
630	Aset Extracombtable	Dinas Pendidikan dan Kebudayaan	450.358,00	Alat Musik PAUD
631	Aset Extracombtable	Dinas Pendidikan dan Kebudayaan	450.358,00	Alat Musik PAUD
632	Aset Extracombtable	Dinas Pendidikan dan Kebudayaan	450.358,00	Alat Musik PAUD
633	Aset Extracombtable	Dinas Pendidikan dan Kebudayaan	450.358,00	Alat Musik PAUD
634	Aset Extracombtable	Dinas Pendidikan dan Kebudayaan	450.358,00	Alat Musik PAUD
635	Aset Extracombtable	Dinas Pendidikan dan Kebudayaan	450.358,00	Alat Musik PAUD
636	Aset Extracombtable	Dinas Pendidikan dan Kebudayaan	170.000,00	- Konektor
637	Aset Extracombtable	Dinas Pendidikan dan Kebudayaan	170.000,00	- Konektor
638	Aset Extracombtable	Dinas Pendidikan dan Kebudayaan	170.000,00	- Konektor
639	Aset Extracombtable	Dinas Pendidikan dan Kebudayaan	170.000,00	- Konektor
640	Aset Extracombtable	Dinas Pendidikan dan Kebudayaan	170.000,00	- Konektor
641	Aset Extracombtable	Dinas Pendidikan dan Kebudayaan	600.000,00	Gerobak Dorong
642	Aset Extracombtable	Dinas Pendidikan dan Kebudayaan	845.000,00	Gerobak Dorong
643	Aset Extracombtable	Dinas Pendidikan dan Kebudayaan	600.000,00	Gerobak Dorong
644	Aset Extracombtable	Dinas Pendidikan dan Kebudayaan	600.000,00	Gerobak Dorong
645	Aset Extracombtable	Dinas Pendidikan dan Kebudayaan	750.000,00	Gerobak
646	Aset Extracombtable	Dinas Pendidikan dan Kebudayaan	700.000,00	Gerobak Dorong
647	Aset Extracombtable	Dinas Pendidikan dan Kebudayaan	743.500,00	Gerobak Dorong



No	Reklasifikasi ke	OPD	Nilai (Rp)	Keterangan
648	Aset Extracombtable	Dinas Pendidikan dan Kebudayaan	743.500,00	Gerobak Dorong
649	Aset Extracombtable	Dinas Pendidikan dan Kebudayaan	700.000,00	Gerobak dorong
650	Aset Extracombtable	Dinas Pendidikan dan Kebudayaan	750.000,00	Gerobak dorong
651	Aset Extracombtable	Dinas Pendidikan dan Kebudayaan	600.000,00	Sepeda
652	Aset Extracombtable	Dinas Kependudukan dan Pencatatan Sipil	2.858.250,00	- Pompa Air
653	Aset Extracombtable	Dinas Pertanian, Ketahanan Pangan dan Perikanan	7.280.000,00	Mesin Proses Lain-lain
654	Aset Extracombtable	Dinas Pertanian, Ketahanan Pangan dan Perikanan	6.800.000,00	Pompa Lumpur
655	Aset Extracombtable	Dinas Pertanian, Ketahanan Pangan dan Perikanan	3.850.000,00	Pompa Air
656	Aset Extracombtable	Dinas Pertanian, Ketahanan Pangan dan Perikanan	4.000.000,00	Pompa Air
657	Aset Extracombtable	Dinas Pertanian, Ketahanan Pangan dan Perikanan	660.000,00	Pompa Air
658	Aset Extracombtable	Dinas Pertanian, Ketahanan Pangan dan Perikanan	660.000,00	Pompa Air
659	Aset Extracombtable	Dinas Perdagangan, Perindustrian, Koperasi dan UKM	250.000,00	Kursi Rapat Ruangan Rapat Staf
660	Aset Extracombtable	Dinas Perdagangan, Perindustrian, Koperasi dan UKM	250.000,00	Kursi Rapat Ruangan Rapat Staf
661	Aset Extracombtable	Dinas Perdagangan, Perindustrian, Koperasi dan UKM	250.000,00	Kursi Rapat Ruangan Rapat Staf
662	Aset Extracombtable	Dinas Perdagangan, Perindustrian, Koperasi dan UKM	250.000,00	Kursi Rapat Ruangan Rapat Staf
663	Aset Extracombtable	Dinas Perdagangan, Perindustrian, Koperasi dan	250.000,00	Kursi Rapat Ruangan Rapat Staf

No	Reklasifikasi ke	OPD	Nilai (Rp)	Keterangan
		UKM		
664	Aset Extracombtable	Dinas Perdagangan, Perindustrian, Koperasi dan UKM	250.000,00	Kursi Rapat Ruang Rapat Staf
665	Aset Extracombtable	Dinas Perdagangan, Perindustrian, Koperasi dan UKM	150.000,00	Internet
666	Aset Extracombtable	Badan Keuangan Daerah	621.500,00	Mesin Air Panasonic
667	Aset Extracombtable	Badan Keuangan Daerah	621.500,00	Mesin Air Panasonic
668	Aset Extracombtable	Dinas Lingkungan Hidup	1.160.000,00	Mesin Bor Tanah
669	Aset Lain-Lain	Inspektorat Kota	12.000.000,00	Laptop
670	Aset Lain-Lain	Inspektorat Kota	12.000.000,00	Laptop
671	Aset Extracombtable	Badan Perencanaan Daerah	555.000,00	Karpet
672	Aset Extracombtable	Badan Perencanaan Daerah	555.000,00	Karpet
673	Aset Extracombtable	Badan Perencanaan Daerah	555.000,00	Karpet
674	Aset Extracombtable	Badan Kepegawaian dan Pengembangan SDM	399.000,00	TABUNG GAS
675	Aset Extracombtable	Badan Kepegawaian dan Pengembangan SDM	399.000,00	TABUNG GAS
676	Aset Extracombtable	RSUD dr. Abdul Aziz	400.200,00	- Poliectomy
677	Aset Extracombtable	RSUD dr. Abdul Aziz	35.000,00	- Pinset Telinga
678	Aset Extracombtable	RSUD dr. Abdul Aziz	35.000,00	- Pinset Telinga
679	Aset Extracombtable	RSUD dr. Abdul Aziz	35.000,00	- Pinset Telinga
680	Aset Extracombtable	RSUD dr. Abdul Aziz	35.000,00	- Pinset Telinga
681	Aset Extracombtable	RSUD dr. Abdul Aziz	130.000,00	- Margil Forceps Dewasa
682	Aset Extracombtable	RSUD dr. Abdul Aziz	130.000,00	- Margil Forceps Dewasa
683	Aset Extracombtable	RSUD dr. Abdul Aziz	35.000,00	- Pinset Hidung
684	Aset Extracombtable	RSUD dr. Abdul Aziz	35.000,00	- Pinset Hidung
685	Aset Extracombtable	RSUD dr. Abdul Aziz	40.000,00	- Klem Arteri Bengkok 14 CM
686	Aset Extracombtable	RSUD dr. Abdul Aziz	40.000,00	- Klem Arteri Bengkok 14 CM

No	Reklasifikasi ke	OPD	Nilai (Rp)	Keterangan
687	Aset Extracombtable	RSUD dr. Abdul Azis	40.000,00	- Klem Arteri Bengkok 14 CM
688	Aset Extracombtable	RSUD dr. Abdul Azis	40.000,00	- Klem Arteri Bengkok 14 CM
689	Aset Extracombtable	RSUD dr. Abdul Azis	40.000,00	- Klem Arteri Lurus /Pean Lurus 14 Cm
690	Aset Extracombtable	RSUD dr. Abdul Azis	40.000,00	- Klem Arteri Lurus /Pean Lurus 14 Cm
691	Aset Extracombtable	RSUD dr. Abdul Azis	40.000,00	- Klem Arteri Lurus /Pean Lurus 14 Cm
692	Aset Extracombtable	RSUD dr. Abdul Azis	40.000,00	- Klem Arteri Lurus /Pean Lurus 14 Cm
693	Aset Extracombtable	RSUD dr. Abdul Azis	40.000,00	- Needle Holder 14 CM
694	Aset Extracombtable	RSUD dr. Abdul Azis	40.000,00	- Needle Holder 14 CM
695	Aset Extracombtable	RSUD dr. Abdul Azis	40.000,00	- Needle Holder 14 CM
696	Aset Extracombtable	RSUD dr. Abdul Azis	40.000,00	- Needle Holder 14 CM
697	Aset Extracombtable	RSUD dr. Abdul Azis	65.000,00	- Needle Holder 18 cm
698	Aset Extracombtable	RSUD dr. Abdul Azis	65.000,00	- Needle Holder 18 cm
699	Aset Extracombtable	RSUD dr. Abdul Azis	65.000,00	- Needle Holder 18 cm
700	Aset Extracombtable	RSUD dr. Abdul Azis	65.000,00	- Needle Holder 18 cm
701	Aset Extracombtable	RSUD dr. Abdul Azis	58.000,00	- Gunting Tali Pusat 14 CM
702	Aset Extracombtable	RSUD dr. Abdul Azis	58.000,00	- Gunting Tali Pusat 14 CM
703	Aset Extracombtable	RSUD dr. Abdul Azis	65.000,00	- Gunting Tali Pusat 16 CM
704	Aset Extracombtable	RSUD dr. Abdul Azis	65.000,00	- Gunting Tali Pusat 16 CM
705	Aset Extracombtable	RSUD dr. Abdul Azis	19.000,00	- Pinset Cirugis 14 CM
706	Aset Extracombtable	RSUD dr. Abdul Azis	19.000,00	- Pinset Cirugis 14 CM
707	Aset Extracombtable	RSUD dr. Abdul Azis	19.000,00	- Pinset Cirugis 14 CM
708	Aset Extracombtable	RSUD dr. Abdul Azis	19.000,00	- Pinset Cirugis 14 CM
709	Aset Extracombtable	RSUD dr. Abdul Azis	38.000,00	- Pinset Cirugis 18 CM
710	Aset Extracombtable	RSUD dr. Abdul Azis	38.000,00	- Pinset Cirugis 18 CM
711	Aset Extracombtable	RSUD dr. Abdul Azis	38.000,00	- Pinset Cirugis 18 CM
712	Aset Extracombtable	RSUD dr. Abdul Azis	38.000,00	- Pinset Cirugis 18 CM
713	Aset Extracombtable	RSUD dr. Abdul Azis	80.000,00	- Stethoscope Spectrum ABN
714	Aset Extracombtable	RSUD dr. Abdul Azis	80.000,00	- Stethoscope Spectrum ABN
715	Aset Extracombtable	RSUD dr. Abdul Azis	80.000,00	- Stethoscope Spectrum ABN
716	Aset Extracombtable	RSUD dr. Abdul Azis	80.000,00	- Stethoscope Spectrum ABN
717	Aset Extracombtable	RSUD dr. Abdul Azis	80.000,00	- Stethoscope Spectrum ABN

No	Reklasifikasi ke	OPD	Nilai (Rp)	Keterangan
718	Aset Extracombtable	RSUD dr. Abdul Azis	105.000,00	- Spekulum Hidung UK S
719	Aset Extracombtable	RSUD dr. Abdul Azis	105.000,00	- Spekulum Hidung UK M
720	Aset Extracombtable	RSUD dr. Abdul Azis	453.700,00	- Spekulum Hidung UK L
721	Aset Extracombtable	RSUD dr. Abdul Azis	168.000,00	- Aligator THT
722	Aset Extracombtable	RSUD dr. Abdul Azis	168.000,00	- Aligator THT
723	Aset Extracombtable	RSUD dr. Abdul Azis	168.000,00	- Aligator THT
724	Aset Extracombtable	RSUD dr. Abdul Azis	168.000,00	- Aligator THT
725	Aset Extracombtable	RSUD dr. Abdul Azis	40.000,00	- Gunting Jaringan 14 CM
726	Aset Extracombtable	RSUD dr. Abdul Azis	40.000,00	- Gunting Jaringan 14 CM
727	Aset Extracombtable	RSUD dr. Abdul Azis	68.000,00	- Gunting Jaringan 17 CM
728	Aset Extracombtable	RSUD dr. Abdul Azis	68.000,00	- Gunting Jaringan 17 CM
729	Aset Extracombtable	RSUD dr. Abdul Azis	100.000,00	- Gunting Jaringan Bengkong
730	Aset Extracombtable	RSUD dr. Abdul Azis	100.000,00	- Gunting Jaringan Bengkong
731	Aset Extracombtable	RSUD dr. Abdul Azis	40.000,00	- Thermometer Digital Alpha
732	Aset Extracombtable	RSUD dr. Abdul Azis	40.000,00	- Thermometer Digital Alpha
733	Aset Extracombtable	RSUD dr. Abdul Azis	40.000,00	- Thermometer Digital Alpha
734	Aset Extracombtable	RSUD dr. Abdul Azis	40.000,00	- Thermometer Digital Alpha
735	Aset Extracombtable	RSUD dr. Abdul Azis	40.000,00	- Thermometer Digital Alpha
736	Aset Extracombtable	RSUD dr. Abdul Azis	325.000,00	- Regulator Oksigen Tabung
737	Aset Extracombtable	RSUD dr. Abdul Azis	325.000,00	- Regulator Oksigen Tabung
738	Aset Extracombtable	RSUD dr. Abdul Azis	325.000,00	- Regulator Oksigen Tabung
739	Aset Extracombtable	RSUD dr. Abdul Azis	325.000,00	- Regulator Oksigen Tabung
740	Aset Extracombtable	RSUD dr. Abdul Azis	325.000,00	- Regulator Oksigen Tabung
741	Aset Extracombtable	RSUD dr. Abdul Azis	125.000,00	- Manset Anak ABN
742	Aset Extracombtable	RSUD dr. Abdul Azis	250.000,00	- Termometer Digital Infared
743	Aset Extracombtable	RSUD dr. Abdul Azis	250.000,00	- Termometer Digital Infared
744	Aset Extracombtable	RSUD dr. Abdul Azis	250.000,00	- Termometer Digital Infared
745	Aset Extracombtable	RSUD dr. Abdul Azis	495.000,00	- Oxymeter Choice M Med
746	Aset Extracombtable	RSUD dr. Abdul Azis	495.000,00	- Oxymeter Choice M Med

No	Reklasifikasi ke	OPD	Nilai (Rp)	Keterangan
747	Aset Extracombtable	RSUD dr. Abdul Azis	495.000,00	- Oxymeter Choice M Med
748	Aset Extracombtable	RSUD dr. Abdul Azis	500.000,00	- Timbangan Bayi GEA RG2
749	Aset Extracombtable	RSUD dr. Abdul Azis	475.000,00	- Stetoscope ABN Classic
750	Aset Extracombtable	RSUD dr. Abdul Azis	475.000,00	- Stetoscope ABN Classic
751	Aset Extracombtable	RSUD dr. Abdul Azis	425.000,00	- Oymeter OXY One
752	Aset Extracombtable	RSUD dr. Abdul Azis	425.000,00	- Oymeter Jumper
753	Aset Extracombtable	RSUD dr. Abdul Azis	425.000,00	- Oymeter Jumper
754	Aset Extracombtable	RSUD dr. Abdul Azis	425.000,00	- Oymeter Jumper
755	Aset Extracombtable	RSUD dr. Abdul Azis	425.000,00	- Oymeter Jumper
756	Aset Extracombtable	RSUD dr. Abdul Azis	30.000,00	- Termometer Raksa
757	Aset Extracombtable	RSUD dr. Abdul Azis	30.000,00	- Termometer Raksa
758	Aset Extracombtable	RSUD dr. Abdul Azis	150.000,00	- Troli tabung Oksigen Kecil
759	Aset Extracombtable	RSUD dr. Abdul Azis	150.000,00	- Troli tabung Oksigen Kecil
760	Aset Extracombtable	RSUD dr. Abdul Azis	150.000,00	- Troli tabung Oksigen Kecil
761	Aset Extracombtable	RSUD dr. Abdul Azis	300.000,00	- Easy Touch GCU
762	Aset Extracombtable	RSUD dr. Abdul Azis	185.000,00	- Timbangan BB One Med
763	Aset Extracombtable	RSUD dr. Abdul Azis	55.000,00	- Stature Meter
764	Aset Extracombtable	RSUD dr. Abdul Azis	375.000,00	- Tensi Aneroid Spectrum ABN
765	Aset Extracombtable	RSUD dr. Abdul Azis	375.000,00	- Tensi Aneroid Spectrum ABN
766	Aset Extracombtable	RSUD dr. Abdul Azis	375.000,00	- Tensi Aneroid Spectrum ABN
767	Aset Extracombtable	RSUD dr. Abdul Azis	375.000,00	- Tensi Aneroid Spectrum ABN
768	Aset Extracombtable	RSUD dr. Abdul Azis	375.000,00	- Tensi Aneroid Spectrum ABN
769	Aset Extracombtable	RSUD dr. Abdul Azis	375.000,00	- Tensi Aneroid Spectrum ABN
770	Aset Extracombtable	RSUD dr. Abdul Azis	375.000,00	- Tensi Aneroid Spectrum ABN
771	Aset Extracombtable	RSUD dr. Abdul Azis	475.000,00	- Stetoscope ABN Classic
772	Aset Extracombtable	RSUD dr. Abdul Azis	475.000,00	- Stetoscope ABN Classic
773	Aset Extracombtable	RSUD dr. Abdul Azis	475.000,00	- Stetoscope ABN Classic
774	Aset Extracombtable	RSUD dr. Abdul Azis	45.000,00	- Klem bedah Lurus 14 CM
775	Aset Extracombtable	RSUD dr. Abdul Azis	45.000,00	- Klem bedah Lurus 14 CM
776	Aset Extracombtable	RSUD dr. Abdul Azis	45.000,00	- Klem bedah Lurus 14 CM

No	Reklasifikasi ke	OPD	Nilai (Rp)	Keterangan
777	Aset Extracombtable	RSUD dr. Abdul Azis	45.000,00	- Klem bedah Lurus 14 CM
778	Aset Extracombtable	RSUD dr. Abdul Azis	45.000,00	- Klem bedah Lurus 14 CM
779	Aset Extracombtable	RSUD dr. Abdul Azis	45.000,00	- Klem bedah Lurus 14 CM
780	Aset Extracombtable	RSUD dr. Abdul Azis	45.000,00	- Klem bedah Lurus 14 CM
781	Aset Extracombtable	RSUD dr. Abdul Azis	45.000,00	- Klem bedah Lurus 14 CM
782	Aset Extracombtable	RSUD dr. Abdul Azis	45.000,00	- Klem bedah Lurus 14 CM
783	Aset Extracombtable	RSUD dr. Abdul Azis	45.000,00	- Klem bedah Lurus 14 CM
784	Aset Extracombtable	RSUD dr. Abdul Azis	175.000,00	- Pulse Oximeter LK87
785	Aset Extracombtable	RSUD dr. Abdul Azis	175.000,00	- Pulse Oximeter LK87
786	Aset Extracombtable	RSUD dr. Abdul Azis	175.000,00	- Pulse Oximeter LK87
787	Aset Extracombtable	RSUD dr. Abdul Azis	175.000,00	- Pulse Oximeter LK87
788	Aset Extracombtable	RSUD dr. Abdul Azis	175.000,00	- Pulse Oximeter LK87
789	Aset Extracombtable	RSUD dr. Abdul Azis	300.000,00	- Unit ET GOU/HB
790	Aset Extracombtable	RSUD dr. Abdul Azis	300.000,00	- Unit ET GOU/HB
791	Aset Extracombtable	RSUD dr. Abdul Azis	300.000,00	- Unit ET GOU/HB
792	Aset Extracombtable	RSUD dr. Abdul Azis	45.000,00	- Gunting Jaringan 14 CM
793	Aset Extracombtable	RSUD dr. Abdul Azis	45.000,00	- Gunting Jaringan 14 CM
794	Aset Extracombtable	RSUD dr. Abdul Azis	45.000,00	- Gunting Jaringan 14 CM
795	Aset Extracombtable	RSUD dr. Abdul Azis	45.000,00	- Gunting Jaringan 14 CM
796	Aset Extracombtable	RSUD dr. Abdul Azis	250.000,00	- Infared Thermometer DT8826
797	Aset Extracombtable	RSUD dr. Abdul Azis	250.000,00	- Infared Thermometer DT8826
798	Aset Extracombtable	RSUD dr. Abdul Azis	350.000,00	- Tiang Infus Lokal Roda
799	Aset Extracombtable	RSUD dr. Abdul Azis	350.000,00	- Tiang Infus Lokal Roda
800	Aset Extracombtable	RSUD dr. Abdul Azis	400.000,00	- Infrared Thermometer Bohui TI68
801	Aset Extracombtable	RSUD dr. Abdul Azis	400.000,00	- Infrared Thermometer Bohui TI68
802	Aset Extracombtable	RSUD dr. Abdul Azis	500.000,00	- Tensimeter Digital Onemed
803	Aset Extracombtable	RSUD dr. Abdul Azis	300.000,00	- Regulator Oksigen Tabung Gea
804	Aset Extracombtable	RSUD dr. Abdul Azis	300.000,00	- Regulator Oksigen Tabung Gea
805	Aset Extracombtable	RSUD dr. Abdul Azis	300.000,00	- Regulator Oksigen Tabung Gea
806	Aset Extracombtable	RSUD dr. Abdul Azis	300.000,00	- Regulator Oksigen Tabung Gea

No	Reklasifikasi ke	OPD	Nilai (Rp)	Keterangan
807	Aset Extracombtable	RSUD dr. Abdul Azis	300.000,00	- Regulator Oksigen Tabung Gea
808	Aset Extracombtable	RSUD dr. Abdul Azis	300.000,00	- Regulator Oksigen Tabung Gea
809	Aset Extracombtable	RSUD dr. Abdul Azis	300.000,00	- Regulator Oksigen Tabung Gea
810	Aset Extracombtable	RSUD dr. Abdul Azis	300.000,00	- Regulator Oksigen Tabung Gea
811	Aset Extracombtable	RSUD dr. Abdul Azis	300.000,00	- Regulator Oksigen Tabung Gea
812	Aset Extracombtable	RSUD dr. Abdul Azis	300.000,00	- Regulator Oksigen Tabung Gea
813	Aset Extracombtable	RSUD dr. Abdul Azis	300.000,00	- Regulator Oksigen Tabung Gea
814	Aset Extracombtable	RSUD dr. Abdul Azis	300.000,00	- Regulator Oksigen Tabung Gea
815	Aset Extracombtable	RSUD dr. Abdul Azis	300.000,00	- Regulator Oksigen Tabung Gea
816	Aset Extracombtable	RSUD dr. Abdul Azis	300.000,00	- Regulator Oksigen Tabung Gea
817	Aset Extracombtable	RSUD dr. Abdul Azis	300.000,00	- Regulator Oksigen Tabung Gea
818	Aset Extracombtable	RSUD dr. Abdul Azis	300.000,00	- Regulator Oksigen Tabung Gea
819	Aset Extracombtable	RSUD dr. Abdul Azis	300.000,00	- Regulator Oksigen Tabung Gea
820	Aset Extracombtable	RSUD dr. Abdul Azis	300.000,00	- Regulator Oksigen Tabung Gea
821	Aset Extracombtable	RSUD dr. Abdul Azis	300.000,00	- Regulator Oksigen Tabung Gea
822	Aset Extracombtable	RSUD dr. Abdul Azis	300.000,00	- Regulator Oksigen Tabung Gea
823	Aset Extracombtable	RSUD dr. Abdul Azis	300.000,00	- Regulator Oksigen Tabung Gea
824	Aset Extracombtable	RSUD dr. Abdul Azis	300.000,00	- Regulator Oksigen Tabung Gea
825	Aset Extracombtable	RSUD dr. Abdul Azis	300.000,00	- Regulator Oksigen Tabung Gea
826	Aset Extracombtable	RSUD dr. Abdul Azis	300.000,00	- Regulator Oksigen Tabung Gea
827	Aset Extracombtable	RSUD dr. Abdul Azis	426.396,00	- AS MEDIZINTECHNIK SURG SCISSORS, FIG 2 SH/B114 CM 11-002-14 (Bedah Mayor Set)
828	Aset Extracombtable	RSUD dr. Abdul Azis	426.396,00	- AS MEDIZINTECHNIK SURG SCISSORS, FIG 2 SH/B114 CM 11-002-14 (Bedah Mayor Set)
829	Aset Extracombtable	RSUD dr. Abdul Azis	426.396,00	- AS MEDIZINTECHNIK SURG SCISSORS, FIG 2 SH/B114 CM 11-002-14 (Bedah Mayor Set)
830	Aset Extracombtable	RSUD dr. Abdul Azis	426.396,00	- AS MEDIZINTECHNIK SURG SCISSORS, FIG 2 SH/B114 CM 11-002-14 (Bedah Mayor Set)



No	Reklasifikasi ke	OPD	Nilai (Rp)	Keterangan
831	Aset Extracombtable	RSUD dr. Abdul Azis	426.396,00	- AS MEDIZINTECHNIK SURG SCISSORS, FIG 2 SH/B114 CM 11-002-14 (Bedah Mayor Set)
832	Aset Extracombtable	RSUD dr. Abdul Azis	426.396,00	- AS MEDIZINTECHNIK SURG SCISSORS, FIG 2 SH/B114 CM 11-002-14 (Bedah Mayor Set)
833	Aset Extracombtable	RSUD dr. Abdul Azis	426.396,00	- AS MEDIZINTECHNIK SURG SCISSORS, FIG 2 SH/B114 CM 11-002-14 (Bedah Mayor Set)
834	Aset Extracombtable	RSUD dr. Abdul Azis	426.396,00	- AS MEDIZINTECHNIK SURG SCISSORS, FIG 2 SH/B114 CM 11-002-14 (Bedah Mayor Set)
835	Aset Extracombtable	RSUD dr. Abdul Azis	426.396,00	- AS MEDIZINTECHNIK SURG SCISSORS, FIG 2 SH/B114 CM 11-002-14 (Bedah Mayor Set)
836	Aset Extracombtable	RSUD dr. Abdul Azis	426.396,00	- AS MEDIZINTECHNIK SURG SCISSORS, FIG 2 SH/B114 CM 11-002-14 (Bedah Mayor Set)
837	Aset Extracombtable	RSUD dr. Abdul Azis	496.577,00	- AS MEDIZINTECHNIK PEAN FORCEPS, DELICATE CURVED, 14CM 15-011- 14 (Bedah Mayor Set)
838	Aset Extracombtable	RSUD dr. Abdul Azis	496.577,00	- AS MEDIZINTECHNIK PEAN FORCEPS, DELICATE CURVED, 14CM 15-011- 14 (Bedah Mayor Set)
839	Aset Extracombtable	RSUD dr. Abdul Azis	496.577,00	- AS MEDIZINTECHNIK PEAN FORCEPS, DELICATE CURVED, 14CM 15-011- 14 (Bedah Mayor Set)
840	Aset Extracombtable	RSUD dr. Abdul Azis	496.577,00	- AS MEDIZINTECHNIK PEAN FORCEPS, DELICATE CURVED, 14CM 15-011- 14 (Bedah Mayor Set)
841	Aset Extracombtable	RSUD dr. Abdul Azis	496.577,00	- AS MEDIZINTECHNIK PEAN FORCEPS, DELICATE CURVED, 14CM 15-011- 14 (Bedah Mayor Set)
842	Aset Extracombtable	RSUD dr. Abdul Azis	496.577,00	- AS MEDIZINTECHNIK PEAN FORCEPS, DELICATE CURVED, 14CM 15-011- 14 (Bedah Mayor Set)

No	Reklasifikasi ke	OPD	Nilai (Rp)	Keterangan
843	Aset Extracombtable	RSUD dr. Abdul Azis	496.577,00	- AS MEDIZINTECHNIK PEAN FORCEPS, DELICATE CURVED, 14CM 15-011- 14 (Bedah Mayor Set)
844	Aset Extracombtable	RSUD dr. Abdul Azis	496.577,00	- AS MEDIZINTECHNIK PEAN FORCEPS, DELICATE CURVED, 14CM 15-011- 14 (Bedah Mayor Set)
845	Aset Extracombtable	RSUD dr. Abdul Azis	496.577,00	- AS MEDIZINTECHNIK PEAN FORCEPS, DELICATE CURVED, 14CM 15-011- 14 (Bedah Mayor Set)
846	Aset Extracombtable	RSUD dr. Abdul Azis	496.577,00	- AS MEDIZINTECHNIK PEAN FORCEPS, DELICATE CURVED, 14CM 15-011- 14 (Bedah Mayor Set)
847	Aset Extracombtable	RSUD dr. Abdul Azis	496.577,00	- AS MEDIZINTECHNIK PEAN FORCEPS, DELICATE CURVED, 14CM 15-011- 14 (Bedah Mayor Set)
848	Aset Extracombtable	RSUD dr. Abdul Azis	496.577,00	- AS MEDIZINTECHNIK PEAN FORCEPS, DELICATE CURVED, 14CM 15-011- 14 (Bedah Mayor Set)
849	Aset Extracombtable	RSUD dr. Abdul Azis	496.577,00	- AS MEDIZINTECHNIK PEAN FORCEPS, DELICATE CURVED, 14CM 15-011- 14 (Bedah Mayor Set)
850	Aset Extracombtable	RSUD dr. Abdul Azis	496.577,00	- AS MEDIZINTECHNIK PEAN FORCEPS, DELICATE CURVED, 14CM 15-011- 14 (Bedah Mayor Set)
851	Aset Extracombtable	RSUD dr. Abdul Azis	496.577,00	- AS MEDIZINTECHNIK PEAN FORCEPS, DELICATE CURVED, 14CM 15-011- 14 (Bedah Mayor Set)
852	Aset Extracombtable	RSUD dr. Abdul Azis	496.577,00	- AS MEDIZINTECHNIK PEAN FORCEPS, DELICATE CURVED, 14CM 15-011- 14 (Bedah Mayor Set)
853	Aset Extracombtable	RSUD dr. Abdul Azis	496.577,00	- AS MEDIZINTECHNIK PEAN FORCEPS, DELICATE CURVED, 14CM 15-011- 14 (Bedah Mayor Set)

No	Reklasifikasi ke	OPD	Nilai (Rp)	Keterangan
854	Aset Extracombtable	RSUD dr. Abdul Azis	496.577,00	- AS MEDIZINTECHNIK PEAN FORCEPS, DELICATE CURVED, 14CM 15-011-14 (Bedah Mayor Set)
855	Aset Extracombtable	RSUD dr. Abdul Azis	496.577,00	- AS MEDIZINTECHNIK PEAN FORCEPS, DELICATE CURVED, 14CM 15-011-14 (Bedah Mayor Set)
856	Aset Extracombtable	RSUD dr. Abdul Azis	496.577,00	- AS MEDIZINTECHNIK PEAN FORCEPS, DELICATE CURVED, 14CM 15-011-14 (Bedah Mayor Set)
857	Aset Lain-Lain	RSUD dr. Abdul Azis	28.500.000,00	- Bayar belanja modal pengadaan software/aplikasi kepada CV JUAN untuk persentase pelaksanaan penunjang urusan pemerintah daerah pada kegiatan peningkatan pelayanan BLUD
858	Aset Lain-Lain	RSUD dr. Abdul Azis	29.000.000,00	- Pembayaran Belanja Modal Pengadaan Aplikasi e-Dupak Tahun 2022 pada CV. Rena Multi Karya untuk persentase pelaksanaan penunjang urusan pemerintah daerah pada kegiatan peningkatan pelayanan BLUD
859	Aset Extracombtable	RSUD dr. Abdul Azis	577.200,00	- Logitech C270 Webcam HD 720p
860	Aset Lain-Lain	Kecamatan Singkawang Barat	14.681.000,00	- Sepeda Motor
861	Aset Lain-Lain	Kecamatan Singkawang Barat	4.475.000,00	- Mesin Absensi
862	Aset Lain-Lain	Kecamatan Singkawang Barat	4.750.000,00	- A.C. Split
863	Aset Lain-Lain	Kecamatan Singkawang Barat	861.300,00	- Kursi Kerja Pegawai Non Struktural
864	Aset Lain-Lain	Kecamatan Singkawang Barat	655.000,00	- Meja 1/2 Biro
865	Aset Lain-Lain	Kecamatan Singkawang Barat	655.000,00	- Meja 1/2 Biro
866	Aset Lain-Lain	Kecamatan Singkawang Barat	655.000,00	- Meja 1/2 Biro
867	Aset Lain-Lain	Kecamatan Singkawang Barat	655.000,00	- Meja 1/2 Biro

No	Reklasifikasi ke	OPD	Nilai (Rp)	Keterangan
868	Aset Lain-Lain	Kecamatan Singkawang Barat	861.300,00	- Kursi Kerja Pegawai Non Struktural
869	Aset Lain-Lain	Kecamatan Singkawang Barat	3.344.000,00	- Lemari Besi / Metal
870	Aset Lain-Lain	Kecamatan Singkawang Barat	820.000,00	- Uninterruptible Power Supply (UPS)
871	Aset Lain-Lain	Kecamatan Singkawang Barat	820.000,00	- Uninterruptible Power Supply (UPS)
872	Aset Lain-Lain	Kecamatan Singkawang Barat	795.000,00	- Uninterruptible Power Supply (UPS)
873	Aset Lain-Lain	Kecamatan Singkawang Barat	1.450.000,00	- Printer (Peralatan Personal Komputer)
874	Aset Extracombtable	Kecamatan Singkawang Timur	598.500,00	Tripod Camera
875	Aset Extracombtable	Kecamatan Singkawang Timur	520.000,00	Kipas Angin
876	Aset Extracombtable	Kecamatan Singkawang Tengah	550.000,00	Pompa Air
877	Aset Extracombtable	Kecamatan Singkawang Tengah	380.000,00	-Kipas Angin
878	Aset Extracombtable	Kecamatan Singkawang Tengah	380.000,00	-Kipas Angin
879	Aset Extracombtable	Kecamatan Singkawang Tengah	400.000,00	-Kipas Angin
880	Aset Extracombtable	Kecamatan Singkawang Tengah	400.000,00	-Kipas Angin
881	Aset Extracombtable	Kecamatan Singkawang Tengah	400.000,00	-Kipas Angin
882	Aset Extracombtable	Kecamatan Singkawang Tengah	400.000,00	-Kipas Angin
883	Aset Extracombtable	Kecamatan Singkawang Tengah	520.000,00	-Kipas Angin
884	Aset Extracombtable	Kecamatan Singkawang Tengah	520.000,00	-Kipas Angin
885	Aset Extracombtable	Kecamatan Singkawang Tengah	520.000,00	-Kipas Angin
886	Aset Extracombtable	Kecamatan Singkawang Tengah	365.000,00	-Kipas Angin
887	Aset Extracombtable	Kecamatan Singkawang Tengah	365.000,00	- Kipas Angin
888	Aset Lain-lain	RSUD	12.000.000,00	epeda Motor HONDA / SUPRA X KB 2323 RS
889	Aset Lain-lain	Dinas Pendidikan dan Kebudayaan	20.500.000,00	Handy Cam dan Notebook
890	Aset Lain-lain	Dinas Kesehatan dan Keluarga Berencana	105.657.000,00	Sepeda Motor

No	Reklasifikasi ke	OPD	Nilai (Rp)	Keterangan
891	Aset Extracombtable	Dinas Kesehatan dan Keluarga Berencana	16.615.600,00	Peralatan mesin dengan harga per unit dibawah satuan nilai minimum kapitalisasi
892	Aset Extracombtable	Dinas Lingkungan Hidup	3.615.000,00	Peralatan mesin dengan harga per unit dibawah satuan nilai minimum kapitalisasi
893	Aset Extracombtable	Dinas Pekerjaan Umum dan Penataan Ruang	79.773.600,00	Peralatan mesin dengan harga per unit dibawah satuan nilai minimum kapitalisasi
894	Aset Lain-lain	Dinas Pertanian, Ketahanan Pangan dan Perikanan	41.000.000,00	Sepeda Motor
895	Aset Lain-lain	Dinas Perhubungan	14.400.000,00	Sepeda Motor
<b>Jumlah</b>			<b>1.210.761.036,03</b>	

Rincian Aset Tetap Peralatan dan Mesin per OPD dapat dilihat pada **Lampiran 7**

	<b>31 Desember 2022</b> (Rp)	<b>31 Desember 2021</b> (Rp)
<b>7.3.1.3.3 Gedung dan Bangunan</b>	<b>779.102.919.472,29</b>	<b>725.571.486.371,03</b>
Perhitungan saldo Gedung dan Bangunan Rp779.102.919.472,29 sebagai berikut.		
Saldo per 31 Desember 2021	<b>725.571.486.371,03</b>	
Penambahan	64.636.244.019,74	
Pengurangan	<u>11.104.810.918,48</u>	
<b>Saldo per 31 Desember 2022</b>	<b>779.102.919.472,29</b>	

**Penambahan** Gedung dan Bangunan sebesar Rp64.636.244.019,74 dapat dirinci sebagai berikut.

1. Realisasi Belanja Modal Gedung dan Bangunan sebesar Rp26.578.905.592,74 sesuai Laporan Realisasi Anggaran Tahun 2022, yang berada di 15 OPD dengan rincian sebagai berikut:

Uraian	Jumlah Anggaran	Realisasi 2022	%
<b>Belanja Modal Gedung dan Bangunan</b>	<b>28.697.535.028,00</b>	<b>26.578.905.592,74</b>	<b>92,62</b>
<b>Belanja Modal Bangunan Gedung</b>	<b>25.879.452.728,00</b>	<b>24.000.123.844,74</b>	<b>92,74</b>
<b>Belanja Modal Bangunan Gedung Tempat Kerja</b>	<b>25.792.344.728,00</b>	<b>23.913.943.444,74</b>	<b>92,72</b>
Belanja Modal Bangunan Gedung Kantor	9.165.580.933,00	8.445.974.477,74	92,15
Belanja Modal Bangunan Gedung Tempat Pendidikan	13.513.695.290,00	12.733.333.300,00	94,23
Belanja Modal Bangunan Gedung Garasi/Pool	501.949.948,00	499.424.632,00	99,50
Belanja Modal Bangunan Gedung Tempat Kerja Lainnya	1.001.391.188,00	872.710.987,00	87,15
Belanja Modal Bangunan Fasilitas Umum	872.882.860,00	774.129.713,00	88,69
Belanja Modal Bangunan Parkir	139.296.000,00	137.682.731,00	98,84
Belanja Modal Taman	597.548.509,00	450.687.604,00	75,42

Uraian	Jumlah Anggaran	Realisasi 2022	%
<b>Belanja Modal Bangunan Gedung Tempat Tinggal</b>	<b>87.108.000,00</b>	<b>86.180.400,00</b>	<b>98,94</b>
Belanja Modal Bangunan Gedung Tempat Tinggal Lainnya	87.108.000,00	86.180.400,00	98,94
<b>Belanja Modal Tugu Titik Kontrol/Pasti</b>	<b>817.275.500,00</b>	<b>814.751.748,00</b>	<b>99,69</b>
<b>Belanja Modal Tugu/Tanda Batas</b>	<b>817.275.500,00</b>	<b>814.751.748,00</b>	<b>99,69</b>
Belanja Modal Tugu/Tanda Batas Administrasi	74.800.000,00	74.410.000,00	99,48
Belanja Modal Pagar	742.475.500,00	740.341.748,00	99,71
<b>Belanja Modal Gedung dan Bangunan BLUD</b>	<b>2.000.806.800,00</b>	<b>1.764.030.000,00</b>	<b>88,17</b>
<b>Belanja Modal Gedung dan Bangunan BLUD</b>	<b>2.000.806.800,00</b>	<b>1.764.030.000,00</b>	<b>88,17</b>
Belanja Modal Gedung dan Bangunan BLUD	2.000.806.800,00	1.764.030.000,00	88,17

2. Kapitalisasi dari Belanja Barang dan Jasa merupakan kapitalisasi yang berasal dari belanja pemeliharaan Gedung OPD sebesar Rp796.986.644,00 , yang terdiri dari:

No	OPD	Nilai (Rp)	Keterangan
1	Dinas Pekerjaan Umum dan Penataan Ruang	4.847.633,00	Pemeliharaan Bundaran 1001 AI
2	Dinas Pekerjaan Umum dan Penataan Ruang	1.090.533,00	Pemeliharaan Lorong Diponegoro - Sejahtera I
3	Dinas Pekerjaan Umum dan Penataan Ruang	43.825.834,00	Pembangunan Bundaran Teratai Cahaya Mutiara (Lanjutan)
4	Dinas Kependudukan dan Pencatatan Sipil	66.547.000,00	Bangunan Gedung Kantor Permanen
5	Dinas Pariwisata, Pemuda dan Olahraga	3.950.046,00	Pengawasan teknis pembangunan gerbang poteng
6	Dinas Pariwisata, Pemuda dan Olahraga	5.960.000,00	Perencanaan teknis pembangunan gerbang poteng
7	Dinas Lingkungan Hidup	4.378.331,00	Pembuatan Taman
8	Bappeda	150.540.900,00	Bangunan Gedung Kantor Permanen
9	Badan Kepegawaian dan Pengembangan SDM	40.005.017,00	Pemeliharaan Bangunan Gedung/tempat kerja
10	Dinas Pendidikan dan Kebudayaan	475.841.350,00	Pemeliharaan ke Gedung Bangunan dari Dana BOS
	<b>Jumlah</b>	<b>796.986.644,00</b>	

3. Reklasifikasi dari aset yang lain sebesar Rp37.260.351.783,00 yang diuraikan pada

No	Reklasifikasi dari	OPD	Nilai (Rp)	Keterangan
1	Aset Tetap Lainnya	Sekretariat Daerah	148.998.619,00	Bangunan Gedung Dalam Renovasi
2	Konstruksi Dalam Pengerjaan	Sekretariat Daerah	2.110.981.086,00	Rumah Negara Golongan I Tipe A Permanen

No	Reklasifikasi dari	OPD	Nilai (Rp)	Keterangan
3	Aset Tetap Lainnya	Sekretariat DPRD	77.329.168,00	Bangunan Gedung Dalam Renovasi
4	Aset Tetap Lainnya	Sekretariat DPRD	198.020.320,00	Bangunan Gedung Dalam Renovasi
5	Konstruksi Dalam Pengerjaan	Dinas Pekerjaan Umum dan Penataan Ruang	95.374.000,00	Perencanaan Gedung Tahun 2022 Paket 1
6	Konstruksi Dalam Pengerjaan	Dinas Pekerjaan Umum dan Penataan Ruang	67.555.400,00	Perencanaan Gapura Singkawang Utara
7	Konstruksi Dalam Pengerjaan	Dinas Perhubungan	26.958.000,00	Pagar Lain-Lain
8	Konstruksi Dalam Pengerjaan	Dinas Kesehatan dan Keluarga Berencana	7.314.955.133,00	Bangunan Klinik/Puskesmas
9	Konstruksi Dalam Pengerjaan	Dinas Pendidikan dan Kebudayaan	87.833.900,00	- Bangunan Gedung Pendidikan Permanen
10	Konstruksi Dalam Pengerjaan	Dinas Pendidikan dan Kebudayaan	26.709.231.175,00	- Bangunan Gedung Pendidikan Permanen
11	Konstruksi Dalam Pengerjaan	Badan Keuangan Daerah	23.971.700,00	Perencanaan Ruang Sekretariat BKD
12	Konstruksi Dalam Pengerjaan	Badan Keuangan Daerah	23.905.982,00	Perencanaan Ruang Kepala BKD
13	Konstruksi Dalam Pengerjaan	Badan Keuangan Daerah	24.022.318,00	Perencanaan TOILET LANTAI ATAS BKD
14	Konstruksi Dalam Pengerjaan	Dinas Pariwisata, Pemuda dan Olahraga	4.906.727,00	Perencanaan pembangunan pagar lap. Tenis fajar
15	Aset Tetap Lainnya	Badan Kesatuan Bangsa, Politik dan Perlindungan Masyarakat	110.428.632,00	- Pembangunan Gedung dalam Renovasi (Pembangunan Pagar)
16	Aset Tetap Lainnya	Dinas Penanaman Modal dan Tenaga Kerja	235.879.623,00	Bangunan Gedung dalam renovasi
<b>Jumlah</b>			<b>37.260.351.783,00</b>	

**Pengurangan** Gedung dan Bangunan sebesar Rp11.104.810.918,48 dengan dirinci sebagai berikut.

1. Penghapusan sebesar Rp4.989.034.703,25 dirinci sebagai berikut.

No	OPD	Nilai (Rp)	Keterangan
1	Dinas Pariwisata, Pemuda dan Olahraga	43.395.000,00	Nomor 032/213/Bkd.Aset.B Tahun 2022 Tanggal 25 Mei 2022
2	Dinas Lingkungan Hidup	16.081.972,00	Nomor 032/299/Bkd.Aset-B Tahun 2022 Tanggal 12 Juli 2022
3	Dinas Lingkungan Hidup	4.661.741,25	Nomor 032/299/Bkd.Aset-B Tahun 2022 Tanggal 12 Juli 2022
4	Dinas Pertanian, Ketahanan Pangan dan Perikanan	17.875.000,00	Nomor 032/389/Bkd.Aset-B Tahun 2022 Tanggal 22 September 2022
5	Dinas Pertanian, Ketahanan Pangan dan Perikanan	126.850.500,00	Nomor 032/389/Bkd.Aset-B Tahun 2022 Tanggal 22 September 2022
6	Dinas Pertanian, Ketahanan Pangan dan Perikanan	324.641.000,00	Nomor 032/389/Bkd.Aset-B Tahun 2022 Tanggal 22 September 2022
7	Dinas Pertanian, Ketahanan Pangan dan Perikanan	153.300.000,00	Nomor 032/389/Bkd.Aset-B Tahun 2022 Tanggal 22 September 2022
8	Dinas Pertanian, Ketahanan Pangan dan	23.900.000,00	Nomor 032/389/Bkd.Aset-B Tahun 2022 Tanggal 22 September 2022



No	OPD	Nilai (Rp)	Keterangan
	Perikanan		
9	Dinas Pertanian, Ketahanan Pangan dan Perikanan	28.565.000,00	Nomor 032/389/Bkd.Aset-B Tahun 2022 Tanggal 22 September 2022
10	Sekretariat Daerah	102.960.000,00	Nomor 032/291/Bkd.Aset-B Tahun 2022 Tanggal 5 Juli 2022
11	Sekretariat Daerah	149.160.000,00	Nomor 032/291/Bkd.Aset-B Tahun 2022 Tanggal 5 Juli 2022
12	Dinas Pendidikan dan Kebudayaan	2.379.825.000,00	Nomor 032/337/Bkd-Aset.B Tahun 2022 Tanggal 10 Agustus 2022
13	Kecamatan Singkawang Tengah	249.424.000,00	Nomor 032/508/Bkd.Aset.B Tahun 2022 Tanggal 25 November 2022
14	Dinas Kesehatan dan Keluarga Berencana	1.146.459.088,00	Nomor 032/103/Bkd.Aset-B Tahun 2022 10 Maret 2022
15	Dinas Kesehatan dan Keluarga Berencana	221.936.402,00	Nomor 032/563/Bkd.Aset-B Tahun 2022 30 Desember 2022
	<b>Jumlah</b>	<b>4.989.034.703,25</b>	

2. Reklasifikasi ke aset yang lain sebesar Rp 6.115.776.215,23 dengan rincian pada table berikut:

No	Reklasifikasi ke	OPD	Nilai (Rp)	Keterangan
1	Aset Lain-Lain	Sekretariat Daerah	531.440.000,00	Ktr.Depasos Luas 1.456 m2 Jl.Kridasana Sudah menjadi SMK 3/SMK Pariwisata/kewenangan Provinsi
2	Aset Lain-Lain	Sekretariat Daerah	35.985.000,00	Bangsas Kerja (Lokasi Belum Diketahui)
3	Aset Lain-Lain	Sekretariat Daerah	112.500.000,00	Puskesmas Pembantu Setapak Kecil Luas 500 m2 (Bangunan baru sudah dipindah lokasi ke tanah milik Pemkot Singkawang, bangunan lama dibangun pada tanah milik warga dan sudah dirobohkan)
4	Aset Lain-Lain	Sekretariat Daerah	243.660.000,00	Bangunan di Area Work Shop Luas 786 m2 sudah rusak berat (Aset Tanah tercatat pada Kab.Bengkayang/Akan Direclass ke Aset Lain-lain)
5	Aset Lain-Lain	Sekretariat Daerah	279.000.000,00	Gedung Work Shop Luas 900 m2 (Aset Tanah tercatat pada Kab.Bengkayang/Akan Direclass ke Aset Lain-lain)
6	Aset Lain-Lain	Sekretariat Daerah	76.631.750,00	Fasilitas Umum (Warung Promosi) Lokasi Belum Diketahui
7	Aset Lain-Lain	Sekretariat Daerah	856.300.000,00	Jl.Gn.Kerinci Transfer depo Luas 8.563 m2 (sudah tidak ada/sudah tidak difungsikan)
8	Aset Lain-Lain	Sekretariat Daerah	149.160.000,00	Rumah Dinas Bangunan di Area Work Shop Luas 565 m2 sudah rusak berat (Aset Tanah tercatat pada Kab.Bengkayang/Akan Direclass ke Aset Lain-lain)
9	Peralatan Dan Mesin	Sekretariat DPRD	27.000.000,00	Teralis Besi

No	Reklasifikasi ke	OPD	Nilai (Rp)	Keterangan
10	Aset Lain-Lain	Dinas Pekerjaan Umum dan Penataan Ruang	74.884.651,00	Desain Prototype Bangunan Sederhana (Penyesuaian PBG Daerah Kota Singkawang)
11	Konstruksi Dalam Pengerjaan	Dinas Pekerjaan Umum dan Penataan Ruang	891.077.789,00	Pembangunan dan Peningkatan Gedung Dinas Pertanian (Lanjutan)
12	Aset Tetap Lainnya	Dinas Pekerjaan Umum dan Penataan Ruang	198.020.320,00	Peningkatan prasarana Rumas Dinas DPRD kota Singkawang
13	Aset Tetap Lainnya	Dinas Pekerjaan Umum dan Penataan Ruang	148.998.619,00	Peningkatan Rumah Negara Golongan III Tipe A Darurat (JL. Alianyang)
14	Aset Tetap Lainnya	Dinas Pekerjaan Umum dan Penataan Ruang	235.879.623,00	Rehab Gedung Dinas Penanaman Modal dan Tenaga Kerja
15	Jalan, Irigasi Dan Jaringan	Dinas Pekerjaan Umum dan Penataan Ruang	15.370.484,00	Pemeliharaan Lorong Diponegoro - Sejahtera I
16	Jalan, Irigasi Dan Jaringan	Dinas Pekerjaan Umum dan Penataan Ruang	26.687.857,00	Sarana Prasarana Koridor / Lorong Belakang BNI
17	Konstruksi Dalam Pengerjaan	Dinas Pekerjaan Umum dan Penataan Ruang	29.756.000,00	Perencanaan Ruang Terbuka Publik Taman Jamthang
18	Jalan, Irigasi Dan Jaringan	Dinas Pekerjaan Umum dan Penataan Ruang	10.570.406,00	Atribusi dari belanja modal untuk Pembangunan Jalan Paving Menuju Jembatan Telaga Cinta Mahajaya
19	Aset Tetap Lainnya	Dinas Pekerjaan Umum dan Penataan Ruang	110.428.632,00	Pembangunan Pagar Badan Kesatuan Bangsa dan Politik
20	Aset Tetap Lainnya	Dinas Pekerjaan Umum dan Penataan Ruang	77.329.168,00	Renovasi Pagar Rumah Dinas Ketua DPRD
21	Aset Extracombtable	Dinas Pekerjaan Umum dan Penataan Ruang	52.447.000,00	Pilar/Tugu/Tanda Lainnya Lain-Lain extracombtable karena merupakan pembagunan untuk 8 lokasi jadi 1 lokasi pekerjaan sebesar Rp6.555.875 yang tidak mencapai batas kapitalisasi aset tugu
22	Konstruksi Dalam Pengerjaan	Dinas Perhubungan	49.950.000,00	Bangunan Gedung
23	Aset Extracombtable	Dinas Sosial, Pemberdayaan Perempuan dan Perlindungan Anak	5.000.000,00	Bangunan Gedung
24	Peralatan Dan Mesin	Dinas Perdagangan, Perindustrian, Koperasi dan UKM	196.138.800,00	Media Reklame Videotron Type B Pasar Alianyang
25	Konstruksi Dalam Pengerjaan	Badan Keuangan Daerah	23.962.869,00	Bangunan Gedung
26	Konstruksi Dalam Pengerjaan	Badan Keuangan Daerah	23.962.869,00	Bangunan Gedung

No	Reklasifikasi ke	OPD	Nilai (Rp)	Keterangan
27	Konstruksi Dalam Pengerjaan	Badan Keuangan Daerah	23.962.868,00	Bangunan Gedung
28	Konstruksi Dalam Pengerjaan	Dinas Lingkungan Hidup	97.294.915,00	Bangunan Gedung
29	Aset Extracombtable	Dinas Lingkungan Hidup	14.146.000,00	Bangunan Gedung
30	Aset Extracombtable	Dinas Lingkungan Hidup	12.846.481,75	Bangunan Gedung
31	Aset Extracombtable	Dinas Lingkungan Hidup	12.714.880,24	Bangunan Gedung
32	Aset Extracombtable	Dinas Lingkungan Hidup	18.007.092,85	Bangunan Gedung
33	Aset Extracombtable	Dinas Lingkungan Hidup	23.989.706,33	Bangunan Gedung
34	Aset Extracombtable	Dinas Lingkungan Hidup	25.151.852,94	Bangunan Gedung
35	Aset Extracombtable	Dinas Lingkungan Hidup	24.608.400,74	Bangunan Gedung
36	Aset Extracombtable	Dinas Lingkungan Hidup	10.620.425,15	Bangunan Gedung
37	Aset Extracombtable	Dinas Lingkungan Hidup	18.282.610,00	Bangunan Gedung
38	Aset Extracombtable	Dinas Lingkungan Hidup	6.717.190,00	Bangunan Gedung
39	Aset Extracombtable	Dinas Lingkungan Hidup	9.234.400,00	Bangunan Gedung
40	Aset Extracombtable	Dinas Lingkungan Hidup	6.884.500,00	Bangunan Gedung
41	Aset Extracombtable	Dinas Lingkungan Hidup	24.750.000,00	Bangunan Gedung
42	Aset Lain-Lain	Inspektorat Kota	19.008.000,00	Bangunan Gedung
43	Konstruksi Dalam Pengerjaan	Badan Penanggulangan Bencana Daerah	199.348.988,23	Bangunan Gedung
44	Aset Extracombtable	Dinas Penanaman Modal dan Tenaga Kerja	10.800.000,00	Bangunan Gedung

No	Reklasifikasi ke	OPD	Nilai (Rp)	Keterangan
45	Aset Extracombtable	Dinas Penanaman Modal dan Tenaga Kerja	12.600.000,00	Bangunan Gedung
46	Aset Extracombtable	Dinas Penanaman Modal dan Tenaga Kerja	14.850.000,00	Bangunan Gedung
47	Aset Extracombtable	Dinas Penanaman Modal dan Tenaga Kerja	14.175.000,00	Bangunan Gedung
48	Aset Extracombtable	Kecamatan Singkawang Tengah	26.280.000,00	Bangunan Gedung
49	Aset Extracombtable	Kecamatan Singkawang Tengah	18.250.000,00	Bangunan Gedung
50	Aset Extracombtable	Kecamatan Singkawang Tengah	21.900.000,00	Bangunan Gedung
	Aset Extracombtable	Dinas Perumahan, Permukiman Dan Pertanahan	69.173.100,00	Gedung Bangunan dengan harga per unit dibawah satuan nilai minimum kapitalisas
	Aset Extracombtable	Dinas Komunikasi Dan Informatika	28.370.000,00	Gedung Bangunan dengan harga per unit dibawah satuan nilai minimum kapitalisas
	Aset Extracombtable	Dinas Kesehatan	175.170.000,00	Gedung Bangunan dengan harga per unit dibawah satuan nilai minimum kapitalisas
	Aset Extracombtable	Dinas Pendidikan	90.374.100,00	Gedung Bangunan dengan harga per unit dibawah satuan nilai minimum kapitalisas
	Aset Extracombtable	Dinas Pertanian, Ketahanan Pangan Dan Perikanan	390.869.000,00	Gedung Bangunan dengan harga per unit dibawah satuan nilai minimum kapitalisas
	Aset Extracombtable	Dinas Perindagkop	53.611.000,00	Gedung Bangunan dengan harga per unit dibawah satuan nilai minimum kapitalisas
	Aset Extracombtable	Dinas Pariwisata	14.980.000,00	Gedung Bangunan dengan harga per unit dibawah satuan nilai minimum kapitalisas
	Aset Extracombtable	Badan Penanggulangan Bencana	11.500.000,00	Gedung Bangunan dengan harga per unit dibawah satuan nilai minimum kapitalisas
	Aset Extracombtable	Rsud Abdul Azis	107.175.000,00	Gedung Bangunan dengan harga per unit dibawah satuan nilai minimum kapitalisas
	Aset Extracombtable	Kecamatan Singkawang Timur	20.988.867,00	Gedung Bangunan dengan harga per unit dibawah satuan nilai minimum kapitalisas
	Aset Extracombtable	Dinas Pertanian, Ketahanan Pangan Dan Perikanan	5.000.000,00	Gedung Bangunan dengan harga per unit dibawah satuan nilai minimum kapitalisas
	<b>Jumlah</b>		<b>6.115.776.215,23</b>	

Rincian Aset Tetap Gedung dan Bangunan per OPD dapat dilihat pada **Lampiran 8**.

	31 Desember 2022 (Rp)	31 Desember 2021 (Rp)
<b>7.3.1.3.4 Jalan, Irigasi dan Jaringan</b>	<b>1.747.917.281.907,84</b>	<b>1.690.222.287.052,14</b>

Perhitungan saldo Jalan, Irigasi dan Jaringan sebesar Rp1.747.917.281.907,84 sebagai berikut.

Saldo per 31 Desember 2021	<b>1.690.222.287.052,14</b>
Penambahan	78.601.541.849,70
Pengurangan	<u>20.906.546.994,00</u>
<b>Saldo per 31 Desember 2022</b>	<b>1.747.917.281.907,84</b>

**Penambahan** Jalan, Irigasi dan Jaringan sebesar Rp78.601.541.849,70 dapat dirinci sebagai berikut.

1. Realisasi Belanja Modal Jalan, Irigrasi dan Jaringan sebesar Rp75.303.305.731,60 sesuai Laporan Realisasi Anggaran Tahun 2022, yang berada di 10 (sepuluh) OPD.

Uraian	Jumlah Anggaran	Realisasi 2022	%
<b>Belanja Modal Jalan dan Jembatan</b>	<b>61.973.889.092,00</b>	<b>57.140.356.047,64</b>	<b>92,20</b>
<b>Belanja Modal Jalan</b>	<b>59.717.046.092,00</b>	<b>54.923.927.684,64</b>	<b>91,97</b>
Belanja Modal Jalan Kota	58.776.736.792,00	54.627.053.864,64	92,94
Belanja Modal Jalan Lainnya	940.309.300,00	296.873.820,00	31,57
<b>Belanja Modal Jembatan</b>	<b>2.256.843.000,00</b>	<b>2.216.428.363,00</b>	<b>98,21</b>
Belanja Modal Jembatan pada Jalan Kota	2.256.843.000,00	2.216.428.363,00	98,21
<b>Belanja Modal Bangunan Air</b>	<b>12.337.729.464,00</b>	<b>11.639.747.411,58</b>	<b>94,34</b>
<b>Belanja Modal Bangunan Air Irigasi</b>	<b>1.763.600.400,00</b>	<b>1.186.786.226,00</b>	<b>67,29</b>
Belanja Modal Bangunan Air Irigasi Lainnya	1.763.600.400,00	1.186.786.226,00	67,29
<b>Belanja Modal Bangunan Pengairan Pasang Surut</b>	<b>9.690.397.464,00</b>	<b>9.629.190.827,58</b>	<b>99,37</b>
Belanja Modal Saluran Pembuang Pasang Surut	9.690.397.464,00	9.629.190.827,58	99,37
<b>Belanja Modal Bangunan Pengaman Sungai/Pantai dan Penanggulangan Bencana Alam</b>	<b>619.812.100,00</b>	<b>561.487.824,00</b>	<b>90,59</b>
Belanja Modal Bangunan Pengaman Pengamanan Sungai/Pantai	619.812.100,00	561.487.824,00	90,59
<b>Belanja Modal Bangunan Pengembangan Sumber Air dan Air Tanah</b>	<b>186.100.000,00</b>	<b>185.900.000,00</b>	<b>99,89</b>
Belanja Modal Bangunan Pengembangan Sumber Air dan Air Tanah Lainnya	186.100.000,00	185.900.000,00	99,89
<b>Belanja Modal Bangunan Air Kotor</b>	<b>77.819.500,00</b>	<b>76.382.534,00</b>	<b>98,15</b>
Belanja Modal Bangunan Air Kotor Lainnya	77.819.500,00	76.382.534,00	98,15
<b>Belanja Modal Instalasi</b>	<b>167.974.786,00</b>	<b>166.305.479,39</b>	<b>99,01</b>
<b>Belanja Modal Instalasi Pengolahan Sampah</b>	<b>72.844.500,00</b>	<b>71.729.540,00</b>	<b>98,47</b>
Belanja Modal Instalasi Pengolahan Sampah Lainnya	72.844.500,00	71.729.540,00	98,47
<b>Belanja Modal Instalasi Pengaman</b>	<b>95.130.286,00</b>	<b>94.575.939,39</b>	<b>99,42</b>
Belanja Modal Instalasi Pengaman	95.130.286,00	94.575.939,39	99,42

Uraian	Jumlah Anggaran	Realisasi 2022	%
Penangkal Petir			
<b>Belanja Modal Jaringan</b>	<b>6.293.789.314,00</b>	<b>5.500.791.792,99</b>	<b>87,40</b>
<b>Belanja Modal Jaringan Air Minum</b>	<b>5.324.448.294,00</b>	<b>4.543.865.136,00</b>	<b>85,34</b>
Belanja Modal Jaringan Air Minum Lainnya	5.324.448.294,00	4.543.865.136,00	85,34
<b>Belanja Modal Jaringan Listrik</b>	<b>969.341.020,00</b>	<b>956.926.656,99</b>	<b>98,72</b>
Belanja Modal Jaringan Listrik Lainnya	969.341.020,00	956.926.656,99	98,72
<b>Belanja Modal Jalan, Jaringan, dan Irigasi BLUD</b>	<b>575.000.000,00</b>	<b>856.105.000,00</b>	<b>148,89</b>
<b>Belanja Modal Jalan, Jaringan, dan Irigasi BLUD</b>	<b>575.000.000,00</b>	<b>856.105.000,00</b>	<b>148,89</b>
Belanja Modal Jalan, Jaringan, dan Irigasi BLUD	575.000.000,00	856.105.000,00	148,89
<b>Jumlah</b>	<b>81.348.382.656,00</b>	<b>75.303.305.731,60</b>	<b>92,57</b>

2. Kapitalisasi dari Belanja Barang dan Jasa Tahun 2022 sebesar Rp58.582.533,00, yang terdiri dari:

No	OPD	Nilai (Rp)	Keterangan
1	Dinas Kependudukan dan Pencatatan Sipil	56.239.815,00	Instalasi Listrik/Penambahan Daya Listrik
2	Dinas Lingkungan Hidup	2.342.718,00	Lampu Neon Box Jl Bambang Ismoyo
	<b>Jumlah</b>	<b>58.582.533,00</b>	

3. Reklasifikasi dari aset yang lain sebesar Rp2.933.271.216,35 dengan rincian sebagai berikut:

No	Reklasifikasi dari	OPD	Nilai (Rp)	Keterangan
1	Gedung Dan Bangunan	Dinas Pekerjaan Umum dan Penataan Ruang	15.370.484,00	Bangunan Gedung Kantor
2	Gedung Dan Bangunan	Dinas Pekerjaan Umum dan Penataan Ruang	26.687.857,00	Fasum
3	Gedung Dan Bangunan	Dinas Pekerjaan Umum dan Penataan Ruang	10.570.406,00	Gedung Kantor
4	Aset Extracomtable	Dinas Pekerjaan Umum dan Penataan Ruang	76.613.044,00	Instalasi Air Buangan Domestik Kapasitas Kecil
5	Aset Extracomtable	Dinas Pekerjaan Umum dan Penataan Ruang	63.149.000,00	Instalasi Air Buangan Domestik Kapasitas Kecil
6	Konstruksi Dalam Pengerjaan	Dinas Pekerjaan Umum dan Penataan Ruang	83.828.000,00	Perencanaan Teknis Peningkatan Jaringan Irigasi Dan Rawa 2022
7	Konstruksi Dalam Pengerjaan	Dinas Pekerjaan Umum dan Penataan Ruang	95.916.700,00	Perencanaan Pembangunan Drainase Paket 1
8	Konstruksi Dalam Pengerjaan	Dinas Pekerjaan Umum dan Penataan Ruang	95.920.500,00	Perencanaan Pembangunan Drainase Paket 2

No	Reklasifikasi dari	OPD	Nilai (Rp)	Keterangan
9	Konstruksi Dalam Pengerjaan	Dinas Pekerjaan Umum dan Penataan Ruang	52.454.000,00	Perencanaan Pembangunan Drainase Paket 3
10	Konstruksi Dalam Pengerjaan	Dinas Pekerjaan Umum dan Penataan Ruang	44.758.000,00	Perencanaan Rehabilitasi Saluran Drainase Paket 2
11	Konstruksi Dalam Pengerjaan	Dinas Pekerjaan Umum dan Penataan Ruang	134.644.183,00	Pengukuran Dan Pematokan Jalan Masuk Bandara
12	Konstruksi Dalam Pengerjaan	Dinas Pekerjaan Umum dan Penataan Ruang	232.079.375,00	Ded Jalan Masuk Bandara Sigkawang
13	Konstruksi Dalam Pengerjaan	Dinas Pekerjaan Umum dan Penataan Ruang	253.826.265,00	Amdal Jalan Masuk Bandara
14	Konstruksi Dalam Pengerjaan	Dinas Pekerjaan Umum dan Penataan Ruang	80.645.354,00	Fisibility Study (Fs) Jalan Akses Menuju Bandara
15	Konstruksi Dalam Pengerjaan	Dinas Pekerjaan Umum dan Penataan Ruang	72.382.000,00	Perencanaan Pembangunan Jalan (Dau) 2021
16	Konstruksi Dalam Pengerjaan	Dinas Pekerjaan Umum dan Penataan Ruang	70.470.894,00	Perencanaan Peningkatan Jalan (Dau) 2021
17	Konstruksi Dalam Pengerjaan	Dinas Pekerjaan Umum dan Penataan Ruang	95.623.300,00	Pematokan Tanah Jalan Akses Bandara
18	Konstruksi Dalam Pengerjaan	Dinas Pekerjaan Umum dan Penataan Ruang	35.882.300,00	Perencanaan Teknis Rekonstruksi Jalan Tahun 2022
19	Konstruksi Dalam Pengerjaan	Dinas Pekerjaan Umum dan Penataan Ruang	95.586.700,00	Perencanaan Peningkatan Jalan Paket Tahun 2022
20	Aset Extracomtable	Dinas Perhubungan	1.719.155,94	Jaringan Distribusi Pju Tersebar
21	Aset Extracomtable	Dinas Perhubungan	1.719.155,94	Jaringan Distribusi Pju Tersebar
22	Aset Extracomtable	Dinas Perhubungan	1.719.155,94	Jaringan Distribusi Pju Tersebar
23	Aset Extracomtable	Dinas Perhubungan	1.719.155,94	Jaringan Distribusi Pju Tersebar
24	Aset Extracomtable	Dinas Perhubungan	1.719.155,94	Jaringan Distribusi Pju Tersebar
25	Aset Extracomtable	Dinas Perhubungan	1.719.155,94	Jaringan Distribusi Pju Tersebar
26	Aset Extracomtable	Dinas Perhubungan	1.719.155,94	Jaringan Distribusi Pju Tersebar
27	Aset Extracomtable	Dinas Perhubungan	1.719.155,94	Jaringan Distribusi Pju Tersebar
28	Aset Extracomtable	Dinas Perhubungan	1.719.155,94	Jaringan Distribusi Pju Tersebar
29	Aset Extracomtable	Dinas Perhubungan	1.719.155,94	Jaringan Distribusi Pju Tersebar
30	Aset Extracomtable	Dinas Perhubungan	1.719.155,94	Jaringan Distribusi Pju Tersebar
31	Aset Extracomtable	Dinas Perhubungan	1.719.155,94	Jaringan Distribusi Pju Tersebar
32	Aset Extracomtable	Dinas Perhubungan	1.719.155,94	Jaringan Distribusi Pju Tersebar



No	Reklasifikasi dari	OPD	Nilai (Rp)	Keterangan
33	Aset Extracomtable	Dinas Perhubungan	1.719.155,94	Jaringan Distribusi Pju Tersebar
34	Aset Extracomtable	Dinas Perhubungan	1.719.155,94	Jaringan Distribusi Pju Tersebar
35	Aset Extracomtable	Dinas Perhubungan	1.719.155,94	Jaringan Distribusi Pju Tersebar
36	Aset Extracomtable	Dinas Perhubungan	1.719.155,94	Jaringan Distribusi Pju Tersebar
37	Aset Extracomtable	Dinas Perhubungan	1.719.155,94	Jaringan Distribusi Pju Tersebar
38	Aset Extracomtable	Dinas Perhubungan	1.719.155,94	Jaringan Distribusi Pju Tersebar
39	Aset Extracomtable	Dinas Perhubungan	1.719.155,94	Jaringan Distribusi Pju Tersebar
40	Aset Extracomtable	Dinas Perhubungan	1.719.155,94	Jaringan Distribusi Pju Tersebar
41	Aset Extracomtable	Dinas Perhubungan	1.719.155,94	Jaringan Distribusi Pju Tersebar
42	Aset Extracomtable	Dinas Perhubungan	1.719.155,94	Jaringan Distribusi Pju Tersebar
43	Aset Extracomtable	Dinas Perhubungan	1.719.155,94	Jaringan Distribusi Pju Tersebar
44	Aset Extracomtable	Dinas Perhubungan	1.719.155,94	Jaringan Distribusi Pju Tersebar
45	Aset Extracomtable	Dinas Perhubungan	1.719.155,94	Jaringan Distribusi Pju Tersebar
46	Aset Extracomtable	Dinas Perhubungan	1.719.155,94	Jaringan Distribusi Pju Tersebar
47	Aset Extracomtable	Dinas Perhubungan	1.719.155,94	Jaringan Distribusi Pju Tersebar
48	Aset Extracomtable	Dinas Perhubungan	1.719.155,94	Jaringan Distribusi Pju Tersebar
49	Aset Extracomtable	Dinas Perhubungan	1.719.155,94	Jaringan Distribusi Pju Tersebar
50	Aset Extracomtable	Dinas Perhubungan	1.719.155,94	Jaringan Distribusi Pju Tersebar
51	Aset Extracomtable	Dinas Perhubungan	1.719.155,94	Jaringan Distribusi Pju Tersebar
52	Aset Extracomtable	Dinas Perhubungan	1.719.155,94	Jaringan Distribusi Pju Tersebar
53	Aset Extracomtable	Dinas Perhubungan	1.719.155,94	Jaringan Distribusi Pju Tersebar
54	Aset Extracomtable	Dinas Perhubungan	1.719.155,94	Jaringan Distribusi Pju Tersebar
55	Aset Extracomtable	Dinas Perhubungan	1.719.155,94	Jaringan Distribusi Pju Tersebar
56	Aset Extracomtable	Dinas Perhubungan	1.719.155,94	Jaringan Distribusi Pju Tersebar
57	Aset Extracomtable	Dinas Perhubungan	1.719.155,94	Jaringan Distribusi Pju Tersebar
58	Aset Extracomtable	Dinas Perhubungan	1.719.155,94	Jaringan Distribusi Pju Tersebar
59	Aset Extracomtable	Dinas Perhubungan	1.719.155,94	Jaringan Distribusi Pju Tersebar
60	Aset Extracomtable	Dinas Perhubungan	1.719.155,94	Jaringan Distribusi Pju Tersebar

No	Reklasifikasi dari	OPD	Nilai (Rp)	Keterangan
61	Aset Extracomtable	Dinas Perhubungan	1.719.154,94	Jaringan Distribusi Pju Tersebar
62	Aset Extracomtable	Dinas Perhubungan	1.719.154,94	Jaringan Distribusi Pju Tersebar
63	Aset Extracomtable	Dinas Perhubungan	1.719.154,94	Jaringan Distribusi Pju Tersebar
64	Aset Extracomtable	Dinas Perhubungan	1.719.154,94	Jaringan Distribusi Pju Tersebar
65	Aset Extracomtable	Dinas Perhubungan	1.719.154,94	Jaringan Distribusi Pju Tersebar
66	Aset Extracomtable	Dinas Perhubungan	1.719.154,94	Jaringan Distribusi Pju Tersebar
67	Aset Extracomtable	Dinas Perhubungan	1.719.154,94	Jaringan Distribusi Pju Tersebar
68	Aset Extracomtable	Dinas Perhubungan	1.719.154,94	Jaringan Distribusi Pju Tersebar
69	Aset Extracomtable	Dinas Perhubungan	1.719.154,94	Jaringan Distribusi Pju Tersebar
70	Aset Extracomtable	Dinas Perhubungan	1.719.154,94	Jaringan Distribusi Pju Tersebar
71	Aset Extracomtable	Dinas Perhubungan	1.719.154,94	Jaringan Distribusi Pju Tersebar
72	Aset Extracomtable	Dinas Perhubungan	1.719.154,94	Jaringan Distribusi Pju Tersebar
73	Aset Extracomtable	Dinas Perhubungan	1.719.154,94	Jaringan Distribusi Pju Tersebar
74	Aset Extracomtable	Dinas Perhubungan	1.719.154,94	Jaringan Distribusi Pju Tersebar
75	Aset Extracomtable	Dinas Perhubungan	1.719.154,94	Jaringan Distribusi Pju Tersebar
76	Aset Extracomtable	Dinas Perhubungan	1.719.154,94	Jaringan Distribusi Pju Tersebar
77	Aset Extracomtable	Dinas Perhubungan	1.719.154,94	Jaringan Distribusi Pju Tersebar
78	Aset Extracomtable	Dinas Perhubungan	1.719.154,94	Jaringan Distribusi Pju Tersebar
79	Aset Extracomtable	Dinas Perhubungan	1.719.154,94	Jaringan Distribusi Pju Tersebar
80	Aset Extracomtable	Dinas Perhubungan	1.719.154,94	Jaringan Distribusi Pju Tersebar
81	Aset Extracomtable	Dinas Perhubungan	1.719.154,94	Jaringan Distribusi Pju Tersebar
82	Aset Extracomtable	Dinas Perhubungan	1.719.154,94	Jaringan Distribusi Pju Tersebar
83	Aset Extracomtable	Dinas Perhubungan	1.719.154,94	Jaringan Distribusi Pju Tersebar
84	Aset Extracomtable	Dinas Perhubungan	1.719.154,94	Jaringan Distribusi Pju Tersebar
85	Aset Extracomtable	Dinas Perhubungan	1.719.154,94	Jaringan Distribusi Pju Tersebar
86	Aset Extracomtable	Dinas Perhubungan	1.719.154,94	Jaringan Distribusi Pju Tersebar
87	Aset Extracomtable	Dinas Perhubungan	1.719.154,94	Jaringan Distribusi Pju Tersebar
88	Aset Extracomtable	Dinas Perhubungan	1.719.154,94	Jaringan Distribusi Pju Tersebar

No	Reklasifikasi dari	OPD	Nilai (Rp)	Keterangan
89	Aset Extracomtable	Dinas Perhubungan	1.719.154,94	Jaringan Distribusi Pju Tersebar
90	Aset Extracomtable	Dinas Perhubungan	1.719.154,94	Jaringan Distribusi Pju Tersebar
91	Aset Extracomtable	Dinas Perhubungan	1.719.154,94	Jaringan Distribusi Pju Tersebar
92	Aset Extracomtable	Dinas Perhubungan	1.719.154,94	Jaringan Distribusi Pju Tersebar
93	Aset Extracomtable	Dinas Perhubungan	1.719.154,94	Jaringan Distribusi Pju Tersebar
94	Aset Extracomtable	Dinas Perhubungan	1.719.154,94	Jaringan Distribusi Pju Tersebar
95	Aset Extracomtable	Dinas Perhubungan	1.719.154,94	Jaringan Distribusi Pju Tersebar
96	Aset Extracomtable	Dinas Perhubungan	1.719.154,94	Jaringan Distribusi Pju Tersebar
97	Aset Extracomtable	Dinas Perhubungan	1.719.154,94	Jaringan Distribusi Pju Tersebar
98	Aset Extracomtable	Dinas Perhubungan	1.719.154,94	Jaringan Distribusi Pju Tersebar
99	Aset Extracomtable	Dinas Perhubungan	1.719.154,94	Jaringan Distribusi Pju Tersebar
100	Aset Extracomtable	Dinas Perhubungan	1.719.154,94	Jaringan Distribusi Pju Tersebar
101	Aset Extracomtable	Dinas Perhubungan	1.719.154,94	Jaringan Distribusi Pju Tersebar
102	Aset Extracomtable	Dinas Perhubungan	1.719.154,94	Jaringan Distribusi Pju Tersebar
103	Aset Extracomtable	Dinas Perhubungan	1.719.154,94	Jaringan Distribusi Pju Tersebar
104	Aset Extracomtable	Dinas Perhubungan	1.719.154,94	Jaringan Distribusi Pju Tersebar
105	Aset Extracomtable	Dinas Perhubungan	1.719.154,94	Jaringan Distribusi Pju Tersebar
106	Aset Extracomtable	Dinas Perhubungan	1.719.154,94	Jaringan Distribusi Pju Tersebar
107	Aset Extracomtable	Dinas Perhubungan	1.719.154,94	Jaringan Distribusi Pju Tersebar
108	Aset Extracomtable	Dinas Perhubungan	1.719.154,94	Jaringan Distribusi Pju Tersebar
109	Aset Extracomtable	Dinas Perhubungan	1.719.154,94	Jaringan Distribusi Pju Tersebar
110	Aset Extracomtable	Dinas Perhubungan	1.719.154,94	Jaringan Distribusi Pju Tersebar
111	Aset Extracomtable	Dinas Perhubungan	1.719.154,94	Jaringan Distribusi Pju Tersebar
112	Aset Extracomtable	Dinas Perhubungan	1.719.154,94	Jaringan Distribusi Pju Tersebar
113	Aset Extracomtable	Dinas Perhubungan	1.719.154,94	Jaringan Distribusi Pju Tersebar
114	Aset Extracomtable	Dinas Perhubungan	1.719.154,94	Jaringan Distribusi Pju Tersebar
115	Aset Extracomtable	Dinas Perhubungan	1.719.154,94	Jaringan Distribusi Pju Tersebar
116	Aset Extracomtable	Dinas Perhubungan	1.719.154,94	Jaringan Distribusi Pju Tersebar

No	Reklasifikasi dari	OPD	Nilai (Rp)	Keterangan
117	Aset Extracomtable	Dinas Perhubungan	1.719.154,94	Jaringan Distribusi Pju Tersebar
118	Aset Extracomtable	Dinas Perhubungan	1.719.154,94	Jaringan Distribusi Pju Tersebar
119	Aset Extracomtable	Dinas Perhubungan	1.719.154,94	Jaringan Distribusi Pju Tersebar
120	Aset Extracomtable	Dinas Perhubungan	1.719.154,94	Jaringan Distribusi Pju Tersebar
121	Aset Extracomtable	Dinas Perhubungan	1.719.154,94	Jaringan Distribusi Pju Tersebar
122	Aset Extracomtable	Dinas Perhubungan	1.719.154,94	Jaringan Distribusi Pju Tersebar
123	Aset Extracomtable	Dinas Perhubungan	3.190.987,33	Jaringan Distribusi Pju Tersebar Perubahan
124	Aset Extracomtable	Dinas Perhubungan	3.190.987,33	Jaringan Distribusi Pju Tersebar Perubahan
125	Aset Extracomtable	Dinas Perhubungan	3.190.987,33	Jaringan Distribusi Pju Tersebar Perubahan
126	Aset Extracomtable	Dinas Perhubungan	3.190.987,33	Jaringan Distribusi Pju Tersebar Perubahan
127	Aset Extracomtable	Dinas Perhubungan	3.190.987,33	Jaringan Distribusi Pju Tersebar Perubahan
128	Aset Extracomtable	Dinas Perhubungan	3.190.987,33	Jaringan Distribusi Pju Tersebar Perubahan
129	Aset Extracomtable	Dinas Perhubungan	3.190.987,33	Jaringan Distribusi Pju Tersebar Perubahan
130	Aset Extracomtable	Dinas Perhubungan	3.190.987,33	Jaringan Distribusi Pju Tersebar Perubahan
131	Aset Extracomtable	Dinas Perhubungan	3.190.987,33	Jaringan Distribusi Pju Tersebar Perubahan
132	Aset Extracomtable	Dinas Perhubungan	3.190.987,33	Jaringan Distribusi Pju Tersebar Perubahan
133	Aset Extracomtable	Dinas Perhubungan	3.190.987,33	Jaringan Distribusi Pju Tersebar Perubahan
134	Aset Extracomtable	Dinas Perhubungan	3.190.987,33	Jaringan Distribusi Pju Tersebar Perubahan
135	Aset Extracomtable	Dinas Perhubungan	3.190.987,33	Jaringan Distribusi Pju Tersebar Perubahan
136	Aset Extracomtable	Dinas Perhubungan	3.190.987,33	Jaringan Distribusi Pju Tersebar Perubahan
137	Aset Extracomtable	Dinas Perhubungan	3.190.987,33	Jaringan Distribusi Pju Tersebar Perubahan
138	Aset Extracomtable	Dinas Perhubungan	3.190.987,33	Jaringan Distribusi Pju Tersebar Perubahan
139	Aset Extracomtable	Dinas Perhubungan	3.190.987,33	Jaringan Distribusi Pju Tersebar Perubahan
140	Aset Extracomtable	Dinas Perhubungan	3.190.987,33	Jaringan Distribusi Pju Tersebar Perubahan

No	Reklasifikasi dari	OPD	Nilai (Rp)	Keterangan
141	Aset Extracomtable	Dinas Perhubungan	3.190.987,33	Jaringan Distribusi Pju Tersebar Perubahan
142	Aset Extracomtable	Dinas Perhubungan	3.190.987,33	Jaringan Distribusi Pju Tersebar Perubahan
143	Aset Extracomtable	Dinas Perhubungan	3.190.987,33	Jaringan Distribusi Pju Tersebar Perubahan
144	Aset Extracomtable	Dinas Perhubungan	3.190.987,33	Jaringan Distribusi Pju Tersebar Perubahan
145	Aset Extracomtable	Dinas Perhubungan	3.190.987,33	Jaringan Distribusi Pju Tersebar Perubahan
146	Aset Extracomtable	Dinas Perhubungan	3.190.987,33	Jaringan Distribusi Pju Tersebar Perubahan
147	Aset Extracomtable	Dinas Perhubungan	3.190.987,33	Jaringan Distribusi Pju Tersebar Perubahan
148	Aset Extracomtable	Dinas Perhubungan	3.190.986,33	Jaringan Distribusi Pju Tersebar Perubahan
149	Aset Extracomtable	Dinas Perhubungan	3.190.986,33	Jaringan Distribusi Pju Tersebar Perubahan
150	Aset Extracomtable	Dinas Perhubungan	3.190.986,33	Jaringan Distribusi Pju Tersebar Perubahan
151	Aset Extracomtable	Dinas Perhubungan	3.190.986,33	Jaringan Distribusi Pju Tersebar Perubahan
152	Aset Extracomtable	Dinas Perhubungan	3.190.986,33	Jaringan Distribusi Pju Tersebar Perubahan
153	Aset Extracomtable	Dinas Perhubungan	3.190.986,33	Jaringan Distribusi Pju Tersebar Perubahan
154	Aset Extracomtable	Dinas Perhubungan	3.190.986,33	Jaringan Distribusi Pju Tersebar Perubahan
155	Aset Extracomtable	Dinas Perhubungan	3.190.986,33	Jaringan Distribusi Pju Tersebar Perubahan
156	Aset Extracomtable	Dinas Perhubungan	3.190.986,33	Jaringan Distribusi Pju Tersebar Perubahan
157	Aset Extracomtable	Dinas Perhubungan	3.190.986,33	Jaringan Distribusi Pju Tersebar Perubahan
158	Aset Extracomtable	Dinas Perhubungan	3.190.986,33	Jaringan Distribusi Pju Tersebar Perubahan
159	Aset Extracomtable	Dinas Perhubungan	3.190.986,33	Jaringan Distribusi Pju Tersebar Perubahan
160	Aset Extracomtable	Dinas Perhubungan	3.190.986,33	Jaringan Distribusi Pju Tersebar Perubahan
161	Aset Extracomtable	Dinas Perhubungan	3.190.986,33	Jaringan Distribusi Pju Tersebar Perubahan
162	Aset Extracomtable	Dinas Perhubungan	3.190.986,33	Jaringan Distribusi Pju Tersebar Perubahan
163	Aset Extracomtable	Dinas Perhubungan	3.190.986,33	Jaringan Distribusi Pju Tersebar Perubahan

No	Reklasifikasi dari	OPD	Nilai (Rp)	Keterangan
164	Aset Extracomtable	Dinas Perhubungan	3.190.986,33	Jaringan Distribusi Pju Tersebar Perubahan
165	Aset Extracomtable	Dinas Perhubungan	3.190.986,33	Jaringan Distribusi Pju Tersebar Perubahan
166	Aset Extracomtable	Dinas Perhubungan	3.190.986,33	Jaringan Distribusi Pju Tersebar Perubahan
167	Aset Extracomtable	Dinas Perhubungan	3.190.986,33	Jaringan Distribusi Pju Tersebar Perubahan
168	Aset Extracomtable	Dinas Perhubungan	3.190.986,33	Jaringan Distribusi Pju Tersebar Perubahan
169	Aset Extracomtable	Dinas Perhubungan	3.190.986,33	Jaringan Distribusi Pju Tersebar Perubahan
170	Aset Extracomtable	Dinas Perhubungan	3.190.986,33	Jaringan Distribusi Pju Tersebar Perubahan
171	Aset Extracomtable	Dinas Perhubungan	3.190.986,33	Jaringan Distribusi Pju Tersebar Perubahan
172	Aset Extracomtable	Dinas Perhubungan	3.190.986,33	Jaringan Distribusi Pju Tersebar Perubahan
173	Aset Extracomtable	Dinas Perhubungan	3.190.986,33	Jaringan Distribusi Pju Tersebar Perubahan
174	Aset Extracomtable	Dinas Perhubungan	3.190.986,33	Jaringan Distribusi Pju Tersebar Perubahan
175	Aset Extracomtable	Dinas Perhubungan	3.190.986,33	Jaringan Distribusi Pju Tersebar Perubahan
176	Aset Extracomtable	Dinas Perhubungan	3.190.986,33	Jaringan Distribusi Pju Tersebar Perubahan
177	Aset Extracomtable	Dinas Perhubungan	3.190.986,33	Jaringan Distribusi Pju Tersebar Perubahan
178	Aset Extracomtable	Dinas Perhubungan	3.190.986,33	Jaringan Distribusi Pju Tersebar Perubahan
179	Aset Extracomtable	Dinas Perhubungan	3.190.986,33	Jaringan Distribusi Pju Tersebar Perubahan
180	Aset Extracomtable	Dinas Perhubungan	3.190.986,33	Jaringan Distribusi Pju Tersebar Perubahan
181	Aset Extracomtable	Dinas Perhubungan	3.190.986,33	Jaringan Distribusi Pju Tersebar Perubahan
182	Aset Extracomtable	Dinas Perhubungan	3.190.986,33	Jaringan Distribusi Pju Tersebar Perubahan
183	Aset Extracomtable	Dinas Perhubungan	3.190.986,33	Jaringan Distribusi Pju Tersebar Perubahan
184	Aset Extracomtable	Dinas Perhubungan	3.190.986,33	Jaringan Distribusi Pju Tersebar Perubahan
185	Aset Extracomtable	Dinas Perhubungan	3.190.986,33	Jaringan Distribusi Pju Tersebar Perubahan
186	Aset Extracomtable	Dinas Perhubungan	3.190.986,33	Jaringan Distribusi Pju Tersebar Perubahan

No	Reklasifikasi dari	OPD	Nilai (Rp)	Keterangan
187	Aset Extracomtable	Dinas Perhubungan	3.190.986,33	Jaringan Distribusi Pju Tersebar Perubahan
188	Aset Extracomtable	Dinas Perhubungan	3.190.986,33	Jaringan Distribusi Pju Tersebar Perubahan
189	Aset Extracomtable	Dinas Perhubungan	3.190.986,33	Jaringan Distribusi Pju Tersebar Perubahan
190	Aset Extracomtable	Dinas Perhubungan	3.190.986,33	Jaringan Distribusi Pju Tersebar Perubahan
191	Aset Extracomtable	Dinas Perhubungan	3.190.986,33	Jaringan Distribusi Pju Tersebar Perubahan
192	Aset Extracomtable	Dinas Perhubungan	3.190.986,33	Jaringan Distribusi Pju Tersebar Perubahan
193	Aset Extracomtable	Dinas Perhubungan	3.190.986,33	Jaringan Distribusi Pju Tersebar Perubahan
194	Aset Extracomtable	Dinas Perhubungan	3.190.986,33	Jaringan Distribusi Pju Tersebar Perubahan
195	Aset Extracomtable	Dinas Perhubungan	3.190.986,33	Jaringan Distribusi Pju Tersebar Perubahan
196	Aset Extracomtable	Dinas Perhubungan	3.190.986,33	Jaringan Distribusi Pju Tersebar Perubahan
197	Aset Extracomtable	Dinas Perhubungan	3.190.986,33	Jaringan Distribusi Pju Tersebar Perubahan
198	Aset Extracomtable	Dinas Perhubungan	4.669.288,00	Jaringan Transmisi Tegangan Dibawah 100 Kva
199	Aset Extracomtable	Dinas Perhubungan	4.669.288,00	Jaringan Transmisi Tegangan Dibawah 100 Kva
200	Aset Extracomtable	Dinas Perhubungan	4.669.288,00	Jaringan Transmisi Tegangan Dibawah 100 Kva
201	Aset Extracomtable	Dinas Perhubungan	4.669.288,00	Jaringan Transmisi Tegangan Dibawah 100 Kva
202	Aset Extracomtable	Dinas Perhubungan	4.669.288,00	Jaringan Transmisi Tegangan Dibawah 100 Kva
203	Aset Extracomtable	Dinas Perhubungan	4.669.288,00	Jaringan Transmisi Tegangan Dibawah 100 Kva
204	Aset Extracomtable	Dinas Perhubungan	4.669.288,00	Jaringan Transmisi Tegangan Dibawah 100 Kva
205	Aset Extracomtable	Dinas Perhubungan	4.669.288,00	Jaringan Transmisi Tegangan Dibawah 100 Kva
206	Aset Extracomtable	Dinas Perhubungan	4.669.288,00	Jaringan Transmisi Tegangan Dibawah 100 Kva
207	Aset Extracomtable	Dinas Perhubungan	4.669.288,00	Jaringan Transmisi Tegangan Dibawah 100 Kva



No	Reklasifikasi dari	OPD	Nilai (Rp)	Keterangan
208	Aset Extracomtable	Dinas Perhubungan	4.669.288,00	Jaringan Transmisi Tegangan Dibawah 100 Kva
209	Aset Extracomtable	Dinas Perhubungan	4.669.288,00	Jaringan Transmisi Tegangan Dibawah 100 Kva
210	Aset Extracomtable	Dinas Perhubungan	4.669.288,00	Jaringan Transmisi Tegangan Dibawah 100 Kva
211	Aset Extracomtable	Dinas Perhubungan	4.669.288,00	Jaringan Transmisi Tegangan Dibawah 100 Kva
212	Aset Extracomtable	Dinas Perhubungan	4.669.288,00	Jaringan Transmisi Tegangan Dibawah 100 Kva
213	Aset Extracomtable	Dinas Perhubungan	4.669.288,00	Jaringan Transmisi Tegangan Dibawah 100 Kva
214	Aset Extracomtable	Dinas Perhubungan	4.669.288,00	Jaringan Transmisi Tegangan Dibawah 100 Kva
215	Aset Extracomtable	Dinas Perhubungan	4.669.288,00	Jaringan Transmisi Tegangan Dibawah 100 Kva
216	Aset Extracomtable	Dinas Perhubungan	4.669.288,00	Jaringan Transmisi Tegangan Dibawah 100 Kva
217	Aset Extracomtable	Dinas Perhubungan	4.669.288,00	Jaringan Transmisi Tegangan Dibawah 100 Kva
218	Aset Extracomtable	Dinas Perhubungan	4.669.288,00	Jaringan Transmisi Tegangan Dibawah 100 Kva
219	Aset Extracomtable	Dinas Perhubungan	4.669.288,00	Jaringan Transmisi Tegangan Dibawah 100 Kva
220	Aset Extracomtable	Dinas Perhubungan	4.669.288,00	Jaringan Transmisi Tegangan Dibawah 100 Kva
221	Aset Extracomtable	Dinas Perhubungan	4.669.288,00	Jaringan Transmisi Tegangan Dibawah 100 Kva
222	Aset Extracomtable	Dinas Perhubungan	4.669.288,00	Jaringan Transmisi Tegangan Dibawah 100 Kva
223	Aset Extracomtable	Dinas Perhubungan	4.669.288,00	Jaringan Transmisi Tegangan Dibawah 100 Kva
224	Aset Extracomtable	Dinas Perhubungan	4.669.288,00	Jaringan Transmisi Tegangan Dibawah 100 Kva
225	Aset Extracomtable	Dinas Perhubungan	4.669.288,00	Jaringan Transmisi Tegangan Dibawah 100 Kva
226	Aset Extracomtable	Dinas Perhubungan	4.669.288,00	Jaringan Transmisi Tegangan Dibawah 100 Kva

No	Reklasifikasi dari	OPD	Nilai (Rp)	Keterangan
227	Aset Extracomtable	Dinas Perhubungan	4.669.288,00	Jaringan Transmisi Tegangan Dibawah 100 Kva
228	Aset Extracomtable	Dinas Perhubungan	4.669.288,00	Jaringan Transmisi Tegangan Dibawah 100 Kva
229	Aset Extracomtable	Dinas Perhubungan	4.669.287,00	Jaringan Transmisi Tegangan Dibawah 100 Kva
230	Aset Extracomtable	Dinas Perhubungan	4.920.139,00	Jaringan Transmisi Tegangan Dibawah 100 Kva
231	Aset Extracomtable	Dinas Perhubungan	4.920.139,00	Jaringan Transmisi Tegangan Dibawah 100 Kva
232	Aset Extracomtable	Dinas Perhubungan	4.920.139,00	Jaringan Transmisi Tegangan Dibawah 100 Kva
233	Aset Extracomtable	Dinas Perhubungan	4.920.139,00	Jaringan Transmisi Tegangan Dibawah 100 Kva
234	Aset Extracomtable	Dinas Perhubungan	4.920.139,00	Jaringan Transmisi Tegangan Dibawah 100 Kva
235	Aset Extracomtable	Dinas Perhubungan	4.920.139,00	Jaringan Transmisi Tegangan Dibawah 100 Kva
236	Aset Extracomtable	Dinas Perhubungan	4.920.139,00	Jaringan Transmisi Tegangan Dibawah 100 Kva
237	Aset Extracomtable	Dinas Perhubungan	4.920.139,00	Jaringan Transmisi Tegangan Dibawah 100 Kva
238	Aset Extracomtable	Dinas Perhubungan	4.920.139,00	Jaringan Transmisi Tegangan Dibawah 100 Kva
239	Aset Extracomtable	Dinas Perhubungan	4.920.139,00	Jaringan Transmisi Tegangan Dibawah 100 Kva
240	Aset Extracomtable	Dinas Perhubungan	4.920.139,00	Jaringan Transmisi Tegangan Dibawah 100 Kva
241	Aset Extracomtable	Dinas Perhubungan	4.920.139,00	Jaringan Transmisi Tegangan Dibawah 100 Kva
242	Aset Extracomtable	Dinas Perhubungan	4.920.139,00	Jaringan Transmisi Tegangan Dibawah 100 Kva
243	Aset Extracomtable	Dinas Perhubungan	4.920.139,00	Jaringan Transmisi Tegangan Dibawah 100 Kva
244	Aset Extracomtable	Dinas Perhubungan	4.920.139,00	Jaringan Transmisi Tegangan Dibawah 100 Kva
245	Aset Extracomtable	Dinas Perhubungan	4.920.139,00	Jaringan Transmisi Tegangan Dibawah 100 Kva

No	Reklasifikasi dari	OPD	Nilai (Rp)	Keterangan
246	Aset Extracomtable	Dinas Perhubungan	4.920.139,00	Jaringan Transmisi Tegangan Dibawah 100 Kva
247	Aset Extracomtable	Dinas Perhubungan	4.920.139,00	Jaringan Transmisi Tegangan Dibawah 100 Kva
248	Aset Extracomtable	Dinas Perhubungan	4.920.139,00	Jaringan Transmisi Tegangan Dibawah 100 Kva
249	Aset Extracomtable	Dinas Perhubungan	4.920.139,00	Jaringan Transmisi Tegangan Dibawah 100 Kva
250	Aset Extracomtable	Dinas Perhubungan	4.920.139,00	Jaringan Transmisi Tegangan Dibawah 100 Kva
251	Aset Extracomtable	Dinas Perhubungan	4.920.139,00	Jaringan Transmisi Tegangan Dibawah 100 Kva
252	Aset Extracomtable	Dinas Perhubungan	4.920.139,00	Jaringan Transmisi Tegangan Dibawah 100 Kva
253	Aset Extracomtable	Dinas Perhubungan	4.920.139,00	Jaringan Transmisi Tegangan Dibawah 100 Kva
254	Aset Extracomtable	Dinas Perhubungan	4.920.139,00	Jaringan Transmisi Tegangan Dibawah 100 Kva
255	Aset Extracomtable	Dinas Perhubungan	4.920.139,00	Jaringan Transmisi Tegangan Dibawah 100 Kva
256	Aset Extracomtable	Dinas Perhubungan	4.920.139,00	Jaringan Transmisi Tegangan Dibawah 100 Kva
257	Aset Extracomtable	Dinas Perhubungan	4.920.139,00	Jaringan Transmisi Tegangan Dibawah 100 Kva
258	Aset Extracomtable	Dinas Perhubungan	4.920.139,00	Jaringan Transmisi Tegangan Dibawah 100 Kva
259	Aset Extracomtable	Dinas Perhubungan	4.920.139,00	Jaringan Transmisi Tegangan Dibawah 100 Kva
260	Aset Extracomtable	Dinas Perhubungan	4.920.144,00	Jaringan Transmisi Tegangan Dibawah 100 Kva
261	Aset Extracomtable	Dinas Perhubungan	3.527.398,00	Instalasi Gardu Listrik Distribusi Lain-Lain
262	Aset Extracomtable	Dinas Perhubungan	3.527.404,00	Instalasi Gardu Listrik Distribusi Lain-Lain
263	Aset Extracomtable	Dinas Perhubungan	3.527.404,00	Instalasi Gardu Listrik Distribusi Lain-Lain
264	Aset Extracomtable	Dinas Perhubungan	3.527.404,00	Instalasi Gardu Listrik Distribusi Lain-Lain
265	Aset Extracomtable	Dinas Perhubungan	3.527.404,00	Instalasi Gardu Listrik Distribusi Lain-Lain

No	Reklasifikasi dari	OPD	Nilai (Rp)	Keterangan
266	Aset Extracomtable	Dinas Perhubungan	3.527.404,00	Instalasi Gardu Listrik Distribusi Lain-Lain
267	Aset Extracomtable	Dinas Perhubungan	3.527.404,00	Instalasi Gardu Listrik Distribusi Lain-Lain
268	Aset Extracomtable	Dinas Perhubungan	3.527.404,00	Instalasi Gardu Listrik Distribusi Lain-Lain
269	Aset Extracomtable	Dinas Perhubungan	3.527.404,00	Instalasi Gardu Listrik Distribusi Lain-Lain
270	Aset Extracomtable	Dinas Perhubungan	3.527.404,00	Instalasi Gardu Listrik Distribusi Lain-Lain
271	Aset Extracomtable	Dinas Perhubungan	3.527.404,00	Instalasi Gardu Listrik Distribusi Lain-Lain
272	Aset Extracomtable	Dinas Perhubungan	3.527.404,00	Instalasi Gardu Listrik Distribusi Lain-Lain
273	Aset Extracomtable	Dinas Perhubungan	3.527.404,00	Instalasi Gardu Listrik Distribusi Lain-Lain
274	Aset Extracomtable	Dinas Perhubungan	3.527.404,00	Instalasi Gardu Listrik Distribusi Lain-Lain
275	Aset Extracomtable	Dinas Perhubungan	3.527.404,00	Instalasi Gardu Listrik Distribusi Lain-Lain
276	Aset Extracomtable	Dinas Perhubungan	3.527.404,00	Instalasi Gardu Listrik Distribusi Lain-Lain
277	Aset Extracomtable	Dinas Perhubungan	3.527.404,00	Instalasi Gardu Listrik Distribusi Lain-Lain
278	Aset Extracomtable	Dinas Perhubungan	3.527.404,00	Instalasi Gardu Listrik Distribusi Lain-Lain
279	Aset Extracomtable	Dinas Perhubungan	3.527.404,00	Instalasi Gardu Listrik Distribusi Lain-Lain
280	Aset Extracomtable	Dinas Perhubungan	3.527.404,00	Instalasi Gardu Listrik Distribusi Lain-Lain
281	Aset Extracomtable	Dinas Perhubungan	3.527.404,00	Instalasi Gardu Listrik Distribusi Lain-Lain
282	Aset Extracomtable	Dinas Perhubungan	3.527.404,00	Instalasi Gardu Listrik Distribusi Lain-Lain
283	Aset Extracomtable	Dinas Perhubungan	3.527.404,00	Instalasi Gardu Listrik Distribusi Lain-Lain
284	Aset Extracomtable	Dinas Perhubungan	3.527.404,00	Instalasi Gardu Listrik Distribusi Lain-Lain
285	Aset Extracomtable	Dinas Perhubungan	3.527.404,00	Instalasi Gardu Listrik Distribusi Lain-Lain
286	Aset Extracomtable	Dinas Perhubungan	3.527.404,00	Instalasi Gardu Listrik Distribusi Lain-Lain
287	Aset Extracomtable	Dinas Perhubungan	3.527.404,00	Instalasi Gardu Listrik Distribusi Lain-Lain
288	Aset Extracomtable	Dinas Perhubungan	3.527.404,00	Instalasi Gardu Listrik Distribusi Lain-Lain

No	Reklasifikasi dari	OPD	Nilai (Rp)	Keterangan
289	Aset Extracomtable	Dinas Perhubungan	3.527.404,00	Instalasi Gardu Listrik Distribusi Lain-Lain
290	Aset Extracomtable	Dinas Perhubungan	3.527.404,00	Instalasi Gardu Listrik Distribusi Lain-Lain
291	Aset Extracomtable	Dinas Perhubungan	3.527.404,00	Instalasi Gardu Listrik Distribusi Lain-Lain
292	Aset Extracomtable	Dinas Perhubungan	3.527.404,00	Instalasi Gardu Listrik Distribusi Lain-Lain
293	Aset Extracomtable	Dinas Perhubungan	3.527.404,00	Instalasi Gardu Listrik Distribusi Lain-Lain
294	Aset Extracomtable	Dinas Perhubungan	3.527.404,00	Instalasi Gardu Listrik Distribusi Lain-Lain
295	Aset Extracomtable	Dinas Perhubungan	3.527.404,00	Instalasi Gardu Listrik Distribusi Lain-Lain
296	Aset Extracomtable	Dinas Perhubungan	3.527.404,00	Instalasi Gardu Listrik Distribusi Lain-Lain
297	Aset Extracomtable	Dinas Perhubungan	3.527.404,00	Instalasi Gardu Listrik Distribusi Lain-Lain
298	Aset Extracomtable	Dinas Perhubungan	3.527.404,00	Instalasi Gardu Listrik Distribusi Lain-Lain
299	Aset Extracomtable	Dinas Perhubungan	3.527.404,00	Instalasi Gardu Listrik Distribusi Lain-Lain
300	Aset Extracomtable	Dinas Perhubungan	3.717.246,00	Instalasi Gardu Listrik Distribusi Lain-Lain
301	Aset Extracomtable	Dinas Perhubungan	3.717.264,00	Instalasi Gardu Listrik Distribusi Lain-Lain
302	Aset Extracomtable	Dinas Perhubungan	3.717.264,00	Instalasi Gardu Listrik Distribusi Lain-Lain
303	Aset Extracomtable	Dinas Perhubungan	3.717.264,00	Instalasi Gardu Listrik Distribusi Lain-Lain
304	Aset Extracomtable	Dinas Perhubungan	3.717.264,00	Instalasi Gardu Listrik Distribusi Lain-Lain
305	Aset Extracomtable	Dinas Perhubungan	3.717.264,00	Instalasi Gardu Listrik Distribusi Lain-Lain
306	Aset Extracomtable	Dinas Perhubungan	3.717.264,00	Instalasi Gardu Listrik Distribusi Lain-Lain
307	Aset Extracomtable	Dinas Perhubungan	3.717.264,00	Instalasi Gardu Listrik Distribusi Lain-Lain
308	Aset Extracomtable	Dinas Perhubungan	3.717.264,00	Instalasi Gardu Listrik Distribusi Lain-Lain
309	Aset Extracomtable	Dinas Perhubungan	3.717.264,00	Instalasi Gardu Listrik Distribusi Lain-Lain
310	Aset Extracomtable	Dinas Perhubungan	3.717.264,00	Instalasi Gardu Listrik Distribusi Lain-Lain
311	Aset Extracomtable	Dinas Perhubungan	3.717.264,00	Instalasi Gardu Listrik Distribusi Lain-Lain

No	Reklasifikasi dari	OPD	Nilai (Rp)	Keterangan
312	Aset Extracomtable	Dinas Perhubungan	3.717.264,00	Instalasi Gardu Listrik Distribusi Lain-Lain
313	Aset Extracomtable	Dinas Perhubungan	3.717.264,00	Instalasi Gardu Listrik Distribusi Lain-Lain
314	Aset Extracomtable	Dinas Perhubungan	3.717.264,00	Instalasi Gardu Listrik Distribusi Lain-Lain
315	Aset Extracomtable	Dinas Perhubungan	3.717.264,00	Instalasi Gardu Listrik Distribusi Lain-Lain
316	Aset Extracomtable	Dinas Perhubungan	3.717.264,00	Instalasi Gardu Listrik Distribusi Lain-Lain
317	Aset Extracomtable	Dinas Perhubungan	3.717.264,00	Instalasi Gardu Listrik Distribusi Lain-Lain
318	Aset Extracomtable	Dinas Perhubungan	3.717.264,00	Instalasi Gardu Listrik Distribusi Lain-Lain
319	Aset Extracomtable	Dinas Perhubungan	3.717.264,00	Instalasi Gardu Listrik Distribusi Lain-Lain
320	Aset Extracomtable	Dinas Perhubungan	3.717.264,00	Instalasi Gardu Listrik Distribusi Lain-Lain
321	Aset Extracomtable	Dinas Perhubungan	3.717.264,00	Instalasi Gardu Listrik Distribusi Lain-Lain
322	Aset Extracomtable	Dinas Perhubungan	3.717.264,00	Instalasi Gardu Listrik Distribusi Lain-Lain
323	Aset Extracomtable	Dinas Perhubungan	3.717.264,00	Instalasi Gardu Listrik Distribusi Lain-Lain
324	Aset Extracomtable	Dinas Perhubungan	3.717.264,00	Instalasi Gardu Listrik Distribusi Lain-Lain
325	Aset Extracomtable	Dinas Perhubungan	3.717.264,00	Instalasi Gardu Listrik Distribusi Lain-Lain
326	Aset Extracomtable	Dinas Perhubungan	3.717.264,00	Instalasi Gardu Listrik Distribusi Lain-Lain
327	Aset Extracomtable	Dinas Perhubungan	3.717.264,00	Instalasi Gardu Listrik Distribusi Lain-Lain
328	Aset Extracomtable	Dinas Perhubungan	3.717.264,00	Instalasi Gardu Listrik Distribusi Lain-Lain
329	Aset Extracomtable	Dinas Perhubungan	3.717.264,00	Instalasi Gardu Listrik Distribusi Lain-Lain
330	Aset Extracomtable	Dinas Perhubungan	3.717.264,00	Instalasi Gardu Listrik Distribusi Lain-Lain
331	Aset Extracomtable	Dinas Perhubungan	3.717.264,00	Instalasi Gardu Listrik Distribusi Lain-Lain
332	Aset Extracomtable	Dinas Perhubungan	3.717.264,00	Instalasi Gardu Listrik Distribusi Lain-Lain
333	Aset Extracomtable	Dinas Perhubungan	3.717.264,00	Instalasi Gardu Listrik Distribusi Lain-Lain
334	Aset Extracomtable	Dinas Perhubungan	3.717.264,00	Instalasi Gardu Listrik Distribusi Lain-Lain

No	Reklasifikasi dari	OPD	Nilai (Rp)	Keterangan
335	Aset Extracomtable	Dinas Perhubungan	3.717.264,00	Instalasi Gardu Listrik Distribusi Lain-Lain
336	Aset Extracomtable	Dinas Perhubungan	3.717.264,00	Instalasi Gardu Listrik Distribusi Lain-Lain
337	Aset Extracomtable	Dinas Kesehatan dan Keluarga Berencana	317.400,00	Gorong-Gorong
338	Aset Extracomtable	Dinas Kesehatan dan Keluarga Berencana	1.596.367,00	Jaringan Sambungan Ke Rumah Kapasitas Kecil
339	Aset Extracomtable	Dinas Kesehatan dan Keluarga Berencana	1.597.219,00	Jaringan Sambungan Ke Rumah Kapasitas Kecil
340	Aset Extracomtable	Dinas Kesehatan dan Keluarga Berencana	1.537.234,00	Jaringan Sambungan Ke Rumah Kapasitas Kecil
341	Aset Extracomtable	Dinas Pendidikan dan Kebudayaan	4.559.000,00	Pembuatan Jln Beton 1
342	Aset Extracomtable	Dinas Pendidikan dan Kebudayaan	9.932.100,00	Pembuatan Jln Beton 2
343	Aset Extracomtable	Dinas Pendidikan dan Kebudayaan	4.878.500,00	Saringan Air Bersih
344	Aset Extracomtable	Dinas Pendidikan dan Kebudayaan	2.420.000,00	Sumur Bor
345	Aset Extracomtable	Dinas Pendidikan dan Kebudayaan	3.667.000,00	Penyaring Air Bersih
346	Aset Extracomtable	Dinas Pendidikan dan Kebudayaan	3.826.800,00	Pembuatan Saluran Air Bersih Sekolah
347	Aset Extracomtable	Dinas Pendidikan dan Kebudayaan	2.000.000,00	Pembuatan Sumur Resapan
348	Aset Extracomtable	Dinas Pendidikan dan Kebudayaan	3.000.000,00	Penyemenan Saluran Air
349	Aset Extracomtable	Dinas Pendidikan dan Kebudayaan	4.030.000,00	Perbaikan Drainase
350	Aset Extracomtable	Dinas Pendidikan dan Kebudayaan	1.997.000,00	Sumur Bor Dan Air Bersih
351	Aset Extracomtable	Dinas Pendidikan dan Kebudayaan	875.000,00	Pembuatan Septitank
352	Aset Extracomtable	Dinas Pendidikan dan Kebudayaan	2.200.000,00	Pembuatan Sumur
353	Aset Extracomtable	Dinas Pendidikan dan Kebudayaan	11.000.000,00	Pembuatan Saluran Air Bersih Sekolah
354	Aset Extracomtable	Dinas Pendidikan dan Kebudayaan	3.500.000,00	Saluran Air Limbah Dapur Sekolah
355	Aset Extracomtable	Dinas Pendidikan dan Kebudayaan	9.100.000,00	Tempat Penampungan Air Bersih
356	Aset Extracomtable	Dinas Pendidikan dan Kebudayaan	4.433.971,00	Pembuatan Saluran Drainase
357	Aset Extracomtable	Dinas Pendidikan dan Kebudayaan	6.500.000,00	Pembuatan Selokan / Parit
358	Aset Extracomtable	Dinas Pendidikan dan Kebudayaan	6.710.000,00	Pembuatan Saluran Saluran Air Parit
359	Aset Extracomtable	Dinas Pendidikan dan Kebudayaan	5.300.000,00	Pembuatan Saluran Pembuangan Air Hujan Di Kelas 1
360	Aset Extracomtable	Dinas Pendidikan dan Kebudayaan	1.534.000,00	Pembuatan Saluran Air
361	Aset Extracomtable	Dinas Pendidikan dan Kebudayaan	1.500.000,00	Pemasangan Pam



No	Reklasifikasi dari	OPD	Nilai (Rp)	Keterangan
362	Aset Extracomtable	Dinas Pendidikan dan Kebudayaan	1.600.000,00	Pemasangan Pdam Baru
363	Aset Extracomtable	Dinas Pendidikan dan Kebudayaan	1.765.000,00	Penyaring Air Sumur Bor
364	Aset Extracomtable	Dinas Pendidikan dan Kebudayaan	2.765.000,00	Sumur Bor
365	Aset Extracomtable	Dinas Pendidikan dan Kebudayaan	3.000.000,00	Pemasangan Instalasi Air Ledeng
366	Aset Extracomtable	Dinas Pendidikan dan Kebudayaan	1.712.000,00	Pemasangan Instalasi Air Minum
367	Aset Extracomtable	Dinas Pendidikan dan Kebudayaan	2.342.000,00	Pemasangan Instalasi Air Minum
368	Aset Extracomtable	Dinas Pendidikan dan Kebudayaan	1.455.000,00	Instalasi Listrik Sdn 1 Singkawang Tengah
369	Aset Extracomtable	Dinas Pendidikan dan Kebudayaan	1.103.000,00	Instalasi Listrik
370	Aset Extracomtable	Dinas Pendidikan dan Kebudayaan	2.689.000,00	Instalasi Listrik Sdn 3 Singkawang Timur
371	Aset Extracomtable	Dinas Pendidikan dan Kebudayaan	2.689.000,00	Instalasi Listrik Sdn 3 Skw Selatan
372	Aset Extracomtable	Dinas Pendidikan dan Kebudayaan	1.324.000,00	Instalasi Listrik Sdn 7 Singkawang Timur
373	Aset Extracomtable	Dinas Pendidikan dan Kebudayaan	1.103.000,00	Instalasi Listrik Sdn 5 Skw Selatan
374	Aset Extracomtable	Dinas Pendidikan dan Kebudayaan	2.689.000,00	Instalasi Listrik Sdn 9 Singkawang Timur
375	Aset Extracomtable	Dinas Pendidikan dan Kebudayaan	2.844.000,00	Instalasi Listrik Sdn 7 Skw Selatan
376	Aset Extracomtable	Dinas Pendidikan dan Kebudayaan	2.689.000,00	Instalasi Listrik Sdn 10 Skw Selatan
377	Aset Extracomtable	Dinas Pendidikan dan Kebudayaan	1.324.000,00	Instalasi Listrik Sdn 12 Singkawang Timur
378	Aset Extracomtable	Dinas Pendidikan dan Kebudayaan	2.689.000,00	Instalasi Listrik Sdn 13 Skw Selatan
379	Aset Extracomtable	Dinas Pendidikan dan Kebudayaan	1.324.000,00	Instalasi Listrik Sdn 11 Singkawang Utara
380	Aset Extracomtable	Dinas Pendidikan dan Kebudayaan	2.689.000,00	Instalasi Listrik Sdn 13 Singkawang Utara
381	Aset Extracomtable	Dinas Pendidikan dan Kebudayaan	2.803.000,00	Instalasi Listrik Smk N 2 Singkawang
382	Aset Extracomtable	Dinas Pendidikan dan Kebudayaan	2.130.500,00	Instalasi Listrik Smkn 1 Skw
383	Aset Extracomtable	Dinas Pendidikan dan Kebudayaan	1.999.500,00	Instalasi Listrik Smkn 3 Skw
384	Aset Extracomtable	Dinas Pendidikan dan Kebudayaan	1.626.500,00	Instalasi Listrik Sman 6 Skw
385	Aset Extracomtable	Dinas Pendidikan dan Kebudayaan	1.626.500,00	Instalasi Listrik Sman 7 Skw
386	Aset Extracomtable	Dinas Pendidikan dan Kebudayaan	2.803.000,00	Instalasi Listrik Sman 8 Skw
387	Aset Extracomtable	Dinas Pendidikan dan Kebudayaan	1.160.500,00	Instalasi Listrik Sman 10 Skw
388	Aset Extracomtable	Dinas Pendidikan dan Kebudayaan	2.623.500,00	Instalasi Listrik Sma N 9 Singkawang

No	Reklasifikasi dari	OPD	Nilai (Rp)	Keterangan
389	Aset Extracomtable	Dinas Pendidikan dan Kebudayaan	1.419.500,00	Instalasi Listrik Smk N 3 Singkawang
390	Aset Extracomtable	Dinas Pendidikan dan Kebudayaan	2.803.000,00	Instalasi Listrik Sma N 5 Singkawang
391	Aset Extracomtable	Dinas Pendidikan dan Kebudayaan	1.103.000,00	Instalasi Listrik Sdn 16 Singkawang Tengah
392	Aset Extracomtable	Dinas Pendidikan dan Kebudayaan	402.800,00	Instalasi Listrik / Penambahan Daya
393	Aset Extracomtable	Dinas Pendidikan dan Kebudayaan	12.570.000,00	Parit Sekolah
394	Aset Extracomtable	Dinas Pendidikan dan Kebudayaan	4.998.500,00	Pembuatan Tower Air
395	Aset Extracomtable	Dinas Pendidikan dan Kebudayaan	4.989.000,00	Jaringan Distribusi Tegangan 1 S/D 20 Kva
396	Aset Extracomtable	Dinas Pendidikan dan Kebudayaan	4.695.800,00	Jaringan Distribusi Tegangan 1 S/D 20 Kva
397	Aset Extracomtable	Dinas Pendidikan dan Kebudayaan	4.915.400,00	Jaringan Distribusi Tegangan 1 S/D 20 Kva
398	Aset Extracomtable	Dinas Pendidikan dan Kebudayaan	4.937.700,00	Jaringan Distribusi Tegangan 1 S/D 20 Kva
399	Aset Extracomtable	Dinas Pendidikan dan Kebudayaan	4.333.871,00	Jaringan Listrik Distribusi
400	Aset Extracomtable	Dinas Pendidikan dan Kebudayaan	1.500.000,00	Penambahan Daya Listrik
401	Aset Extracomtable	Dinas Pendidikan dan Kebudayaan	8.450.489,00	Rehab Jaringan Listrik
402	Aset Extracomtable	Dinas Sosial, Pemberdayaan Perempuan dan Perlindungan Anak	385.000,00	Jaringan Telepon Diatas Tanah Kapasitas Sedang
403	Aset Extracomtable	Dinas Pertanian, Ketahanan Pangan dan Perikanan	3.715.000,00	- Jaringan Telepon Di Atas Tanah
404	Aset Extracomtable	Dinas Perdagangan, Perindustrian, Koperasi dan UKM	8.942.000,00	Jalan Khusus Inspeksi
405	Aset Extracomtable	Dinas Perdagangan, Perindustrian, Koperasi dan UKM	3.631.000,00	Jaringan Tranmisi Tegangan Dibawah 100 Kva
406	Aset Extracomtable	Badan Keuangan Daerah	10.767.373,35	'Jembatan Pada Jalan Khusus Lain-Lain
407	Konstruksi Dalam Pengerjaan	Dinas Pariwisata, Pemuda dan Olahraga	9.915.627,00	Perencanaan Pembangunan Jalan Komplek Kridasana
408	Konstruksi Dalam Pengerjaan	Dinas Pariwisata, Pemuda dan Olahraga	4.413.621,00	Perencanaan Pembangunan Jalan Menuju Lap. Bola Rades ( Jalan Kota )
409	Aset Extracomtable	Dinas Lingkungan Hidup	1.528.001,00	Instalasi Minum Air Bersih (Lab)
410	Aset Extracomtable	Dinas Lingkungan Hidup	1.421.735,00	Instalasi Minum Air Bersih (Merdeka)
411	Aset Extracomtable	Badan Kepegawaian dan Pengembangan SDM	5.064.377,00	Sumur Bor
412	Aset Extracomtable	Badan Penanggulangan Bencana Daerah	5.000.000,00	Sumur Bor
413	Aset Extracomtable	Dinas Perpustakaan dan Kearsipan	4.691.940,00	Jaringan Listrik

No	Reklasifikasi dari	OPD	Nilai (Rp)	Keterangan
414	Aset Extracomtable	Dinas Perpustakaan dan Kearsipan	4.000.000,00	Jaringan Pipa Distribusi Lain-Lain
415	Aset Extracomtable	Kecamatan Singkawang Tengah	28.242.500,00	Jalan Khusus Lain-Lain
		<b>Jumlah</b>	<b>2.933.271.216,35</b>	

4. Hibah masuk aset Jalan, Irigasi dan Jaringan Rp306.382.368,75 dengan rincian sebagai berikut

No	OPD	Nilai (Rp)	Keterangan
1	Dinas Pekerjaan Umum dan Penataan Ruang	306.382.368,75	Pembangunan Jembatan disungai Singkawang, Jl. Budi Utomo Komplek Marga TJHIA ( Jembatan Telaga Cinta Mahajaya) dari Hibah PT. MAHAJAYA KARYA MULIA dengan
		<b>306.382.368,75</b>	

**Pengurangan** Jalan, Irigasi dan Jaringan sebesar Rp20.906.546.994,00 dapat dirinci sebagai berikut.

1. Reklasifikasi ke aset yang lain sebesar Rp7.760.874.419,00 dengan rincian sebagai berikut.

No	Reklasifikasi ke	OPD	Nilai (Rp)	Keterangan
1	Konstruksi Dalam Pengerjaan	Dinas Pekerjaan Umum dan Penataan Ruang	97.500.346,00	Jalan Kota
2	Konstruksi Dalam Pengerjaan	Dinas Pekerjaan Umum dan Penataan Ruang	97.885.350,00	Jalan Kota
3	Konstruksi Dalam Pengerjaan	Dinas Pekerjaan Umum dan Penataan Ruang	97.783.396,00	Jalan Kota
4	Konstruksi Dalam Pengerjaan	Dinas Pekerjaan Umum dan Penataan Ruang	98.801.100,00	Jalan Kota
5	Konstruksi Dalam Pengerjaan	Dinas Pekerjaan Umum dan Penataan Ruang	98.477.146,00	Jalan Kota
6	Konstruksi Dalam Pengerjaan	Dinas Pekerjaan Umum dan Penataan Ruang	94.747.546,00	Jalan Kota
7	Aset Lain-Lain	Dinas Pekerjaan Umum dan Penataan Ruang	51.690.591,00	Jalan Kota
8	Konstruksi Dalam Pengerjaan	Dinas Pekerjaan Umum dan Penataan Ruang	99.863.370,00	Jalan Kota
9	Aset Lain-Lain	Dinas Pekerjaan Umum dan Penataan Ruang	79.870.383,00	Jalan Kota
10	Aset Lain-Lain	Dinas Pekerjaan Umum dan Penataan Ruang	79.905.903,00	Jalan Kota

No	Reklasifikasi ke	OPD	Nilai (Rp)	Keterangan
11	Konstruksi Dalam Pengerjaan	Dinas Pekerjaan Umum dan Penataan Ruang	97.758.366,00	Jalan Kota
12	Konstruksi Dalam Pengerjaan	Dinas Pekerjaan Umum dan Penataan Ruang	71.944.000,00	Saluran pembuang pasang surut
13	Konstruksi Dalam Pengerjaan	Dinas Pekerjaan Umum dan Penataan Ruang	83.724.000,00	Bangunan Pengaman Pengamanan Sungai/Pantai
14	Konstruksi Dalam Pengerjaan	Dinas Pekerjaan Umum dan Penataan Ruang	84.490.387,00	Bangunan Pengembangan Sumber Air dan Air Tanah Lainnya
15	Konstruksi Dalam Pengerjaan	Dinas Pekerjaan Umum dan Penataan Ruang	76.382.534,00	Bangunan air kotor lainnya
16	Konstruksi Dalam Pengerjaan	Dinas Pekerjaan Umum dan Penataan Ruang	101.409.613,00	Bangunan Pengembangan Sumber Air dan air Tanah
17	Aset Lain-Lain	Dinas Pekerjaan Umum dan Penataan Ruang	71.729.540,00	Instalasi pengolahan sampah lainnya
18	Konstruksi Dalam Pengerjaan	Dinas Pekerjaan Umum dan Penataan Ruang	84.948.855,00	Jaringan air minum lainnya
19	Jalan, Irigasi Dan Jaringan	Dinas Pekerjaan Umum dan Penataan Ruang	76.613.044,00	Instalasi Air Buangan Domestik Kapasitas Kecil
20	Jalan, Irigasi Dan Jaringan	Dinas Pekerjaan Umum dan Penataan Ruang	63.149.000,00	Instalasi Air Buangan Domestik Kapasitas Kecil
21	Konstruksi Dalam Pengerjaan	Dinas Perumahan, Permukiman dan Pertanahan	99.221.000,00	Perencanaan Teknis Jalan Lingkungan Paket I
22	Konstruksi Dalam Pengerjaan	Dinas Perumahan, Permukiman dan Pertanahan	99.649.000,00	Perencanaan Teknis Jalan Lingkungan Paket II
23	Konstruksi Dalam Pengerjaan	Dinas Perumahan, Permukiman dan Pertanahan	99.638.000,00	Perencanaan Teknis Saluran Lingkungan Paket I
24	Konstruksi Dalam Pengerjaan	Dinas Perumahan, Permukiman dan Pertanahan	74.707.000,00	Perencanaan Teknis Saluran Lingkungan Paket II
25	Konstruksi Dalam Pengerjaan	Dinas Pertanian, Ketahanan Pangan dan Perikanan	296.873.820,00	Jalan Produksi Perkebunan
26	Konstruksi Dalam Pengerjaan	Dinas Pekerjaan Umum dan Penataan Ruang	199.782.379,00	Jalan, Irigasi, dan Jaringan-Jalan Senen
27	Konstruksi Dalam Pengerjaan	Dinas Pekerjaan Umum dan Penataan Ruang	5.015.362.397,00	Jalan, Irigasi, dan Jaringan-Jalan Tsjafoeddin

No	Reklasifikasi ke	OPD	Nilai (Rp)	Keterangan
28	Konstruksi Dalam Pengerjaan	Dinas Pekerjaan Umum dan Penataan Ruang	166.966.353,00	Jalan, Irigasi, dan Jaringan-Penahan Tebing Sungai Singkawang
		<b>Jumlah</b>	<b>7.760.874.419,00</b>	

2. Koreksi kurang pencatatan sebesar Rp1.908.392.146,00 (Penjelasan) dengan rincian sebagai berikut.

No	OPD	Nilai (Rp)	Keterangan
1	Dinas Pekerjaan Umum dan Penataan Ruang	64.698.991,00	OP Jaringan Irigasi D.I. Bok Makong
2	Dinas Pekerjaan Umum dan Penataan Ruang	55.832.646,00	OP Jaringan Irigasi D.I. Sijangkung
3	Dinas Pekerjaan Umum dan Penataan Ruang	64.678.954,00	OP Jaringan Irigasi D.R. Sedau
4	Dinas Pekerjaan Umum dan Penataan Ruang	55.824.805,00	OP Jaringan Irigasi D.R. Sei. Bulan
5	Dinas Pekerjaan Umum dan Penataan Ruang	184.808.314,00	Operasi dan Pemeliharaan Drainase Gg Cadas Rt.61 Rw. 10
6	Dinas Pekerjaan Umum dan Penataan Ruang	89.719.711,00	Operasi dan Pemeliharaan Drainase Gg Duta Mas s/d Pelangi
7	Dinas Pekerjaan Umum dan Penataan Ruang	105.623.521,00	Operasi dan Pemeliharaan Drainase Jalan Ratu Sepudak Kel. Sungai wie
8	Dinas Pekerjaan Umum dan Penataan Ruang	94.318.654,00	Operasi dan Pemeliharaan Drainase Jl. Hermasyah, Gg. Dwi Tunggal Kel. Melayu
9	Dinas Pekerjaan Umum dan Penataan Ruang	51.573.850,00	Operasi dan Pemeliharaan Drainase Jl. Nusa Baru dan Sekitarnya
10	Dinas Pekerjaan Umum dan Penataan Ruang	68.896.532,00	Operasi dan Pemeliharaan Drainase Jl. Parit Ketapang Kel. Melayu
11	Dinas Pekerjaan Umum dan Penataan Ruang	82.742.919,00	Operasi dan Pemeliharaan Drainase Jl. Yos Sudarso Kel Kuala
12	Dinas Pekerjaan Umum dan Penataan Ruang	73.941.265,00	Operasi dan Pemeliharaan Drainase Kel. Condong
13	Dinas Pekerjaan Umum dan Penataan Ruang	79.340.395,00	Operasi dan Pemeliharaan Drainase Kel. Pasiran
14	Dinas Pekerjaan Umum dan Penataan Ruang	57.135.227,00	Operasi dan Pemeliharaan Drainase Kota Singkawang (Swakelola)
15	Dinas Pekerjaan Umum dan Penataan Ruang	102.061.476,00	Operasi dan Pemeliharaan Saluran Drainase Jl. Gunung Merapi dan Sekitarnya Kel. Pasiran
16	Dinas Pekerjaan Umum dan Penataan Ruang	50.996.569,00	Operasi dan Pemeliharaan Saluran Drainase Jl. Hansip RT. 5 Kec. Singkawang Tengah
17	Dinas Pekerjaan Umum dan Penataan Ruang	102.137.788,00	Operasi Dan Pemeliharaan Saluran Drainase Jl. Padat Karya Kel. Sei. Wie
18	Dinas Pekerjaan Umum dan Penataan Ruang	113.461.499,00	Operasi dan Pemeliharaan Saluran Drainase Jl. Ratu Sepudak (Gerbang Utara)
19	Dinas Pekerjaan Umum dan Penataan Ruang	81.621.389,00	Operasi dan Pemeliharaan Saluran Drainase Jl. Sama-sama - P. Belitung Kel. Pasiran

No	OPD	Nilai (Rp)	Keterangan
20	Dinas Pekerjaan Umum dan Penataan Ruang	176.024.382,00	Operasi dan Pemeliharaan Saluran Drainase Kec. Singkawang Barat
21	Dinas Pekerjaan Umum dan Penataan Ruang	40.710.464,00	Operasi dan Pemeliharaan Saluran Drainase Kel. Sanggau Kulor
22	Dinas Pekerjaan Umum dan Penataan Ruang	51.019.349,00	Operasi dan Pemeliharaan Saluran Drainase Seluang
23	Dinas Pekerjaan Umum dan Penataan Ruang	61.223.446,00	Operasi dan Pemeliharaan Saluran Drainase Transpol
	<b>Jumlah</b>	<b>1.908.392.146,00</b>	

3. Penghapusan aset jalan, irigrasi dan jaringan sebesar Rp11.237.280.429,00 dirinci sebagai berikut.

No	OPD	Nilai (Rp)	Keterangan	No SK Penghapusan
1	Dinas Pertanian, Ketahanan Pangan dan Perikanan	199.460.000,00	Jalan Khusus Lain-Lain	Nomor 032/389/Bkd.Aset-B Tahun 2022 Tanggal 22 September 2022
2	Dinas Pertanian, Ketahanan Pangan dan Perikanan	299.310.000,00	Bangunan Dermaga	Nomor 032/389/Bkd.Aset-B Tahun 2022 Tanggal 22 September 2022
3	Dinas Pertanian, Ketahanan Pangan dan Perikanan	197.450.000,00	Bangunan Dermaga	Nomor 032/389/Bkd.Aset-B Tahun 2022 Tanggal 22 September 2022
4	Dinas Pertanian, Ketahanan Pangan dan Perikanan	29.900.000,00	Instalasi Air Buangan Industri Kapasitas Kecil	Nomor 032/389/Bkd.Aset-B Tahun 2022 Tanggal 22 September 2022
5	Dinas Pertanian, Ketahanan Pangan dan Perikanan	16.826.000,00	Instalasi PLTS Kapasitas Kecil	Nomor 032/389/Bkd.Aset-B Tahun 2022 Tanggal 22 September 2022
6	Dinas Pekerjaan Umum dan Penataan Ruang	6.469.784.287,00	Jaringan Pipa Distribusi Lain-Lain	Nomor 032/442/Bkd.Aset-B Tahun 2022 Tanggal 27 Oktober 2022
7	Dinas Pekerjaan Umum dan Penataan Ruang	1.252.512.142,00	Jaringan Pipa Dinas Pipa PE	Nomor 032/442/Bkd.Aset-B Tahun 2022 Tanggal 27 Oktober 2022
8	Dinas Pekerjaan Umum dan Penataan Ruang	198.670.694,00	Jaringan Pipa Dinas Pipa PE	Nomor 032/442/Bkd.Aset-B Tahun 2022 Tanggal 27 Oktober 2022
9	Dinas Pekerjaan Umum dan Penataan Ruang	239.769.694,00	Jaringan Pipa Dinas Pipa PE	Nomor 032/442/Bkd.Aset-B Tahun 2022 Tanggal 27 Oktober 2022
10	Dinas Pekerjaan Umum dan Penataan Ruang	534.826.692,00	Jaringan Pipa Dinas Pipa PE	Nomor 032/442/Bkd.Aset-B Tahun 2022 Tanggal 27 Oktober 2022
11	Dinas Pekerjaan Umum dan Penataan Ruang	98.547.692,00	Jaringan Pipa Dinas Pipa PE	Nomor 032/442/Bkd.Aset-B Tahun 2022 Tanggal 27 Oktober 2022
12	Dinas Pekerjaan Umum dan Penataan Ruang	214.648.692,00	Jaringan Pipa Dinas Pipa PE	Nomor 032/442/Bkd.Aset-B Tahun 2022 Tanggal 27 Oktober 2022
13	Dinas Pekerjaan Umum dan Penataan Ruang	308.232.692,00	Jaringan Pipa Dinas Pipa PE	Nomor 032/442/Bkd.Aset-B Tahun 2022 Tanggal 27 Oktober 2022
14	Dinas Pekerjaan Umum dan Penataan Ruang	147.382.692,00	Jaringan Pipa Dinas Pipa PE	Nomor 032/442/Bkd.Aset-B Tahun 2022 Tanggal 27 Oktober 2022

No	OPD	Nilai (Rp)	Keterangan	No SK Penghapusan
15	Dinas Pekerjaan Umum dan Penataan Ruang	130.174.692,00	Jaringan Pipa Dinas Pipa PE	Nomor 032/442/Bkd.Aset-B Tahun 2022 Tanggal 27 Oktober 2022
16	Dinas Pekerjaan Umum dan Penataan Ruang	82.342.692,00	Jaringan Pipa Dinas Pipa PE	Nomor 032/442/Bkd.Aset-B Tahun 2022 Tanggal 27 Oktober 2022
17	Dinas Pekerjaan Umum dan Penataan Ruang	62.917.692,00	Jaringan Pipa Dinas Pipa PE	Nomor 032/442/Bkd.Aset-B Tahun 2022 Tanggal 27 Oktober 2022
18	Dinas Pekerjaan Umum dan Penataan Ruang	130.107.692,00	Jaringan Pipa Dinas Pipa PE	Nomor 032/442/Bkd.Aset-B Tahun 2022 Tanggal 27 Oktober 2022
19	Dinas Pekerjaan Umum dan Penataan Ruang	47.582.692,00	Jaringan Pipa Dinas Pipa PE	Nomor 032/442/Bkd.Aset-B Tahun 2022 Tanggal 27 Oktober 2022
20	Dinas Pekerjaan Umum dan Penataan Ruang	92.988.692,00	Jaringan Pipa Dinas Pipa PE	Nomor 032/442/Bkd.Aset-B Tahun 2022 Tanggal 27 Oktober 2022
21	Dinas Pekerjaan Umum dan Penataan Ruang	197.838.000,00	Bangunan Pengambilan Dari Sumber Air	Nomor 032/442/Bkd.Aset-B Tahun 2022 Tanggal 27 Oktober 2022
22	Dinas Pekerjaan Umum dan Penataan Ruang	121.521.000,00	Bangunan Pengambilan Dari Sumber Air	Nomor 032/442/Bkd.Aset-B Tahun 2022 Tanggal 27 Oktober 2022
23	Dinas Pekerjaan Umum dan Penataan Ruang	164.486.000,00	Bangunan Pengambilan Dari Sumber Air	Nomor 032/442/Bkd.Aset-B Tahun 2022 Tanggal 27 Oktober 2022
	<b>Jumlah</b>	<b>11.237.280.429,00</b>	-	

Rincian Aset Tetap Jalan Irigasi dan Jaringan per OPD dapat dilihat pada **Lampiran 9**.

	31 Desember 2022 (Rp)	31 Desember 2021 (Rp)
<b>7.3.1.3.5 Aset Tetap Lainnya</b>	<b>62.175.849.353,00</b>	<b>58.572.782.571,00</b>

Perhitungan saldo Aset Tetap Lainnya sebesar Rp62.175.849.353,00 sebagai berikut.

Saldo per 31 Desember 2021	<b>58.572.782.571,00</b>
Penambahan	5.318.425.884,00
Pengurangan	<u>1.715.359.102,00</u>
<b>Saldo per 31 Desember 2022</b>	<b>62.175.849.353,00</b>

Penambahan Aset Tetap Lainnya sebesar Rp5.318.425.884,00 dapat dirinci sebagai berikut.

1. Realisasi Belanja Modal Aset Tetap Lainnya sebesar Rp4.538.334.522,00 sesuai Laporan Realisasi Anggaran Tahun 2022, yang berada di 6 OPD. Rincian Belanja Modal Aset Tetap Lainnya tersebut yaitu:

Uraian	Jumlah Anggaran	Realisasi 2022	%
<b>Belanja Modal Aset Tetap Lainnya</b>	<b>5.410.216.122,00</b>	<b>4.538.334.522,00</b>	<b>83,88</b>
<b>Belanja Modal Bahan Perpustakaan</b>	<b>2.251.370.400,00</b>	<b>2.217.351.585,00</b>	<b>98,49</b>
<b>Belanja Modal Bahan Perpustakaan Tercetak</b>	<b>2.221.370.400,00</b>	<b>2.187.446.785,00</b>	<b>98,47</b>
Belanja Modal Bahan Perpustakaan Tercetak Lainnya	2.221.370.400,00	2.187.446.785,00	98,47



<b>Belanja Modal Bahan Perpustakaan Terekam dan Bentuk Mikro</b>	<b>30.000.000,00</b>	<b>29.904.800,00</b>	<b>99,68</b>
Belanja Modal Terekam Dan Bentuk Mikro Lainnya	30.000.000,00	29.904.800,00	99,68
<b>Belanja Modal Aset Tidak Berwujud</b>	<b>946.126.300,00</b>	<b>935.267.740,00</b>	<b>98,85</b>
<b>Belanja Modal Aset Tidak Berwujud</b>	<b>946.126.300,00</b>	<b>935.267.740,00</b>	<b>98,85</b>
Belanja Modal Software	946.126.300,00	935.267.740,00	98,85
<b>Belanja Modal Aset Tetap Lainnya BOS</b>	<b>1.712.719.422,00</b>	<b>1.385.715.197,00</b>	<b>80,91</b>

2. Kapitalisasi yang berasal dari Belanja Barang dan Jasa Tahun 2022 sebesar Rp9.435.000,00 dengan rincian sebagai berikut.

No	OPD	Nilai (Rp)	Keterangan
1	Dinas Kependudukan dan Pencatatan Sipil	9.435.000,00	Modul Aplikasi Survei Kepuasan Masyarakat
	<b>Jumlah</b>	<b>9.435.000,00</b>	

3. Reklasifikasi dari aset yang lain sebesar Rp770.656.362,00 dengan rincian

No	Reklasifikasi dari	OPD	Nilai (Rp)	Keterangan
1	Bangunan Gedung	Dinas Pekerjaan Umum dan Penataan Ruang	198.020.320,00	Peningkatan prasarana Rumas Dinas DPRD kota Singkawang
2	Bangunan Gedung	Dinas Pekerjaan Umum dan Penataan Ruang	148.998.619,00	Peningkatan Rumah Negara Golongan III Tipe A Darurat (JL. Alianyang)
3	Bangunan Gedung	Dinas Pekerjaan Umum dan Penataan Ruang	235.879.623,00	Rehab Gedung Dinas Penanaman Modal dan Tenaga Kerja
4	Tugu Titik Kontrol/Pasti	Dinas Pekerjaan Umum dan Penataan Ruang	110.428.632,00	Pembangunan Pagar Badan Kesatuan Bangsa dan Politik
5	Tugu Titik Kontrol/Pasti	Dinas Pekerjaan Umum dan Penataan Ruang	77.329.168,00	Renovasi Pagar Rumah Dinas Ketua DPRD
		<b>Jumlah</b>	<b>770.656.362,00</b>	

**Pengurangan** sebesar Rp1.715.359.102,00 merupakan reklasifikasi ke aset yang lain dan penghapusan aset, dengan rincian sebagai berikut.

1. Reklasifikasi ke aset yang lain sebesar Rp1.715.359.102,00 dengan rincian pada

No	Reklasifikasi ke	OPD	Nilai (Rp)	Keterangan
1	Bangunan Gedung	Sekretariat Daerah	148.998.619,00	Bangunan Gedung Dalam Renovasi
2	Bangunan Gedung	Sekretariat DPRD	77.329.168,00	Bangunan Gedung Dalam Renovasi
3	Bangunan Gedung	Sekretariat DPRD	198.020.320,00	Bangunan Gedung Dalam Renovasi
4	Aset Tak Berwujud	Dinas Komunikasi dan Informatika	197.968.000,00	Software.....
5	Aset Tak Berwujud	Dinas Kependudukan dan Pencatatan Sipil	9.435.000,00	- Aplikasi Survei Kepuasan Masyarakat
6	Aset Tak Berwujud	Dinas Perdagangan, Perindustrian, Koperasi dan UKM	73.926.000,00	Software Lain-Lain

No	Reklasifikasi ke	OPD	Nilai (Rp)	Keterangan
7	Aset Tak Berwujud	Dinas Perdagangan, Perindustrian, Koperasi dan UKM	132.583.950,00	Software Lain-Lain
8	Aset Tak Berwujud	Badan Keuangan Daerah	143.190.000,00	- Software
9	Aset Tak Berwujud	Badan Keuangan Daerah	199.800.000,00	- Software
10	Aset Tak Berwujud	Badan Keuangan Daerah	18.037.500,00	- Software
11	Aset Tak Berwujud	Badan Keuangan Daerah	149.782.290,00	- Software
12	Aset Tak Berwujud	Badan Perencanaan Daerah	19.980.000,00	Software.....
13	Bangunan Gedung	Badan Kesatuan Bangsa, Politik dan Perlindungan Masyarakat	110.428.632,00	- Pembangunan Gedung dalam Renovasi (Pembangunan Pagar)
14	Bangunan Gedung	Dinas Penanaman Modal dan Tenaga Kerja	235.879.623,00	Bangunan Gedung dalam renovasi
		<b>Jumlah</b>	<b>1.715.359.102,00</b>	

Rincian Aset Tetap Lainnya per OPD dapat dilihat pada **Lampiran 10**.

	31 Desember 2022 (Rp)	31 Desember 2021 (Rp)
<b>7.3.1.3.6 Konstruksi Dalam Pengerjaan</b>	<b>32.507.158.616,28</b>	<b>60.954.046.541,05</b>

Konstruksi Dalam Pengerjaan sebesar Rp32.507.158.616,28 merupakan nilai Gedung dan Bangunan serta Jalan, Irigasi dan Jaringan yang sampai dengan 31 Desember 2022 belum selesai dikerjakan dan belum dipergunakan sesuai peruntukannya, dengan perhitungan sebagai berikut.

Saldo per 31 Desember 2021	<b>60.954.046.541,05</b>
Penambahan	9.560.973.085,23
Pengurangan	<u>38.007.861.010,00</u>
<b>Saldo per 31 Desember 2022</b>	<b>32.507.158.616,28</b>

**Penambahan** Konstruksi Dalam Pengerjaan sebesar Rp9.560.973.085,23 merupakan reklasifikasi masuk dan koreksi tambah pencatatan, dengan rincian sebagai berikut.

1. Reklasifikasi dari aset yang lain sebesar Rp3.295.121.127,23 dengan rincian sebagai berikut.

Reklasifikasi dari	OPD	Nilai (Rp)	Keterangan
Bangunan Gedung	Dinas Pekerjaan Umum dan Penataan Ruang	891.077.789,00	Bangunan Gedung Kantor
Bangunan Gedung	Dinas Pekerjaan Umum dan Penataan Ruang	29.756.000,00	Taman
Jalan Dan Jembatan	Dinas Pekerjaan Umum dan Penataan Ruang	97.500.346,00	Jalan Kota
Jalan Dan Jembatan	Dinas Pekerjaan Umum dan Penataan Ruang	97.885.350,00	Jalan Kota
Jalan Dan Jembatan	Dinas Pekerjaan Umum dan Penataan Ruang	97.783.396,00	Jalan Kota
Jalan Dan Jembatan	Dinas Pekerjaan Umum dan Penataan Ruang	98.801.100,00	Jalan Kota
Jalan Dan Jembatan	Dinas Pekerjaan Umum dan Penataan Ruang	98.477.146,00	Jalan Kota
Jalan Dan Jembatan	Dinas Pekerjaan Umum dan Penataan Ruang	94.747.546,00	Jalan Kota

Reklasifikasi dari	OPD	Nilai (Rp)	Keterangan
Jalan Dan Jembatan	Dinas Pekerjaan Umum dan Penataan Ruang	99.863.370,00	Jalan Kota
Jalan Dan Jembatan	Dinas Pekerjaan Umum dan Penataan Ruang	97.758.366,00	Jalan Kota
Bangunan Air (Irigasi)	Dinas Pekerjaan Umum dan Penataan Ruang	71.944.000,00	Saluran pembuang pasang surut
Bangunan Air (Irigasi)	Dinas Pekerjaan Umum dan Penataan Ruang	83.724.000,00	Bangunan Pengaman Pengamanan Sungai/Pantai
Bangunan Air (Irigasi)	Dinas Pekerjaan Umum dan Penataan Ruang	84.490.387,00	Bangunan Pengembangan Sumber Air dan Air Tanah Lainnya
Bangunan Air (Irigasi)	Dinas Pekerjaan Umum dan Penataan Ruang	76.382.534,00	Bangunan air kotor lainnya
Bangunan Air (Irigasi)	Dinas Pekerjaan Umum dan Penataan Ruang	101.409.613,00	Bangunan Pengembangan Sumber Air dan air Tanah
Jaringan	Dinas Pekerjaan Umum dan Penataan Ruang	84.948.855,00	Jaringan air minum lainnya
Jalan Dan Jembatan	Dinas Perumahan, Permukiman dan Pertanahan	99.221.000,00	Perencanaan Teknis Jalan Lingkungan Paket I
Jalan Dan Jembatan	Dinas Perumahan, Permukiman dan Pertanahan	99.649.000,00	Perencanaan Teknis Jalan Lingkungan Paket II
Bangunan Air (Irigasi)	Dinas Perumahan, Permukiman dan Pertanahan	99.638.000,00	Perencanaan Teknis Saluran Lingkungan Paket I
Bangunan Air (Irigasi)	Dinas Perumahan, Permukiman dan Pertanahan	74.707.000,00	Perencanaan Teknis Saluran Lingkungan Paket II
Bangunan Gedung	Dinas Perhubungan	49.950.000,00	Bangunan Gedung Kantor Permanen
Jalan Dan Jembatan	Dinas Pertanian, Ketahanan Pangan dan Perikanan	296.873.820,00	Jalan Produksi Perkebunan
Bangunan Gedung	Badan Keuangan Daerah	23.962.869,00	- Peningkatan Ruang Perbendaharaan
Bangunan Gedung	Badan Keuangan Daerah	23.962.869,00	- Peningkatan Ruang Anggaran
Bangunan Gedung	Badan Keuangan Daerah	23.962.868,00	- Pemeliharaan Bangunan/Kantor BKD
Bangunan Gedung	Dinas Lingkungan Hidup	97.294.915,00	Bangunan Fasilitas Umum Lain-Lain
Bangunan Gedung	Badan Penanggulangan Bencana Daerah	199.348.988,23	Penyiapan Lahan Bangunan Gudang Logistik dan Peralatan BPBD Kota Singkawang
<b>Jumlah</b>		<b>3.295.121.127,23</b>	

2. Kapitalisasi aset konstruksi dalam pengerjaan sebesar Rp620.234.000,00 dengan rincian sebagai berikut.

No	OPD	Nilai (Rp)	Keterangan
1	Dinas Pekerjaan Umum dan Penataan Ruang	77.479.000,00	Perencanaan Koridor Setia Budi - Budi Utomo
2	Dinas Pekerjaan Umum dan Penataan Ruang	95.933.000,00	Perencanaan Teknis Penataan Bangunan dan Lingkungan Tahun 2023
3	Badan Kepegawaian dan Pengembangan SDM	198.900.900,00	Belanja Jasa Konsultan Perencanaan

No	OPD	Nilai (Rp)	Keterangan
4	Dinas Pekerjaan Umum dan Penataan Ruang	69.400.000,00	Beban Jasa-Honorarium Tim Pelaksana Kegiatan dan Sekretariat Tim Pelaksana Kegiatan
5	Dinas Pekerjaan Umum dan Penataan Ruang	5.760.000,00	Beban Barang-Beban Makanan dan Minuman Rapat
6	Dinas Pekerjaan Umum dan Penataan Ruang	20.139.840,00	Beban Jasa - Beban Jasa Tenaga Ahli
7	Dinas Pekerjaan Umum dan Penataan Ruang	2.182.000,00	Beban Barang - Beban Makanan dan Minuman Rapat
8	Dinas Pekerjaan Umum dan Penataan Ruang	2.311.400,00	Beban Barang-Beban Alat/Bahan untuk Kegiatan Kantor-Alat Tulis Kantor
9	Dinas Perkimatan	52.600.000,00	Beban Jasa-Honorarium Tim Pelaksana Kegiatan dan Sekretariat Tim Pelaksana Kegiatan
10	Dinas Perkimatan	49.938.000,00	Beban Jasa- Beban Jasa Konsultansi Lainnya-Jasa Konsultansi Estimasi Nilai Lahan dan Bangunan
11	Dinas Perkimatan	8.640.000,00	Beban Barang-Beban Makanan dan Minuman Rapat
12	Dinas Perkimatan	30.209.760,00	Beban Jasa - Beban Jasa Tenaga Ahli
13	Dinas Perkimatan	3.273.000,00	Beban Barang - Beban Makanan dan Minuman Rapat
14	Dinas Perkimatan	3.467.100,00	Beban Barang-Beban Alat/Bahan untuk Kegiatan Kantor-Alat Tulis Kantor
	<b>Jumlah</b>	<b>620.234.000,00</b>	

3. Koreksi tambah pencatatan Kostruksi Dalam Pengerjaan sebesar Rp5.645.617.958,00 dengan rincian sebagai berikut:

No	OPD	Nilai (Rp)	Keterangan
1	Dinas Pekerjaan Umum dan Penataan Ruang	95.948.000,00	Perencanaan Teknis Penataan Bangunan dan Lingkungan Tahun 2023
2	Dinas Pekerjaan Umum dan Penataan Ruang	199.782.379,00	Koreksi Aset Tetap menjadi KDP karena Putus Kontrak Jalan Senen

No	OPD	Nilai (Rp)	Keterangan
3	Dinas Pekerjaan Umum dan Penataan Ruang	5.015.362.397,00	Koreksi Aset Tetap menjadi KDP karena Putus Kontrak Jalan Tsjafoeddin
4	Dinas Pekerjaan Umum dan Penataan Ruang	166.966.353,00	Koreksi Aset Tetap menjadi KDP karena Putus Kontrak Penahan Tebing Sungai Singkawang
5	Dinas Pekerjaan Umum dan Penataan Ruang	67.710.000,00	Koreksi Beban Jasa Konsultan Perencanaan Pengadaan Tanah Kegiatan Pengelolaan Pendidikan Sekolah Menengah Pertama Sub Keg Rehabilitasi Sedang/Berat Sarana, Prasarana dan Utilitas Sekolah SMP (Sumber Dana DAU) menjadi KDP
6	Kantor Perpustakaan Dan Kearsipan	99.848.829,00	Koreksi Beban Jasa Kantor - Jasa Konsultansi Perencanaan Bangunan Gedung Kantor Perpustakaan dan Kearsipan menjadi KDP
<b>Jumlah</b>		<b>5.645.617.958,00</b>	

**Pengurangan** Konstruksi Dalam Pengerjaan sebesar Rp38.007.861.010,00 dapat dirinci sebagai berikut.

1. Reklasifikasi ke aset yang lain sebesar Rp37.948.042.240,00 dengan rincian sebagai berikut.

No	Reklasifikasi ke	OPD	Nilai (Rp)	Keterangan
1	Bangunan Gedung	Sekretariat Daerah	2.110.981.086,00	Rumah Negara Golongan I Tipe A Permanen
2	Bangunan Air (Irigasi)	Dinas Pekerjaan Umum dan Penataan Ruang	83.828.000,00	Perencanaan Teknis Peningkatan Jaringan Irigasi dan Rawa 2022
3	Bangunan Air (Irigasi)	Dinas Pekerjaan Umum dan Penataan Ruang	95.916.700,00	Perencanaan Pembangunan Drainase Paket 1
4	Bangunan Air (Irigasi)	Dinas Pekerjaan Umum dan Penataan Ruang	95.920.500,00	Perencanaan Pembangunan Drainase Paket 2
5	Bangunan Air (Irigasi)	Dinas Pekerjaan Umum dan Penataan Ruang	52.454.000,00	Perencanaan Pembangunan Drainase Paket 3
6	Bangunan Air (Irigasi)	Dinas Pekerjaan Umum dan Penataan Ruang	44.758.000,00	Perencanaan Rehabilitasi Saluran Drainase Paket 2
7	Jalan Dan Jembatan	Dinas Pekerjaan Umum dan Penataan Ruang	134.644.183,00	Pengukuran dan Pematokan Jalan Masuk Bandara
8	Jalan Dan Jembatan	Dinas Pekerjaan Umum dan Penataan Ruang	232.079.375,00	DED jalan masuk bandara sigkawang
9	Jalan Dan Jembatan	Dinas Pekerjaan Umum dan Penataan Ruang	253.826.265,00	Amdal jalan masuk bandara
10	Jalan Dan Jembatan	Dinas Pekerjaan Umum dan Penataan Ruang	80.645.354,00	Fisibility Study (FS) Jalan Akses Menuju Bandara

No	Reklasifikasi ke	OPD	Nilai (Rp)	Keterangan
11	Jalan Dan Jembatan	Dinas Pekerjaan Umum dan Penataan Ruang	72.382.000,00	Perencanaan Pembangunan Jalan (DAU) 2021
12	Jalan Dan Jembatan	Dinas Pekerjaan Umum dan Penataan Ruang	70.470.894,00	Perencanaan Peningkatan Jalan (DAU) 2021
13	Jalan Dan Jembatan	Dinas Pekerjaan Umum dan Penataan Ruang	95.623.300,00	Pematokan Tanah Jalan Akses Bandara
14	Jalan Dan Jembatan	Dinas Pekerjaan Umum dan Penataan Ruang	35.882.300,00	Perencanaan Teknis Rekonstruksi Jalan Tahun 2022
15	Jalan Dan Jembatan	Dinas Pekerjaan Umum dan Penataan Ruang	95.586.700,00	Perencanaan Peningkatan Jalan Paket Tahun 2022
16	Bangunan Gedung	Dinas Pekerjaan Umum dan Penataan Ruang	95.374.000,00	Perencanaan Gedung Tahun 2022 Paket 1
17	Bangunan Gedung	Dinas Pekerjaan Umum dan Penataan Ruang	67.555.400,00	Perencanaan Gapura Singkawang Utara
18	Tugu Titik Kontrol/Pasti	Dinas Perhubungan	26.958.000,00	Pagar Lain-Lain
19	Bangunan Gedung	Dinas Kesehatan dan Keluarga Berencana	7.314.955.133,00	Bangunan Klinik/Puskesmas
20	Bangunan Gedung	Dinas Pendidikan dan Kebudayaan	87.833.900,00	- Bangunan Gedung Pendidikan Permanen
21	Bangunan Gedung	Dinas Pendidikan dan Kebudayaan	26.709.231.175,00	- Bangunan Gedung Pendidikan Permanen
22	Bangunan Gedung	Badan Keuangan Daerah	23.971.700,00	Perencanaan Ruangan Sekretariat BKD
23	Bangunan Gedung	Badan Keuangan Daerah	23.905.982,00	Perencanaan Ruangan Kepala BKD
24	Bangunan Gedung	Badan Keuangan Daerah	24.022.318,00	Perencanaan TOILET LANTAI ATAS BKD
25	Jalan Dan Jembatan	Dinas Pariwisata, Pemuda dan Olahraga	9.915.627,00	Perencanaan pembangunan jalan komplek kridasana
26	Jalan Dan Jembatan	Dinas Pariwisata, Pemuda dan Olahraga	4.413.621,00	Perencanaan pembangunan jalan menuju lap. Bola rades ( jalan kota )
27	Bangunan Gedung	Dinas Pariwisata, Pemuda dan Olahraga	4.906.727,00	Perencanaan pembangunan pagar lap. Tennis fajar
<b>Jumlah</b>			<b>37.948.042.240,00</b>	

2. Koreksi kurang pencatatan Konstruksi Dalam Pengerjaan sebesar Rp59.818.770,00 dengan rincian sebagai berikut:

No	OPD	Nilai (Rp)	Keterangan
1	Dinas Pekerjaan Umum dan Penataan Ruang	59.818.770,00	Perencanaan Teknis Sanitasi TA 2022 yang menjadi Beban Persediaan untuk Dijual/Diserahkan-Persediaan untuk Dijual/Diserahkan kepada Masyarakat
<b>Jumlah</b>		<b>59.818.770,00</b>	

Rincian Konstruksi Dalam Pengerjaan per OPD dapat dilihat pada **Lampiran 11**.

**31 Desember 2022**  
(Rp)

**31 Desember 2021**  
(Rp)

**7.3.1.3.7 Akumulasi Penyusutan**

(1.738.655.152.611,19) **(1.587.250.502.468,29)**

Akumulasi Penyusutan Aset pada Pemerintah Kota Singkawang merupakan akumulasi penyusutan sampai dengan tahun 2022 sesuai dengan Peraturan Wali Kota Singkawang Nomor 60 Tahun 2019 Tentang Perubahan Kedua Atas Peraturan Wali Kota Nomor 41 Tahun 2014 Tentang Kebijakan Akuntansi Pemerintah Kota Singkawang dan Peraturan Wali Kota Nomor 4 Tahun 2021 tentang Perubahan Kedua atas Peraturan Wali Kota

Nomor 42 Tahun 2014 tentang Sistem Akuntansi Pemerintah Kota Singkawang. Penyusutan dilakukan dengan menggunakan metode garis lurus dari tahun perolehan.

Akumulasi Penyusutan per 31 Desember 2022 sebesar Rp(1.738.655.152.611,19) yaitu:

Uraian	31 Desember 2022 (Rp)	31 Desember 2021 (Rp)
Akumulasi Penyusutan Peralatan dan Mesin	(513.235.708.646,36)	(458.025.902.718,45)
Akumulasi Penyusutan Gedung dan Bangunan	(293.381.101.252,26)	(279.976.106.621,68)
Akumulasi Penyusutan Jalan Irigasi dan Jaringan	(932.038.342.712,57)	(849.248.493.128,16)
<b>Jumlah</b>	<b>(1.738.655.152.611,19)</b>	<b>(1.587.250.502.468,29)</b>

Rincian Akumulasi Penyusutan Aset Tetap Per OPD sebagai berikut:

1. Akumulasi Penyusutan Peralatan dan Mesin dengan rincian sebagai berikut.

NO	SKPD	AKUMULASI PENYUSUTAN PERALATAN DAN MESIN 2022
1	2	3
1	Sekretariat Daerah	32.591.924.370,96
2	Sekretariat DPRD	6.563.376.444,75
3	Dinas Pekerjaan Umum dan Penataan Ruang	16.253.967.591,26
4	Dinas Perumahan, Permukiman dan Pertanahan	6.132.171.646,91
5	Dinas Perhubungan	12.228.908.963,78
6	Dinas Komunikasi dan Informatika	10.946.016.502,40
7	Dinas Kesehatan dan Keluarga Berencana	48.426.167.687,66
8	Dinas Pendidikan dan Kebudayaan	57.097.648.260,80
	Dinas Sosial, Pemberdayaan Perempuan dan Perlindungan Anak	1.206.341.467,00
10	Dinas Kependudukan dan Pencatatan Sipil	3.883.253.625,55
11	Dinas Pertanian, Ketahanan Pangan dan Perikanan	17.429.621.848,00
12	Dinas Perdagangan, Perindustrian, Koperasi dan UKM	7.239.231.612,45
13	Badan Keuangan Daerah	13.780.232.592,67
14	Dinas Pariwisata, Pemuda dan Olahraga	4.097.688.359,00
15	Dinas Lingkungan Hidup	17.044.450.736,19
16	Inspektorat Kota	2.128.357.634,00



NO	SKPD	AKUMULASI PENYUSUTAN PERALATAN DAN MESIN
17	Bappeda	3.419.398.004,40
18	Badan Kesatuan Bangsa, Politik dan Perlindungan Masyarakat	1.187.767.543,00
19	Badan Kepegawaian dan Pengembangan SDM	3.984.309.185,40
20	Badan Penanggulangan Bencana Daerah	3.735.151.324,48
21	RSUD dr. Abdul Azis	223.647.687.140,93
22	Dinas Penanaman Modal dan Tenaga Kerja	2.143.624.083,50
23	Dinas Perpustakaan dan Kearsipan	1.944.910.660,75
24	Dinas Satuan Polisi Pamong Praja	4.079.578.440,15
25	Kecamatan Singkawang Barat	1.712.065.671,35
26	Kecamatan Singkawang Selatan	2.352.021.994,77
27	Kecamatan Singkawang Timur	2.378.325.896,88
28	Kecamatan Singkawang Utara	3.128.361.618,38
29	Kecamatan Singkawang Tengah	2.473.147.739,00
JUMLAH		513.235.708.646,35

2. Akumulasi Penyusutan Gedung dan Bangunan dengan rincian sebagai berikut.

NO	SKPD	AKUMULASI PENYUSUTAN GEDUNG DAN BANGUNAN 2022
1	2	3
1	Sekretariat Daerah	25.702.697.910,42
2	Sekretariat DPRD	2.782.231.093,17
3	Dinas Pekerjaan Umum dan Penataan Ruang	10.506.884.470,73
4	Dinas Perumahan, Permukiman dan Pertanahan	2.858.917.883,72
5	Dinas Perhubungan	8.068.276.217,71
6	Dinas Komunikasi dan Informatika	1.289.418.798,73
7	Dinas Kesehatan dan Keluarga Berencana	20.626.268.152,83
8	Dinas Pendidikan dan Kebudayaan	117.563.749.637,98

NO	SKPD	AKUMULASI PENYUSUTAN GEDUNG DAN BANGUNAN 2022
	Dinas Sosial, Pemberdayaan Perempuan dan Perlindungan Anak	1.726.192.945,19
10	Dinas Kependudukan dan Pencatatan Sipil	960.392.404,45
11	Dinas Pertanian, Ketahanan Pangan dan Perikanan	10.907.127.015,33
12	Dinas Perdagangan, Perindustrian, Koperasi dan UKM	24.467.912.664,85
13	Badan Keuangan Daerah	4.308.865.129,06
14	Dinas Pariwisata, Pemuda dan Olahraga	10.787.716.584,01
15	Dinas Lingkungan Hidup	8.209.740.119,78
16	Inspektorat Kota	217.539.370,44
17	Bappeda	276.893.703,15
18	Badan Kesatuan Bangsa, Politik dan Perlindungan Masyarakat	922.534.786,26
19	Badan Kepegawaian dan Pengembangan SDM	1.935.441.980,73
20	Badan Penanggulangan Bencana Daerah	446.958.928,34
21	RSUD dr. Abdul Azis	17.569.393.637,95
22	Dinas Penanaman Modal dan Tenaga Kerja	2.536.520.047,07
23	Dinas Perpustakaan dan Kearsipan	1.329.744.512,06
24	Dinas Satuan Polisi Pamong Praja	821.119.267,21
25	Kecamatan Singkawang Barat	2.868.829.459,27
26	Kecamatan Singkawang Selatan	2.940.878.126,90
27	Kecamatan Singkawang Timur	3.171.631.701,14
28	Kecamatan Singkawang Utara	3.464.691.135,01
29	Kecamatan Singkawang Tengah	4.112.533.568,76
JUMLAH		293.381.101.252,26

## 3. Akumulasi Penyusutan Jalan Irigrasi dan Jaringan dengan rincian sebagai berikut.

NO	SKPD	AKUMULASI PENYUSUTAN 2022 JALAN IRIGRASI DAN JARINGAN
1	2	3
1	Sekretariat Daerah	2.633.223.695,93
2	Sekretariat DPRD	59.574.385,25
3	Dinas Pekerjaan Umum dan Penataan Ruang	739.473.589.026,21
4	Dinas Perumahan, Permukiman dan Pertanahan	153.310.131.018,92
5	Dinas Perhubungan	14.915.821.288,89
6	Dinas Komunikasi dan Informatika	378.243.700,00
7	Dinas Kesehatan dan Keluarga Berencana	1.034.445.609,56
8	Dinas Pendidikan dan Kebudayaan	1.062.091.304,87
	Dinas Sosial, Pemberdayaan Perempuan dan Perlindungan Anak	111.489.480,00
10	Dinas Kependudukan dan Pencatatan Sipil	12.610.482,88
11	Dinas Pertanian, Ketahanan Pangan dan Perikanan	7.307.932.215,58
12	Dinas Perdagangan, Perindustrian, Koperasi dan UKM	1.730.966.270,16
13	Badan Keuangan Daerah	52.872.344,85
14	Dinas Pariwisata, Pemuda dan Olahraga	1.282.368.233,85
15	Dinas Lingkungan Hidup	3.618.546.335,76
16	Inspektorat Kota	21.671.766,67
17	Bappeda	23.699.560,00
18	Badan Kesatuan Bangsa, Politik dan Perlindungan Masyarakat	16.536.350,00
19	Badan Kepegawaian dan Pengembangan SDM	67.451.438,87
20	Badan Penanggulangan Bencana Daerah	1.261.359.260,67
21	RSUD dr. Abdul Azis	3.052.459.959,14
22	Dinas Penanaman Modal dan Tenaga Kerja	139.924.583,46
23	Dinas Perpustakaan dan Kearsipan	51.327.085,33

NO	SKPD	AKUMULASI PENYUSUTAN 2022 JALAN IRRIGASI DAN JARINGAN
24	Dinas Satuan Polisi Pamong Praja	296.842.878,00
25	Kecamatan Singkawang Barat	7.846.875,00
26	Kecamatan Singkawang Selatan	14.480.032,00
27	Kecamatan Singkawang Timur	6.130.595,00
28	Kecamatan Singkawang Utara	14.002.140,00
29	Kecamatan Singkawang Tengah	80.704.795,75
JUMLAH		932.038.342.712,57

	31 Desember 2022 (Rp)	31 Desember 2021 (Rp)
<b>7.3.1.4 Aset Lainnya</b>	<b>36.818.779.296,05</b>	<b>35.927.790.572,18</b>

Aset Lainnya sebesar Rp36.818.779.296,05 terdiri dari Aset Tidak Berwujud, Amortisasi Aset Tidak Berwujud, Aset Lain-Lain, Akumulasi Penyusutan Aset Lainnya, dan Dana Bagi Hasil TDF dengan rincian sebagai berikut.

	31 Desember 2022 (Rp)	31 Desember 2021 (Rp)
<b>7.3.1.4.1 Aset Tidak Berwujud</b>	<b>13.112.559.596,61</b>	<b>12.058.666.265,61</b>

Aset Tidak Berwujud sebesar Rp13.112.559.596,61 merupakan nilai Aset Tidak Berwujud (*software/aplikasi*), dengan perhitungan sebagai berikut.

Saldo per 31 Desember 2021	<b>12.058.666.265,61</b>
Penambahan	1.053.893.331,00
Pengurangan	0,00
<b>Saldo per 31 Desember 2022</b>	<b>13.112.559.596,61</b>

**Penambahan** sebesar Rp1.053.893.331,00 merupakan

1. Reklasifikasi masuk dari aset lain sebesar Rp1.053.893.331,00 dengan rincian sebagai berikut.

No	Reklasifikasi dari	OPD	Nilai (Rp)	Keterangan
1	Jalan, Irigasi Dan Jaringan	Dinas Pekerjaan Umum dan Penataan Ruang	51.690.591,00	Update Sistem Informasi e-Supervisi Jalan Kota
2	Aset Tetap Lainnya	Dinas Komunikasi dan Informatika	197.968.000,00	Software.....
3	Aset Tetap Lainnya	Dinas Kependudukan dan Pencatatan Sipil	9.435.000,00	- Aplikasi Survei Kepuasan Masyarakat
4	Aset Tetap Lainnya	Dinas Perdagangan, Perindustrian, Koperasi dan UKM	73.926.000,00	Software Lain-Lain
5	Aset Tetap Lainnya	Dinas Perdagangan, Perindustrian, Koperasi	132.583.950,00	Software Lain-Lain

No	Reklasifikasi dari	OPD	Nilai (Rp)	Keterangan
		dan UKM		
6	Aset Tetap Lainnya	Badan Keuangan Daerah	143.190.000,00	- Software analisis Standar Belanja (ASB) Kota Singkawang
7	Aset Tetap Lainnya	Badan Keuangan Daerah	199.800.000,00	Software one Map GIS Spesifikasi : Peta SIG/GIS pajak daerah berbasis Web
8	Aset Tetap Lainnya	Badan Keuangan Daerah	18.037.500,00	Microsoft Windows server 2019 (16-core) standar
9	Aset Tetap Lainnya	Badan Keuangan Daerah	149.782.290,00	Aplikasi SMAD
10	Aset Tetap Lainnya	Badan Perencanaan Daerah	19.980.000,00	Software.....
11	Peralatan Dan Mesin	RSUD dr. Abdul Azis	28.500.000,00	Bayar belanja modal pengadaan software/aplikasi kepada CV JUAN untuk persentase pelaksanaan penunjang urusan pemerintah daerah pada kegiatan peningkatan pelayanan BLUD
12	Peralatan Dan Mesin	RSUD dr. Abdul Azis	29.000.000,00	Pembayaran Belanja Modal Pengadaan Aplikasi e-Dupak Tahun 2022 pada CV. Rena Multi Karya untuk persentase pelaksanaan penunjang urusan pemerintah daerah pada kegiatan peningkatan pelayanan BLUD
<b>Jumlah</b>			<b>1.053.893.331,00</b>	

Rincian Aset Tidak Berwujud per OPD dapat dilihat pada **Lampiran 12**.

**31 Desember 2022**

**31 Desember 2021**

**(Rp)**

**(Rp)**

**7.3.1.4.2 Amortisasi Aset Tidak Berwujud**

**(9.175.258.680,61)**

**(6.954.550.004,81)**

Rincian Amortisasi Aset Tak Berwujud masing-masing OPD sebesar Rp(9.175.258.680,61) dengan rincian sebagai berikut.

No	OPD	Akumulasi Penyusutan 2021 (Rp)	Penyesuaian Akumulasi	Beban Penyusutan 2022 (Rp)	Akumulasi Penyusutan 2022 (Rp)
			(Rp)		
1	Sekretariat Daerah	(175.648.600,00)	0,00	(5.998.600,00)	(181.647.200,00)
2	Sekretariat DPRD	0,00	0,00	0,00	0,00
3	Dinas Pekerjaan Umum dan Penataan Ruang	(319.671.783,61)	9.998.000,00	(102.240.418,00)	(411.914.201,61)
4	Dinas Perumahan, Permukiman dan Pertanahan	(166.421.100,00)	0,00	(55.473.700,00)	(221.894.800,00)
5	Dinas Perhubungan	(80.119.576,80)	0,00	(2.800.525,60)	(82.920.102,40)
6	Dinas Komunikasi dan Informatika	(399.951.260,00)	0,00	(134.994.860,00)	(534.946.120,00)
7	Dinas Kesehatan dan Keluarga Berencana	0,00	0,00	0,00	0,00
8	Dinas Pendidikan dan Kebudayaan	(4.082.686.684,40)	0,00	(1.546.009.349,20)	(5.628.696.033,60)

No	OPD	Akumulasi Penyusutan 2021	Penyesuaian Akumulasi	Beban Penyusutan 2022 (Rp)	Akumulasi Penyusutan 2022
9	Dinas Sosial, Pemberdayaan Perempuan dan Perlindungan Anak	0,00	0,00	0,00	0,00
10	Dinas Kependudukan dan Pencatatan Sipil	(248.971.000,00)	0,00	(48.285.075,00)	(297.256.075,00)
11	Dinas Pertanian, Ketahanan Pangan dan Perikanan	0,00	0,00	0,00	0,00
12	Dinas Perdagangan, Perindustrian, Koperasi dan UKM	(19.250.000,00)	0,00	(60.551.990,00)	(79.801.990,00)
13	Badan Keuangan Daerah	(419.970.000,00)	0,00	(137.481.958,00)	(557.451.958,00)
14	Dinas Pariwisata, Pemuda dan Olahraga	(27.900.000,00)	0,00	(9.300.000,00)	(37.200.000,00)
15	Dinas Lingkungan Hidup	(71.611.200,00)	0,00	(14.027.400,00)	(85.638.600,00)
16	Inspektorat Kota	(29.823.200,00)	0,00	(14.911.600,00)	(44.734.800,00)
17	Bappeda	(390.818.000,00)	0,00	(43.802.000,00)	(434.620.000,00)
18	Badan Kesatuan Bangsa, Politik dan Perlindungan Masyarakat	(9.900.000,00)	0,00	(4.950.000,00)	(14.850.000,00)
19	Badan Kepegawaian dan Pengembangan SDM	(54.340.000,00)	0,00	(9.670.000,00)	(64.010.000,00)
20	Badan Penanggulangan Bencana Daerah	0,00	0,00	0,00	0,00
21	RSUD dr. Abdul Azis	(384.650.000,00)	0,00	(17.500.000,00)	(402.150.000,00)
22	Dinas Penanaman Modal dan Tenaga Kerja	(7.410.000,00)	0,00	0,00	(7.410.000,00)
23	Dinas Perpustakaan dan Kearsipan	(65.407.600,00)	0,00	(22.709.200,00)	(88.116.800,00)
24	Dinas Satuan Polisi Pamong Praja	0,00	0,00	0,00	0,00
25	Kecamatan Singkawang Barat	0,00	0,00	0,00	0,00
26	Kecamatan Singkawang Selatan	0,00	0,00	0,00	0,00
27	Kecamatan Singkawang Timur	0,00	0,00	0,00	0,00
28	Kecamatan Singkawang Utara	0,00	0,00	0,00	0,00
29	Kecamatan Singkawang Tengah	0,00	0,00	0,00	0,00
<b>Jumlah</b>		<b>(6.954.550.004,81)</b>	<b>9.998.000,00</b>	<b>(2.230.706.675,80)</b>	<b>(9.175.258.680,61)</b>

**31 Desember 2022**  
(Rp)

**31 Desember 2021**  
(Rp)

#### 7.3.1.4.3 Aset Lain-Lain

**89.746.272.499,96**

**92.238.578.401,40**

Perhitungan Aset Lain-lain yang terdiri dari Aset Tetap Rusak Berat dan Aset Lain-Lain Lainnya sebesar Rp89.746.272.499,96 dapat dirinci sebagai berikut.

<b>Saldo per 31 Desember 2021</b>	<b>92.238.578.401,40</b>
Penambahan	3.803.752.330,37
Pengurangan	<u>6.296.058.231,81</u>
<b>Saldo per 31 Desember 2022</b>	<b>89.746.272.499,96</b>

**Penambahan** Aset Lain-Lain sebesar Rp3.803.752.330,37 merupakan aset dengan kondisi rusak berat/hilang dirincikan sebagai berikut:

1. Reklasifikasi dari aset yang lain sebesar Rp3.803.752.330,37, yang dirinci sebagai berikut.

No	Reklasifikasi dari	OPD	Nilai (Rp)	Keterangan
1	Tanah	Sekretariat Daerah	98.502.495,84	Tanah Bangunan Mess/Wisma/Asrama
2	Tanah	Sekretariat Daerah	1.476.871,88	Tanah Bangunan Kantor Pemerintah
3	Tanah	Sekretariat Daerah	5.311.148,09	Tanah Bangunan Kantor Pemerintah
4	Tanah	Sekretariat Daerah	250.881.863,56	Tanah Bangunan Pendidikan Dan Latihan
5	Alat Kantor Dan Rumah Tangga	Sekretariat Daerah	750.000,00	Meja Rapat
6	Alat Kantor Dan Rumah Tangga	Sekretariat Daerah	750.000,00	Meja Rapat
7	Alat Kantor Dan Rumah Tangga	Sekretariat Daerah	1.160.000,00	Meja Rapat
8	Alat Kantor Dan Rumah Tangga	Sekretariat Daerah	1.160.000,00	Meja Rapat
9	Alat Kantor Dan Rumah Tangga	Sekretariat Daerah	1.160.000,00	Meja Rapat
10	Alat Kantor Dan Rumah Tangga	Sekretariat Daerah	1.160.000,00	Meja Rapat
11	Alat Kantor Dan Rumah Tangga	Sekretariat Daerah	1.160.000,00	Meja Rapat
12	Alat Kantor Dan Rumah Tangga	Sekretariat Daerah	1.160.000,00	Meja Rapat
13	Alat Kantor Dan Rumah Tangga	Sekretariat Daerah	1.160.000,00	Meja Rapat
14	Alat Kantor Dan Rumah Tangga	Sekretariat Daerah	1.160.000,00	Meja Rapat
15	Alat Kantor Dan Rumah Tangga	Sekretariat Daerah	1.250.000,00	Meja Rapat
16	Alat Kantor Dan Rumah Tangga	Sekretariat Daerah	1.250.000,00	Meja Rapat
17	Alat Kantor Dan Rumah Tangga	Sekretariat Daerah	1.250.000,00	Meja Rapat
18	Alat Kantor Dan Rumah Tangga	Sekretariat Daerah	1.250.000,00	Meja Rapat
19	Alat Kantor Dan Rumah Tangga	Sekretariat Daerah	680.000,00	Meja Rapat
20	Alat Kantor Dan Rumah Tangga	Sekretariat Daerah	1.635.000,00	Meja Rapat
21	Alat Kantor Dan Rumah Tangga	Sekretariat Daerah	1.635.000,00	Meja Rapat
22	Alat Kantor Dan Rumah Tangga	Sekretariat Daerah	1.635.000,00	Meja Rapat
23	Alat Kantor Dan Rumah Tangga	Sekretariat Daerah	1.635.000,00	Meja Rapat
24	Alat Kantor Dan Rumah Tangga	Sekretariat Daerah	1.635.000,00	Meja Rapat
25	Alat Kantor Dan Rumah Tangga	Sekretariat Daerah	1.635.000,00	Meja Rapat
26	Alat Kantor Dan Rumah Tangga	Sekretariat Daerah	1.635.000,00	Meja Rapat
27	Alat Kantor Dan Rumah Tangga	Sekretariat Daerah	1.635.000,00	Meja Rapat
28	Alat Kantor Dan Rumah Tangga	Sekretariat Daerah	1.635.000,00	Meja Rapat
29	Alat Kantor Dan Rumah Tangga	Sekretariat Daerah	1.635.000,00	Meja Rapat



No	Reklasifikasi dari	OPD	Nilai (Rp)	Keterangan
30	Alat Kantor Dan Rumah Tangga	Sekretariat Daerah	850.000,00	Meja Rapat
31	Alat Kantor Dan Rumah Tangga	Sekretariat Daerah	850.000,00	Meja Rapat
32	Alat Kantor Dan Rumah Tangga	Sekretariat Daerah	850.000,00	Meja Rapat
33	Alat Kantor Dan Rumah Tangga	Sekretariat Daerah	850.000,00	Meja Rapat
34	Alat Kantor Dan Rumah Tangga	Sekretariat Daerah	5.427.000,00	Meja Rapat
35	Alat Kantor Dan Rumah Tangga	Sekretariat Daerah	5.427.000,00	Meja Rapat
36	Alat Kantor Dan Rumah Tangga	Sekretariat Daerah	5.427.000,00	Meja Rapat
37	Alat Kantor Dan Rumah Tangga	Sekretariat Daerah	5.427.000,00	Meja Rapat
38	Alat Kantor Dan Rumah Tangga	Sekretariat Daerah	5.427.000,00	Meja Rapat
39	Alat Kantor Dan Rumah Tangga	Sekretariat Daerah	5.427.000,00	Meja Rapat
40	Alat Kantor Dan Rumah Tangga	Sekretariat Daerah	5.427.000,00	Meja Rapat
41	Alat Kantor Dan Rumah Tangga	Sekretariat Daerah	5.427.000,00	Meja Rapat
42	Alat Kantor Dan Rumah Tangga	Sekretariat Daerah	2.103.000,00	Meja Rapat
43	Alat Kantor Dan Rumah Tangga	Sekretariat Daerah	65.000.000,00	Tempat Tidur Kayu
44	Alat Kantor Dan Rumah Tangga	Sekretariat Daerah	27.969.200,00	Tempat Tidur Kayu
45	Alat Kantor Dan Rumah Tangga	Sekretariat Daerah	32.389.200,00	Tempat Tidur Kayu
46	Alat Kantor Dan Rumah Tangga	Sekretariat Daerah	4.167.000,00	Meja Tambahan
47	Alat Kantor Dan Rumah Tangga	Sekretariat Daerah	1.250.000,00	Meja Bundar
48	Alat Kantor Dan Rumah Tangga	Sekretariat Daerah	655.000,00	Meja 1/2 Biro
49	Alat Kantor Dan Rumah Tangga	Sekretariat Daerah	655.000,00	Meja 1/2 Biro
50	Alat Kantor Dan Rumah Tangga	Sekretariat Daerah	4.725.000,00	Kasur/Spring Bed
51	Alat Kantor Dan Rumah Tangga	Sekretariat Daerah	3.880.000,00	Meja Makan Besi
52	Alat Kantor Dan Rumah Tangga	Sekretariat Daerah	37.990.000,00	Meja Makan Besi
53	Alat Kantor Dan Rumah Tangga	Sekretariat Daerah	975.000,00	Seprei
54	Alat Kantor Dan Rumah Tangga	Sekretariat Daerah	1.990.000,00	Seprei
55	Alat Kantor Dan Rumah Tangga	Sekretariat Daerah	984.500,00	Seprei
56	Alat Kantor Dan Rumah Tangga	Sekretariat Daerah	630.000,00	Seprei
57	Alat Kantor Dan Rumah Tangga	Sekretariat Daerah	4.000.000,00	Lemari Pakaian
58	Alat Kantor Dan Rumah Tangga	Sekretariat Daerah	1.585.000,00	Meja Kerja Pejabat Eselon III
59	Alat Kantor Dan Rumah Tangga	Sekretariat Daerah	2.238.000,00	Alat Rumah Tangga Lainnya (Home Use) Lain-Lain
60	Alat Kantor Dan Rumah Tangga	Sekretariat Daerah	750.000,00	Meja Kerja Menteri/Gubernur/Bupati/Walikota

No	Reklasifikasi dari	OPD	Nilai (Rp)	Keterangan
61	Alat Kantor Dan Rumah Tangga	Sekretariat Daerah	640.000,00	Kursi Rapat
62	Alat Kantor Dan Rumah Tangga	Sekretariat Daerah	640.000,00	Kursi Rapat
63	Alat Kantor Dan Rumah Tangga	Sekretariat Daerah	640.000,00	Kursi Rapat
64	Alat Kantor Dan Rumah Tangga	Sekretariat Daerah	640.000,00	Kursi Rapat
65	Alat Kantor Dan Rumah Tangga	Sekretariat Daerah	640.000,00	Kursi Rapat
66	Alat Kantor Dan Rumah Tangga	Sekretariat Daerah	640.000,00	Kursi Rapat
67	Alat Kantor Dan Rumah Tangga	Sekretariat Daerah	640.000,00	Kursi Rapat
68	Alat Kantor Dan Rumah Tangga	Sekretariat Daerah	640.000,00	Kursi Rapat
69	Alat Kantor Dan Rumah Tangga	Sekretariat Daerah	640.000,00	Kursi Rapat
70	Alat Kantor Dan Rumah Tangga	Sekretariat Daerah	640.000,00	Kursi Rapat
71	Alat Kantor Dan Rumah Tangga	Sekretariat Daerah	640.000,00	Kursi Rapat
72	Alat Kantor Dan Rumah Tangga	Sekretariat Daerah	640.000,00	Kursi Rapat
73	Alat Kantor Dan Rumah Tangga	Sekretariat Daerah	640.000,00	Kursi Rapat
74	Alat Kantor Dan Rumah Tangga	Sekretariat Daerah	640.000,00	Kursi Rapat
75	Alat Kantor Dan Rumah Tangga	Sekretariat Daerah	640.000,00	Kursi Rapat
76	Alat Kantor Dan Rumah Tangga	Sekretariat Daerah	640.000,00	Kursi Rapat
77	Alat Kantor Dan Rumah Tangga	Sekretariat Daerah	640.000,00	Kursi Rapat
78	Alat Kantor Dan Rumah Tangga	Sekretariat Daerah	640.000,00	Kursi Rapat
79	Alat Kantor Dan Rumah Tangga	Sekretariat Daerah	640.000,00	Kursi Rapat
80	Alat Kantor Dan Rumah Tangga	Sekretariat Daerah	640.000,00	Kursi Rapat
81	Alat Kantor Dan Rumah Tangga	Sekretariat Daerah	640.000,00	Kursi Rapat
82	Alat Kantor Dan Rumah Tangga	Sekretariat Daerah	640.000,00	Kursi Rapat
83	Alat Kantor Dan Rumah Tangga	Sekretariat Daerah	640.000,00	Kursi Rapat
84	Alat Kantor Dan Rumah Tangga	Sekretariat Daerah	640.000,00	Kursi Rapat
85	Alat Kantor Dan Rumah Tangga	Sekretariat Daerah	640.000,00	Kursi Rapat
86	Alat Kantor Dan Rumah Tangga	Sekretariat Daerah	640.000,00	Kursi Rapat
87	Alat Kantor Dan Rumah Tangga	Sekretariat Daerah	640.000,00	Kursi Rapat
88	Alat Kantor Dan Rumah Tangga	Sekretariat Daerah	640.000,00	Kursi Rapat

No	Reklasifikasi dari	OPD	Nilai (Rp)	Keterangan
89	Alat Kantor Dan Rumah Tangga	Sekretariat Daerah	640.000,00	Kursi Rapat
90	Alat Kantor Dan Rumah Tangga	Sekretariat Daerah	640.000,00	Kursi Rapat
91	Alat Kantor Dan Rumah Tangga	Sekretariat Daerah	640.000,00	Kursi Rapat
92	Alat Kantor Dan Rumah Tangga	Sekretariat Daerah	640.000,00	Kursi Rapat
93	Alat Kantor Dan Rumah Tangga	Sekretariat Daerah	640.000,00	Kursi Rapat
94	Alat Kantor Dan Rumah Tangga	Sekretariat Daerah	640.000,00	Kursi Rapat
95	Alat Kantor Dan Rumah Tangga	Sekretariat Daerah	640.000,00	Kursi Rapat
96	Alat Kantor Dan Rumah Tangga	Sekretariat Daerah	640.000,00	Kursi Rapat
97	Alat Kantor Dan Rumah Tangga	Sekretariat Daerah	640.000,00	Kursi Rapat
98	Alat Kantor Dan Rumah Tangga	Sekretariat Daerah	640.000,00	Kursi Rapat
99	Alat Kantor Dan Rumah Tangga	Sekretariat Daerah	70.150.000,00	Meubelair Lain-Lain
100	Alat Kantor Dan Rumah Tangga	Sekretariat Daerah	20.033.224,00	Kitchen Set
101	Alat Kantor Dan Rumah Tangga	Sekretariat Daerah	4.042.500,00	Alat Rumah Tangga Lainnya (Home Use) Lain-Lain
102	Alat Kantor Dan Rumah Tangga	Sekretariat Daerah	4.042.500,00	Alat Rumah Tangga Lainnya (Home Use) Lain-Lain
103	Alat Kantor Dan Rumah Tangga	Sekretariat Daerah	726.000,00	Kursi Kerja Pejabat Eselon I/Wakil Gubernur/Wakil Bupati/Wakil Walikota
104	Alat Kantor Dan Rumah Tangga	Sekretariat Daerah	726.000,00	Kursi Kerja Pejabat Eselon I/Wakil Gubernur/Wakil Bupati/Wakil Walikota
105	Alat Kantor Dan Rumah Tangga	Sekretariat Daerah	726.000,00	Kursi Kerja Pejabat Eselon I/Wakil Gubernur/Wakil Bupati/Wakil Walikota
106	Alat Kantor Dan Rumah Tangga	Sekretariat Daerah	726.000,00	Kursi Kerja Pejabat Eselon I/Wakil Gubernur/Wakil Bupati/Wakil Walikota
107	Alat Kantor Dan Rumah Tangga	Sekretariat Daerah	726.000,00	Kursi Kerja Pejabat Eselon I/Wakil Gubernur/Wakil Bupati/Wakil Walikota
108	Alat Kantor Dan Rumah Tangga	Sekretariat Daerah	726.000,00	Kursi Kerja Pejabat Eselon I/Wakil Gubernur/Wakil Bupati/Wakil Walikota
109	Alat Kantor Dan Rumah Tangga	Sekretariat Daerah	726.000,00	Kursi Kerja Pejabat Eselon I/Wakil Gubernur/Wakil Bupati/Wakil Walikota
110	Alat Kantor Dan Rumah Tangga	Sekretariat Daerah	726.000,00	Kursi Kerja Pejabat Eselon I/Wakil Gubernur/Wakil Bupati/Wakil Walikota
111	Alat Kantor Dan Rumah Tangga	Sekretariat Daerah	726.000,00	Kursi Kerja Pejabat Eselon I/Wakil Gubernur/Wakil Bupati/Wakil Walikota
112	Alat Kantor Dan Rumah Tangga	Sekretariat Daerah	726.000,00	Kursi Kerja Pejabat Eselon I/Wakil Gubernur/Wakil Bupati/Wakil Walikota
113	Alat Kantor Dan Rumah Tangga	Sekretariat Daerah	726.000,00	Kursi Kerja Pejabat Eselon I/Wakil Gubernur/Wakil Bupati/Wakil Walikota
114	Alat Kantor Dan Rumah Tangga	Sekretariat Daerah	726.000,00	Kursi Kerja Pejabat Eselon I/Wakil Gubernur/Wakil

No	Reklasifikasi dari	OPD	Nilai (Rp)	Keterangan
				Bupati/Wakil Walikota
115	Alat Kantor Dan Rumah Tangga	Sekretariat Daerah	726.000,00	Kursi Kerja Pejabat Eselon I/Wakil Gubernur/Wakil Bupati/Wakil Walikota
116	Alat Kantor Dan Rumah Tangga	Sekretariat Daerah	726.000,00	Kursi Kerja Pejabat Eselon I/Wakil Gubernur/Wakil Bupati/Wakil Walikota
117	Alat Kantor Dan Rumah Tangga	Sekretariat Daerah	726.000,00	Kursi Kerja Pejabat Eselon I/Wakil Gubernur/Wakil Bupati/Wakil Walikota
118	Alat Kantor Dan Rumah Tangga	Sekretariat Daerah	726.000,00	Kursi Kerja Pejabat Eselon I/Wakil Gubernur/Wakil Bupati/Wakil Walikota
119	Alat Kantor Dan Rumah Tangga	Sekretariat Daerah	726.000,00	Kursi Kerja Pejabat Eselon I/Wakil Gubernur/Wakil Bupati/Wakil Walikota
120	Alat Kantor Dan Rumah Tangga	Sekretariat Daerah	726.000,00	Kursi Kerja Pejabat Eselon I/Wakil Gubernur/Wakil Bupati/Wakil Walikota
121	Alat Kantor Dan Rumah Tangga	Sekretariat Daerah	726.000,00	Kursi Kerja Pejabat Eselon I/Wakil Gubernur/Wakil Bupati/Wakil Walikota
122	Alat Kantor Dan Rumah Tangga	Sekretariat Daerah	726.000,00	Kursi Kerja Pejabat Eselon I/Wakil Gubernur/Wakil Bupati/Wakil Walikota
123	Alat Kantor Dan Rumah Tangga	Sekretariat Daerah	726.000,00	Kursi Kerja Pejabat Eselon I/Wakil Gubernur/Wakil Bupati/Wakil Walikota
124	Alat Kantor Dan Rumah Tangga	Sekretariat Daerah	726.000,00	Kursi Kerja Pejabat Eselon I/Wakil Gubernur/Wakil Bupati/Wakil Walikota
125	Alat Kantor Dan Rumah Tangga	Sekretariat Daerah	726.000,00	Kursi Kerja Pejabat Eselon I/Wakil Gubernur/Wakil Bupati/Wakil Walikota
126	Alat Kantor Dan Rumah Tangga	Sekretariat Daerah	726.000,00	Kursi Kerja Pejabat Eselon I/Wakil Gubernur/Wakil Bupati/Wakil Walikota
127	Alat Kantor Dan Rumah Tangga	Sekretariat Daerah	726.000,00	Kursi Kerja Pejabat Eselon I/Wakil Gubernur/Wakil Bupati/Wakil Walikota
128	Alat Kantor Dan Rumah Tangga	Sekretariat Daerah	726.000,00	Kursi Kerja Pejabat Eselon I/Wakil Gubernur/Wakil Bupati/Wakil Walikota
129	Alat Kantor Dan Rumah Tangga	Sekretariat Daerah	726.000,00	Kursi Kerja Pejabat Eselon I/Wakil Gubernur/Wakil Bupati/Wakil Walikota
130	Alat Kantor Dan Rumah Tangga	Sekretariat Daerah	726.000,00	Kursi Kerja Pejabat Eselon I/Wakil Gubernur/Wakil Bupati/Wakil Walikota
131	Alat Kantor Dan Rumah Tangga	Sekretariat Daerah	726.000,00	Kursi Kerja Pejabat Eselon I/Wakil Gubernur/Wakil Bupati/Wakil Walikota
132	Alat Kantor Dan Rumah Tangga	Sekretariat Daerah	726.000,00	Kursi Kerja Pejabat Eselon I/Wakil Gubernur/Wakil Bupati/Wakil Walikota
133	Alat Kantor Dan Rumah Tangga	Sekretariat Daerah	726.000,00	Kursi Kerja Pejabat Eselon I/Wakil Gubernur/Wakil Bupati/Wakil Walikota
134	Alat Kantor Dan Rumah Tangga	Sekretariat Daerah	726.000,00	Kursi Kerja Pejabat Eselon I/Wakil Gubernur/Wakil Bupati/Wakil Walikota
135	Alat Kantor Dan Rumah Tangga	Sekretariat Daerah	726.000,00	Kursi Kerja Pejabat Eselon I/Wakil Gubernur/Wakil Bupati/Wakil Walikota
136	Alat Kantor Dan Rumah Tangga	Sekretariat Daerah	726.000,00	Kursi Kerja Pejabat Eselon I/Wakil Gubernur/Wakil Bupati/Wakil Walikota

No	Reklasifikasi dari	OPD	Nilai (Rp)	Keterangan
137	Alat Kantor Dan Rumah Tangga	Sekretariat Daerah	726.000,00	Kursi Kerja Pejabat Eselon I/Wakil Gubernur/Wakil Bupati/Wakil Walikota
138	Alat Kantor Dan Rumah Tangga	Sekretariat Daerah	726.000,00	Kursi Kerja Pejabat Eselon I/Wakil Gubernur/Wakil Bupati/Wakil Walikota
139	Alat Kantor Dan Rumah Tangga	Sekretariat Daerah	726.000,00	Kursi Kerja Pejabat Eselon I/Wakil Gubernur/Wakil Bupati/Wakil Walikota
140	Alat Kantor Dan Rumah Tangga	Sekretariat Daerah	726.000,00	Kursi Kerja Pejabat Eselon I/Wakil Gubernur/Wakil Bupati/Wakil Walikota
141	Alat Kantor Dan Rumah Tangga	Sekretariat Daerah	726.000,00	Kursi Kerja Pejabat Eselon I/Wakil Gubernur/Wakil Bupati/Wakil Walikota
142	Alat Kantor Dan Rumah Tangga	Sekretariat Daerah	726.000,00	Kursi Kerja Pejabat Eselon I/Wakil Gubernur/Wakil Bupati/Wakil Walikota
143	Alat Kantor Dan Rumah Tangga	Sekretariat Daerah	726.000,00	Kursi Kerja Pejabat Eselon I/Wakil Gubernur/Wakil Bupati/Wakil Walikota
144	Alat Kantor Dan Rumah Tangga	Sekretariat Daerah	726.000,00	Kursi Kerja Pejabat Eselon I/Wakil Gubernur/Wakil Bupati/Wakil Walikota
145	Alat Kantor Dan Rumah Tangga	Sekretariat Daerah	726.000,00	Kursi Kerja Pejabat Eselon I/Wakil Gubernur/Wakil Bupati/Wakil Walikota
146	Alat Kantor Dan Rumah Tangga	Sekretariat Daerah	726.000,00	Kursi Kerja Pejabat Eselon I/Wakil Gubernur/Wakil Bupati/Wakil Walikota
147	Alat Kantor Dan Rumah Tangga	Sekretariat Daerah	726.000,00	Kursi Kerja Pejabat Eselon I/Wakil Gubernur/Wakil Bupati/Wakil Walikota
148	Alat Kantor Dan Rumah Tangga	Sekretariat Daerah	726.000,00	Kursi Kerja Pejabat Eselon I/Wakil Gubernur/Wakil Bupati/Wakil Walikota
149	Alat Kantor Dan Rumah Tangga	Sekretariat Daerah	726.000,00	Kursi Kerja Pejabat Eselon I/Wakil Gubernur/Wakil Bupati/Wakil Walikota
150	Alat Kantor Dan Rumah Tangga	Sekretariat Daerah	726.000,00	Kursi Kerja Pejabat Eselon I/Wakil Gubernur/Wakil Bupati/Wakil Walikota
151	Alat Kantor Dan Rumah Tangga	Sekretariat Daerah	726.000,00	Kursi Kerja Pejabat Eselon I/Wakil Gubernur/Wakil Bupati/Wakil Walikota
152	Alat Kantor Dan Rumah Tangga	Sekretariat Daerah	726.000,00	Kursi Kerja Pejabat Eselon I/Wakil Gubernur/Wakil Bupati/Wakil Walikota
153	Alat Kantor Dan Rumah Tangga	Sekretariat Daerah	700.000,00	Mesin Pompa air PMK
154	Alat Kantor Dan Rumah Tangga	Sekretariat Daerah	4.965.000,00	Mesin Pompa air PMK
155	Alat Kantor Dan Rumah Tangga	Sekretariat Daerah	4.965.000,00	Mesin Pompa air PMK
156	Alat Kantor Dan Rumah Tangga	Sekretariat Daerah	7.000.000,00	Mesin Pompa air PMK
157	Alat Kantor Dan Rumah Tangga	Sekretariat Daerah	2.050.000,00	Mesin Pompa air PMK
158	Alat Kantor Dan Rumah Tangga	Sekretariat Daerah	3.310.000,00	Mesin Pompa air PMK
159	Alat Kantor Dan Rumah Tangga	Sekretariat Daerah	3.310.000,00	Mesin Pompa air PMK
160	Alat Kantor Dan Rumah Tangga	Sekretariat Daerah	3.310.000,00	Mesin Pompa air PMK
161	Komputer	Sekretariat Daerah	9.840.000,00	Lap Top

No	Reklasifikasi dari	OPD	Nilai (Rp)	Keterangan
162	Komputer	Sekretariat Daerah	14.580.000,00	Note Book
163	Komputer	Sekretariat Daerah	2.900.000,00	CPU (Peralatan Personal Komputer)
164	Komputer	Sekretariat Daerah	3.950.000,00	CPU (Peralatan Personal Komputer)
165	Komputer	Sekretariat Daerah	3.950.000,00	CPU (Peralatan Personal Komputer)
166	Komputer	Sekretariat Daerah	3.950.000,00	CPU (Peralatan Personal Komputer)
167	Komputer	Sekretariat Daerah	750.000,00	Monitor
168	Komputer	Sekretariat Daerah	750.000,00	Monitor
169	Komputer	Sekretariat Daerah	750.000,00	Monitor
170	Komputer	Sekretariat Daerah	1.250.000,00	Monitor
171	Komputer	Sekretariat Daerah	1.123.000,00	Monitor
172	Komputer	Sekretariat Daerah	1.123.000,00	Monitor
173	Komputer	Sekretariat Daerah	1.123.000,00	Monitor
174	Komputer	Sekretariat Daerah	1.123.000,00	Monitor
175	Komputer	Sekretariat Daerah	1.123.000,00	Monitor
176	Komputer	Sekretariat Daerah	1.123.000,00	Monitor
177	Komputer	Sekretariat Daerah	1.123.000,00	Monitor
178	Komputer	Sekretariat Daerah	1.123.000,00	Monitor
179	Komputer	Sekretariat Daerah	1.123.000,00	Monitor
180	Komputer	Sekretariat Daerah	1.123.000,00	Monitor
181	Komputer	Sekretariat Daerah	2.490.000,00	Monitor
182	Komputer	Sekretariat Daerah	2.490.000,00	Monitor
183	Komputer	Sekretariat Daerah	2.490.000,00	Monitor
184	Komputer	Sekretariat Daerah	2.490.000,00	Monitor
185	Komputer	Sekretariat Daerah	17.300.000,00	Server
186	Komputer	Sekretariat Daerah	39.750.000,00	Server
187	Bangunan Gedung	Sekretariat Daerah	531.440.000,00	Bangunan Gedung Kantor Permanen
188	Bangunan Gedung	Sekretariat Daerah	35.985.000,00	Bangunan Gedung Kantor Permanen
189	Bangunan Gedung	Sekretariat Daerah	112.500.000,00	Bangunan Klinik/Puskesmas
190	Bangunan Gedung	Sekretariat Daerah	243.660.000,00	Bangunan Gedung Pertemuan Permanen
191	Bangunan Gedung	Sekretariat Daerah	279.000.000,00	Bangunan Gedung Pertemuan Permanen
192	Bangunan Gedung	Sekretariat Daerah	76.631.750,00	Bangunan Gedung Pertokoan/Koperasi/Pasar Lain-Lain
193	Bangunan Gedung	Sekretariat Daerah	856.300.000,00	Bangunan Gedung Pabrik Permanen
194	Bangunan Gedung	Sekretariat Daerah	149.160.000,00	Rumah Negara Golongan III Tipe A Permanen
195	Bangunan Gedung	Dinas Pekerjaan Umum dan Penataan Ruang	74.884.651,00	Bangunan Gedung Kantor
196	Jalan Dan Jembatan	Dinas Pekerjaan Umum dan Penataan Ruang	79.870.383,00	Jalan Kota
197	Jalan Dan Jembatan	Dinas Pekerjaan Umum dan Penataan Ruang	79.905.903,00	Jalan Kota

No	Reklasifikasi dari	OPD	Nilai (Rp)	Keterangan
198	Instalasi	Dinas Pekerjaan Umum dan Penataan Ruang	71.729.540,00	Instalasi pengolahan sampah lainnya
199	Alat -Alat Besar	Dinas Perhubungan	1.500.000,00	Pompa Air
200	Komputer	Inspektorat Kota	12.000.000,00	Laptop
201	Komputer	Inspektorat Kota	12.000.000,00	Laptop
202	Bangunan Gedung	Inspektorat Kota	19.008.000,00	Rumah Negara Golongan I Tipe A Semi Permanen
203	Alat Alat Angkutan	Kecamatan Singkawang Barat	14.681.000,00	- Sepeda Motor
204	Alat Kantor Dan Rumah Tangga	Kecamatan Singkawang Barat	4.475.000,00	- Mesin Absensi
205	Alat Kantor Dan Rumah Tangga	Kecamatan Singkawang Barat	4.750.000,00	- A.C. Split
206	Alat Kantor Dan Rumah Tangga	Kecamatan Singkawang Barat	861.300,00	- Kursi Kerja Pegawai Non Struktural
207	Alat Kantor Dan Rumah Tangga	Kecamatan Singkawang Barat	655.000,00	- Meja 1/2 Biro
208	Alat Kantor Dan Rumah Tangga	Kecamatan Singkawang Barat	655.000,00	- Meja 1/2 Biro
209	Alat Kantor Dan Rumah Tangga	Kecamatan Singkawang Barat	655.000,00	- Meja 1/2 Biro
210	Alat Kantor Dan Rumah Tangga	Kecamatan Singkawang Barat	655.000,00	- Meja 1/2 Biro
211	Alat Kantor Dan Rumah Tangga	Kecamatan Singkawang Barat	861.300,00	- Kursi Kerja Pegawai Non Struktural
212	Alat Kantor Dan Rumah Tangga	Kecamatan Singkawang Barat	3.344.000,00	- Lemari Besi / Metal
213	Alat Studio Dan Alat Komunikasi	Kecamatan Singkawang Barat	820.000,00	- Uninterruptible Power Supply (UPS)
214	Alat Studio Dan Alat Komunikasi	Kecamatan Singkawang Barat	820.000,00	- Uninterruptible Power Supply (UPS)
215	Alat Studio Dan Alat Komunikasi	Kecamatan Singkawang Barat	795.000,00	- Uninterruptible Power Supply (UPS)
216	Komputer	Kecamatan Singkawang Barat	1.450.000,00	- Printer (Peralatan Personal Komputer)
217	Alat Angkutan Darat Bermotor	RSUD dr Abdul Aziz	12.000.000,00	- Sepeda Motor
218	Komputer	Dinas Pendidikan dan Kebudayaan	6.500.000,00	- Handy Cam
219	Komputer	Dinas Pendidikan dan Kebudayaan	14.000.000,00	- Notebook
220	Alat Angkutan Darat Bermotor	Dinas Kesehatan	5.600.000,00	- Sepeda Motor
221	Alat Angkutan Darat Bermotor	Dinas Kesehatan	12.529.000,00	- Sepeda Motor
222	Alat Angkutan Darat Bermotor	Dinas Kesehatan	12.529.000,00	- Sepeda Motor
223	Alat Angkutan Darat Bermotor	Dinas Kesehatan	12.529.000,00	- Sepeda Motor
224	Alat Angkutan Darat Bermotor	Dinas Kesehatan	13.380.000,00	- Sepeda Motor
225	Alat Angkutan Darat Bermotor	Dinas Kesehatan	14.355.000,00	- Sepeda Motor
226	Alat Angkutan Darat Bermotor	Dinas Kesehatan	20.335.000,00	- Sepeda Motor
227	Alat Angkutan Darat Bermotor	Dinas Kesehatan	14.400.000,00	- Sepeda Motor
228	Alat Angkutan Darat Bermotor	Dinas Pertanian	8.800.000,00	- Sepeda Motor
229	Alat Angkutan Darat	Dinas Pertanian	8.800.000,00	- Sepeda Motor



No	Reklasifikasi dari	OPD	Nilai (Rp)	Keterangan
	Bermotor			
230	Alat Angkutan Darat Bermotor	Dinas Pertanian	8.800.000,00	- Sepeda Motor
231	Alat Angkutan Darat Bermotor	Dinas Pertanian	8.800.000,00	- Sepeda Motor
232	Alat Angkutan Darat Bermotor	Dinas Pertanian	5.800.000,00	- Sepeda Motor
233	Alat Angkutan Darat Bermotor	Dinas Perhubungan	14.400.000,00	- Sepeda Motor
	<b>Jumlah</b>		<b>3.803.752.330,37</b>	

**Pengurangan** Aset Lain-lain sebesar Rp6.296.058.231,81 dengan rincian sebagai berikut:

1. Reklasifikasi ke aset yang lain sebesar Rp603.810,00 yang dirinci sebagai berikut.

No	Reklasifikasi ke	OPD	Nilai (Rp)	Keterangan
1	Peralatan dan Mesin	Kecamatan Singkawang Barat	603.810,00	Printer Canon IP 2770
	<b>Jumlah</b>		<b>603.810,00</b>	

2. Penghapusan Aset Lain-lain sebesar Rp5.851.604.421,81 dengan rincian sebagai berikut:

No	OPD	Nilai (Rp)	Keterangan	No SK Penghapusan
1	Inspektorat Kota	19.008.000,00	Rumah Negara Golongan I Tipe A Semi Permanen	Nomor 032/390/BKD.Aset-B Tahun 2022 Tanggal 22 September 2022
2	Sekretariat Daerah	13.100.166,39	Aset Tetap Tanah Yang Tidak Digunakan Dalam Operasional Pemerintah	Nomor 032/466/BKD.Aset.B Tahun 2022 Tanggal 03 November 2022
3	Sekretariat Daerah	16.173.044,93	Aset Tetap Tanah Yang Tidak Digunakan Dalam Operasional Pemerintah	Nomor 032/466/BKD.Aset.B Tahun 2022 Tanggal 03 November 2022
4	Sekretariat Daerah	22.864.642,26	Aset Tetap Tanah Yang Tidak Digunakan Dalam Operasional Pemerintah	Nomor 032/466/BKD.Aset.B Tahun 2022 Tanggal 03 November 2022
5	Sekretariat Daerah	24.764.975,04	Aset Tetap Tanah Yang Tidak Digunakan Dalam Operasional Pemerintah	Nomor 032/466/BKD.Aset.B Tahun 2022 Tanggal 03 November 2022
6	Sekretariat Daerah	19.966.722,13	Aset Tetap Tanah Yang Tidak Digunakan Dalam Operasional Pemerintah	Nomor 032/466/BKD.Aset.B Tahun 2022 Tanggal 03 November 2022
7	Sekretariat Daerah	4.115.806,99	Aset Tetap Tanah Yang Tidak Digunakan Dalam Operasional Pemerintah	Nomor 032/466/BKD.Aset.B Tahun 2022 Tanggal 03 November 2022
8	Sekretariat Daerah	27.287.853,58	Aset Tetap Tanah Yang Tidak Digunakan Dalam Operasional Pemerintah	Nomor 032/466/BKD.Aset.B Tahun 2022 Tanggal 03 November 2022

No	OPD	Nilai (Rp)	Keterangan	No SK Penghapusan
9	Sekretariat Daerah	170.549.084,86	Aset Tetap Tanah Yang Tidak Digunakan Dalam Operasional Pemerintah	Nomor 032/466/BKD.Aset.B Tahun 2022 Tanggal 03 November 2022
10	Sekretariat Daerah	10.997.004,99	Aset Tetap Tanah Yang Tidak Digunakan Dalam Operasional Pemerintah	Nomor 032/466/BKD.Aset.B Tahun 2022 Tanggal 03 November 2022
11	Sekretariat Daerah	9.956.738,77	Aset Tetap Tanah Yang Tidak Digunakan Dalam Operasional Pemerintah	Nomor 032/466/BKD.Aset.B Tahun 2022 Tanggal 03 November 2022
12	Sekretariat Daerah	83.950.000,00	Aset Tetap Gedung dan Bangunan yang tidak digunakan dalam Operasional Pemerintah	Nomor 032/466/BKD.Aset.B Tahun 2022 Tanggal 03 November 2022
13	Sekretariat Daerah	158.400.000,00	Aset Tetap Gedung dan Bangunan yang tidak digunakan dalam Operasional Pemerintah	Nomor 032/466/BKD.Aset.B Tahun 2022 Tanggal 03 November 2022
14	Sekretariat Daerah	1.460.000.000,00	Aset Tetap Gedung dan Bangunan yang tidak digunakan dalam Operasional Pemerintah	Nomor 032/466/BKD.Aset.B Tahun 2022 Tanggal 03 November 2022
15	Sekretariat Daerah	270.382,70	Aset Tetap Tanah Yang Tidak Digunakan Dalam Operasional Pemerintah	Nomor 032/291/BKD.Aset-B Tahun 2022 Tanggal 5 Juli 2022
16	Sekretariat Daerah	107.071.547,42	Aset Tetap Tanah Yang Tidak Digunakan Dalam Operasional Pemerintah	Nomor 032/291/BKD.Aset-B Tahun 2022 Tanggal 5 Juli 2022
17	Sekretariat Daerah	4.093.178,04	Aset Tetap Tanah Yang Tidak Digunakan Dalam Operasional Pemerintah	Nomor 032/291/BKD.Aset-B Tahun 2022 Tanggal 5 Juli 2022
18	Sekretariat Daerah	1.446.589,02	Aset Tetap Tanah Yang Tidak Digunakan Dalam Operasional Pemerintah	Nomor 032/291/BKD.Aset-B Tahun 2022 Tanggal 5 Juli 2022
19	Sekretariat Daerah	6.091.181,36	Aset Tetap Tanah Yang Tidak Digunakan Dalam Operasional Pemerintah	Nomor 032/291/BKD.Aset-B Tahun 2022 Tanggal 5 Juli 2022
20	Sekretariat Daerah	17.198.003,33	Aset Tetap Tanah Yang Tidak Digunakan Dalam Operasional Pemerintah	Nomor 032/291/BKD.Aset-B Tahun 2022 Tanggal 5 Juli 2022
21	Sekretariat Daerah	12.270.000,00	Aset Tetap Peralatan dan Mesin yang tidak digunakan dalam Operasional Pemerintah	Nomor 032/291/BKD.Aset-B Tahun 2022 Tanggal 5 Juli 2022

No	OPD	Nilai (Rp)	Keterangan	No SK Penghapusan
22	Sekretariat Daerah	857.975.500,00	Aset Tetap Peralatan dan Mesin yang tidak digunakan dalam Operasional Pemerintah	Nomor 032/272/BKD.Aset-B Tahun 2022 Tanggal 24 Juni 2022
23	Sekretariat Daerah	894.980.000,00	Aset Tetap Gedung dan Bangunan yang tidak digunakan dalam Operasional Pemerintah	Nomor 032/291/BKD.Aset-B Tahun 2022 Tanggal 5 Juli 2022
24	Sekretariat Daerah	1.460.000.000,00	Aset Tetap Gedung dan Bangunan yang tidak digunakan dalam Operasional Pemerintah	Nomor 032/291/BKD.Aset-B Tahun 2022 Tanggal 5 Juli 2022
25	Sekretariat Daerah	93.984.000,00	Aset Tetap Gedung dan Bangunan yang tidak digunakan dalam Operasional Pemerintah	Nomor 032/291/BKD.Aset-B Tahun 2022 Tanggal 5 Juli 2022
26	Sekretariat Daerah	119.328.000,00	Aset Tetap Gedung dan Bangunan yang tidak digunakan dalam Operasional Pemerintah	Nomor 032/291/BKD.Aset-B Tahun 2022 Tanggal 5 Juli 2022
27	Sekretariat Daerah	119.592.000,00	Aset Tetap Gedung dan Bangunan yang tidak digunakan dalam Operasional Pemerintah	Nomor 032/291/BKD.Aset-B Tahun 2022 Tanggal 5 Juli 2022
28	Badan Keuangan Daerah	8.900.000,00	Peralatan dan Mesin Rusak Berat	Nomor 032/154/BKD.Aset.B Tahun 2022 Tanggal 31 Maret 2022
29	Badan Keuangan Daerah	12.680.000,00	Peralatan dan Mesin Rusak Berat	Nomor 032/154/BKD.Aset.B Tahun 2022 Tanggal 31 Maret 2022
30	Badan Keuangan Daerah	12.680.000,00	Peralatan dan Mesin Rusak Berat	Nomor 032/154/BKD.Aset.B Tahun 2022 Tanggal 31 Maret 2022
31	Badan Keuangan Daerah	13.000.000,00	Peralatan dan Mesin Rusak Berat	Nomor 032/154/BKD.Aset.B Tahun 2022 Tanggal 31 Maret 2022
32	Badan Keuangan Daerah	13.000.000,00	Peralatan dan Mesin Rusak Berat	Nomor 032/154/BKD.Aset.B Tahun 2022 Tanggal 31 Maret 2022
33	Badan Keuangan Daerah	13.000.000,00	Peralatan dan Mesin Rusak Berat	Nomor 032/154/BKD.Aset.B Tahun 2022 Tanggal 31 Maret 2022
34	Badan Keuangan Daerah	14.910.000,00	Peralatan dan Mesin Rusak Berat	Nomor 032/154/BKD.Aset.B Tahun 2022 Tanggal 31 Maret 2022
35	Badan Keuangan Daerah	28.000.000,00	Peralatan dan Mesin Rusak Berat	Nomor 032/154/BKD.Aset.B Tahun 2022 Tanggal 31 Maret 2022
	<b>Jumlah</b>	<b>5.851.604.421,81</b>		

3. Hibah Keluar Rp.443.850.00,00 dengan rincian sebagai berikut:

No	Hibah Ke	OPD	Nilai (Rp)	Keterangan
1	BPKS Widya Bhakti Singkawang	Sekretariat Daerah	295.850.000,00	Nomor 028/341/Setda.Umum-B/2022 dan Nomor 05/BPKS WB/22
2	Panti Werda Sinar Bakti Singkawang	Sekretariat Daerah	148.000.000,00	032/507/BKD.ASET.B TAHUN 2022 TANGGAL 25 NOVEMBER 2022
Jumlah			443.850.000,00	

Rincian Aset Lain-Lain per OPD dapat dilihat pada **Lampiran 13**.

		31 Desember 2022 (Rp)	31 Desember 2021 (Rp)
7.3.1.4.4	<b>Akumulasi Penyusutan Aset Lainnya</b>	<b>(60.078.906.192,91)</b>	<b>(61.414.904.090,02)</b>

Rincian Akumulasi Penyusutan Aset Lainnya per OPD sebesar Rp(60.078.906.192,91) dapat dirincikan sebagai berikut:

NO	SKPD	Akumulasi Penyusutan 2022 Aset Lain-Lain
1	2	3
1	Sekretariat Daerah	10.015.597.812,53
2	Sekretariat DPRD	211.585.000,00
3	Dinas Pekerjaan Umum dan Penataan Ruang	35.675.000,00
4	Dinas Perumahan, Permukiman dan Pertanahan	387.719.500,00
5	Dinas Perhubungan	1.180.248.766,67
6	Dinas Komunikasi dan Informatika	-
7	Dinas Kesehatan dan Keluarga Berencana	740.917.118,75
8	Dinas Pendidikan dan Kebudayaan	40.487.123.623,06
9	Dinas Sosial, Pemberdayaan Perempuan dan Perlindungan Anak	204.991.500,00
10	Dinas Kependudukan dan Pencatatan Sipil	-
11	Dinas Pertanian, Ketahanan Pangan dan Perikanan	883.994.798,50
12	Dinas Perdagangan, Perindustrian, Koperasi dan UKM	17.875.000,00
13	Badan Keuangan Daerah	766.551.719,00
14	Dinas Pariwisata, Pemuda dan Olahraga	272.936.000,00

NO	SKPD	Akumulasi Penyusutan 2022 Aset Lain-Lain
15	Dinas Lingkungan Hidup	2.441.686.000,00
16	Inspektorat Kota	100.823.060,00
17	Bappeda	492.074.250,00
18	Badan Kesatuan Bangsa, Politik dan Perlindungan Masyarakat	50.457.300,00
19	Badan Kepegawaian dan Pengembangan SDM	84.842.100,00
20	Badan Penanggulangan Bencana Daerah	38.171.818,40
21	RSUD dr. Abdul Azis	12.000.000,00
22	Dinas Penanaman Modal dan Tenaga Kerja	577.302.000,00
23	Dinas Perpustakaan dan Kearsipan	39.805.000,00
24	Dinas Satuan Polisi Pamong Praja	122.488.000,00
25	Kecamatan Singkawang Barat	250.006.286,00
26	Kecamatan Singkawang Selatan	-
27	Kecamatan Singkawang Timur	84.580.000,00
28	Kecamatan Singkawang Utara	363.172.240,00
29	Kecamatan Singkawang Tengah	216.282.300,00
JUMLAH		60.078.906.192,91

	31 Desember 2022 (Rp)	31 Desember 2021 (Rp)
<b>7.3.1.4.5 Dana Bagi Hasil TDF</b>	<b>3.214.112.073,00</b>	<b>0,00</b>

Aset Lainnya-Dana Bagi Hasil TDF (Treasury Deposit Facility) sebesar Rp3.214.112.073,00 merupakan Dana Bagi Hasil (DBH) yang dibagikan secara non tunai melalui fasilitas TDF oleh Kementerian Keuangan sesuai PMK No.218/PMK.07/2022. TDF adalah fasilitas yang disediakan oleh bendahara umum negara bagi Pemerintah Daerah untuk menyimpan uang di bendahara umum negara sebagai bentuk penyaluran transfer ke daerah nontunai berupa penyimpanan di Bank Indonesia.

	31 Desember 2022 (Rp)	31 Desember 2021 (Rp)
<b>7.3.2 Kewajiban</b>	<b>248.728.124.237,23</b>	<b>240.619.446.010,42</b>
<b>7.3.2.1 Kewajiban Jangka Pendek</b>	<b>78.282.802.710,06</b>	<b>13.872.243.981,61</b>
Kewajiban Jangka Pendek sebesar Rp78.282.802.710,06 dapat dirinci sebagai berikut.		

	31 Desember 2022 (Rp)	31 Desember 2021 (Rp)
<b>7.3.2.1.1 Utang Perhitungan Fihak Ketiga (PFK)</b>	<b>0,00</b>	<b>0,00</b>

Pemerintah Kota Singkawang tidak memiliki Utang Perhitungan Fihak Ketiga (PFK) per 31 Desember 2022.

	31 Desember 2022 (Rp)	31 Desember 2021 (Rp)
<b>7.3.2.1.2 Pendapatan Diterima di Muka</b>	<b>332.268.916,16</b>	<b>271.079.741,58</b>

Pendapatan Diterima di Muka merupakan kewajiban yang timbul karena adanya kas yang telah diterima tetapi sampai dengan tanggal 31 Desember 2022, seluruh atau sebagian barang/jasa belum diserahkan oleh Pemerintah Kota Singkawang kepada pihak lain. Berdasarkan perhitungan, nilai Pendapatan Diterima di Muka per 31 Desember 2022 adalah sebesar Rp271.079.741,58, dengan rincian sebagai berikut.

Pendapatan Diterima Dimuka	TA 2022 (Rp)	TA 2021 (Rp)
Reklame Papan/Billboard/Videotron/Megatron	318.702.293,17	246.903.364,83
Reklame Kain	6.814.058,33	18.445.546,67
Reklame Berjalan	5.485.427,33	5.730.830,08
Pajak Reklame Film/Slide-LO	1.267.137,33	0,00
<b>Jumlah</b>	<b>332.268.916,16</b>	<b>271.079.741,58</b>

	31 Desember 2022 (Rp)	31 Desember 2021 (Rp)
<b>7.3.2.1.3 Utang Belanja</b>	<b>50.172.545.425,90</b>	<b>27.931.295.949,67</b>

Utang Belanja sebesar Rp50.172.545.425,90 terdiri dari:

1. Utang beban listrik, telpon, air dan internet Inspektorat sebesar Rp4.256.347,00.
2. Utang Pembayaran BPJS Dinas Pendidikan sebesar Rp. 1.315.812.009,00

Terdapat kewajiban jangka pendek yaitu utang Belanja Iuran Jaminan Kesehatan ASN-Iuran Jaminan Kesehatan PNS (BPJS 4 % Tunjangan Profesi Guru) sebesar Rp.1.315.812.009. Yang disebabkan pengurangan anggaran Iuran Jaminan Kesehatan pada saat anggaran perubahan, sehingga saat akan melakukan pembayaran Iuran Jaminan Kesehatan PNS tidak bisa dibayarkan dan akan dibayarkan pada tahun 2023.

3. Utang belanja RSUD Dr. Abdul Azis sebesar Rp48.852.477.069,90 yang dirincikan sebagai berikut.
  - a. Utang Belanja Jasa Tenaga Kesehatan 15.436.452.788,90
  - b. Utang Belanja Pengadaan Obat 15.328.191.209,00

c. Utang Belanja Pengisian Tabung Gas Medis	226.440.000,00
d. Utang Belanja Pengadaan Bahan Haemodialisa	1.239.348.300,00
e. Utang Belanja Pengadaan Bahan Laboratorium	2.540.288.638,00
f. Utang Belanja Pengan Bahan Radiologi	414.287.805,00
g. Utang Belanja Bahan Habis Pakai Medis	13.516.218.329,00
h. Utang Belanja Pengiriman Sampel Patologi Anatomi	151.250.000,00
<b>Jumlah</b>	<b>48.852.477.069,90</b>

	<b>31 Desember 2022 (Rp)</b>	<b>31 Desember 2021 (Rp)</b>
<b>7.3.2.1.4 Bagian Lancar Utang Jangka Panjang</b>	<b>27.777.988.368,00</b>	<b>0,00</b>

Bagian Lancar Utang Jangka Panjang merupakan bagian utang jangka panjang dari utang pinjaman Pemulihan Ekonomi Nasional (PEN) yang akan jatuh tempo dan akan dibayar pada tahun 2023

	<b>31 Desember 2022 (Rp)</b>	<b>31 Desember 2021 (Rp)</b>
<b>7.3.2.2 Kewajiban Jangka Panjang</b>	<b>170.445.321.527,17</b>	<b>212.417.070.319,17</b>

Kewajiban Jangka Panjang sebesar Rp170.445.321.527,17 terdiri dari:

1. Kewajiban jangka panjang Kementerian Keuangan (PDAM) sebesar Rp17.666.354.370,24

Kewajiban Jangka Panjang sebesar Rp17.666.354.370,24 merupakan Utang pada Kementerian Keuangan (PDAM). Utang tersebut merupakan pengalihan Utang dan Kewajiban PDAM Kabupaten Sambas sesuai Perjanjian Nomor RDA-36/DP3/1996 tanggal 16 Februari 1996, yang dialihkan melalui Surat Perjanjian Pinjaman Nomor: RPD-330/Eks.RDA-236/DSMI/2009 tanggal 16 Oktober 2009 antara Pemerintah Republik Indonesia dan Pemerintah Kota Singkawang.

Posisi saldo Utang Jangka Panjang pada Kementerian Keuangan tersebut per 31 Desember 2015 sebesar Rp17.666.354.370,24 yang telah disetujui untuk dihapuskan secara bersyarat berdasarkan Surat Menteri Keuangan Nomor: S-750/MK.05/2011 tanggal 23 November 2011 yang kemudian ditindaklanjuti dengan persetujuan Perjanjian Perubahan (Amandemen) Nomor AMA-162/RPD-330/EKS.RDA-236/DSMI/2013 tanggal 19 November 2013 terhadap Naskah Perjanjian Pinjaman.

Berdasarkan surat Kementrian Keuangan Republik Indonesia Direktorat Jenderal Perbendaharaan Nomor : s-415/PB.4/2022 tentang Penyampaian Persetujuan Presiden atas Penghapusan Secara Mutlak Piutang Negara Non Pokok pada Pemda dan PDAM , sehubungan dengan surat Menteri Sekretaris Negara B-19/KSN/S/PB.06/05/2022 tanggal 24 Mei 2022 hal Penyampaian Persetujuan



Presiden atas Permohonan Penghapusan Secara Mutlak Piutang Negara Non Pokok pada Pemda dan PDAM disampaikan hal-hal sebagai berikut:

- a. Presiden melalui surat Menteri Sekretaris Negara tersebut pada prinsipnya telah memberikan persetujuan permohonan penetapan penghapusan secara mutlak Piutang Negara non pokok pada Pemprov Aceh, Pemkot Palembang, Pemkot Singkawang dan PDAM Nganjuk; dan
- b. Persetujuan penghapusan secara mutlak agar dijadikan sebagai salah satu dokumen sumber dalam penyusunan laporan keuangan.

Sampai saat sekarang Pemerintah Kota Singkawang masih menunggu tindak lanjut dari persetujuan permohonan penghapusan piutang tersebut sehingga kewajiban jangka panjang Kementerian Keuangan (PDAM) masih belum dapat dihapuskan dari neraca Pemerintah Kota Singkawang.

2. Kewajiban Jangka Panjang PEN (Pemulihan Ekonomi Nasional) sebesar Rp152.778.967.156,93

Pemerintah Kota Singkawang melakukan pinjaman jangka panjang PEN di Tahun Anggaran 2021 kepada Direktur Jenderal Perimbangan Kementerian Keuangan yang telah ditindaklanjuti dan disetujui dengan penandatanganan akta pemberian pinjaman antara Kota Singkawang dengan PT Sarana Multi Infrastruktur (PT SMI) Nomor 62 tanggal 30 Desember 2021 dengan realisasi pinjaman senilai Rp194.445.949.708,93. Per 31 Desember 2022 kewajiban pokok pinjaman yang belum dilunasi adalah sebesar Rp180.556.955.524,93 dimana senilai Rp27.777.988.368,00 merupakan kewajiban yang akan jatuh pada tahun 2023 sebagai utang jangka pendek dan senilai Rp152.778.967.156,93 merupakan kewajiban jangka panjang.

3. Utang Sisa Dana BOS sebesar Rp0,00

Utang Sisa Dana BOS merupakan sisa Dana BOS Dinas Pendidikan dan Kebudayaan Tahun Anggaran 2011 yang telah disetor ke Kas Daerah namun belum di setor ke Pemerintah Pusat sebesar Rp304.766.240,00. Utang Sisa Dana BOS sudah dilunasi oleh Pemerintah Kota Singkawang lewat Belanja Tidak Terduga pada APBD Kota Singkawang Tahun Anggaran 2022.

	31 Desember 2022 (Rp)	31 Desember 2021 (Rp)
<b>7.3.3</b>		
<b>Ekuitas</b>	<b>2.205.175.030.045,35</b>	<b>2.152.729.832.058,99</b>

Ekuitas adalah kekayaan bersih pemerintah yang merupakan selisih antara Aset dan Kewajiban Pemerintah Kota Singkawang pada tanggal pelaporan.

Saldo Ekuitas di Neraca berasal dari saldo akhir Ekuitas pada Laporan Perubahan Ekuitas. Ekuitas Pemerintah Kota Singkawang per 31 Desember 2022 ialah sebesar Rp2.205.175.030.045,35.

	31 Desember 2022 (Rp)	31 Desember 2021 (Rp)
<b>JUMLAH KEWAJIBAN DAN EKUITAS</b>	<b>2.453.903.154.282,58</b>	<b>2.393.349.278.069,41</b>

Jumlah Kewajiban dan Ekuitas TA 2022 sebesar Rp2.453.903.154.282,58 terdiri dari:

- Kewajiban	Rp	248.728.124.237,23
- Ekuitas	Rp	2.205.175.030.045,35

<b>JUMLAH KEWAJIBAN DAN EKUITAS</b>	<b>Rp</b>	<b>2.453.903.154.282,58</b>
-------------------------------------	-----------	-----------------------------

**5.4 PENJELASAN POS-POS LAPORAN OPERASIONAL**

Laporan Operasional (LO) disajikan sebagai bagian dari Laporan Keuangan tahun 2022.

**Kegiatan Operasional**

<b>Reff</b>	<b>31 Desember 2022 (Rp)</b>	<b>31 Desember 2021 (Rp)</b>
<b>7.4.1 Pendapatan - LO</b>	<b>965.744.354.179,07</b>	<b>901.921.689.931,07</b>

Pendapatan - LO Kota Singkawang adalah Pendapatan untuk periode 1 Januari 2022 sampai dengan tanggal 31 Desember 2022 sebesar Rp965.744.354.179,07 dengan rincian sebagai berikut.

<b>No.</b>	<b>Pendapatan-LO</b>	<b>31 Desember 2022 (Rp)</b>	<b>31 Desember 2021 (Rp)</b>
1	Pendapatan Asli Daerah – LO	219.235.973.475,79	186.289.642.339,86
2	Pendapatan Transfer – LO	734.072.456.177,31	671.073.178.367,21
3	Lain-Lain Pendapatan Yang Sah – LO	12.435.924.525,97	44.558.869.224,00
	<b>Jumlah</b>	<b>965.744.354.179,07</b>	<b>901.921.689.931,07</b>

	<b>31 Desember 2022 (Rp)</b>	<b>31 Desember 2021 (Rp)</b>
<b>7.4.1.1 Pendapatan Asli Daerah - LO</b>	<b>219.235.973.475,79</b>	<b>186.289.642.339,86</b>

Pendapatan Asli Daerah-LO Kota Singkawang adalah Pendapatan untuk periode 1 Januari 2022 sampai dengan tanggal 31 Desember 2022 sebesar Rp219.235.973.475,79 dengan rincian sebagai berikut

<b>No.</b>	<b>Pendapatan-LO</b>	<b>31 Desember 2022 (Rp)</b>	<b>31 Desember 2021 (Rp)</b>
1	Pajak Daerah-LO	72.453.495.506,10	57.193.393.799,80
2	Retribusi Daerah-LO	3.903.129.941,00	4.747.117.309,81
3	Hasil Pengelolaan Kekayaan Daerah yang Dipisahkan-LO	1.439.742.048,00	7.850.510.913,00
4	Lain-lain PAD yang Sah-LO	141.439.605.980,69	116.498.620.317,25
	<b>Jumlah</b>	<b>219.235.973.475,79</b>	<b>186.289.642.339,86</b>

	<b>31 Desember 2022 (Rp)</b>	<b>31 Desember 2021 (Rp)</b>
<b>7.4.1.1.1 Pendapatan Pajak Daerah – LO</b>	<b>72.453.495.506,10</b>	<b>57.193.393.799,80</b>

Pajak Daerah adalah Pendapatan Asli Daerah yang dipungut dan dikelola oleh Badan Keuangan Daerah Kota Singkawang. Pendapatan Pajak Laporan Operasional disajikan dengan basis akrual, pengakuan pendapatan terjadi pada saat timbulnya hak atas pendapatan pada tahun 2022, sehingga nilai pendapatan pajak daerah pada Laporan Operasional sebesar ketetapan yang diterima pada tahun 2022 dan bukan merupakan pembayaran atas piutang tahun sebelumnya ditambah dengan Surat Ketetapan Pajak Daerah (SKPD) maupun Surat Ketetapan Pajak Daerah Kurang Bayar (SKPDKB) yang ditetapkan tahun 2022.

Pendapatan Pajak Daerah–LO Kota Singkawang adalah pendapatan untuk periode 1 Januari 2022 sampai dengan tanggal 31 Desember 2022 sebesar Rp72.453.495.506,10 dengan rincian sebagai berikut.

No.	Pendapatan–LO	31 Desember 2022 (Rp)	31 Desember 20201 (Rp)
1	Pajak Hotel-LO	6.650.393.453,00	4.284.829.404,00
2	Pajak Restoran-LO	11.553.467.364,70	7.887.012.380,00
3	Pajak Hiburan-LO	2.546.585.267,00	965.035.552,00
4	Pajak Reklame-LO	1.025.742.601,42	1.075.906.484,53
5	Pajak Penerangan Jalan-LO	17.435.485.665,00	15.628.484.839,00
6	Pajak Parkir-LO	942.216.250,00	585.617.982,00
7	Pajak Air Tanah-LO	32.813.880,00	31.749.600,00
8	Pajak Sarang Burung Walet-LO	10.738.100,00	4.216.000,00
9	Pajak Mineral Bukan Logam dan Batuan-LO	254.473.925,00	591.455.061,00
10	Pajak Bumi dan Bangunan Perdesaan dan Perkotaan (PBBP)-LO	10.194.033.408,00	9.870.388.068,00
11	Bea Perolehan Hak Atas Tanah dan Bangunan (BPHTB)-LO	21.807.545.591,98	16.268.698.429,27
	<b>Jumlah</b>	<b>72.453.495.506,10</b>	<b>57.193.393.799,80</b>

Adapun rincian Pendapatan Pajak LO dapat dirinci sebagai berikut:

No	Uraian	31 Desember 2022 (Rp)
	<b>Pajak Daerah-LO</b>	<b>72.453.495.506,10</b>
<b>a</b>	<b>Pajak Hotel-LO</b>	<b>6.650.393.453,00</b>
	Pajak Hotel-LO	6.365.766.753,00
	Pajak Losmen-LO	5.985.000,00
	Pajak Wisma Pariwisata-LO	57.404.500,00
	Pajak Rumah Penginapan dan Sejenisnya-LO	71.648.200,00
	Pajak Rumah Kos dengan Jumlah Kamar Lebih dari 10 (Sepuluh)–LO	149.589.000,00
<b>b</b>	<b>Pajak Restoran-LO</b>	<b>11.553.467.364,70</b>
	Pajak Restoran dan Sejenisnya-LO	7.630.855.107,00
	Pajak Rumah Makan dan Sejenisnya-LO	1.558.814.926,70
	Pajak Kafetaria dan Sejenisnya-LO	575.862.630,00
	Pajak Kantin dan Sejenisnya-LO	1.001.512.006,00
	Pajak Jasa Boga/Katering dan Sejenisnya-LO	786.422.695,00
<b>c</b>	<b>Pajak Hiburan-LO</b>	<b>2.546.585.267,00</b>
	Pajak Tontonan Film–LO	936.917.800,00
	Pajak Pagelaran Kesenian/Musik/Tari/ Busana-LO	36.789.000,00
	Pajak Pameran–LO	333.160.085,00
	Pajak Diskotik, Karaoke, Klub Malam, dan Sejenisnya-LO	433.628.907,00
	Pajak Permainan Biliar dan Bowling-LO	4.211.900,00

No	Uraian	31 Desember 2022 (Rp)
	Pajak Pacuan Kuda, Kendaraan Bermotor, dan Permainan Ketangkasan-LO	583.582.825,00
	Pajak Panti Pijat, Refleksi, Mandi Uap/Spa, dan Pusat Kebugaran (Fitness Center)-LO	142.719.750,00
	Pajak Pertandingan Olahraga-LO	75.575.000,00
<b>d</b>	<b>Pajak Reklame-LO</b>	<b>1.025.742.601,42</b>
	Pajak Reklame Papan/Billboard/Videotron/Megatron-LO	690.672.111,66
	Pajak Reklame Kain-LO	309.634.377,34
	Pajak Reklame Berjalan-LO	18.371.831,75
	Pajak Reklame Film/Slide-LO	7.064.280,67
<b>e</b>	<b>Pajak Penerangan Jalan-LO</b>	<b>17.435.485.665,00</b>
	Pajak Penerangan Jalan Sumber Lain-LO	17.435.485.665,00
<b>f</b>	<b>Pajak Parkir-LO</b>	<b>942.216.250,00</b>
	Pajak Parkir-LO	942.216.250,00
<b>g</b>	<b>Pajak Air Tanah-LO</b>	<b>32.813.880,00</b>
	Pajak Air Tanah-LO	32.813.880,00
<b>h</b>	<b>Pajak Sarang Burung Walet-LO</b>	<b>10.738.100,00</b>
	Pajak Sarang Burung Walet-LO	10.738.100,00
<b>i</b>	<b>Pajak Mineral Bukan Logam dan Batuan-LO</b>	<b>254.473.925,00</b>
	Pajak Pasir dan Kerikil-LO	55.158.500,00
	Pajak Mineral bukan Logam dan Batuan Lainnya-LO	199.315.425,00
<b>j</b>	<b>Pajak Bumi dan Bangunan Perdesaan dan Perkotaan (PBBP )-LO</b>	<b>10.194.033.408,00</b>
	PBBP -LO	10.194.033.408,00
<b>k</b>	<b>Bea Perolehan Hak Atas Tanah dan Bangunan (BPHTB)-LO</b>	<b>21.807.545.591,98</b>
	BPHTB-Pemindahan Hak-LO	21.807.545.591,98

31 Desember 2022  
(Rp)

31 Desember 2021  
(Rp)

**7.4.1.1.2 Pendapatan Retribusi Daerah – LO**

**3.903.129.941,00**

**4.747.117.309,81**

Pendapatan Retribusi Daerah – LO Kota Singkawang adalah Pendapatan untuk periode 1 Januari 2022 sampai dengan tanggal 31 Desember 2022 sebesar Rp3.903.129.941,00 dengan rincian sebagai berikut

No.	Uraian	31 Desember 2022 (Rp)	31 Desember 2021 (Rp)
<b>A.</b>	<b>Retribusi Jasa Umum-LO</b>	<b>3.302.567.600,00</b>	<b>3.028.783.000,00</b>
1	Retribusi Pelayanan Persampahan/Kebersihan-LO	1.409.230.000,00	792.930.000,00
2	Retribusi Pelayanan Parkir di Tepi Jalan Umum-LO	471.393.000,00	533.021.800,00
3	Retribusi Pelayanan Pasar-LO	480.510.000,00	433.163.500,00
4	Retribusi Pengujian Kendaraan Bermotor-LO	411.289.000,00	383.140.000,00

No.	Uraian	31 Desember 2022 (Rp)	31 Desember 2021 (Rp)
5	Retribusi Pelayanan Tera/Tera Ulang-LO	56.207.600,00	59.120.400,00
6	Retribusi Pengawasan dan Pengendalian Menara Telekomunikasi-LO	463.330.000,00	435.260.000,00
7	Retribusi Pelayanan Kesehatan	0,00	392.147.300,00
8	Retribusi Penyediaan dan/atau Penyedotan Kakus – LO	10.608.000,00	
<b>B.</b>	<b>Retribusi Jasa Usaha-LO</b>	<b>457.033.000,00</b>	<b>330.423.000,00</b>
1	Retribusi Pemakaian Kekayaan Daerah-LO	22.260.000,00	18.560.000,00
2	Retribusi Terminal-LO	70.241.000,00	70.883.000,00
3	Retribusi Rumah Potong Hewan-LO	359.682.000,00	240.980.000,00
4	Retribusi Tempat Rekreasi dan Olahraga-LO	4.850.000,00	0,00
<b>C.</b>	<b>Retribusi Perizinan Tertentu-LO</b>	<b>143.529.341,00</b>	<b>1.387.911.309,81</b>
1	Retribusi Izin Mendirikan Bangunan-LO	143.529.341,00	1.384.861.309,81
2	Retribusi Izin Tempat Penjualan Minuman Beralkohol-LO	0,00	3.050.000,00
	<b>Jumlah</b>	<b>3.903.129.941,00</b>	<b>4.747.117.309,81</b>

	31 Desember 2022 (Rp)	31 Desember 2021 (Rp)
<b>7.4.1.1.3 Pendapatan Hasil Pengelolaan Kekayaan Daerah yang Dipisahkan – LO</b>	<b>1.439.742.048,00</b>	<b>7.850.510.913,00</b>

Pendapatan Hasil Pengelolaan Kekayaan Daerah yang Dipisahkan berupa Laba ditahan PDAM Gunung Poteng tahun 2022 sebesar Rp. 1.439.742.048,00

	31 Desember 2022 (Rp)	31 Desember 2021 (Rp)
<b>7.4.1.1.4 Lain-Lain PAD yang Sah – LO</b>	<b>141.439.605.980,69</b>	<b>116.498.620.317,25</b>

Lain-Lain PAD yang Sah - LO Kota Singkawang adalah pendapatan untuk periode 1 Januari 2022 sampai dengan tanggal 31 Desember 2022 sebesar Rp141.439.605.980,69 dengan rincian sebagai berikut.

No	Uraian	31 Desember 2022 (Rp)
	<b>Lain-lain PAD yang Sah-LO</b>	<b>141.439.605.980,69</b>
<b>a</b>	<b>Hasil Penjualan BMD yang Tidak Dipisahkan-LO</b>	<b>310.331.572,00</b>
-	Hasil Penjualan Peralatan dan Mesin-LO	310.331.572,00
<b>b</b>	<b>Jasa Giro-LO</b>	<b>2.109.418.256,15</b>
-	Jasa Giro pada Kas Daerah-LO	2.108.237.301,69
-	Jasa Giro pada Kas di Bendahara-LO	1.180.954,46
<b>c</b>	<b>Pendapatan Bunga-LO</b>	<b>1.320.231.574,61</b>
-	Pendapatan Bunga atas Penempatan Uang Pemerintah Daerah-LO	1.320.231.574,61
<b>d</b>	<b>Penerimaan Komisi, Potongan, atau Bentuk Lain-LO</b>	<b>344.319,61</b>

No	Uraian	31 Desember 2022 (Rp)
-	Penerimaan Komisi, Potongan, atau Bentuk	344.319,61
<b>e</b>	<b>Pendapatan Denda atas Keterlambatan Pelaksanaan Pekerjaan-LO</b>	<b>567.911.111,86</b>
-	Pendapatan Denda atas Keterlambatan Pelaksanaan Pekerjaan-LO	567.911.111,86
<b>f</b>	<b>Pendapatan Denda Pajak Daerah-LO</b>	<b>2.451.313.783,60</b>
-	Pendapatan Denda Pajak Hotel-LO	13.689.062,00
-	Pendapatan Denda Pajak Restoran-LO	(58.330.687,76)
-	Pendapatan Denda Pajak Hiburan-LO	8.411.833,00
-	Pendapatan Denda Pajak Reklame-LO	17.240.018,60
-	Pendapatan Denda Pajak Parkir-LO	531.032,00
-	Pendapatan Denda Pajak Air Tanah-LO	3.095.522,60
-	Pendapatan Denda Pajak Sarang Burung Walet-LO	569.282,00
-	Pendapatan Denda Pajak Mineral Bukan Logam dan Batuan-LO	398.821,00
-	Pendapatan Denda Pajak Bumi dan Bangunan Perdesaan dan Perkotaan (PBBP )-LO	2.465.708.900,16
<b>g</b>	<b>Pendapatan Denda Retribusi Daerah-LO</b>	<b>8.294.585,60</b>
-	Pendapatan Denda Retribusi Jasa Umum-LO	95.200,00
-	Pendapatan Denda Retribusi Jasa Usaha-LO	-
	Pendapatan Denda Retribusi Perizinan Tertentu-LO	8.199.385,60
<b>h</b>	<b>Pendapatan dari Pengembalian-LO</b>	<b>46.197.805,00</b>
-	Pendapatan dari Pengembalian Kelebihan Pembayaran Gaji dan Tunjangan-LO	37.872.905,00
	Pendapatan dari Pengembalian Kelebihan Pembayaran Perjalanan Dinas-LO	8.324.900,00
<b>i</b>	<b>Pendapatan dari BLUD-LO</b>	<b>133.436.061.882,49</b>
-	Pendapatan dari BLUD-LO	133.436.061.882,49
<b>j</b>	<b>Pendapatan Hasil Pengelolaan Dana Bergulir-LO</b>	<b>5.883.949,00</b>
-	Pendapatan Hasil Pengelolaan Dana Bergulir- LO	5.883.949,00
<b>k</b>	<b>Pendapatan Denda atas Pelanggaran Peraturan Daerah-LO</b>	<b>1.183.617.140,77</b>
-	Pendapatan Denda atas Pelanggaran Peraturan Daerah-LO	1.183.617.140,77

	31 Desember 2022 (Rp)	31 Desember 2021 (Rp)
<b>7.4.1.2 Pendapatan Transfer – LO</b>	<b>734.072.456.177,31</b>	<b>671.073.178.367,21</b>

Pendapatan Transfer – LO Kota Singkawang adalah pendapatan untuk periode 1 Januari 2022 sampai dengan tanggal 31 Desember 2022 sebesar Rp734.072.456.177,31 dengan rincian sebagai berikut.



No.	Uraian	31 Desember 2022 (Rp)	31 Desember 2021 (Rp)
1	Transfer Pemerintah Pusat – Dana Perimbangan – LO	634.672.489.937,93	606.276.727.141,00
2	Transfer Pemerintah Pusat Lainnya – Dana Insentif Daerah (DID)-LO LO	24.789.804.000,00	0,00
3	Pendapatan Transfer Pemerintah Daerah Lainnya - LO	74.610.162.239,38	64.796.451.226,21
	<b>Jumlah</b>	<b>734.072.456.177,31</b>	<b>671.073.178.367,21</b>

	31 Desember 2022 (Rp)	31 Desember 2021 (Rp)
<b>7.4.1.2.1 Transfer Pemerintah Pusat - Dana Perimbangan-LO</b>	<b>634.672.489.937,93</b>	<b>606.276.727.141,00</b>

Transfer Pemerintah Pusat–Dana Perimbangan - LO merupakan pendapatan untuk periode 1 Januari 2022 sampai dengan tanggal 31 Desember 2022 sebesar Rp634.672.489.937,93 dengan rincian sebagai berikut

No.	Uraian	31 Desember 2022 (Rp)	31 Desember 2021 (Rp)
1	Dana Transfer Umum-Dana Bagi Hasil (DBH)-LO	50.459.321.264,00	44.820.822.529,00
2	Dana Transfer Umum-Dana Alokasi Umum (DAU)-LO	457.023.658.000,00	457.023.658.000,00
3	Dana Transfer Khusus-Dana Alokasi Khusus (DAK) Fisik-LO	42.016.880.064,00	55.195.698.038,00
4	Dana Transfer Khusus-Dana Alokasi Khusus (DAK) Non Fisik-LO	85.172.630.609,93	49.236.548.574,00
	<b>Jumlah</b>	<b>634.672.489.937,93</b>	<b>606.276.727.141,00</b>

#### **Dana Bagi Hasil (DBH) – LO**

Pendapatan Dana Bagi Hasil (DBH) yang diterima di Kas Daerah Pemerintah Kota Singkawang sampai dengan 31 Desember 2022 adalah sebesar Rp50.459.321.264,00. Dari jumlah tersebut, sebesar Rp3.214.112.073,00 merupakan pengakuan pendapatan dari penyaluran DBH non tunai berupa *Treasury Deposit Facility* (TDF) namun tidak termasuk potongan atas lebih bayar DBH sebesar Rp230.593.906,00.

#### **Dana Alokasi Umum (DAU) – LO**

Pendapatan Dana Alokasi Umum (DAU) – LO sampai dengan tanggal 31 Desember 2022 adalah sebesar Rp457.023.658.000,00. Dari jumlah tersebut diantaranya merupakan pengakuan pendapatan dari potongan atas penggantian dana yang bersumber dari APBN atas dukungan terhadap penanganan dampak pandemi *COVID-19* sebesar Rp686.200.000,00 serta potongan sisa dana BOP PAUD dan BOP Kesetaraan tahun 2021 sebesar Rp529.950.357,00 yang masih berada di Kas Daerah.

#### **Dana Alokasi Khusus (DAK) Fisik – LO**

Pendapatan DAK Fisik – LO sampai dengan tanggal 31 Desember 2022 adalah sebesar Rp42.016.880.064,00.

**Dana Alokasi Khusus (DAK) Non Fisik – LO**

Pendapatan Dana Alokasi Khusus Non Fisik LO sampai dengan tanggal 31 Desember 2022 adalah sebesar Rp85.172.630.609,93. Dari jumlah tersebut, sebesar Rp4.225.870.788,00 merupakan pengakuan pendapatan dari penyaluran sisa DAK Non Fisik tahun 2021 yang masih ada di Kas Daerah.

	31 Desember 2022 (Rp)	31 Desember 2021 (Rp)
<b>7.4.1.2.2 Transfer Pemerintah Pusat Lainnya – Dana Insentif Daerah (DID)-LO</b>	<b>24.789.804.000,00</b>	<b>64.796.451.226,21</b>

Pendapatan Transfer Pemerintah Pusat Lainnya – LO merupakan pendapatan Dana Insentif Daerah untuk periode 1 Januari 2022 sampai dengan tanggal 31 Desember 2022 sebesar Rp24.789.804.000,00 dengan rincian sebagai berikut.

No.	Uraian	31 Desember 2022 (Rp)	31 Desember 2021 (Rp)
1	Dana Insentif Daerah (DID)-LO	24.789.804.000,00	0,00
-	DID-LO	24.789.804.000,00	0,00
	<b>Jumlah</b>	<b>24.789.804.000,00</b>	<b>0,00</b>

	31 Desember 2022 (Rp)	31 Desember 2021 (Rp)
<b>7.4.1.2.3 Pendapatan Transfer Pemerintah Daerah Lainnya - LO</b>	<b>74.610.162.239,38</b>	<b>64.796.451.226,21</b>

Pendapatan Transfer Antar Daerah – LO merupakan Pendapatan Bagi Hasil Pajak-LO dan Bantuan Keuangan Khusus dari Pemerintah Provinsi untuk periode 1 Januari 2022 sampai dengan tanggal 31 Desember 2022 sebesar Rp74.610.162.239,38 dengan rincian sebagai berikut.

No.	Uraian	31 Desember 2022 (Rp)
a	<b>Pendapatan Bagi Hasil Pajak-LO</b>	
-	Pendapatan Bagi Hasil Pajak Kendaraan Bermotor-LO	13.361.752.681,29
-	Pendapatan Bagi Hasil Bea Balik Nama Kendaraan Bermotor-LO	11.238.312.977,15
-	Pendapatan Bagi Hasil Pajak Bahan Bakar Kendaraan Bermotor-LO	31.821.802.209,03
-	Pendapatan Bagi Hasil Pajak Air Permukaan- LO	430.840.149,91
-	Pendapatan Bagi Hasil Pajak Rokok-LO	17.357.454.222,00
b	<b>Bantuan Keuangan</b>	
-	Bantuan Keuangan Khusus dari Pemerintah Provinsi	400.000.000,00
	<b>Jumlah</b>	<b>74.610.162.239,38</b>

		31 Desember 2022 (Rp)	31 Desember 2021 (Rp)
<b>7.4.1.3</b>	<b>Lain-Lain Pendapatan Daerah yang Sah – LO</b>	<b>12.435.924.525,97</b>	<b>44.558.869.224,00</b>

Lain-Lain Pendapatan Daerah yang Sah – LO merupakan pendapatan untuk periode 1 Januari 2022 sampai dengan tanggal 31 Desember 2022 sebesar Rp12.435.924.525,97 dengan rincian sebagai berikut.

No.	Uraian	31 Desember 2022 (Rp)	31 Desember 2021 (Rp)
a	Pendapatan Hibah-LO	12.396.695.895,97	8.871.413.905,00
b	Lain-lain Pendapatan Sesuai dengan Ketentuan Peraturan Perundang-Undangan-LO	39.228.630,00	35.687.455.319,00
	<b>Jumlah</b>	<b>12.435.924.525,97</b>	<b>44.558.869.224,00</b>

		31 Desember 2022 (Rp)	31 Desember 2021 (Rp)
<b>7.4.1.3.1</b>	<b>Pendapatan Hibah-LO</b>	<b>12.396.695.895,97</b>	<b>8.871.413.905,00</b>

Pendapatan Hibah – LO Kota Singkawang sebesar Rp12.396.695.895,97 dengan rincian sebagai berikut.

No.	Uraian	31 Desember 2022 (Rp)
<b>a</b>	<b>Pendapatan Hibah-LO</b>	<b>12.396.695.895,97</b>
	<b>Pendapatan Hibah dari Pemerintah Pusat-LO</b>	<b>6.456.392.440,00</b>
-	Pendapatan Hibah dari Pemerintah Pusat-LO	6.456.392.440,00
	<b>Pendapatan Hibah dari Pemerintah Daerah Lainnya-LO</b>	<b>5.633.921.087,22</b>
-	Pendapatan Hibah dari Pemerintah Daerah Lainnya-LO	5.633.921.087,22
	<b>Pendapatan Hibah dari Badan/Lembaga/ Organisasi Dalam Negeri/Luar Negeri-LO</b>	<b>306.382.368,75</b>
-	Pendapatan Hibah dari Lembaga/Organisasi Swasta Dalam Negeri-LO	306.382.368,75

		31 Desember 2022 (Rp)	31 Desember 2021 (Rp)
<b>7.4.1.3.2</b>	<b>LainLain-lain Pendapatan Sesuai dengan Ketentuan Peraturan Perundang-Undangan-LO</b>	<b>39.228.630,00</b>	<b>35.687.455.319,00</b>

Lain-lain Pendapatan Sesuai dengan Ketentuan Peraturan Perundang-Undangan-LO sebesar Rp39.228.630,00 merupakan Penerimaan Pendapatan Dinas Pendidikan dan Kebudayaan dan Dinas Perhubungan dengan rincian sebagai berikut:

No.	Uraian	31 Desember 2022 (Rp)
	<b>Lain-lain Pendapatan Sesuai dengan Ketentuan Peraturan Perundang-Undangan-LO</b>	<b>39.228.630,00</b>
	<b>Lain-lain Pendapatan-LO</b>	<b>39.228.630,00</b>
-	Pendapatan atas Hibah-LO	39.228.630,00

	31 Desember 2022 (Rp)	31 Desember 2021 (Rp)
<b>7.4.2 Beban</b>	<b>906.545.483.774,19</b>	<b>884.817.353.367,26</b>

Beban LO merupakan beban yang telah benar-benar dimanfaatkan dan terjadi pada tahun 2022, dengan rincian sebagai berikut.

	31 Desember 2022 (Rp)	31 Desember 2021 (Rp)
<b>7.4.2.1 Beban Pegawai</b>	<b>356.732.707.171,00</b>	<b>391.236.295.267,50</b>

Beban Pegawai untuk periode 1 Januari 2022 sampai dengan 31 Desember 2022 sebesar Rp356.732.707.171,00 dengan rincian sebagai berikut.

No.	Uraian	31 Desember 2022 (Rp)
1	Beban Gaji dan Tunjangan ASN	220.596.200.143,00
2	Beban Tambahan Penghasilan ASN	73.278.284.461,00
3	Beban Tambahan Penghasilan berdasarkan Pertimbangan Objektif Lainnya ASN	46.558.608.070,00
4	Beban Gaji dan Tunjangan DPRD	14.828.983.484,00
5	Beban Gaji dan Tunjangan KDH/WKDH	694.031.013,00
6	Beban Penerimaan Lainnya Pimpinan DPRD serta KDH/WKDH	776.600.000,00
	<b>Jumlah</b>	<b>356.732.707.171,00</b>

Adapun rincian Beban Pegawai sebesar Rp356.732.707.171,00 adalah sebagai berikut:

No	Uraian	31 Desember 2022 (Rp)
	<b>Beban Pegawai</b>	<b>356.732.707.171,00</b>
<b>a</b>	<b>Beban Gaji dan Tunjangan ASN</b>	<b>220.596.200.143,00</b>
-	Beban Gaji Pokok ASN	165.346.756.696,00
-	Beban Tunjangan Keluarga ASN	14.412.125.377,00
-	Beban Tunjangan Jabatan ASN	5.338.885.000,00
-	Beban Tunjangan Fungsional ASN	10.950.219.870,00
-	Beban Tunjangan Fungsional Umum ASN	2.394.002.072,00
-	Beban Tunjangan Beras ASN	9.241.481.124,00
-	Beban Tunjangan PPh/Tunjangan Khusus ASN	756.837.255,00
-	Beban Pembulatan Gaji ASN	2.387.487,00
-	Beban Iuran Jaminan Kesehatan ASN	10.794.126.978,00
-	Beban Iuran Jaminan Kecelakaan Kerja ASN	339.825.125,00
-	Beban Iuran Jaminan Kematian ASN	1.019.553.159,00
<b>b</b>	<b>Beban Tambahan Penghasilan ASN</b>	<b>73.278.284.461,00</b>
-	Beban Tambahan Penghasilan berdasarkan Beban Kerja ASN	66.505.624.367,00
-	Beban Tambahan Penghasilan berdasarkan Kondisi Kerja ASN	4.841.567.758,00
-	Beban Tambahan Penghasilan berdasarkan Kelangkaan Profesi ASN	1.931.092.336,00

No	Uraian	31 Desember 2022 (Rp)
<b>c</b>	<b>Beban Tambahan Penghasilan berdasarkan Pertimbangan Objektif Lainnya ASN</b>	<b>46.558.608.070,00</b>
-	Beban Insentif bagi ASN atas Pemungutan Pajak Daerah	2.348.928.471,00
-	Beban Insentif bagi ASN atas Pemungutan Retribusi Daerah	4.814.291.978,00
-	Beban Tunjangan Profesi Guru (TPG) PNSD	33.097.022.400,00
-	Beban Tambahan Penghasilan (Tamsil) Guru PNSD	1.023.500.000,00
-	Beban Jasa Pelayanan Kesehatan bagi ASN	83.635.586,00
-	Beban Honorarium	4.830.619.635,00
-	Beban Jasa Pengelolaan BMD	360.610.000,00
<b>d</b>	<b>Beban Gaji dan Tunjangan DPRD</b>	<b>14.828.983.484,00</b>
-	Beban Uang Representasi DPRD	671.790.000,00
-	Beban Tunjangan Keluarga DPRD	66.499.700,00
-	Beban Tunjangan Beras DPRD	74.954.700,00
-	Beban Uang Paket DPRD	57.582.000,00
-	Beban Tunjangan Jabatan DPRD	974.095.500,00
-	Beban Tunjangan Alat Kelengkapan DPRD	101.763.900,00
-	Beban Tunjangan Komunikasi Intensif Pimpinan dan Anggota DPRD	3.780.000.000,00
-	Beban Tunjangan Reses DPRD	945.000.000,00
-	Beban Pembebanan PPh kepada Pimpinan dan	564.648,00
-	Beban Tunjangan Kesejahteraan Pimpinan dan Anggota DPRD	4.130.733.036,00
-	Beban Tunjangan Transportasi DPRD	4.026.000.000,00
<b>e</b>	<b>Beban Gaji dan Tunjangan KDH/WKDH</b>	<b>694.031.013,00</b>
-	Beban Gaji Pokok KDH/WKDH	54.600.000,00
-	Beban Tunjangan Keluarga KDH/WKDH	7.014.000,00
-	Beban Tunjangan Jabatan KDH/WKDH	98.280.000,00
-	Beban Tunjangan Beras KDH/WKDH	5.866.020,00
-	Beban Tunjangan PPh/Tunjangan Khusus KDH/WKDH	1.647.363,00
-	Beban Pembulatan Gaji KDH/WKDH	1.740,00
-	Beban Iuran Jaminan Kesehatan KDH/WKDH	5.481.360,00
-	Beban Iuran Jaminan Kecelakaan Kerja KDH/WKDH	112.320,00
-	Beban Iuran Jaminan Kematian KDH/WKDH	336.960,00
-	Beban Insentif bagi KDH/WKDH atas Pemungutan Pajak Daerah	486.371.250,00
-	Beban Insentif bagi KDH/WKDH atas Pemungutan Retribusi Daerah	34.320.000,00
<b>f</b>	<b>Beban Penerimaan Lainnya Pimpinan DPRD serta KDH/WKDH</b>	<b>776.600.000,00</b>
-	Beban Dana Operasional Pimpinan DPRD	201.600.000,00
-	Beban Dana Operasional KDH/WKDH	575.000.000,00

	31 Desember 2022 (Rp)	31 Desember 2021 (Rp)
<b>7.4.2.2 Beban Barang dan Jasa</b>	<b>310.299.829.736,75</b>	<b>301.025.757.059,46</b>

Beban Barang dan Jasa untuk periode 1 Januari 2022 sampai dengan 31 Desember 2022 sebesar Rp310.299.829.736,75, yang terdiri dari.

No.	Uraian	31 Desember 2022 (Rp)
	<b>Beban Barang dan Jasa</b>	<b>310.299.829.736,75</b>
a	<b>Beban Barang</b>	<b>94.414.617.515,44</b>
-	Beban Barang Pakai Habis	94.329.710.665,44
-	Beban Barang Tak Habis Pakai	84.906.850,00
b	<b>Beban Jasa</b>	<b>149.596.697.768,67</b>
-	Beban Jasa Kantor	123.289.222.482,40
-	Beban Iuran Jaminan/Asuransi	12.953.547.272,67
-	Beban Sewa Peralatan dan Mesin	1.594.449.538,00
-	Beban Sewa Gedung dan Bangunan	1.334.355.210,00
-	Beban Sewa Aset Tetap Lainnya	5.500.000,00
-	Beban Jasa Konsultansi Konstruksi	3.003.142.896,60
-	Beban Jasa Konsultansi Non Konstruksi	3.324.633.618,00
-	Beban Beasiswa Pendidikan PNS	177.294.000,00
-	Beban Kursus/Pelatihan, Sosialisasi, Bimbingan Teknis serta Pendidikan dan Pelatihan	2.153.136.783,00
-	Beban Jasa Insentif Pemungutan Pajak Daerah bagi Pegawai Non ASN	375.787.779,00
-	Beban Jasa Insentif bagi Pegawai Non ASN atas Pemungutan Retribusi	1.385.628.189,00
c	<b>Beban Pemeliharaan</b>	<b>13.801.167.835,13</b>
-	Beban Pemeliharaan Tanah	46.110.600,00
-	Beban Pemeliharaan Peralatan dan Mesin	7.481.616.659,12
-	Beban Pemeliharaan Gedung dan Bangunan	3.129.656.146,26
-	Beban Pemeliharaan Jalan, Jaringan, dan Irigasi	3.131.184.429,75
-	Beban Pemeliharaan Aset Tetap Lainnya	12.600.000,00
d	<b>Beban Perjalanan Dinas</b>	<b>28.502.920.973,00</b>
-	Beban Perjalanan Dinas Dalam Daerah	28.495.898.373,00
-	Beban Perjalanan Dinas Luar Negeri	7.022.600,00
e	<b>Beban Uang dan/atau Jasa untuk Diberikan kepada Pihak Ketiga/Pihak Lain/Masyarakat</b>	<b>2.331.739.750,00</b>
-	Beban Uang yang Diberikan kepada Pihak Ketiga/Pihak Lain/Masyarakat	1.239.982.750,00
-	Beban Jasa yang Diberikan kepada Pihak Ketiga/Pihak Lain/Masyarakat	1.091.757.000,00
f	<b>Beban Barang dan Jasa BOS</b>	<b>21.652.685.894,51</b>
-	Beban Barang dan Jasa BOS	21.652.685.894,51

	31 Desember 2022 (Rp)	31 Desember 2021 (Rp)
<b>7.4.2.3 Beban Hibah</b>	<b>61.855.235.172,50</b>	<b>10.445.195.940,00</b>

Beban Hibah untuk periode 1 Januari 2022 sampai dengan 31 Desember 2022 merupakan Beban Hibah Tahun Anggaran 2022 sesuai dengan Keputusan Wali Kota Singkawang Nomor 400/472/SETDA.KESRA-C Tahun 2022 tentang tentang Penerima Hibah dan Bantuan Sosial yang Bersumber dari APBD TA 2022 .

Selain itu Beban Hibah juga merupakan reliasasi belanja barang yang diserahkan ke masyarakat/pihak ketiga OPD.

Beban hibah sebesar Rp61.855.235.172,50 dengan rincian sebagai berikut.

No.	Uraian	31 Desember 2022 (Rp)
	<b>Beban Hibah</b>	<b>61.855.235.172,50</b>
<b>a</b>	<b>Beban Hibah kepada Pemerintah Daerah Lainnya</b>	<b>157.346.518,00</b>
-	Beban Hibah Uang kepada Pemerintah Daerah Lainnya	150.000.000,00
-	Beban Hibah Barang kepada Pemerintah Daerah Lainnya	7.346.518,00
<b>b</b>	<b>Beban Hibah kepada Badan, Lembaga, Organisasi Kemasyarakatan yang Berbadan Hukum Indonesia</b>	<b>60.790.470.914,50</b>
-	Beban Hibah kepada Badan dan Lembaga yang Bersifat Nirlaba, Sukarela dan Sosial yang Dibentuk Berdasarkan Peraturan Perundang-Undangan	20.898.709.265,50
-	Beban Hibah kepada Badan dan Lembaga Nirlaba, Sukarela dan Sosial yang Telah Memiliki Surat Keterangan Terdaftar	28.722.119.155,00
-	Beban Hibah kepada Badan dan Lembaga Nirlaba, Sukarela Bersifat Sosial Kemasyarakatan	11.169.642.494,00
<b>c</b>	<b>Beban Hibah Bantuan Keuangan Kepada Partai Politik</b>	<b>907.417.740,00</b>
-	Beban Hibah Bantuan Keuangan Kepada Partai Politik	907.417.740,00

	31 Desember 2022 (Rp)	31 Desember 2021 (Rp)
<b>7.4.2.4 Beban Bantuan Sosial</b>	<b>1.468.861.800,00</b>	<b>3.152.806.423,00</b>

Beban Bantuan Sosial untuk periode 1 Januari 2022 sampai dengan 31 Desember 2022 sebesar Rp1.468.861.800,00 merupakan Beban Bantuan Sosial TA 2022 kepada Lembaga Non Pemerintahan sesuai dengan Keputusan Wali Kota Singkawang Nomor 400/472/SETDA.KESRA-C Tahun 2022 tentang Tentang Penerima Hibah dan Bantuan Sosial yang Bersumber dari APBD TA 2022.

No.	Uraian	31 Desember 2022 (Rp)
	<b>Beban Bantuan Sosial</b>	<b>1.468.861.800,00</b>
<b>a</b>	<b>Beban Bantuan Sosial Uang kepada Individu</b>	<b>192.600.000,00</b>
-	Beban Bantuan Sosial Uang yang Direncanakan kepada Individu	192.600.000,00
<b>b</b>	<b>Beban Bantuan Sosial Uang kepada Keluarga</b>	<b>485.969.000,00</b>
-	Beban Bantuan Sosial Uang yang Direncanakan kepada Keluarga	485.969.000,00
-	Beban Bantuan Sosial Barang yang Direncanakan kepada Keluarga	-
<b>c</b>	<b>Beban Bantuan Sosial Uang kepada Kelompok Masyarakat</b>	<b>74.292.800,00</b>



No.	Uraian	31 Desember 2022 (Rp)
-	Beban Bantuan Sosial Uang yang Direncanakan kepada Kelompok Masyarakat	74.292.800,00
d	<b>Beban Bantuan Sosial Uang kepada LembagaNon Pemerintahan (Bidang Pendidikan, Keagamaan dan Bidang Lainnya)</b>	<b>716.000.000,00</b>
-	Beban Bantuan Sosial Uang yang Direncanakan kepada Lembaga NonPemerintahan (Bidang Pendidikan, Keagamaan dan Bidang Lainnya)	716.000.000,00

	31 Desember 2022 (Rp)	31 Desember 2021 (Rp)
<b>7.4.2.5      Beban Tak Terduga</b>	<b>3.518.717.704,00</b>	<b>0,00</b>

Beban Tidak Terduga untuk periode 1 Januari 2022 sampai dengan 31 Desember 2022 sebesar Rp3.518.717.704,00 dengan rincian sebagai berikut.

No.	Uraian	Realisasi (Rp)
1	Penyetoran sisa dana Pemanfaatan Rehabilitasi dan Rekonstruksi Pascabencana Tahun 2019 Badan Penanggulangan Bencana Daerah Kota Singkawang, BPBD Kota Singkawang	274.284.155,00
2	Belanja Dana BTT Dinas Perhubungan Kota Singkawang Tahun 2022	119.935.000,00
3	Pembayaran Kekurangan Pengembalian sisa dana Pemanfaatan Rehabilitasi dan Rekonstruksi Pasca bencana Tahun 2019 Badan Penanggulangan Bencana Daerah Kota Singkawang	20.000,00
4	Belanja Dana BTT Dinas Perhubungan Kota Singkawang Tahun 2022 Tahap 2	89.640.000,00
6	Pengembalian Kelebihan Pembayaran Pajak Reklame, BKD	2.219.695,00
7	Belanja Dana BTT RSUD dr. Abdul Aziz Kota Singkawang Tahun 2022	2.243.392.854,00
8	Belanja Dana BTT Dinas Perhubungan Kota Singkawang (Kegiatan Pencegahan dan Penanggulangan Corona Virus Disease 2019 pada Saat Natal dan Tahun Baru) Tahun 2022	103.026.000,00
9	(Pencatatan potongan Penerimaan DAU secara bruto sesuai 'KEPUTUSAN MENTERI KEUANGAN 'NOMOR 34 /KM.7/2021 (nomor 255) untuk Potongan penggantian anggaran covid sebesar Rp686.200.000,00 dan KMK NOMOR 10/KM.7/2022 (Nomor 254) untuk Potongan sisa dana BOP PAUD dan BOP Kesetaraan sebesar Rp529.950.357,00)	686.200.000,00
	<b>Jumlah</b>	<b>3.518.717.704,00</b>

7.4.2.6	<b>Beban Penyusutan dan Amortisasi</b>	<b>31 Desember 2022</b> <b>(Rp)</b> <b>168.330.192.569,84</b>	<b>31 Desember 2021</b> <b>(Rp)</b> <b>167.474.386.790,82</b>
---------	--	---	---

Beban Penyusutan dan Amortisasi untuk periode 1 Januari 2022 sampai dengan tanggal 31 Desember 2022 adalah sebesar Rp168.330.192.569,84, dengan rincian sebagai berikut.

No.	Uraian	31 Desember 2022 (Rp)
	<b>Beban Penyusutan dan Amortisasi</b>	<b>168.330.192.569,84</b>
a	Beban Penyusutan Peralatan dan Mesin	56.690.275.031,88
b	Beban Penyusutan Gedung dan Bangunan	20.380.086.049,38
c	Beban Penyusutan Jalan, Jaringan dan Irigasi	87.806.691.749,09
d	Beban Penyusutan Aset Lainnya	1.222.433.063,69
e	Beban Amortisasi Aset Tidak Berwujud	2.230.706.675,80

7.4.2.7	<b>Beban Penyisihan Piutang</b>	<b>3.472.063.189,55</b>	<b>2.799.343.494,48</b>
---------	---------------------------------	-------------------------	-------------------------

Beban Penyisihan Piutang untuk periode 1 Januari 2022 sampai dengan 31 Desember 2022 sebesar Rp3.472.063.189,55 dengan rincian:

No.	Beban Penyisihan	31 Desember 2022 (Rp)	31 Desember 2021 (Rp)
1	Piutang Pajak Daerah	3.402.458.444,45	2.704.053.387,68
2	Piutang Retribusi Daerah	42.708.400,00	93.612.656,80
3	Piutang Lain-lain PAD yang Sah	26.896.345,10	1.677.450,00
	<b>Jumlah</b>	<b>3.472.063.189,55</b>	<b>2.799.343.494,48</b>

Beban Penyisihan Piutang Pajak Daerah tahun 2022 sebesar Rp**3.402.458.444,45** terdiri dari:

No	Uraian	31 Desember 2022 (Rp)
a	Beban Penyisihan Piutang Pajak Hotel	86.883.808,00
b	Beban Penyisihan Pajak Restoran	13.897.964,75
c	Beban Penyisihan Pajak Hiburan	23.322.178,75
d	Beban Penyisihan Pajak Reklame	8.829.568,84
e	Beban Penyisihan Piutang Pajak Air Tanah	2.273.032,20
f	Beban Penyisihan Piutang Pajak Mineral Bukan Logam dan Batuan	91.734,10
g	Beban Penyisihan Piutang Pajak Bumi dan Bangunan Pedesaan dan Perkotaan (PBBP2)	3.267.160.157,81
	<b>Jumlah</b>	<b>3.402.458.444,45</b>

Beban Penyisihan Piutang Retribusi Daerah tahun 2022 sebesar Rp42.708.400,00 terdiri dari:

No	Uraian	31 Desember 2022 (Rp)
a	Beban Penyisihan Piutang Retribusi Jasa Umum	42.708.400,00
	<b>Jumlah</b>	<b>42.708.400,00</b>

Beban Penyisihan Piutang Lain-Lain PAD yang Sah tahun 2022 sebesar Rp26.896.345,10 terdiri dari:

No.	Beban Penyisihan Piutang	31 Desember 2022 (Rp)
1	Beban Penyisihan Piutang Pendapatan BLUD RSUD Dr.Abdul Azis	25.756.720,10
2	Beban Penyisihan Piutang Pendapatan BLUD Dinas Kesehatan	1.139.625,00
	<b>Jumlah</b>	<b>26.896.345,10</b>

	31 Desember 2022 (Rp)	31 Desember 2021 (Rp)
<b>7.4.2.8 Beban Lain-lain</b>	<b>867.876.430,55</b>	<b>8.683.568.392,00</b>

Beban Lain-lain untuk periode 1 Januari 2022 sampai dengan 31 Desember 2022 sebesar Rp867.876.430,55, terdiri dari:

1. Beban Lain-lain reklas aset ke ekstrakomtabel sejumlah Rp867.876.430,55 dengan rincian sebagai berikut:

No	OPD	Jumlah (Rp)
1	Dinas Kesehatan Dan Keluarga Berencana	79.464.116,00
2	Dinas Perumahan, Permukiman Dan Pertanahan	500.000,00
3	Dinas Lingkungan Hidup	197.563.540,00
4	Dinas Kependudukan Dan Pencatatan Sipil	2.858.250,00
5	Dinas Perhubungan	1.450.000,00
6	Dinas Komunikasi Dan Informatika	480.000,00
7	Dinas Penanaman Modal Dan Tenaga Kerja	52.425.000,00
8	Dinas Pertanian, Ketahanan Pangan Dan Perikanan	8.006.000,00
9	Sekretariat Dprd	9.000.000,00
10	Badan Keuangan Daerah	1.243.000,00
11	Badan Kepegawaian Dan Pengembangan Sumber Daya Manusia	798.000,00
12	Kecamatan Singkawang Tengah	71.630.000,00
13	Kecamatan Singkawang Timur	1.118.500,00
14	Dinas Kesehatan Dan Keluarga Berencana	1.065.600,00
15	Dinas PUPR	31.646.914,29
16	Dinas Pertanian, Ketahanan Pangan Dan Perikanan	100.000,00
17	Dinas Perumahan, Permukiman Dan Pertanahan	44.274.733,33
18	Dinas Komunikasi Dan Informatika	19.859.000,00

No	OPD	Jumlah (Rp)
19	Dinas Pendidikan	52.833.916,67
20	Dinas Pertanian, Ketahanan Pangan Dan Perikanan	187.457.800,00
21	Dinas Perindagkop	41.860.633,33
22	Dinas Pariwisata	10.985.333,33
23	Badan Penanggulangan Bencana	8.050.000,00
24	Rsud Abdul Azis	26.415.000,00
25	Kecamatan Singkawang Timur	16.791.093,60
	<b>Jumlah</b>	<b>867.876.430,55</b>

		31 Desember 2022 (Rp)	31 Desember 2021 (Rp)
<b>7.4.3</b>	<b>Surplus/Defisit dari Kegiatan Operasional</b>	<b>59.198.870.404,88</b>	<b>17.104.336.563,81</b>

Surplus dari Kegiatan Operasional sebesar Rp59.198.870.404,88 merupakan selisih kurang antara Pendapatan Operasional sebesar Rp965.744.354.179,07 dikurangi dengan Beban Operasional sebesar Rp906.545.483.774,19

#### Kegiatan Non Operasional

		31 Desember 2022 (Rp)	31 Desember 2021 (Rp)
<b>7.4.4</b>	<b>Surplus Non Operasional</b>	<b>1.756.359.556,22</b>	<b>2.058.055.957,08</b>

		31 Desember 2022 (Rp)	31 Desember 2021 (Rp)
<b>7.4.4.1</b>	<b>Surplus Penjualan Aset Non Lancar</b>	<b>0,00</b>	<b>0,00</b>

Selama periode 1 Januari 2022 sampai dengan tanggal 31 Desember 2022 Pemerintah Kota Singkawang tidak memiliki Surplus Penjualan Aset Non Lancar.

		31 Desember 2022 (Rp)	31 Desember 2021 (Rp)
<b>7.4.4.2</b>	<b>Surplus Penyelesaian Kewajiban Jangka Panjang</b>	<b>0,00</b>	<b>0,00</b>

Selama periode 1 Januari 2022 sampai dengan tanggal 31 Desember 2022 Pemerintah Kota Singkawang tidak memiliki Surplus Penyelesaian Kewajiban Jangka Panjang.

		31 Desember 2022 (Rp)	31 Desember 2021 (Rp)
<b>7.4.4.3</b>	<b>Surplus dari Kegiatan Non-Operasional Lainnya</b>	<b>1.756.359.556,22</b>	<b>2.058.055.957,08</b>

Surplus dari Kegiatan Non-Operasional Lainnya sebesar Rp1.756.359.556,22 terdiri dari:

- a. Pengurangan Penyisihan Piutang akibat dari pelunasan piutang Dinas Kesehatan sebesar Rp1.677.450,00
- b. Surplus Dinas Perhubungan sebesar Rp929.347.501,82
- c. Pengurangan Penyisihan Piutang akibat dari pelunasan piutang lama Piutang Pajak Daerah BKD sebesar Rp788.432.704,40
- d. Pengurangan Penyisihan Piutang akibat dari pelunasan piutang Dinas Kominfo sebesar Rp36.901.900,00

	31 Desember 2022 (Rp)	31 Desember 2021 (Rp)
<b>7.4.5 Defisit Non Operasional</b>	<b>11.442.621.534,80</b>	<b>2.260.830.887,18</b>

	31 Desember 2022 (Rp)	31 Desember 2021 (Rp)
<b>7.4.5.1 Defisit Penjualan Aset Non Lancar</b>	<b>0,00</b>	<b>0,00</b>

Pada tahun 2022 Pemerintah Kota Singkawang tidak terdapat kegiatan penjualan aset non /lancar.

	31 Desember 2022 (Rp)	31 Desember 2021 (Rp)
<b>7.4.5.2 Defisit Penyelesaian Kewajiban Jangka Panjang</b>	<b>0,00</b>	<b>0,00</b>

Pada tahun 2022 Pemerintah Kota Singkawang tidak terdapat kegiatan penyelesaian kewajiban jangka panjang.

	31 Desember 2022 (Rp)	31 Desember 2021 (Rp)
<b>7.4.5.3 Defisit dari Kegiatan Non-Operasional Lainnya</b>	<b>11.442.621.534,80</b>	<b>2.260.830.887,18</b>

Defisit dari Kegiatan Non-Operasional Lainnya sebesar Rp11.442.621.534,80 terdiri atas

1. Pengakuan defisit dari kegiatan non operasional lainnya terkait penghapusan aset sebesar Rp11.406.099.559,00

OPD	Jenis Aset	Nilai Perolehan	Akumulasi Penyusutan	Defisit Non Operasional Lainnya-LO
Dinas Pendidikan Dan Kebudayaan	Bangunan Gedung Tempat Pendidikan	2.379.825.000,00	0,00	2.379.825.000,00
Dinas Kesehatan Dan Keluarga Berencana	Bangunan Gedung Kantor	1.146.459.088,00	576.909.322,37	569.549.765,63
Dinas Kesehatan Dan Keluarga Berencana	Tanah Bangunan Perumahan/Gedung Tempat Tinggal	10.180.033,93	0,00	10.180.033,93
Dinas Kesehatan Dan Keluarga Berencana	Bangunan Kesehatan	221.936.402,00	0,00	221.936.402,00
Dinas Pekerjaan Umum Dan Penataan Ruang	Bangunan Pengambilan Air Bersih/Air Baku	483.845.000,00	131.845.970,62	351.999.029,38
Dinas Pekerjaan Umum Dan Penataan Ruang	Jaringan Pipa Distribusi	6.469.784.287,00	2.587.913.714,80	3.881.870.572,20
Dinas Pekerjaan Umum Dan Penataan Ruang	Jaringan Pipa Dinas	3.540.705.142,00	1.325.863.360,12	2.214.841.781,88
Dinas Lingkungan Hidup	Bangunan Gedung Kantor	20.743.713,25	0,00	20.743.713,25
Dinas Pariwisata, Pemuda Dan Olah Raga	Pagar	43.395.000,00	11.282.700,00	32.112.300,00
Dinas Pertanian, Ketahanan Pangan Dan Perikanan	Tanah untuk Bangunan Tempat Kerja	39.703.827,00	0,00	39.703.827,00

OPD	Jenis Aset	Nilai Perolehan	Akumulasi Penyusutan	Defisit Non Operasional Lainnya-LO
Dinas Pertanian, Ketahanan Pangan Dan Perikanan	Bangunan Gedung Kantor	144.725.500,00	77.782.766,67	66.942.733,33
Dinas Pertanian, Ketahanan Pangan Dan Perikanan	Bangunan Gedung Tempat Pertemuan	324.641.000,00	140.677.766,67	183.963.233,33
Dinas Pertanian, Ketahanan Pangan Dan Perikanan	Bangunan Gedung Terminal/Pelabuhan/Bandara	153.300.000,00	91.980.000,00	61.320.000,00
Dinas Pertanian, Ketahanan Pangan Dan Perikanan	Bangunan Gedung Tempat Kerja Lainnya	52.465.000,00	20.830.500,00	31.634.500,00
Dinas Pertanian, Ketahanan Pangan Dan Perikanan	Bangunan Air Kotor Lainnya	496.760.000,00	116.864.000,00	379.896.000,00
Dinas Pertanian, Ketahanan Pangan Dan Perikanan	Instalasi Air Buangan Industri	29.900.000,00	10.963.333,33	18.936.666,67
Dinas Pertanian, Ketahanan Pangan Dan Perikanan	Instalasi Pembangkit Listrik Tenaga Surya (PLTS)	16.826.000,00	4.627.150,00	12.198.850,00
Sekretariat Daerah	Tanah Bangunan Perumahan/Gedung Tempat Tinggal	1.557.404,33	0,00	1.557.404,33
Sekretariat Daerah	Tanah Bangunan Perumahan/Gedung Tempat Tinggal	46.821.963,39	0,00	46.821.963,39
Sekretariat Daerah	Tanah untuk Bangunan Tempat Kerja	540.765,39	0,00	540.765,39
Sekretariat Daerah	Tanah untuk Bangunan Tempat Kerja	4.072.712,15	0,00	4.072.712,15
Sekretariat Daerah	Rumah Negara Golongan III	252.120.000,00	207.372.000,00	44.748.000,00
Sekretariat Daerah	Aset Tetap yang Tidak Digunakan Dalam Operasional Pemerintah	5.716.426.421,81	5.235.294.500,00	481.131.921,81
Sekretariat Daerah	Aset Tetap yang Tidak Digunakan Dalam Operasional Pemerintah	443.850.000,00	258.943.750,00	184.906.250,00
Badan Keuangan Daerah	Tanah untuk Bangunan Tempat Kerja	50.880.000,00	0,00	50.880.000,00
Inspektorat Daerah	Rumah Negara Golongan I	19.008.000,00	13.305.600,00	5.702.400,00
Kecamatan Singkawang Tengah	Bangunan Gedung Kantor	249.424.000,00	141.340.266,67	108.083.733,33
<b>Jumlah</b>		<b>22.359.896.260,25</b>	<b>10.953.796.701,25</b>	<b>11.406.099.559,00</b>

2. Pengakuan defisit dari kegiatan non operasional lainnya terkait penghapusan piutang IMB senilai Rp23.665.940,80
3. Koreksi kurang atas barang persediaan kadaluarsa berupa bahan gigi, bahan medis habis pakai dan reagen yang telah melewati masa kadaluarsa Dinas Kesehatan sebesar Rp12.856.035,00

	31 Desember 2022 (Rp)	31 Desember 2021 (Rp)
<b>7.4.6 Surplus/(Defisit) dari Kegiatan Non Operasional</b>	<b>(9.686.261.978,58)</b>	<b>(202.774.930,10)</b>

Defisit dari Kegiatan Non Operasional sebesar Rp(9.686.261.978,58) merupakan selisih kurang antara Surplus Kegiatan Non Operasional dengan Defisit Kegiatan Non Operasional (Rp1.756.359.556,22– Rp11.442.621.534,80).

	31 Desember 2022 (Rp)	31 Desember 2021 (Rp)
<b>7.4.7 Surplus/(Defisit) Sebelum Pos Luar Biasa</b>	<b>49.512.608.426,29</b>	<b>16.901.561.633,71</b>

Surplus dari Sebelum Pos Luar Biasa Rp49.512.608.426,29 merupakan selisih antara Surplus Kegiatan Operasional dengan Defisit Kegiatan Non Operasional (Rp59.198.870.404,87– Rp9.686.261.978,58)

		31 Desember 2022 (Rp)	31 Desember 2021 (Rp)
7.4.8	Pos Luar Biasa	0,00	0,00

		31 Desember 2022 (Rp)	31 Desember 2021 (Rp)
7.4.8.1	Pendapatan Luar Biasa	0,00	0,00

Selama tahun 2022 Pemerintah Kota Singkawang tidak memiliki Pendapatan Luar Biasa.

		31 Desember 2022 (Rp)	31 Desember 2021 (Rp)
7.4.8.2	Beban Luar Biasa	0,00	0,00

Selama tahun 2022 Pemerintah Kota Singkawang tidak memiliki Beban Luar Biasa.

		31 Desember 2022 (Rp)	31 Desember 2021 (Rp)
7.4.9	Surplus/(Defisit) dari Pos Luar Biasa	0,00	0,00

Surplus/Defisit dari Pos Luar Biasa sebesar Rp0,00 merupakan selisih antara Pendapatan Luar Biasa sebesar Rp0,00 dengan Beban Luar Biasa sebesar Rp0,00.

		31 Desember 2022 (Rp)	31 Desember 2021 (Rp)
7.4.10	Surplus/(Defisit) – LO	49.512.608.426,29	16.901.561.633,71

Surplus - LO sebesar Rp49.512.608.426,29 berasal dari Surplus sebelum Pos Luar Biasa sebesar Rp49.512.608.426,29 ditambah dengan Surplus/Defisit dari Pos Luar Biasa sebesar Rp0,00.



**5.5 PENJELASAN POS-POS LAPORAN ARUS KAS**

Laporan Arus Kas menyajikan aktivitas Kas yang ada di Kas Daerah, Kas di Bendahara Penerimaan, Kas di Bendahara Pengeluaran, Kas di BLUD, Kas di Bendahara FKTP, dan Kas di Bendahara BOS. Arus Kas masuk adalah semua aktivitas penerimaan kas. Arus Kas Keluar adalah semua aktivitas pengeluaran kas. Aktivitas Kas selama periode tahun 2022 dan 2021 sebagai berikut.

<b>Reff</b>	<b>31 Desember 2022 (Rp)</b>	<b>31 Desember 2021 (Rp)</b>
<b>7.5.1 Arus Kas dari Aktivitas Operasi</b>	<b>226.894.601.672,13</b>	<b>199.644.149.156,91</b>

Arus Kas Bersih dari Aktivitas Operasi sebesar Rp226.894.601.672,13 merupakan selisih aktivitas penerimaan sebesar Rp939.805.537.099,75 dikurangi dengan pengeluaran kas sebesar Rp712.910.935.427,62. Aktivitas operasi ditujukan untuk kegiatan operasional pemerintah selama satu periode akuntansi. Arus kas bersih aktivitas operasi merupakan indikator yang menunjukkan kemampuan operasi pemerintah dalam menghasilkan kas yang cukup untuk membiayai aktivitas operasionalnya tanpa mengandalkan sumber pendanaan dari luar. Pengeluaran operasi adalah pengeluaran kas untuk tujuan operasional pemerintah daerah. Untuk pengeluaran TU telah diklasifikasikan menurut belanjanya. Pengeluaran UP juga telah diklasifikasikan menurut belanjanya sesuai dengan laporan pertanggungjawaban belanja. Arus Kas Bersih dari Aktivitas Operasi dapat dirinci sebagai berikut.

	<b>31 Desember 2022 (Rp)</b>	<b>31 Desember 2021 (Rp)</b>
<b>7.5.1.1 Arus Masuk Kas dari Aktivitas Operasi</b>	<b>939.805.537.099,75</b>	<b>886.533.769.393,39</b>

Arus Masuk Kas dari Aktivitas Operasi sebesar Rp 939.805.537.099,75 terdiri dari: Pajak Daerah, Retribusi Daerah, Hasil Pengelolaan Kekayaan Daerah Yang Dipisahkan, Lain-Lain Pendapatan Asli Daerah (PAD) Yang Sah, Transfer Pemerintah Pusat, Transfer Pemerintah Pusat Lainnya, Transfer Pemerintah Daerah Lainnya, Bantuan Keuangan, dan Lain-Lain Pendapatan Yang Sah. Rincian arus kas masuk sebagai berikut.

<b>URAIAN</b>	<b>31 Desember 2022 (Rp)</b>	<b>31 Desember 2021 (Rp)</b>
Penerimaan Pajak Daerah	69.682.698.342,74	54.434.652.300,80
Penerimaan Retribusi Daerah	4.076.397.461,00	4.705.877.645,26
Penerimaan Hasil Pengelolaan Kekaayaan Daerah yang dipisahkan	7.850.510.913,00	6.867.923.037,00
Penerimaan Lain-lain PAD yang sah	131.864.357.347,17	109.349.454.117,30
Penerimaan Transfer Pemerintah Pusat	626.016.356.719,93	606.276.727.141,00
Penerimaan Transfer Pemerintah Pusat Lainnya	24.789.804.000,00	0,00
Pendapatan Transfer Antar Daerah	70.248.183.685,91	67.111.679.833,03
Penerimaan Bantuan Keuangan	0,00	2.100.000.000,00
Penerimaan Hibah	5.238.000.000,00	35.658.024.825,00
Penerimaan Lainnya Dana Bos	39.228.630,00	29.430.494,00
<b>Jumlah Arus Kas Masuk dari Aktivitas Operasi</b>	<b>939.805.537.099,75</b>	<b>886.533.769.393,39</b>

	31 Desember 2022 (Rp)	31 Desember 2021 (Rp)
<b>7.5.1.2 Arus Keluar Kas dari Aktivitas Operasi</b>	<b>712.910.935.427,62</b>	<b>686.889.620.236,48</b>

Arus Kas Keluar dari Aktivitas Operasi sebesar Rp712.910.935.427,62 terdiri dari Belanja Pegawai, Belanja Barang dan Jasa, Belanja Hibah, Belanja Bantuan Sosial, Belanja Tak Terduga, dan Transfer Bantuan Keuangan. Rincian arus kas keluar sebagai berikut.

URAIAN	31 Desember 2022 (Rp)	31 Desember 2021 (Rp)
Pembayaran Pegawai	356.894.230.162,00	391.236.295.267,50
Pembayaran Barang	306.988.852.421,62	267.408.110.803,98
Pembayaran Hibah	44.421.707.100,00	18.462.010.520,00
Pembayaran Bantuan Sosial	1.468.861.800,00	3.152.806.423,00
Pembayaran Tak Terduga	3.137.283.944,00	6.630.397.222,00
<b>Jumlah Arus Kas Keluar dari Aktivitas Operasi</b>	<b>712.910.935.427,62</b>	<b>686.889.620.236,48</b>

	31 Desember 2022 (Rp)	31 Desember 2021 (Rp)
<b>7.5.2 Arus Kas dari Aktivitas Investasi</b>	<b>(153.848.574.057,34)</b>	<b>(374.657.408.444,50)</b>

Arus Kas Bersih dari Aktivitas Investasi sebesar Rp(153.848.574.057,34) merupakan selisih aktivitas penerimaan sebesar Rp316.215.521,00 dikurangi dengan pengeluaran kas sebesar Rp154.164.789.578,34 ditujukan untuk perolehan dan pelepasan Aset Tetap serta Investasi lainnya yang tidak termasuk dalam Setara Kas. Arus kas dari aktivitas investasi mencerminkan penerimaan dan pengeluaran kas bruto dalam rangka perolehan dan pelepasan sumber daya ekonomi yang bertujuan untuk meningkatkan dan mendukung pelayanan pemerintah kepada masyarakat di masa yang akan datang. Arus Kas Bersih dari Aktivitas Investasi dapat dirinci sebagai berikut.

	31 Desember 2022 (Rp)	31 Desember 2021 (Rp)
<b>7.5.2.1 Arus Masuk Kas dari Aktivitas Investasi</b>	<b>316.215.521,00</b>	<b>106.994.387,00</b>

Arus Kas Masuk dari Aktivitas Investasi menunjukkan nilai rupiah penerimaan kas, yang bersumber dari penjualan atas Aset Tetap kepada pihak ketiga, serta Investasi lainnya yang tidak termasuk dalam Setara Kas selama periode tahun 2022. Terdapat penambahan kas sebesar Rp316.215.521,00, yang merupakan Pendapatan Penjualan atas Peralatan dan Mesin, penambahan kas sebesar Rp310.331.572,00. Penerimaan kembali modal bergulir dari penyertaan modal non-permanen sebesar Rp5.883.949,00 pada SKPD Dinas Perdagangan Perindustrian Koperasi Dan Usaha Kecil Menengah.

	31 Desember 2022 (Rp)	31 Desember 2021 (Rp)
<b>7.5.2.2 Arus Kas Keluar dari Aktivitas Investasi</b>	<b>154.164.789.578,34</b>	<b>374.764.402.831,50</b>

Arus Kas Keluar dari Aktivitas Investasi menunjukkan nilai rupiah pengeluaran kas yang digunakan oleh Pemerintah Kota Singkawang untuk kegiatan investasi, baik dalam bentuk Aset Tetap maupun Penyertaan Modal pada perusahaan milik daerah. Rincian arus kas keluar dari Aktivitas Investasi sebesar Rp154.164.789.578,34 sebagai berikut.

URAIAN	31 Desember 2022 (Rp)	31 Desember 2021 (Rp)
Perolehan Tanah	4.887.776.200,00	44.773.000,00
Perolehan Peralatan dan Mesin	28.556.467.532,00	50.882.542.056,50
Perolehan Gedung dan Bangunan	26.578.905.592,74	78.483.345.284,00
Perolehan Jalan, Irigasi dan Jaringan	75.303.305.731,60	234.222.824.631,00
Perolehan Aset Tetap Lainnya	4.538.334.522,00	3.130.917.860,00
Penyertaan Modal Pemerintah Daerah	14.300.000.000,00	8.000.000.000,00
<b>Jumlah Arus Kas Keluar dari Aktivitas Investasi</b>	<b>154.164.789.578,34</b>	<b>374.764.402.831,50</b>

Aktivitas Pendanaan merupakan penerimaan dan pengeluaran kas yang berhubungan dengan pemberian Piutang Jangka Panjang dan/atau pelunasan Utang Jangka Panjang serta Penyertaan Modal Pemerintah Daerah yang mengakibatkan perubahan dalam jumlah dan komposisi Piutang Jangka Panjang dan Utang Jangka Panjang serta Investasi Jangka Panjang, dengan rincian sebagai berikut.

	31 Desember 2022 (Rp)	31 Desember 2021 (Rp)
<b>7.5.3 Arus Kas dari Aktivitas Pendanaan</b>	<b>(13.888.994.184,00)</b>	<b>194.445.949.708,93</b>

Aktivitas Pendanaan merupakan penerimaan dan pengeluaran kas yang berhubungan dengan pemberian Piutang Jangka Panjang dan/atau pelunasan Utang Jangka Panjang serta Penyertaan Modal Pemerintah Daerah yang mengakibatkan perubahan dalam jumlah dan komposisi Piutang Jangka Panjang dan Utang Jangka Panjang serta Investasi Jangka Panjang, dengan rincian sebagai berikut.

	31 Desember 2022 (Rp)	31 Desember 2021 (Rp)
<b>7.5.3.1 Arus Masuk Kas dari Aktivitas Pendanaan</b>	<b>00,00</b>	<b>194.445.949.708,93</b>

Tidak terdapat Arus Kas Masuk Aktivitas Pendanaan pada tahun 2022.

	31 Desember 2022 (Rp)	31 Desember 2021 (Rp)
<b>7.5.3.2 Arus Keluar Kas dari Aktivitas Pendanaan</b>	<b>13.888.994.184,00</b>	<b>0,00</b>

Merupakan Arus Kas dari cicilan Utang PEN (Pemulihan Ekonomi Nasional) tahun 2022 sebesar Rp. 13.888.994.184,00

	31 Desember 2022 (Rp)	31 Desember 2021 (Rp)
<b>7.5.4 Arus Kas dari Aktivitas Transitoris</b>	<b>0,00</b>	<b>0,00</b>

Arus Kas dari Aktivitas Transitoris sebesar Rp0,00 merupakan aktivitas penerimaan dikurangi dengan pengeluaran kas. Aktivitas transitoris tidak termasuk dalam aktivitas operasi, investasi, dan pendanaan. Arus kas masuk ini terdiri dari Perhitungan Pihak Ketiga dan Penerimaan Pengembalian/Transfer Masuk/Keluar. Perhitungan Pihak Ketiga menggambarkan kas yang berasal dari jumlah dana yang dipotong dari Surat Perintah Pencairan Dana (SP2D) sampai dengan tanggal 31 Desember 2022.

	31 Desember 2022 (Rp)	31 Desember 2021 (Rp)
<b>7.5.4.1 Arus Masuk Kas dari Aktivitas Transitoris</b>	<b>57.051.469.630,00</b>	<b>69.087.865.940,00</b>

Arus Masuk Kas dari Aktivitas Transitoris tahun 2022 sebesar Rp57.051.469.630,00 Perhitungan Pihak Ketiga (PFK) merupakan penerimaan pajak dan potongan lainnya, yang dipungut oleh Bendahara Umum Daerah atas pajak dari SP2D LS selama tahun 2022.

	31 Desember 2022 (Rp)	31 Desember 2021 (Rp)
<b>7.5.4.2 Arus Keluar Kas dari Aktivitas Transitoris</b>	<b>57.051.469.630,00</b>	<b>69.087.865.940,00</b>

Arus Keluar Kas dari Aktivitas Transitoris tahun 2022 sebesar Rp57.051.469.630,00 merupakan Perhitungan Pihak Ketiga (PFK) merupakan penyetoran pajak dan potongan lainnya, yang dipungut oleh Bendahara Umum Daerah selama tahun 2022.

	31 Desember 2022 (Rp)	31 Desember 2021 (Rp)
<b>7.5.5 Kenaikan (Penurunan) Bersih Kas Selama Periode</b>	<b>59.157.033.430,79</b>	<b>19.432.690.421,34</b>

Perhitungan kenaikan/(penurunan) bersih kas selama periode tahun 2022 sebesar Rp19.432.690.421,34 sebagai berikut.

a. Arus Kas Bersih Aktivitas Operasi	Rp	226.894.601.672,13
b. Arus Kas Bersih Aktivitas Investasi	Rp	(153.848.574.057,34)
c. Arus Kas Bersih Aktivitas Pendanaan	Rp	(13.888.994.184,00)
d. Arus Kas Bersih Aktivitas Transitoris	Rp	0,00
<b>Kenaikan/(penurunan) Bersih Kas</b>	<b>Rp</b>	<b>59.157.033.430,79</b>

Penurunan Kas Bersih selama periode TA 2022 sebesar Rp**59.157.033.430,79** menunjukkan adanya surplus realisasi APBD TA 2022 atau belanja dan pengeluaran pembiayaan lebih besar dari penerimaan pendapatan dan penerimaan pembiayaan.

		31 Desember 2022 (Rp)	31 Desember 2021 (Rp)
<b>7.5.6</b>	<b>Saldo Awal Kas di BUD, Bendahara Pengeluaran, FKTP, BLUD</b>	<b>76.881.004.544,18</b>	<b>57.448.314.122,84</b>

Saldo Awal Kas di BUD, Bendahara Pengeluaran, FKTP, dan BLUD sebesar Rp76.881.004.544,18 merupakan saldo Neraca per 31 Desember 2021 yang terdiri dari:

- Kas di Kas Daerah sebesar Rp59.598.965.524,35
- Kas di Bendahara Pengeluaran SKPD sebesar Rp53.587.852,00;
- Kas di Bendahara Penerimaan SKPD sebesar Rp0,00;
- Kas di BLUD sebesar Rp16.663.586.490,43;
- Kas di Bendahara FKTP sebesar Rp187.057.755,00; dan
- Kas di Bendahara BOS sebesar Rp377.806.922,40.

		31 Desember 2022 (Rp)	31 Desember 2021 (Rp)
<b>7.5.7</b>	<b>Saldo Akhir Kas di BUD, Bendahara Pengeluaran, FKTP, BLUD, BOS</b>	<b>136.038.037.974,97</b>	<b>76.881.004.544,18</b>

Saldo Akhir Kas di BUD, Bendahara Pengeluaran, BLUD, dan BOS sebesar Rp136.038.037.974,97 berasal dari saldo awal Kas di BUD, Bendahara Pengeluaran, FKTP, dan BLUD sebesar Rp76.881.004.544,18 dikurangi dengan kenaikan Kas Bersih selama periode TA 2022 sebesar Rp59.157.033.430,79.

Saldo Akhir Kas sebesar Rp 136.038.037.974,97 merupakan jumlah seluruh saldo Kas milik Pemerintah Kota Singkawang per tanggal 31 Desember 2022, yang terdiri dari:

- Kas di Kas Daerah sebesar Rp108.264.874.567,27;
- Kas di Bendahara Penerimaan SKPD sebesar Rp0,00;
- Kas di Bendahara Pengeluaran SKPD sebesar Rp0,00;
- Kas di BLUD RSUD Abdul Azis sebesar Rp27.107.452.849,92;
- Kas di BLUD Dinas Kesehatan sebesar Rp204.201.321;
- Kas di Bendahara BOS Reguler sebesar Rp454.809.230,44
- Kas di Bendahara BOS Kinerja sebesar Rp5.739.591,00
- Kas di Bendahara BOS PAUD sebesar Rp960.415,34
- Kas di Bendahara BOS Kesetaraan sebesar Rp0,00

**5.6 PENJELASAN POS-POS LAPORAN PERUBAHAN EKUITAS**

Laporan Perubahan Ekuitas merupakan laporan penghubung antara Laporan Operasional dengan Neraca tentang kenaikan atau penurunan Ekuitas atas aktivitas operasional pada tahun pelaporan. Dari Laporan Ekuitas dapat dijelaskan sebagai berikut.

<b>Reff</b>	<b>31 Desember 2022 (Rp)</b>	<b>31 Desember 2021 (Rp)</b>
<b>7.6.1 Ekuitas Awal</b>	<b>2.152.729.832.058,99</b>	<b>2.130.182.513.189,32</b>

Jumlah Ekuitas Awal sebesar Rp2.152.729.832.058,99 sesuai jumlah Ekuitas pada Neraca dan Ekuitas Akhir di Laporan Perubahan Ekuitas per 31 Desember 2021 (*audited*).

	<b>31 Desember 2022 (Rp)</b>	<b>31 Desember 2021 (Rp)</b>
<b>7.6.2 Surplus/Defisit - LO</b>	<b>49.512.608.426,30</b>	<b>16.901.561.633,71</b>

Surplus/Defisit - LO sebesar Rp 49.512.608.426,30 merupakan Surplus - LO sesuai Laporan Operasional tahun 2022.

	<b>31 Desember 2022 (Rp)</b>	<b>31 Desember 2021 (Rp)</b>
<b>7.6.3 Dampak Kumulatif Perubahan Kebijakan Akuntansi/Kesalahan Mendasar</b>	<b>2.932.589.560,06</b>	<b>5.645.757.235,96</b>

Koreksi tambah Ekuitas sebesar Rp2.932.589.560,06 merupakan koreksi karena kesalahan mendasar, dengan uraian sebagai berikut.

	<b>31 Desember 2022 (Rp)</b>	<b>31 Desember 2021 (Rp)</b>
<b>7.6.3.1 Koreksi Kas</b>	<b>0,00</b>	<b>0,00</b>

Tidak terdapat koreksi Kas pada ekuitas Pemerintah Kota Singkawang.

	<b>31 Desember 2022 (Rp)</b>	<b>31 Desember 2021 (Rp)</b>
<b>7.6.3.2 Koreksi Piutang</b>	<b>(747.394.328,76)</b>	<b>7.962.000,00</b>

Koreksi piutang sejumlah Rp(747.394.328,76) merupakan penyesuaian atas kesalahan dan koreksi pencatatan piutang pajak serta piutang lain-lain PAD yang sah-piutang denda Pajak tahun-tahun sebelumnya dengan rincian sebagai berikut:

No.	Uraian	Nilai (Rp)
	<b>Piutang Pajak Hotel:</b>	
1	Koreksi Piutang Pajak Hotel Sebelum Tahun Berjalan karena adanya mutasi Piutang Pajak Hotel Tahun 2019 yang salah catat pada tahun sebelumnya sehingga akan berakibat pada besaran persentase dan nilai Penyisihan Pajak tahun 2019 (dari 10% menjadi 50%), dan didapat angka penambahan Penyisihan Piutang Pajak Hotel sebesar Rp21.196.017,00	(21.196.017,00)
2	Koreksi Piutang Pajak Hotel karena adanya Mutasi/Reklas Piutang Denda Pajak Hotel Tahun 2017 yang salah catat pada tahun sebelumnya sehingga akan berakibat adanya penambahan Penyisihan Piutang Pajak Hotel sebesar Rp18.468.000,00	(18.468.000,00)
3	Koreksi Piutang Pajak Hotel karena adanya Mutasi/Reklas Piutang Denda Pajak Hotel Tahun 2019 yang salah catat pada tahun sebelumnya sehingga akan berakibat adanya penambahan Penyisihan Piutang Pajak Hotel sebesar Rp. 21.053.307,50.	(21.053.307,50)
	<b>Piutang Pajak Restoran:</b>	
4	Koreksi Piutang Pajak Restoran karena adanya penghapusan Piutang Denda Pajak Restoran sehingga akan berakibat adanya penambahan Penyisihan Piutang Pajak Restoran sebesar Rp. 15.054.555,50.	(15.054.555,50)
5	Koreksi Piutang Pajak Restoran karena adanya Mutasi/Reklas Piutang Denda Pajak Restoran Tahun 2019 sebesar Rp124.680.855,70 yang salah catat pada tahun sebelumnya dimana sebesar Rp84.786.620,00 merupakan Piutang Pajak Rumah Makan dan Sejenisnya sehingga akan berakibat adanya penambahan Penyisihan Piutang Pajak Restoran sebesar Rp. 42.393.310,00	(42.393.310,00)
6	Koreksi Piutang Pajak Restoran karena adanya Mutasi/Reklas Piutang Denda Pajak Restoran Tahun 2019 sebesar Rp124.680.855,70 salah catat pada tahun sebelumnya dimana sebesar Rp.14.459.358,00 merupakan Piutang Pajak Rumah Makan dan Sejenisnya sehingga akan berakibat adanya penambahan Penyisihan Piutang Pajak Restoran sebesar Rp. 7.229.679,00	(7.229.679,00)
	<b>Piutang Pajak Hiburan:</b>	
7	Koreksi Piutang Pajak Hiburan karena adanya Penghapusan Denda Pajak Hiburan Tahun 2019 sebesar Rp7.727.928 di tahun 2022 dimana sejumlah tersebut merupakan Piutang Pajak Diskotik, Karaoke, Klub Malam dan Sejenisnya sehingga akan berakibat adanya penambahan Penyisihan Piutang Pajak Hiburan sebesar Rp3.863.964,00	(3.863.964,00)
	<b>Piutang Denda Pajak:</b>	
8	Pelunasan Piutang Pendapatan Denda Pajak Hotel dan Piutang Pendapatan Denda Pajak Rumah Kos dengan Jumlah Kamar Lebih dari 10 (Sepuluh) Pada Tahun 2021 yang salah catat pada tahun sebelumnya	(6.174.621,96)
9	Piutang Pendapatan Denda Pajak Restoran dan Sejenisnya, Piutang Pendapatan Denda Pajak Rumah Makan dan Sejenisnya, dan Piutang Pendapatan Denda Pajak Kantin dan Sejenisnya Pada Tahun 2021 yang salah catat pada tahun sebelumnya	4.706.664,00
10	Koreksi saldo awal atas pencatatan Piutang Pendapatan Denda Pajak Kafetaria dan Sejenisnya	0,24
11	Penyesuaian Piutang Pendapatan Denda Pajak Diskotik, Karaoke, Klub Malam, dan Sejenisnya pada Tahun 2021 karena salah catat pada tahun sebelumnya	(52.331.294,52)
12	Pelunasan Piutang Pendapatan Denda Pajak Pacuan Kuda, Kendaraan Bermotor, dan Permainan pada Tahun 2021 yang belum tercatat pada tahun sebelumnya	9.028.877,80
13	Piutang Pendapatan Denda Pajak Reklame Kain dan Piutang Pendapatan Denda Pajak Reklame Berjalan pada Tahun 2021, serta adanya Pelunasan Piutang Pendapatan Denda Pajak Reklame Papan/BillBoard/Videotron/Megatron, Piutang Pendapatan Denda Pajak Reklame Melekat/Stiker, dan Piutang Pendapatan Denda Pajak Reklame Film/Slide pada Tahun 2021 yang salah catat pada tahun sebelumnya	(4.823.630,92)
14	Koreksi saldo awal atas Piutang Pendapatan Denda Pajak Air Tanah pada Tahun 2021	(0,40)

No.	Uraian	Nilai (Rp)
	<b>Piutang PBB-P2</b>	
15	Pelunasan pokok Piutang PBB-P2 dari Tahun 1994 - 2018 yang salah tercatat pada tahun sebelumnya	(568.541.490,00)
	<b>TOTAL</b>	<b>(747.394.328,76)</b>

	<b>31 Desember 2022</b>	<b>31 Desember 2021</b>
	<b>(Rp)</b>	<b>(Rp)</b>
<b>7.6.3.3 Koreksi Utang</b>	<b>0,00</b>	<b>0,00</b>

Tidak terdapat koreksi Utang pada ekuitas Pemerintah Kota Singkawang.

	<b>31 Desember 2022</b>	<b>31 Desember 2021</b>
	<b>(Rp)</b>	<b>(Rp)</b>
<b>7.6.3.4 Koreksi Aset Tetap dan Akumulasi Penyusutan</b>	<b>3.687.688.321,81</b>	<b>5.637.795.236,89</b>

Koreksi Aset Tetap sebesar Rp3.687.688.321,81 terdiri dari:

Koreksi tambah Aset Tetap sebesar Rp4.247.089.284,77 terdiri dari

No.	OPD	Uraian	Nilai (Rp)	Keterangan
1	Dinas Pendidikan Dan Kebudayaan	Akumulasi Penyusutan Gedung Tempat Kerja-Bangunan Gedung Tempat Pendidikan	992.311.889,40	Koreksi Penyusutan Aset
2	Dinas Sosial, Pemberdayaan Perempuan Dan Perlindungan Anak	Akumulasi Penyusutan Gedung Tempat Kerja-Bangunan Gedung Instalasi	1.333.336,00	Koreksi Penyusutan Aset
3	Dinas Sosial, Pemberdayaan Perempuan Dan Perlindungan Anak	Akumulasi Penyusutan Jaringan Telepon-Jaringan Telepon di atas Tanah	327.250,00	Koreksi Penyusutan Aset
4	Dinas Lingkungan Hidup	Konstruksi Dalam Pengerjaan	95.948.000,00	Koreksi Aset
5	Dinas Lingkungan Hidup	Akumulasi Penyusutan Jaringan Listrik-Jaringan Transmisi	673.166,67	Koreksi Penyusutan Aset
6	Dinas Perdagangan, Perindustrian, Koperasi Dan Usaha Kecil Menengah	Akumulasi Penyusutan Tugu Tanda Batas-Pagar	1.873.438,00	Koreksi Penyusutan Aset
7	Dinas Perdagangan, Perindustrian, Koperasi Dan Usaha Kecil Menengah	Akumulasi Penyusutan Gedung Tempat Kerja-Bangunan Fasilitas Umum	6.537.960,00	Koreksi Penyusutan Aset
8	Dinas Perdagangan, Perindustrian, Koperasi Dan Usaha Kecil Menengah	Jaringan Transmisi	3.631.000,00	Koreksi Aset
9	Dinas Penanaman Modal Dan Tenaga Kerja	Akumulasi Penyusutan Gedung Tempat Kerja- Bangunan Gedung Tempat Ibadah	10.800.000,00	Koreksi Penyusutan Aset
10	Dinas Penanaman Modal Dan Tenaga Kerja	Akumulasi Penyusutan Gedung Tempat Kerja- Bangunan Gedung Kantor	41.625.000,00	Koreksi Penyusutan Aset



No.	OPD	Uraian	Nilai (Rp)	Keterangan
11	Sekretariat Daerah	Akumulasi Penyusutan Peralatan Pemancar- Peralatan Antena SHF/Parabola	482.096,80	Koreksi Penyusutan Aset
12	Kecamatan Singkawang Tengah	Akumulasi Penyusutan Jalan-Jalan Khusus	57.378.944,93	Koreksi Penyusutan Aset
13	Dinas Pekerjaan Umum Dan Penataan Ruang	Koreksi Akumulasi Penyusutan dan Koreksi Aset	3.034.167.202,97	Koreksi Akumulasi Penyusutan dan Koreksi Aset
		<b>Jumlah</b>	<b>4.247.089.284,77</b>	

Koreksi Kurang Aset Tetap sebesar Rp(559.400.962,96) yang terdiri dari:

Pengurangan Koreksi aset tetap sebagian besar merupakan koreksi akumulasi penyusutan aset tetap pada Pemerintah Kota Singkawang.

No.	OPD	Uraian	Nilai (Rp)	Keterangan
1	Dinas Pendidikan Dan Kebudayaan	Akumulasi Penyusutan Jalan-Jalan Desa	10.143.770,00	Koreksi Penyusutan Aset
2	Dinas Pendidikan Dan Kebudayaan	Akumulasi Penyusutan Bangunan Air Bersih/AirBaku-Bangunan Air Bersih/Air Baku Lainnya	16.984.636,38	Koreksi Penyusutan Aset
3	Dinas Pendidikan Dan Kebudayaan	Akumulasi Penyusutan Instalasi Pembangkit Listrik-Instalasi Pembangkit Listrik Tenaga Diesel	8.594.652,50	Koreksi Penyusutan Aset
4	Dinas Pendidikan Dan Kebudayaan	Akumulasi Penyusutan Jaringan Listrik-Jaringan Distribusi	4.579.967,77	Koreksi Penyusutan Aset
5	Dinas Kesehatan Dan Keluarga Berencana	Akumulasi Penyusutan Bangunan Pengembangan Sumber Air dan Air Tanah-Bangunan Pelengkap Pengembangan Sumber Air	126.960,00	Koreksi Penyusutan Aset
6	Dinas Kesehatan Dan Keluarga Berencana	Akumulasi Penyusutan Jaringan Air Minum- Jaringan Sambungan ke Rumah	788.470,00	Koreksi Penyusutan Aset
7	Dinas Kesehatan Dan Keluarga Berencana	Akumulasi Penyusutan Gedung Tempat Kerja-Bangunan Gedung Kantor	31.852.764,76	Koreksi Penyusutan Aset
8	Dinas Perumahan, Permukiman Dan Pertanahan	Akumulasi Penyusutan Alat Angkutan Darat Bermotor-Kendaraan Bermotor Angkutan Barang	4.359.862,50	Koreksi Penyusutan Aset
9	Badan Penanggulangan Bencana Daerah	Akumulasi Penyusutan Jaringan Air Minum- Jaringan Air Minum Lainnya	833.333,33	Koreksi Penyusutan Aset
10	Dinas Sosial, Pemberdayaan Perempuan Dan Perlindungan Anak	Bangunan Gedung Instalasi	5.000.000,00	Koreksi Aset
12	Dinas Perdagangan, Perindustrian, Koperasi Dan Usaha Kecil Menengah	Akumulasi Penyusutan Jaringan Listrik-Jaringan Transmisi	998.525,00	Koreksi Penyusutan Aset
13	Dinas Perdagangan, Perindustrian, Koperasi Dan Usaha Kecil Menengah	Akumulasi Penyusutan Alat Studio-Peralatan Studio Video dan Film	39.227.760,00	Koreksi Penyusutan Aset

No.	OPD	Uraian	Nilai (Rp)	Keterangan
14	Dinas Pariwisata, Pemuda Dan Olah Raga	Akumulasi Penyusutan Bangunan Air Bersih/AirBaku-Bangunan Pelengkap Air Bersih/Air Baku	825.272,00	Koreksi Penyusutan Aset
15	Sekretariat Daerah	Akumulasi Penyusutan Bangunan GedungTempat Tinggal-Rumah Negara Golongan I	413.730.548,32	Koreksi Penyusutan Aset
16	Sekretariat Daerah	Akumulasi Penyusutan Gedung Tempat Kerja-Bangunan Gedung Tempat Ibadah	19.305.539,04	Koreksi Penyusutan Aset
17	Kecamatan Singkawang Barat	Akumulasi Penyusutan Gedung Tempat Kerja-Bangunan Gedung Kantor	2.048.901,36	Koreksi Penyusutan Aset
		<b>Jumlah</b>	<b>559.400.962,96</b>	

## 7.6.3.5

**Koreksi Aset *Extracomptable***31 Desember 2022  
(Rp)

178.033.108,60

31 Desember 2021  
(Rp)

0,00

Merupakan asset reklasifikasi aset *extracomptable* ke aset tetap terutama aset Jalan,Irigasi dan Jaringan akibat dari Batas Kapitalisasi yg ditetapkan pada Kebijakan Akuntansi dengan rincian sebagai berikut:

No.	OPD	Nilai (Rp)
1	Dinas Pendidikan	185.285.785,00
2	Dinas Kesehatan Dan Keluarga Berencana	5.048.220,00
3	Dinas Pekerjaan Umum Dan Penata Ruang	(59.797.535,73)
4	Badan Penanggulangan Bencana Daerah	5.000.000,00
5	Dinas Pertanian Ketahanan Pangan Dan Perikanan	(856.500,00)
6	Dinas Lingkungan Hidup	2.458.113,33
7	Dinas Perpustakaan Dan Kearsipan	7.588.149,00
8	Badan Kepegawaian Dan Pengembangan Sumber Daya Manusia	5.064.377,00
9	Kecamatan Singkawang Tengah	28.242.500,00
	<b>Jumlah</b>	<b>178.033.108,60</b>

## 7.6.3.6

**Koreksi Lain-Lain**31 Desember 2021  
(Rp)

(185.737.541,59)

31 Desember 2021  
(Rp)

(0,93)

Koreksi Lain-Lain sebesar Rp. (185.737.541,59) dengan rincian sebagai berikut:

- Merupakan koreksi penyesuaian (kurang) atas penerimaan aset hibah pemerintah pusat tahun 2019 sesuai nilai BAST sebesar Rp185.737.541,25 yang baru dicatat di tahun 2022.
- Koreksi tambah sebesar Rp0,24 merupakan koreksi penyesuaian ekuitas awal.

- c. Koreksi kurang sebesar Rp0,58 merupakan koreksi atas kesalahan penyajian angka pada Neraca dan Akumulasi Penyusutan.

		<b>31 Desember 2022</b>	<b>31 Desember 2021</b>
		<b>(Rp)</b>	<b>(Rp)</b>
<b>7.6.4</b>	<b>Ekuitas Akhir</b>	<b>2.205.175.030.045,35</b>	<b>2.152.729.832.058,99</b>
	Perhitungan Ekuitas Akhir sebesar Rp2.205.175.030.045,35 sebagai berikut.		
	Ekuitas Awal	Rp 2.152.729.832.058,99	
	Surplus/Defisit-LO	Rp 49.512.608.426,30	
	Dampak Kumulatif Perubahan Kebijakan Akuntansi/ Koreksi Kesalahan Mendasar	Rp 2.932.589.560,06	
	<b>Ekuitas Akhir</b>	<b>Rp 2.205.175.030.045,35</b>	

**BAB VI****PENJELASAN ATAS INFORMASI – INFORMASI NON KEUANGAN****A. GAMBARAN UMUM KONDISI DAERAH**

Berdasarkan Undang-Undang Nomor 27 Tahun 1959 tentang Penetapan Undang-Undang Nomor 3 Tahun 1953 tentang Pembentukan Daerah Tingkat II di Kalimantan Barat, maka Singkawang merupakan Ibu Kota Kabupaten Sambas yang kemudian dimekarkan menjadi Kabupaten Sambas sebagai kabupaten induk dan Kabupaten Bengkayang sebagai daerah pemekaran berdasarkan Undang-Undang Nomor 10 Tahun 1999 tentang Pembentukan Daerah Tingkat II Bengkayang. Sesuai dengan Undang-Undang Nomor 12 tahun 2001 tentang Pembentukan Kota Singkawang, maka Kabupaten Bengkayang dimekarkan lagi menjadi Kabupaten Bengkayang sebagai induk dan Kota Singkawang sebagai daerah pemekaran. Dengan diberlakukannya Undang-undang Nomor 12 Tahun 2001 sebagaimana tersebut diatas, maka Pemerintah Kota Singkawang merupakan daerah otonom hasil pemekaran yang peresmian pembentukannya dilakukan oleh Menteri Dalam Negeri Republik Indonesia pada tanggal 17 Oktober 2001 di Jakarta berdasarkan Keputusan Menteri Dalam Negeri Nomor: 135/2094/Sj Tahun 2001 tentang Pedoman Pelaksanaan Pembentukan Kota.

**Letak Geografis**

Kota Singkawang dibentuk berdasarkan Undang-Undang Nomor 12 Tahun 2001. Kota Singkawang merupakan salah satu Pemerintahan Kota di Provinsi Kalimantan Barat. Kota Singkawang merupakan hasil pemekaran Kabupaten Bengkayang. Kota Singkawang terletak pada 0044'55,85"- 01001'21,51" Lintang Utara dan 108051'47,6" -109010'19" Bujur Timur di antara Kabupaten Sambas dan Kabupaten Bengkayang. Dibandingkan dengan luas wilayah daerah kabupaten/kota se- Kalimantan Barat, Kota Singkawang merupakan yang terkecil luas wilayahnya setelah Kota Pontianak. Secara administratif, Kota Singkawang terdiri dari 5 kecamatan dan 26 kelurahan. Kecamatan Singkawang Selatan merupakan kecamatan dengan wilayah terluas yaitu 22.448 Ha atau 44,54 persen dari wilayah Kota Singkawang, sedangkan Kecamatan Singkawang Barat merupakan wilayah terkecil yaitu 1.504 Ha atau 2,98 persen dari wilayah Kota Singkawang.

Batas-batas wilayah administrasi Kota Singkawang adalah:

- Utara : Kabupaten Sambas
- Selatan : Kabupaten Bengkayang
- Timur : Kabupaten Bengkayang
- Barat : Laut Natuna

**Topografi**

Berdasarkan topografi, wilayah Kota Singkawang sebagian besar merupakan wilayah dataran dan selebihnya wilayah bukit dan gunung. Wilayah dataran mencapai 31.904 hektar tersebar di 5 kecamatan, sedang bukit dan gunung seluas 18.496 hektar sebagian besar di wilayah Singkawang Timur dan Singkawang Selatan, sedikit di sebelah Barat dan Tengah, sedangkan di Singkawang Utara tidak

terdapat wilayah pegunungan dan perbukitan. Berdasarkan kelas lereng, sebagian besar luas wilayah Kota Singkawang berada pada kelas kurang dari 2 persen (37.236 hektar atau 73,88 persen), dan luas wilayah paling kecil berada pada kelas diatas 40 persen (812 hektar atau 1,61 persen).

Tinggi wilayah di atas permukaan laut (dpl) menurut kecamatan di Kota Singkawang di sajikan pada tabel berikut.

**Tabel 2.1**  
**Tinggi Wilayah diatas Permukaan Laun (dpl) menurut Kecamatan**  
**di Kota Singkawang**

No	Kecamatan	Tinggi (m)
(1)	(2)	(3)
1	Singkawang Selatan	<500
2	Singkawang Timur	>700
3	Singkawang Utara	<500
4	Singkawang Barat	<500
5	Singkawang Tengah	<500

Sumber: KDA Kota Singkawang 2022

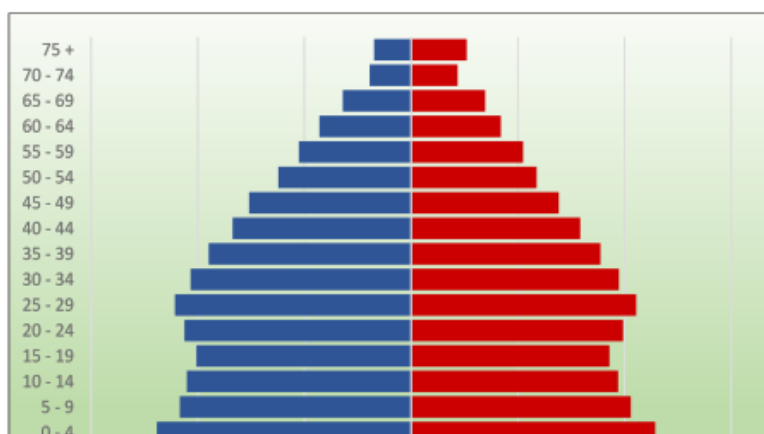
### Demografi

Kota Singkawang merupakan salah satu daerah berpenduduk multi etnis, dengan keragaman corak budayanya. Kemajemukan penduduk ini berdampak pada terjadinya pembauran (asimilasi) budaya dan sosial. Asimilasi terjadi diantaranya melalui perkawinan, hubungan kerja, dan interaksi hubungan bertetangga yang kemudian melahirkan model kehidupan berkeluarga dan sosial.

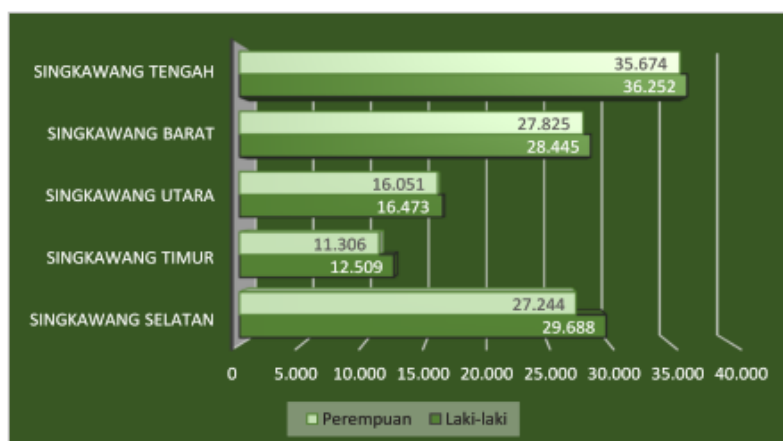
Dalam pelaksanaan pembangunan, penduduk merupakan faktor yang sangat dominan, karena tidak saja berperan sebagai pelaksana pembangunan, tetapi juga sebagai sasaran pembangunan. Sebagaimana daerah lain di Indonesia, data demografi Kota Singkawang mengacu pada 2 sumber, yaitu Badan Pusat Statistik (BPS) dan Dinas Kependudukan dan Pencatatan Sipil.

Berdasarkan Hasil Proyeksi Penduduk Sementara (Interim) 2022 pertengahan tahun, jumlah penduduk Kota Singkawang tahun 2022 berjumlah 241.467 jiwa dengan kepadatan penduduk sekitar 479 jiwa per kilometer persegi. Karena itu, persoalan mendesak bagi daerah adalah minimnya sumber daya manusia untuk mengelola pembangunan di daerah yang potensinya amat besar. Penyebaran penduduk di Kota Singkawang tidak merata antar kecamatan yang satu dengan kecamatan lainnya. Kecamatan Singkawang Barat merupakan kecamatan dengan tingkat kepadatan penduduk tertinggi yaitu 3.741 jiwa/km<sup>2</sup>. Sebaliknya, Singkawang Timur dengan luas sekitar 32,99 persen dari total wilayah Kota Singkawang hanya dihuni 143 jiwa/km<sup>2</sup>.

Piramida Penduduk Kota Singkawang, 2022



Penduduk Kota Singkawang Menurut Kecamatan, 2022



Sumber/Source : Badan Pusat Statistik Kota Singkawang/ BPS-Statistics of Singkawang Municipality

**B. PEMERINTAHAN**

Pj. Walikota Singkawang : Drs. H. Sumastro, M.Si

Ketua DPRD Kota Singkawang : Sujianto

Wakil Ketua DPRD Kota Singkawang : Sumberanto Tjitra

Wakil Ketua DPRD Kota Singkawang : Herry Kin

Struktur Organisasi Pemerintah Kota Singkawang adalah sebagai berikut:

a. Sekretariat terdiri dari 2 Sekretariat, yaitu :

- (1) Sekretariat Daerah Kota;
- (2) Sekretariat DPRD.

b. Lembaga Teknis Daerah sebanyak 5 terdiri dari :

- (1) Badan Penanggulangan Bencana Daerah;
- (2) Badan Kesatuan Bangsa Politik Dan Linmas;
- (3) Badan Perencanaan Pembangunan Daerah;
- (4) Badan Keuangan Daerah;

- (5) Badan Kepegawaian Dan Pengembangan Sumber Daya Manusia;
- c. Dinas sebanyak 15 dinas, terdiri dari :
  - (1) Dinas Pendidikan dan Kebudayaan;
  - (2) Dinas Kesehatan dan Keluarga Berencana;
  - (3) Dinas Pekerjaan Umum dan Penata Ruang;
  - (4) Dinas Perumahan, Permukiman dan Pertanahan;
  - (5) Dinas Sosial Pemberdayaan Perempuan dan Perlindungan Anak;
  - (6) Dinas Pertanian Ketahanan Pangan dan Perikanan;
  - (7) Dinas Lingkungan Hidup;
  - (8) Dinas Kependudukan dan Pencatatan Sipil;
  - (9) Dinas Perhubungan;
  - (10) Dinas Komunikasi dan Informatika;
  - (11) Dinas Perdagangan Perindustrian Koperasi dan Usaha Kecil Menengah
  - (12) Dinas Penanaman Modal dan Tenaga Kerja;
  - (13) Dinas Pariwisata Pemuda dan Olahraga.
  - (15) Dinas Perpustakaan dan Kearsipan
- d. Satuan Kerja non Dinas/ Kantor sebanyak 1 (satu) satuan, yakni :  
Satuan Polisi Pamong Praja (Dinas Ketentraman dan Ketertiban)
- e. Kecamatan sebanyak 5 (lima) kecamatan, terdiri dari :
  - (1) Kecamatan Singkawang Barat;
  - (2) Kecamatan Singkawang Timur;
  - (3) Kecamatan Singkawang Selatan;
  - (4) Kecamatan Singkawang Utara;
  - (5) Kecamatan Singkawang Tengah.

## 1. Visi

Visi Walikota dan Wakil Walikota yang dituangkan dalam RPJMD merupakan implementasi dari janji-janji politik yang disampaikan pada waktu pemilihan kepala daerah.

Hal ini menjadi dasar dalam perumusan kebijakan penyusunan RPJMD yang dapat dioperasionalkan secara efektif dan efisien untuk mencapai tujuan dan sasaran pembangunan daerah dalam kurun waktu 5 (lima) tahun mendatang.

Berdasarkan hal-hal tersebut di atas, maka Walikota dan Wakil Walikota Singkawang untuk masa jabatan Tahun 2017 – 2022, menetapkan Visinya yaitu **“Singkawang HEBAT 2022”**.

Rangkaian kalimat dalam pernyataan Visi Singkawang HEBAT 2022 mengandung makna strategis, sebagai berikut:

- a. **Harmonis** dalam Keberagaman Agama, Etnis dan Budaya;
- b. **Ekonomi Kerakyatan yang Handal, Kreatif dan Mandiri**;
- c. **Bersih, Tegas, Amanah dan Efektif** dalam Penyelenggaraan Tata Kelola Pemerintahan;
- d. **Adil dan Merata** dalam Pembangunan Infrastruktur, Kesehatan dan Pendidikan;
- e. **Terdepan** dalam Perdagangan, Jasa dan Pengembangan Pariwisata.

Uraian nilai strategis dari Visi **Singkawang Hebat 2022** dapat dilihat pada tabel keterkaitan visi dengan nilai strategis di bawah ini.

#### KETERKAITAN VISI DENGAN NILAI STRATEGIS

VISI SINGKAWANG HEBAT 2022	
NILAI STRATEGIS	URAIAN NILAI STRATEGIS
1. Harmonis dalam Keberagaman Agama, Etnis dan Budaya;	a. Harmonis Dalam Keberagaman Agama, Etnis Dan Budaya. Masyarakat Kota Singkawang yang majemuk akan menghadirkan nilai-nilai sosial, kesantunan, kesopanan dan adat istiadat yang beragam yang ditunjukkan dalam sikap, sifat dan tindakan masyarakat sehari-hari. Masyarakat yang harmonis dalam keberagaman akan menghargai segala bentuk perbedaan tersebut dan menjadikannya sebagai potensi dan pendukung keberhasilan pembangunan daerah.
2. Ekonomi Kerakyatan yang Handal, Kreatif dan Mandiri;	b. Ekonomi Kerakyatan Yang Handal, Kreatif Dan Mandiri. Sebagai upaya untuk meningkatkan kesejahteraan masyarakat, dapat diukur dari laju pertumbuhan ekonomi di daerah. Melalui strategi ekonomi kerakyatan yang handal, kreatif dan mandiri, diharapkan mampu meningkatkan kualitas pertumbuhan ekonomi Kota Singkawang seiring dengan laju inflasi yang terkendali, menurunnya angka pengangguran dan kemiskinan.
3. Bersih, Tegas, Amanah dan Efektif dalam Penyelenggaraan Tata Kelola Pemerintahan;	c. Bersih, Tegas, Amanah dan Efektif Dalam Penyelenggaraan Tata Kelola Pemerintahan. Kota Singkawang yang



VISI SINGKAWANG HEBAT 2022	
NILAI STRATEGIS	URAIAN NILAI STRATEGIS
	bersih adalah harapan seluruh harapan masyarakat Kota Singkawang. Selain itu, bersih, tegas, amanah dan efektif juga menjadi ciri dari penyelenggaraan tata kelola pemerintahan yang berorientasi pada pelayanan publik yang prima, transparan dan akuntabel serta berbasis pada teknologi komunikasi dan informasi.
4. Adil dan Merata dalam Pembangunan Infrastruktur, Kesehatan dan Pendidikan;	d. Adil dan Merata dalam Pembangunan Infrastruktur, Kesehatan dan Pendidikan. Adil, dapat diartikan sebagai pemberian hak kepada siapapun yang telah melaksanakan kewajiban mereka. Selain itu, adil juga berarti kesetaraan seluruh masyarakat dalam hukum dan penyelenggaraan pemerintahan. Adil juga berarti pemerataan distribusi hasil pembangunan tanpa ada diskriminasi baik antar individu maupun antar wilayah. Rasa keadilan di tengah-tengah masyarakat akan mewujudkan masyarakat yang sehat dan cerdas serta sejahtera di bidang ekonomi, sosial dan budaya.
5. Terdepan dalam Perdagangan, Jasa dan Pengembangan Pariwisata.	e. Terdepan dalam Perdagangan, Jasa dan Pengembangan Pariwisata. Mewujudkan Singkawang sebagai Kota yang terdepan dalam perdagangan, jasa dan pariwisata merupakan impian masyarakat Kota Singkawang. Hal ini mengandung makna bahwa Singkawang mendasarkan bentuk aktivitasnya pada pengembangan ekonomi yang lebih menitikberatkan pada kota jasa dan perdagangan sesuai dengan karakteristik masyarakat kota. Potensi di bidang perdagangan akan membawa Kota Singkawang sebagai pusat perdagangan bagi daerah di sekitarnya ( <i>hinterland</i> ). Selain itu Kota

VISI SINGKAWANG HEBAT 2022	
NILAI STRATEGIS	URAIAN NILAI STRATEGIS
	<p>Singkawang juga memiliki potensi sebagai pusat pelayanan jasa pendidikan, kesehatan, pemerintahan, transportasi, keuangan dan pariwisata. Khusus dalam bidang pariwisata, Kota Singkawang memiliki daya tarik wisata yang sangat kuat. Kondisi Alam yang berada di antara wilayah dataran tinggi, pegunungan, dan laut menghadirkan keindahan alam tersendiri. Masyarakatnya yang terdiri dari beragam agama, etnis dan budaya, menghadirkan keunikan yang sangat menarik baik bagi wisatawan lokal maupun mancanegara untuk berkunjung ke Kota Singkawang. Posisi Singkawang sebagai Kota Pesisir telah mengembangkan karakteristik masyarakat yang sangat kuat di bidang penyelenggaraan jasa dan perdagangan, yang dapat menjadi kekuatan tersendiri dalam mewujudkan kesejahteraan masyarakat. Pengembangan Kota Wisata diarahkan untuk memberikan dampak positif di berbagai sektor jasa, perdagangan, industri dan ekonomi kreatif, terutama bagi usaha mikro, kecil dan menengah dengan tidak mengesampingkan usaha berskala besar.</p>

## 2. Misi

Misi dalam RPJMD kota Singkawang Tahun 2018 – 2022 dirumuskan dengan memperhatikan faktor-faktor lingkungan strategis, baik eksternal dan internal yang mempengaruhi, serta memperhatikan kekuatan, kelemahan, peluang dan tantangan yang ada dalam pembangunan daerah. Oleh karena itu, rumusan misi disusun untuk memperjelas jalan atau langkah yang akan dilakukan dalam rangka mencapai target Visi secara optimal.

Berdasarkan penjelasan Visi di atas, maka rumusan Misi yang ditetapkan ke dalam Rancangan Akhir RPJMD Kota Singkawang Tahun 2018 – 2022 adalah sebagai berikut:

**1. Mewujudkan dan Memelihara Harmonisasi Dalam Keberagaman Agama, Etnis dan Budaya;**

Misi ini dimaksudkan untuk mewujudkan Kota Singkawang yang Harmonis dalam Keberagaman Agama, Etnis Dan Budaya. Selain itu juga untuk meningkatkan rasa keamanan, ketentraman, ketertiban dalam kehidupan masyarakat dengan pembinaan dan pemberdayaan potensi dalam keberagaman, berupa organisasi/lembaga kemasyarakatan, politik dan agama. Hal lain yang menjadi fokus dalam misi ini adalah pengembangan dan kelestarian budaya sebagai bagian dari kekayaan yang dimiliki masyarakat dan menjadi aset yang potensial dalam membangun semangat kebersamaan.

**2. Mewujudkan Pemberdayaan Ekonomi Kerakyatan yang Handal, Kreatif dan Mandiri;**

Misi ini akan mewujudkan Ekonomi Kerakyatan Yang Handal, Kreatif Dan Mandiri sebagai upaya untuk meningkatkan kesejahteraan masyarakat tercermin dengan kenaikan laju pertumbuhan ekonomi dan laju inflasi yang terkendali, menurunnya angka pengangguran dan kemiskinan. Misi ini mencakup pemberdayaan Koperasi dan UMKM, pengembangan industri lokal dan ekonomi kreatif yang diharapkan menyerap banyak tenaga kerja. Dalam mengentaskan kemiskinan, terkait pula dengan masih banyaknya penyandang permasalahan kesejahteraan sosial yang perlu ditangani.

**3. Mengoptimalkan Pemanfaatan dan Pengendalian Potensi Sumber Daya Alam, dalam Upaya Peningkatan Pendapatan Masyarakat;**

Misi ini dimaksudkan untuk mengoptimalkan pengelolaan pertanian kota yang meliputi tanaman pangan, perkebunan, peternakan dan perikanan sebagai salah satu potensi untuk peningkatan pendapatan masyarakat. Selain itu juga untuk mengendalikan kerusakan lingkungan, mereduksi pemanfaatan sumber daya alam secara berlebihan agar tercipta kelestarian alam dan lingkungan.

**4. Mewujudkan Pemerintahan yang Bersih, Tegas, Amanah dan Efektif yang Berorientasi pada Pelayanan Publik yang Prima Berbasis Teknologi Komunikasi dan Informasi;**

Misi ini bermaksud untuk mewujudkan reformasi birokrasi meliputi segenap aspek dalam sistem penyelenggaraan pemerintahan, antara lain aspek kelembagaan, aspek ketatalaksanaan dan aspek sumber daya aparatur dengan memanfaatkan teknologi dan informasi sebagai instrumen pendukung.

**5. Mewujudkan Sumber Daya Manusia yang Sehat dan Cerdas;**

Misi ini bermaksud untuk meningkatkan kualitas pelayanan kesehatan dalam menciptakan sumber daya manusia yang sehat dan meningkatkan program keluarga berencana dalam pengendalian penduduk. Di samping itu juga bermaksud untuk meningkatkan pelayanan pendidikan dalam menciptakan sumber daya manusia yang cerdas. Maksud lain berupa peningkatan peran dan pemuda dalam pembangunan serta mewujudkan pembinaan cabang olahraga dalam meningkatkan prestasi agar dapat mengharumkan nama Kota Singkawang.

**6. Mewujudkan Pembangunan Infrastruktur yang Terarah dan Berkesinambungan;**

Misi ini bermaksud untuk mewujudkan pembangunan infrastruktur yang terarah dalam arti sesuai dengan kebutuhan pengembangan aktivitas masyarakat dan merata ke seluruh wilayah Kota Singkawang, berkesinambungan dalam arti berkelanjutan dengan tahapan yang terintegrasi. Selain itu misi ini juga bermaksud untuk meningkatkan dan menjaga kualitas infrastruktur yang telah ada agar tetap baik.

**7. Mewujudkan Kota Singkawang sebagai Kota Perdagangan, Jasa dan Pariwisata.**

Misi ini bermaksud mewujudkan Kota Singkawang sebagai Kota Perdagangan, Jasa dan Pariwisata dengan indikasi meningkatnya kontribusi PDRB dari sektor perdagangan dan Jasa serta PAD dari sektor Pariwisata.

**3. Tujuan dan Sasaran**

Tujuan adalah suatu pernyataan tentang hal-hal yang perlu dilakukan untuk mencapai visi, melaksanakan misi dengan menjawab seluruh isu strategis dan permasalahan pembangunan daerah. Pernyataan tujuan harus menunjukkan suatu kondisi optimal yang ingin dicapai di masa datang dan juga diselaraskan dengan amanat pembangunan nasional.

Sedangkan perumusan sasaran bertujuan menjabarkan pernyataan tujuan, yaitu hasil yang akan dicapai secara nyata oleh Pemerintah Kota Singkawang.

Berkaitan dengan Visi dan Misi sebagaimana telah dijelaskan di atas, maka arahan tujuan pembangunan Kota Singkawang terkait dengan pernyataan Misi untuk kurun waktu selama 5 (lima) ke depan dapat diuraikan sebagai berikut:

**1. Misi 1, yaitu “Mewujudkan dan Memelihara Harmonisasi Dalam Keberagaman Agama, Etnis Dan Budaya”.**

Untuk mencapai target Misi 1, maka tujuan diuraikan dengan rumusan sebagai berikut :

- a. Mewujudkan kehidupan masyarakat yang harmonis, kondusif dan toleran.

Dengan rumusan sasaran:

- Terciptanya ketentraman dan ketertiban dalam kehidupan masyarakat;
- Terbinanya pengembangan potensi organisasi/lembaga kemasyarakatan, sosial, politik dan keagamaan.

- b. Mewujudkan pengembangan dan kelestarian budaya.

Dengan rumusan sasaran:

- Meningkatnya pengembangan dan kelestarian budaya.

**2. Misi 2, yaitu “Mewujudkan Pemberdayaan Ekonomi Kerakyatan Yang Handal, Kreatif Dan Mandiri”.**

Untuk mencapai target Misi 2, maka tujuan diuraikan dengan rumusan sebagai berikut:

- a. Mendorong Pengembangan Koperasi dan UMKM yang handal dan mandiri;

Dengan rumusan sasaran:

- Meningkatnya kemandirian dan kehandalan Koperasi dan UMKM.

- b. Meningkatkan kualitas dan kuantitas industri yang dihasilkan oleh masyarakat;

Dengan rumusan sasaran:

- Meningkatnya produktivitas industri lokal.

- c. Membangun dan mengembangkan ekonomi kreatif dan ketenagakerjaan;

Dengan rumusan sasaran:

- Terwujudnya pengembangan ekonomi kreatif;
- Menurunnya tingkat pengangguran terbuka.

- d. Meningkatkan penyelesaian permasalahan kesejahteraan sosial.

Dengan rumusan sasaran:

- Meningkatnya penyelesaian permasalahan kesejahteraan sosial.

**3. Misi 3, yaitu “Mengoptimalkan Pemanfaatan dan Pengendalian Potensi Sumber Daya Alam dalam Upaya Peningkatan Pendapatan Masyarakat”.**

Untuk mencapai target Misi 3, maka tujuan diuraikan dengan rumusan sebagai berikut:

- a. Mengoptimalkan dan mengembangkan potensi sumber daya pertanian dan perikanan untuk meningkatkan pendapatan masyarakat.

Dengan rumusan sasaran:

- Meningkatnya produksi pertanian dan terwujudnya ketahanan pangan;
- Meningkatnya produksi perikanan dalam meningkatkan pendapatan masyarakat.

- b. Mengendalikan pemanfaatan sumber daya alam dalam upaya menjaga kelestarian lingkungan hidup.

Dengan rumusan sasaran:

- Terkendalinya pemanfaatan sumber daya alam dalam upaya pelestarian lingkungan hidup.

**4. Misi 4, yaitu “Mewujudkan Pemerintahan Yang Bersih, Tegas Amanah dan Efektif Yang Berorientasi Pada Pelayanan Publik Yang Prima Berbasis Teknologi Komunikasi Dan Informasi”.**

Untuk mencapai target Misi 4, maka tujuan diuraikan dengan rumusan sebagai berikut :

**a. Meningkatkan kualitas pelayanan publik.**

Dengan rumusan sasaran:

- Terwujudnya pelayanan publik yang prima, transparan dan akuntabel Berbasis Teknologi Komunikasi Dan Informasi.

**b. Meningkatkan kapabilitas dan akuntabilitas kinerja birokrasi.**

Dengan rumusan sasaran:

- Meningkatnya kapabilitas aparatur daerah;
- Meningkatnya kualitas tatalaksana dan kelembagaan pemerintah daerah;
- Meningkatnya pengelolaan keuangan daerah;
- Terlaksananya sistem pengawasan yang efektif dan efisien;
- Meningkatnya kinerja perencanaan pembangunan.

**5. Misi 5, yaitu “Mewujudkan Sumber Daya Manusia Yang Sehat dan Cerdas”.**

Untuk mencapai target Misi 5, maka tujuan diuraikan dengan rumusan sebagai berikut:

**a. Meningkatkan derajat kesehatan masyarakat dan pengendalian pertumbuhan penduduk.**

Dengan rumusan sasaran:

- Meningkatnya derajat kesehatan masyarakat;
- Terkendalinya pertumbuhan.

**b. Meningkatkan kualitas pendidikan.**

Dengan rumusan sasaran:

- Meningkatnya kualitas pendidikan;
- Meningkatnya minat baca masyarakat.

**c. Meningkatkan pembinaan pemuda dan pengembangan olahraga.**

Dengan rumusan sasaran:

- Meningkatnya kualitas dan peran pemuda;
- Meningkatnya pembinaan prestasi olahraga.

**6. Misi 6, yaitu “Mewujudkan Pembangunan Insfrastruktur Yang Terarah dan Berkesinambungan”.**

Untuk mencapai target Misi 6, maka tujuan diuraikan dengan rumusan sebagai berikut:

- a. Meningkatkan kualitas dan kuantitas infrastruktur perkotaan.

Dengan rumusan sasaran:

- Tersedianya infrastruktur perkotaan yang berkualitas.

**7. Misi 7, yaitu “Mewujudkan Kota Singkawang Sebagai Kota Perdagangan, Jasa Dan Pariwisata”.**

PENYISIHAN PIUTANG PAJAK DAERAH (NON PBB DAN BPHTB) KOTA SINGKAWANG TAHUN 2022

Lampiran 1

		31/12/2021 (audited)					Koreksi Sebelum Tahun Berjalan									Pelunasan		Koreksi		Piutang 30/12/2022				Beban 2022		
No.	Uraian	Pokok Piutang	Penyisihan	Netto	%	Beban	Bertambah/Berkurangnya Pokok Piutang	Pokok Piutang setelah koreksi	Penyisihan	Bertambah/Berkurangnya Penyisihan	Penyisihan setelah koreksi	Netto	%	Beban Setelah Koreksi	Selisih beban setelah koreksi	Pokok Piutang	Penyisihan	Pokok Piutang	Penyisihan	Pokok Piutang	Penyisihan	Neto	%	Nilai		
1	Hotel Tahun 2012	118.947.924,80	100,00%	118.947.924,80	-	0,00%	-	118.947.924,80	100,00%	-	118.947.924,80	-	0,00%	-	-	-	-	-	118.947.924,80	100,00%	118.947.924,80	-	0,00%	-		
2	Hotel Tahun 2013	-	100,00%	-	-	0,00%	-	-	100,00%	-	-	-	0,00%	-	-	-	-	-	-	100,00%	-	-	0,00%	-		
3	Hotel Tahun 2014	-	100,00%	-	-	0,00%	-	-	100,00%	-	-	-	0,00%	-	-	-	-	-	-	100,00%	-	-	0,00%	-		
4	Hotel Tahun 2015	-	100,00%	-	-	0,00%	-	-	100,00%	-	-	-	0,00%	-	-	-	-	-	-	100,00%	-	-	0,00%	-		
5	Hotel Tahun 2016	-	100,00%	-	-	50,00%	-	-	100,00%	-	-	-	50,00%	-	-	-	-	-	-	100,00%	-	-	0,00%	-		
6	Hotel Tahun 2017	136.800.021,00	50,00%	68.400.010,50	68.400.010,50	0,00%	-	136.800.021,00	50,00%	-	68.400.010,50	68.400.010,50	0,00%	-	-	-	-	36.936.000,00	18.468.000,00	173.736.021,00	100,00%	173.736.021,00	-	50,00%	86.868.010,50	
7	Hotel Tahun 2018	-	50,00%	-	-	0,00%	-	-	50,00%	-	-	-	0,00%	-	-	-	-	-	-	50,00%	-	-	0,00%	-		
8	Hotel Tahun 2019	21.906.810,00	50,00%	10.953.405,00	10.953.405,00	40,00%	8.762.724,00	42.392.034,00	50,00%	21.196.017,00	32.149.422,00	32.149.422,00	40,00%	25.719.537,60	16.956.813,60	8.867.121,66	4.433.560,83	42.106.615,00	21.053.307,50	97.538.337,34	50,00%	48.769.168,67	48.769.168,67	0,00%	-	
9	Hotel Tahun 2020	42.392.034,00	10,00%	4.239.203,40	38.152.830,60	9,50%	4.027.243,23	(42.392.034,00)	-	10,00%	(4.239.203,40)	-	-	9,50%	-	(4.027.243,23)	-	-	-	-	50,00%	-	-	40,00%	-	
10	Hotel Tahun 2021	-	0,50%	-	-	0,50%	-	-	-	-	-	-	0,50%	-	-	-	-	-	-	-	10,00%	-	-	9,50%	-	
11	Hotel Tahun 2022	-	0,00%	-	-	-	-	-	-	-	-	-	0,00%	-	-	-	-	-	-	3.159.500,00	0,50%	15.797,50	3.143.702,50	0,50%	15.797,50	
	JUMLAH	320.046.789,80		202.540.543,70	117.506.246,10		12.789.967,23	-	320.046.789,80		16.956.813,60	219.497.357,30	100.549.432,50		25.719.537,60	12.929.570,37	8.867.121,66	4.433.560,83	79.042.615,00	39.521.307,50	393.381.783,14		341.468.911,97	51.912.871,17		86.883.808,00

		31/12/2021 (audited)					Koreksi Sebelum Tahun Berjalan									Pelunasan		Koreksi		Piutang 30/12/2022				Beban 2022	
No.	Uraian	Pokok Piutang	Penyisihan	Neto	%	Beban	Bertambah/Berkura ng pokok piutang	Pokok Piutang setelah koreksi	Penyisihan	Bertambah/Berkura ng Penyisihan	Penyisihan setelah koreksi	Netto	%	Beban Setelah Koreksi	Selisih beban setelah koreksi	Pokok Piutang	Penyisihan	Pokok Piutang	Penyisihan	Pokok Piutang	Penyisihan	Neto	%	Nilai	
1	Restoran Tahun 2009	9.056.400,00	100,00%	9.056.400,00	-	0,00%	-	9.056.400,00	100,00%	-	9.056.400,00	-	0,00%	-	-	-	-	-	9.056.400,00	100,00%	9.056.400,00	-	0,00%	-	
2	Restoran Tahun 2010	8.934.000,00	100,00%	8.934.000,00	-	0,00%	-	8.934.000,00	100,00%	-	8.934.000,00	-	0,00%	-	-	-	-	-	8.934.000,00	100,00%	8.934.000,00	-	0,00%	-	
3	Restoran Tahun 2011	12.084.000,00	100,00%	12.084.000,00	-	0,00%	-	12.084.000,00	100,00%	-	12.084.000,00	-	0,00%	-	-	-	-	-	12.084.000,00	100,00%	12.084.000,00	-	0,00%	-	
4	Restoran Tahun 2012	365.811.000,00	100,00%	365.811.000,00	-	0,00%	-	365.811.000,00	100,00%	-	365.811.000,00	-	0,00%	-	-	-	-	-	365.811.000,00	100,00%	365.811.000,00	-	0,00%	-	
5	Restoran Tahun 2013	-	100,00%	-	-	0,00%	-	-	100,00%	-	-	-	0,00%	-	-	-	-	-	-	100,00%	-	-	0,00%	-	
6	Restoran Tahun 2014	-	100,00%	-	-	0,00%	-	-	100,00%	-	-	-	0,00%	-	-	-	-	-	-	100,00%	-	-	0,00%	-	
7	Restoran Tahun 2015	-	100,00%	-	-	0,00%	-	-	100,00%	-	-	-	0,00%	-	-	-	-	-	-	100,00%	-	-	0,00%	-	
8	Restoran Tahun 2016	-	100,00%	-	-	50,00%	-	-	100,00%	-	-	-	50,00%	-	-	-	-	-	-	100,00%	-	-	0,00%	-	
9	Restoran Tahun 2017	27.471.813,00	50,00%	13.735.906,50	0,00%	-	-	27.471.813,00	50,00%	-	13.735.906,50	13.735.906,50	0,00%	-	-	-	-	-	27.471.813,00	100,00%	27.471.813,00	-	50,00%	13.735.906,50	
10	Restoran Tahun 2018	117.256.033,00	50,00%	58.628.016,50	0,00%	-	-	117.256.033,00	50,00%	-	58.628.016,50	58.628.016,50	0,00%	-	-	5.878.033,00	2.939.016,50	-	-	111.378.000,00	50,00%	55.689.000,00	55.689.000,00	0,00%	-
11	Restoran Tahun 2019	565.657.028,57	50,00%	282.828.514,29	40,00%	226.262.811,43	-	565.657.028,57	50,00%	-	282.828.514,29	282.828.514,29	40,00%	226.262.811,43	-	26.468.529,10	13.234.264,55	124.680.855,70	62.340.427,85	663.869.355,17	50,00%	331.934.677,59	331.934.677,59	0,00%	-
12	Restoran Tahun 2020	-	10,00%	-	-	9,50%	-	-	10,00%	-	-	-	9,50%	-	-	-	-	-	-	-	50,00%	-	-	40,00%	-
13	Restoran Tahun 2021	10.614.000,00	0,50%	53.070,00	0,50%	53.070,00	-	10.614.000,00	0,50%	-	53.070,00	10.560.930,00	0,50%	53.070,00	-	8.912.900,00	44.564,50	-	-	1.701.100,00	10,00%	170.110,00	1.530.990,00	9,50%	161.604,50
14	Restoran Tahun 2022	-	0,00%	-	-	0,00%	-	-	0,00%	-	-	-	0,00%	-	-	-	-	-	-	90.750,00	0,50%	453,75	90.296,25	0,50%	453,75
	JUMLAH	1.116.884.274,57		751.130.907,29		365.753.367,29	-	1.116.884.274,57		-	751.130.907,29	365.753.367,29		226.315.881,43	-	41.259.462,10	16.217.845,55	124.680.855,70	62.340.427,85	1.200.396.418,17		811.151.454,34	389.244.963,84		13.897.964,75

		31/12/2021 (audited)					Koreksi Sebelum Tahun berjalan								Pelunasan		Koreksi		Piutang 30/12/2022				Beban 2022	
No.	Uraian	Pokok Piutang	Penyisihan	Neto	%	Beban	Bertambah/Berkura ng pokok piutang	Pokok Piutang setelah koreksi	Penyisihan	Bertambah/Berkura ng Penyisihan	Penyisihan setelah koreksi	Netto	%	Beban Setelah Koreksi	Selisih beban setelah koreksi	Pokok Piutang	Penyisihan	Pokok Piutang	Penyisihan	Pokok Piutang	Penyisihan	Neto	%	Nilai
1	Hiburan Tahun 2010	390.000,00	100,00%	390.000,00	-	0,00%	-	390.000,00	100,00%	-	390.000,00	-	0,00%	-	-	-	-	390.000,00	100,00%	390.000,00	-	0,00%	-	-
2	Hiburan Tahun 2011	2.100.000,00	100,00%	2.100.000,00	-	0,00%	-	2.100.000,00	100,00%	-	2.100.000,00	-	0,00%	-	-	-	-	2.100.000,00	100,00%	2.100.000,00	-	0,00%	-	-
3	Hiburan Tahun 2012	-	100,00%	-	-	0,00%	-	-	100,00%	-	-	-	0,00%	-	-	-	-	-	100,00%	-	-	-	0,00%	-
4	Hiburan Tahun 2013	-	100,00%	-	-	0,00%	-	-	100,00%	-	-	-	0,00%	-	-	-	-	-	100,00%	-	-	-	0,00%	-
5	Hiburan Tahun 2014	-	100,00%	-	-	0,00%	-	-	100,00%	-	-	-	0,00%	-	-	-	-	-	100,00%	-	-	-	0,00%	-
6	Hiburan Tahun 2015	-	100,00%	-	-	0,00%	-	-	100,00%	-	-	-	0,00%	-	-	-	-	-	100,00%	-	-	-	0,00%	-
7	Hiburan Tahun 2016	-	100,00%	-	-	50,00%	-	-	100,00%	-	-	-	50,00%	-	-	-	-	-	100,00%	-	-	-	0,00%	-
8	Hiburan Tahun 2017	45.736.870,00	50,00%	22.868.435,00	0,00%	-	-	45.736.870,00	50,00%	-	22.868.435,00	22.868.435,00	0,00%	-	-	-	-	45.736.870,00	100,00%	45.736.870,00	-	50,00%	22.868.435,00	-
9	Hiburan Tahun 2018	-	50,00%	-	-	0,00%	-	-	50,00%	-	-	-	0,00%	-	-	-	-	-	50,00%	-	-	-	0,00%	-
10	Hiburan Tahun 2019	26.415.462,00	50,00%	13.207.731,00	40,00%	10.566.184,80	-	26.415.462,00	50,00%	-	13.207.731,00	13.207.731,00	40,00%	10.566.184,80	-	-	7.727.928,00	3.863.964,00	34.143.390,00	50,00%	17.071.695,00	17.071.695,00	0,00%	-
11	Hiburan Tahun 2020	-	10,00%	-	-	9,50%	-	-	10,00%	-	-	-	9,50%	-	-	-	-	-	50,00%	-	-	-	40,00%	-
12	Hiburan Tahun 2021	4.776.250,00	0,50%	23.881,25	4,752.368,75	0,50%	23.881,25	4.776.250,00	0,50%	-	23.881,25	4.752.368,75	0,50%	23.881,25	-	-	-	-	4.776.250,00	10,00%	477.625,00	4.298.625,00	9,50%	453.743,75
13	Hiburan Tahun 2022	-	0,00%	-	-	0,00%	-	-	0,00%	-	-	-	0,00%	-	-	-	-	-	-	0,50%	-	-	0,50%	-
JUMLAH		79.418.582,00		38.590.047,25		40.828.534,75	-	79.418.582,00		-	38.590.047,25	40.828.534,75		10.590.066,05	-	-	7.727.928,00	3.863.964,00	87.146.510,00		65.776.190,00	21.370.320,00		23.322.178,75



No.	Uraian	31/12/2021 (audited)					Koreksi Sebelum Tahun berjalan									Pelunasan		Koreksi		Piutang 30/12/2022				Beban 2022			
		Pokok Piutang	Penyisihan	Neto	%	Beban	Bertambah/Berkura ng pokok piutang	Pokok Piutang setelah koreksi	Penyisihan	Bertambah/Berkura ng Penyisihan	Penyisihan setelah koreksi	Netto	%	Beban Setelah Koreksi	Selisih beban setelah koreksi	Pokok Piutang	Penyisihan	Pokok Piutang	Penyisihan	Pokok Piutang	Penyisihan	Neto	%	Nilai			
1	Reklame Tahun 2015	-	100.00%	-	-	0.00%	-	-	-	100.00%	-	-	-	0.00%	-	-	-	-	-	-	100.00%	-	-	0.00%	-		
2	Reklame Tahun 2016	792.000,00	100.00%	792.000,00	-	50.00%	396.000,00	-	792.000,00	100.00%	-	792.000,00	-	50.00%	396.000,00	-	-	-	-	-	792.000,00	100.00%	792.000,00	-	0.00%	-	
3	Reklame Tahun 2017	1.286.250,00	50.00%	643.125,00	643.125,00	0.00%	-	-	1.286.250,00	50.00%	-	643.125,00	643.125,00	0.00%	-	1.286.250,00	643.125,00	-	-	-	100.00%	-	-	50.00%	-		
4	Reklame Tahun 2018	5.128.000,00	50.00%	2.564.000,00	2.564.000,00	0.00%	-	-	5.128.000,00	50.00%	-	2.564.000,00	2.564.000,00	0.00%	-	844.500,00	422.250,00	-	-	-	4.283.500,00	50.00%	2.141.750,00	2.141.750,00	0.00%	-	
5	Reklame Tahun 2019	6.259.980,00	50.00%	3.129.990,00	3.129.990,00	40.00%	2.503.992,00	-	6.259.980,00	50.00%	-	3.129.990,00	3.129.990,00	40.00%	2.503.992,00	1.877.700,00	938.850,00	-	-	-	4.382.280,00	50.00%	2.191.140,00	2.191.140,00	0.00%	-	
6	Reklame Tahun 2020	25.752.932,00	10.00%	2.575.293,20	23.177.638,80	9.50%	2.446.528,54	-	25.752.932,00	10.00%	-	2.575.293,20	23.177.638,80	9.50%	2.446.528,54	-	7.568.450,00	756.845,00	-	-	-	18.184.482,00	50.00%	9.092.241,00	9.092.241,00	40.00%	7.273.792,80
7	Reklame Tahun 2021	84.709.915,00	0.50%	423.549,58	84.286.365,43	0.50%	423.549,58	-	84.709.915,00	0.50%	-	423.549,58	84.286.365,43	0.50%	423.549,58	-	69.056.287,00	345.281,44	-	-	-	15.653.628,00	10.00%	1.565.362,80	14.088.265,20	9.50%	1.487.094,66
8	Reklame Tahun 2022	-	0.00%	-	-	0.00%	-	-	-	0.00%	-	-	-	0.00%	-	-	-	-	-	-	13.736.275,00	0.50%	68.681,38	13.667.593,63	0.50%	68.681,38	
JUMLAH		123.929.077,00		10.127.957,78	113.801.119,23		5.770.070,12	-	123.929.077,00		-	10.127.957,78	113.801.119,23		5.770.070,12	-	80.633.187,00	3.106.351,44	-	-	57.032.165,00		15.851.175,18	41.180.989,83		8.829.568,84	

No.	Uraian	31/12/2021 (audited)					Koreksi Sebelum Tahun berjalan								Pelunasan		Koreksi		Piutang 30/12/2022				Beban 2022	
		Pokok Piutang	Penyisihan	Neto	%	Beban	Bertambah/Berkura ng pokok piutang	Pokok Piutang setelah koreksi	Penyisihan	Bertambah/Berkura ng Penyisihan	Penyisihan setelah koreksi	Netto	%	Beban Setelah Koreksi	Selisih beban setelah koreksi	Pokok Piutang	Penyisihan	Pokok Piutang	Penyisihan	Pokok Piutang	Penyisihan	Neto	%	Nilai
1	MBLB Tahun 2015	-	100.00%	-	- 0.00%	-	-	-	100.00%	-	-	- 0.00%	-	-	-	-	-	-	-	100.00%	-	-	0.00%	-
2	MBLB Tahun 2016	321.894,00	100.00%	321.894,00	- 50.00%	160.947,00	-	321.894,00	100.00%	-	321.894,00	- 50.00%	160.947,00	-	-	-	-	321.894,00	100.00%	321.894,00	-	0.00%	-	
3	MBLB Tahun 2017	-	50.00%	-	- 0.00%	-	-	-	50.00%	-	-	- 0.00%	-	-	-	-	-	-	100.00%	-	-	50.00%	-	
4	MBLB Tahun 2018	-	50.00%	-	- 0.00%	-	-	-	50.00%	-	-	- 0.00%	-	-	-	-	-	-	50.00%	-	-	0.00%	-	
5	MBLB Tahun 2019	-	50.00%	-	- 40.00%	-	-	-	50.00%	-	-	- 40.00%	-	-	-	-	-	-	50.00%	-	-	0.00%	-	
6	MBLB Tahun 2020	225.075,00	10.00%	22.507,50	202.567,50 9.50%	21.382,13	-	225.075,00	10.00%	-	22.507,50	202.567,50 9,50%	21.382,13	-	-	-	-	225.075,00	50,00%	112.537,50	112.537,50 40,00%	90.030,00		
7	MBLB Tahun 2021	-	0.50%	-	- 0.50%	-	-	-	0.50%	-	-	- 0.50%	-	-	-	-	-	-	10.00%	-	-	9.50%	-	
8	MBLB Tahun 2022	-	0.00%	-	-	-	-	-	0.00%	-	-	- 0.00%	-	-	-	-	-	340.820,00	0,50%	1.704,10	339.115,90 0,50%	1.704,10		
JUMLAH		546.969,00		344.401,50	202.567,50	182.329,13	-	546.969,00		-	344.401,50	202.567,50	182.329,13	-	-	-	-	887.789,00		436.135,60	451.653,40		91.734,10	

		31/12/2021 (audited)					Koreksi Sebelum Tahun berjalan									Pelunasan		Koreksi		Piutang 30/12/2022				Beban 2022	
No.	Uraian	Pokok Piutang	Penyisihan	Neto	%	Beban	Bertambah/Berkura ng pokok piutang	Pokok Piutang setelah koreksi	Penyisihan	Bertambah/Berkura ng Penyisihan	Penyisihan setelah koreksi	Netto	%	Beban Setelah Koreksi	Selisih beban setelah koreksi	Pokok Piutang	Penyisihan	Pokok Piutang	Penyisihan	Pokok Piutang	Penyisihan	Neto	%	Nilai	
1	Air Tanah Tahun 2013	944.640,00	100,00%	944.640,00	-	0,00%	-	944.640,00	100,00%	-	944.640,00	-	0,00%	-	-	-	-	-	944.640,00	100,00%	944.640,00	-	0,00%	-	
2	Air Tanah Tahun 2014	1.828.800,00	100,00%	1.828.800,00	-	0,00%	-	1.828.800,00	100,00%	-	1.828.800,00	-	0,00%	-	-	-	-	-	1.828.800,00	100,00%	1.828.800,00	-	0,00%	-	
3	Air Tanah Tahun 2015	1.127.040,00	100,00%	1.127.040,00	-	0,00%	-	1.127.040,00	100,00%	-	1.127.040,00	-	0,00%	-	-	-	-	-	1.127.040,00	100,00%	1.127.040,00	-	0,00%	-	
4	Air Tanah Tahun 2016	1.008.720,00	100,00%	1.008.720,00	-	50,00%	504.360,00	1.008.720,00	100,00%	-	1.008.720,00	-	50,00%	504.360,00	-	-	-	-	1.008.720,00	100,00%	1.008.720,00	-	0,00%	-	
5	Air Tanah Tahun 2017	1.988.640,00	50,00%	994.320,00	0,00%	-	-	1.988.640,00	50,00%	-	994.320,00	994.320,00	0,00%	-	-	-	-	-	1.988.640,00	100,00%	1.988.640,00	-	50,00%	994.320,00	
6	Air Tanah Tahun 2018	2.225.280,00	50,00%	1.112.640,00	0,00%	-	-	2.225.280,00	50,00%	-	1.112.640,00	1.112.640,00	0,00%	-	-	-	-	-	2.225.280,00	50,00%	1.112.640,00	1.112.640,00	0,00%	-	
7	Air Tanah Tahun 2019	2.580.480,00	50,00%	1.290.240,00	40,00%	1.032.192,00	-	2.580.480,00	50,00%	-	1.290.240,00	1.290.240,00	40,00%	1.032.192,00	-	-	-	-	2.580.480,00	50,00%	1.290.240,00	1.290.240,00	0,00%	-	
8	Air Tanah Tahun 2020	3.379.680,00	10,00%	337.968,00	9,50%	321.069,60	-	3.379.680,00	10,00%	-	337.968,00	3.041.712,00	9,50%	321.069,60	-	836.400,00	83.640,00	-	2.543.280,00	50,00%	1.271.640,00	1.271.640,00	40,00%	1.017.312,00	
9	Air Tanah Tahun 2021	4.396.320,00	0,50%	21.981,60	0,50%	21.981,60	-	4.396.320,00	0,50%	-	21.981,60	4.374.338,40	0,50%	21.981,60	-	1.815.840,00	9.079,20	-	2.580.480,00	10,00%	258.048,00	2.322.432,00	9,50%	245.145,60	
10	Air Tanah Tahun 2022	-	0,00%	-	0,00%	-	-	-	0,00%	-	-	-	0,00%	-	-	-	-	-	3.250.920,00	0,50%	16.254,60	3.234.665,40	0,50%	16.254,60	
JUMLAH		19.479.600,00		8.666.349,60	10.813.250,40	1.879.603,20	-	19.479.600,00		-	8.666.349,60	10.813.250,40		1.879.603,20	-	2.652.240,00	92.719,20	-	20.078.280,00		10.846.662,60	9.231.617,40		2.273.032,20	

PENYISIHAN PIUTANG BPHTB DAN PBB TAHUN 2022

Lampiran 2

No.	Uraian	31/12/2021 (audited)				Pelunasan		Koreksi		31/12/2022				Beban 2022	
		Pokok Piutang	Penyisihan	Neto		Pokok Piutang	Penyisihan	Pokok Piutang	Penyisihan	Pokok Piutang	Penyisihan	Neto		%	Nilai
1	BPHTB Tahun 2002	19.520.114,00	100,00%	19.520.114,00	-	-	-	-	-	19.520.114,00	100,00%	19.520.114,00	-	0,00%	-
2	BPHTB Tahun 2003	4.234.018,00	100,00%	4.234.018,00	-	-	-	-	-	4.234.018,00	100,00%	4.234.018,00	-	0,00%	-
3	BPHTB Tahun 2004	474.810,00	100,00%	474.810,00	-	-	-	-	-	474.810,00	100,00%	474.810,00	-	0,00%	-
4	BPHTB Tahun 2005	-	100,00%	-	-	-	-	-	-	-	100,00%	-	-	0,00%	-
5	BPHTB Tahun 2006	-	100,00%	-	-	-	-	-	-	-	100,00%	-	-	0,00%	-
6	BPHTB Tahun 2007	-	100,00%	-	-	-	-	-	-	-	100,00%	-	-	0,00%	-
7	BPHTB Tahun 2008	407.732,00	100,00%	407.732,00	-	-	-	-	-	407.732,00	100,00%	407.732,00	-	0,00%	-
8	BPHTB Tahun 2009	69.005.434,00	100,00%	69.005.434,00	-	-	-	-	-	69.005.434,00	100,00%	69.005.434,00	-	0,00%	-
9	BPHTB Tahun 2010	6.747.840,00	100,00%	6.747.840,00	-	-	-	-	-	6.747.840,00	100,00%	6.747.840,00	-	0,00%	-
10	BPHTB Tahun 2011	-	100,00%	-	-	-	-	-	-	-	100,00%	-	-	0,00%	-
11	BPHTB Tahun 2012	-	100,00%	-	-	-	-	-	-	-	100,00%	-	-	0,00%	-
12	BPHTB Tahun 2013	-	100,00%	-	-	-	-	-	-	-	100,00%	-	-	0,00%	-
13	BPHTB Tahun 2014	-	100,00%	-	-	-	-	-	-	-	100,00%	-	-	0,00%	-
14	BPHTB Tahun 2015	-	100,00%	-	-	-	-	-	-	-	100,00%	-	-	0,00%	-
15	BPHTB Tahun 2016	-	100,00%	-	-	-	-	-	-	-	100,00%	-	-	0,00%	-
16	BPHTB Tahun 2017	-	50,00%	-	-	-	-	-	-	-	100,00%	-	-	50,00%	-
17	BPHTB Tahun 2018	-	50,00%	-	-	-	-	-	-	-	50,00%	-	-	0,00%	-
18	BPHTB Tahun 2019	-	50,00%	-	-	-	-	-	-	-	50,00%	-	-	0,00%	-
19	BPHTB Tahun 2020	-	10,00%	-	-	-	-	-	-	-	50,00%	-	-	40,00%	-
20	BPHTB Tahun 2021	-	0,50%	-	-	-	-	-	-	-	10,00%	-	-	9,50%	-
21	BPHTB Tahun 2022	-	0,00%	-	-	-	-	-	-	-	0,50%	-	-	0,50%	-
JUMLAH		100.389.948,00		100.389.948,00	-	-	-	-	-	100.389.948,00		100.389.948,00	-		-

		31/12/2021 (audited)			Koreksi Piutang Tahun Sebelumnya			Pelunasan		Koreksi/Penghapusan		Ketetapan		30/12/2022			Beban 2022		
No.	Uraian	Pokok Piutang	Penyisihan		Neto	Pokok Piutang	Penyisihan	Pokok Piutang	Penyisihan	Pokok Piutang	Penyisihan	Pokok Piutang	Penyisihan	Pokok Piutang	Penyisihan	Neto	%	Nilai	
1	PBB-P2 Tahun 1994	49.441.951,00	100,00%	49.441.951,00	-	-	-	1.927.014,00	1.927.014,00	-	-	-	-	47.514.937,00	100,00%	47.514.937,00	-	0,00%	
2	PBB-P2 Tahun 1995	79.700.270,00	100,00%	79.700.270,00	-	-	-	3.612.692,00	3.612.692,00	-	-	-	-	76.087.578,00	100,00%	76.087.578,00	-	0,00%	
3	PBB-P2 Tahun 1996	176.498.985,00	100,00%	176.498.985,00	-	364.992,00	364.992,00	12.066.716,00	12.066.716,00	10.000,00	10.000,00	-	-	164.057.277,00	100,00%	164.057.277,00	-	0,00%	
4	PBB-P2 Tahun 1997	206.533.920,00	100,00%	206.533.920,00	-	387.840,00	387.840,00	12.220.008,00	12.220.008,00	14.200,00	14.200,00	-	-	193.911.872,00	100,00%	193.911.872,00	-	0,00%	
5	PBB-P2 Tahun 1998	84.052.772,00	100,00%	84.052.772,00	-	-	-	3.071.218,00	3.071.218,00	14.200,00	14.200,00	-	-	80.967.354,00	100,00%	80.967.354,00	-	0,00%	
6	PBB-P2 Tahun 1999	226.315.990,00	100,00%	226.315.990,00	-	-	-	12.309.642,00	12.309.642,00	29.760,00	29.760,00	-	-	213.976.588,00	100,00%	213.976.588,00	-	0,00%	
7	PBB-P2 Tahun 2000	184.298.211,00	100,00%	184.298.211,00	-	345.504,00	345.504,00	7.616.517,00	7.616.517,00	12.120,00	12.120,00	-	-	176.324.070,00	100,00%	176.324.070,00	-	0,00%	
8	PBB-P2 Tahun 2001	129.031.637,00	100,00%	129.031.637,00	-	379.840,00	379.840,00	5.129.171,00	5.129.171,00	4.200,00	4.200,00	-	-	123.518.426,00	100,00%	123.518.426,00	-	0,00%	
9	PBB-P2 Tahun 2002	176.826.033,00	100,00%	176.826.033,00	-	-	-	7.253.507,00	7.253.507,00	8.680,00	8.680,00	-	-	169.563.846,00	100,00%	169.563.846,00	-	0,00%	
10	PBB-P2 Tahun 2003	253.322.639,00	100,00%	253.322.639,00	-	-	-	9.864.865,00	9.864.865,00	12.840,00	12.840,00	-	-	243.444.934,00	100,00%	243.444.934,00	-	0,00%	
11	PBB-P2 Tahun 2004	218.921.337,00	100,00%	218.921.337,00	-	-	-	5.740.902,00	5.740.902,00	4.920,00	4.920,00	-	-	213.175.515,00	100,00%	213.175.515,00	-	0,00%	
12	PBB-P2 Tahun 2005	191.539.527,00	100,00%	191.539.527,00	-	-	-	3.934.374,00	3.934.374,00	8.400,00	8.400,00	-	-	187.596.753,00	100,00%	187.596.753,00	-	0,00%	
13	PBB-P2 Tahun 2006	253.350.801,00	100,00%	253.350.801,00	-	4.175.240,00	4.175.240,00	6.436.184,00	6.436.184,00	8.400,00	8.400,00	-	-	242.730.977,00	100,00%	242.730.977,00	-	0,00%	
14	PBB-P2 Tahun 2007	392.438.220,00	100,00%	392.438.220,00	-	5.585.220,00	5.585.220,00	8.655.475,00	8.655.475,00	37.320,00	37.320,00	-	-	378.160.205,00	100,00%	378.160.205,00	-	0,00%	
15	PBB-P2 Tahun 2008	634.790.063,00	100,00%	634.790.063,00	-	8.198.120,00	8.198.120,00	16.611.752,00	16.611.752,00	37.320,00	37.320,00	-	-	609.942.871,00	100,00%	609.942.871,00	-	0,00%	
16	PBB-P2 Tahun 2009	865.825.481,00	100,00%	865.825.481,00	-	8.386.280,00	8.386.280,00	17.593.390,00	17.593.390,00	901.445,00	901.445,00	-	-	838.944.366,00	100,00%	838.944.366,00	-	0,00%	
17	PBB-P2 Tahun 2010	695.982.979,00	100,00%	695.982.979,00	-	8.386.280,00	8.386.280,00	13.736.955,00	13.736.955,00	901.445,00	901.445,00	-	-	672.958.299,00	100,00%	672.958.299,00	-	0,00%	
18	PBB-P2 Tahun 2011	1.044.662.846,00	100,00%	1.044.662.846,00	-	10.654.080,00	10.654.080,00	25.864.344,00	25.864.344,00	2.355.690,00	2.355.690,00	-	-	1.005.788.732,00	100,00%	1.005.788.732,00	-	0,00%	
19	PBB-P2 Tahun 2012	1.159.563.444,00	100,00%	1.159.563.444,00	-	10.654.080,00	10.654.080,00	28.135.670,00	28.135.670,00	2.425.890,00	2.425.890,00	-	-	1.118.347.804,00	100,00%	1.118.347.804,00	-	0,00%	
20	PBB-P2 Tahun 2013	1.040.139.395,00	100,00%	1.040.139.395,00	-	10.654.080,00	10.654.080,00	28.984.589,00	28.984.589,00	2.425.890,00	2.425.890,00	-	-	998.074.836,00	100,00%	998.074.836,00	-	0,00%	
21	PBB-P2 Tahun 2014	1.256.861.908,00	100,00%	1.256.861.908,00	-	10.572.160,00	10.572.160,00	28.750.208,00	28.750.208,00	1.348.919,00	1.348.919,00	-	-	1.216.190.621,00	100,00%	1.216.190.621,00	-	0,00%	
22	PBB-P2 Tahun 2015	1.202.365.326,00	100,00%	1.202.365.326,00	-	10.646.080,00	10.646.080,00	37.340.579,00	37.340.579,00	2.408.370,00	2.408.370,00	-	-	1.151.970.297,00	100,00%	1.151.970.297,00	-	0,00%	
23	PBB-P2 Tahun 2016	1.303.222.862,00	100,00%	1.303.222.862,00	-	10.646.080,00	10.646.080,00	42.033.368,00	42.033.368,00	1.377.235,00	1.377.235,00	-	-	1.249.166.179,00	100,00%	1.249.166.179,00	-	0,00%	
24	PBB-P2 Tahun 2017	3.107.281.021,00	50,00%	1.553.640.510,50	1.553.640.510,50	15.980.340,00	7.990.170,00	115.894.266,00	57.947.133,00	4.675.874,00	2.337.937,00	-	-	2.970.730.541,00	100,00%	2.970.730.541,00	-	50,00%	
25	PBB-P2 Tahun 2018	3.229.541.036,00	50,00%	1.614.770.518,00	1.614.770.518,00	15.980.340,00	7.990.170,00	152.707.825,00	76.353.912,50	4.675.874,00	2.337.937,00	-	-	3.056.176.997,00	50,00%	1.528.088.498,50	1.528.088.498,50	0,00%	
26	PBB-P2 Tahun 2019	3.512.929.495,00	50,00%	1.756.464.747,50	1.756.464.747,50	15.980.340,00	7.990.170,00	192.131.783,00	96.065.891,50	7.184.674,00	3.592.337,00	-	-	3.297.632.698,00	50,00%	1.648.816.349,00	1.648.816.349,00	0,00%	
27	PBB-P2 Tahun 2020	3.858.621.821,00	10,00%	385.862.182,10	3.472.759.638,90	15.980.340,00	1.598.034,00	360.353.475,00	36.035.347,50	7.184.674,00	718.467,40	1.067.442,00	106.744,20	3.476.170.774,00	50,00%	1.738.085.387,00	1.738.085.387,00	40,00%	
28	PBB-P2 Tahun 2021	4.634.633.706,00	0,50%	23.173.168,53	4.611.460.537,47	15.980.340,00	79.901,70	759.380.302,00	3.796.901,51	7.184.674,00	35.923,37	5.968.393,00	29.841,97	3.858.056.783,00	10,00%	385.805.678,30	3.472.251.104,70	9,50%	
29	PBB-P2 Tahun 2022	-	0,00%	-	-	-	-	5.450.462.179,00	-	-	-	-	10.412.698.843,00	-	4.962.236.664,00	0,50%	24.811.183,32	24.811.183,32	0,50%
JUMLAH		30.168.693.676,00		17.159.597.723,63	13.009.095.952,37	179.937.576,00	125.684.321,70	7.369.818.970,00	609.088.326,01	45.253.014,00	23.369.845,77	10.419.734.678,00	136.586,17	32.993.418.794,00		19.668.751.974,12	13.324.666.819,88	3.267.160.157,81	

## KERTAS KERJA PIUTANG BLUD RSUD dr. ABDUL AZIS TAHUN 2022

NO	URAIAN	SALDO AWAL PIUTANG (Rp)	PENAMBAHAN PIUTANG 2022 (Rp)	PEMBAYARAN PIUTANG 2019+2020+2021 (Rp)	SISA PEMBAYARAN PIUTANG 2018+2019+20+21	PENYESUAIAN	PENYISIHAN PIUTANG PASIEN UMUM					JUMLAH
							SALDO AKHIR PIUTANG (Rp)	6 Bln-1 Th	>1-2 Th	>2-3 Th	>3 Th	
	Jamkesda Natuna	-		-	-		-					-
	Jamkesda Bintan	-	-	-	-		-					-
	Jamkesda Bengkayang	-		-	-		-					-
	Inhealth	8.089.947,00		8.089.947,00	-	-	-					-
	Jasa Raharja	-	-		-		-					-
	JKN	9.341.480.000,00	19.701.778.644,00	9.341.480.000,00	-	-	19.701.778.644,00					-
	Alkes	-		-	-		-					-
	Obat Kronis	-		-	-		-					-
	Ambulance	-	-	-	-		-					-
	Hemofili	-		-	-		-					-
	Thalasemia	-		-	-		-					-
	Kemotherapy	-		-	-		-					-
	Parcial DKT	-		-	-		-					-
	Covid'19	3.776.295.500,00	988.842.000,00	3.776.295.500,00	-		988.842.000,00					-
	Jampersal Sambas	-	-	-	-		-					-
	Jampersal Bengkayang	-	-	-	-	-	-					-
	Jampersal Mempawah	-	-	-	-		-					-
	BPJS Ketenagakerjaan	4.708.000,00		4.708.000,00	-	-	-					-
	Taspen	-		-	-	-	-					-
	Pasien Umum Tidak Tertagih 2022	-	119.634.500,00		-		119.634.500,00	183.117,50				183.117,50
	Pasien Umum Tidak Tertagih 2021	30.065.666,00	-	3.200.000,00	(26.865.666,00)		26.865.666,00	134.328,33	2.552.238,27			2.686.566,60
	Pasien Umum Tidak Tertagih 2020	15.483.000,00		-	(15.483.000,00)		15.483.000,00	77.415,00	1.470.885,00	6.193.200,00		7.741.500,00
	Pasien Umum Tidak Tertagih 2018	33.408.492,00			(33.408.492,00)		33.408.492,00	167.042,46	3.173.806,74	13.363.396,80	16.704.246,00	33.408.492,00
	Pasien Umum Tidak Tertagih 2017	76.577.300,00			(76.577.300,00)		76.577.300,00	382.886,50	7.274.843,50	30.630.920,00	38.288.650,00	76.577.300,00
	Pasien Umum Tidak Tertagih 2016	89.795.000,00			(89.795.000,00)		89.795.000,00	448.975,00	8.530.525,00	35.918.000,00	44.897.500,00	89.795.000,00
	Pasien Umum Tidak Tertagih 2015	12.312.500,00			(12.312.500,00)		12.312.500,00	61.562,50	1.169.687,50	4.925.000,00	6.156.250,00	12.312.500,00
	Pasien Umum Tidak Tertagih 2014	2.187.000,00			(2.187.000,00)		2.187.000,00	10.935,00	207.765,00	874.800,00	1.093.500,00	2.187.000,00
	Pasien Pisah Batas (cut off)	301.525.000,00	-	301.525.000	-		-					-
		13.691.927.405,00	20.810.255.144,00	13.435.298.447,00	(256.628.958,00)	-	21.066.884.102,00	1.466.262,29	24.379.751,01	91.905.316,80	107.140.146,00	224.891.476,10

Daftar Piutang BPJS dan Penyisihan Piutang BPJS Dinas Kesehatan

Oktober	Barat I	-
	Barat II	545.000,00
November	Barat I	600.000,00
	Selatan I	1.320.000,00
	Barat II	200.000,00
	Timur I	5.675.000,00
	Timur I	400.000,00
	Utara I	1.135.000,00
	Selatan II	635.000,00
Desember	Barat I	1.365.000,00
	Tengah II	525.000,00
	Timur I	9.675.000,00
	Timur I	1.520.000,00
	Utara II	955.000,00
	Utara I	670.000,00
	Selatan II	1.140.000,00
	Selatan I	1.875.000,00
	Barat I	-

28.235.000,00

Perhitungan Piutang Dinkes

		525.000	2.530.000	745.000	3.195.000	1.775.000	17.270.000	-	1.805.000	955.000	
Bulan	Tengah I	Tengah II	Barat I	Barat II	Selatan I	Selatan II	Timur I	Timur II	Utara I	Utara II	
September									-		-
Oktober			-	545.000,00	-						545.000,00
November			600.000,00	200.000,00	1.320.000,00	635.000,00	6.075.000,00		1.135.000,00		9.965.000,00
Desember		525.000,00	1.365.000,00		1.875.000,00	1.140.000,00	11.195.000,00		670.000,00	955.000,00	17.725.000,00
	-	525.000,00	1.965.000,00	745.000,00	3.195.000,00	1.775.000,00	17.270.000,00	-	1.805.000,00	955.000,00	28.235.000,00

Perhitungan Penyisihan Piutang Dinkes

Penyisihan Piutang											
Kurang Lancar (10%)	-	-	60.000,00	74.500,00	132.000,00	63.500,00	607.500,00	-	113.500,00	-	1.051.000,00
Lancar (0,5%)	-	2.625,00	6.825,00	-	9.375,00	5.700,00	55.975,00	-	3.350,00	4.775,00	88.625,00
		2.625,00	66.825,00	74.500,00	141.375,00	69.200,00	663.475,00	-	116.850,00	4.775,00	1.139.625,00

Persediaan per 31 Desember 2022

Lampiran 5

OPD	Bahan Bangunan dan Konstruksi	Bahan Kimia	Bahan Bakar dan Pelumas	Persediaan Alat Rumah Tangga	Bahan/Bibit Tanaman	Isi Tabung Gas	Bahan/Bibit Ternak/Bibit Ikan	Persediaan Alat Tulis Kantor
	1	2	3	4	5	6	7	8
Dinas Pendidikan								2.665.800,00
Dinas Kesehatan								10.251.812,00
Rsud Dr. Abdul Aziz				377.944,00		28.435.000,00		7.814.600,00
Dinas Pekerjaan Umum Dan Penata Ruang	311.197.228,00		15.569.250,00					7.220.000,00
Dinas Perumahan, Permukiman Dan Pertanahan								453.000,00
Satuan Polisi Pamong Praja								249.770,00
Badan Penanggulangan Bencana Daerah								487.300,00
Dinas Sosial Pembendayaan Perempuan Dan Perlindungan Anak								755.250,00
Badan Kesatuan Bangsa Dan Politik								87800
Dinas Pertanian Ketahanan Pangan Dan Perikanan		103.169.000,00						980.600,00
Dinas Lingkungan Hidup								1.111.500,00
Dinas Kependudukan Dan Pencatatan Sipil								
Dinas Perhubungan								
Dinas Komunikasi Dan Informatika								680.350,00
Dinas Perdagangan Perindustrian Koperasi Dan Usaha Kecil Menengah				232.800,00				879.150,00
Dinas Penanaman Modal Dan Tenaga Kerja								7.016.000,00
Dinas Pariwisata Pemuda Dan Olahraga								1.437.500,00
Dinas Perpustakaan Dan Kearsipan								194.500,00
Badan Perencanaan Pembangunan Daerah								805.900,00
Badan Keuangan Daerah								1.554.400,00
Badan Kepegawaian Dan Psdm								810.900,00
Sekretariat Daerah								2.789.400,00
Sekretariat Dprd								2.475.000,00
Inspektorat Daerah								748.600,00
Kecamatan Singkawang Tengah								
Kecamatan Singkawang Utara								1.042.000,00
Kecamatan Singkawang Selatan								526.300,00
Kecamatan Singkawang Timur								
Kecamatan Singkawang Barat								437.600,00
	311.197.228,00	103.169.000,00	15.569.250,00	610.744,00	0,00	28.435.000,00	0,00	53.475.032,00

*Persediaan per 31 Desember 2022*

*Lampiran 5*

OPD	Persediaan Kertas dan Cover	Persediaan Bahan Cetak	Persediaan Benda Pos	Bahan Komputer	Perabot Kantor	Alat Listrik	Persediaan Peralatan Kebersihan dan Bahan Pembersih	Bahan Lainnya
	9	10	11	12	13	14	15	16
Dinas Pendidikan				2.772.000,00		252.000,00	456.000,00	
Dinas Kesehatan	2.523.540,00	456.450,00	250.000,00	2.126.650,00		807.000,00	220.000,00	
Rsud Dr. Abdul Aziz							4.339.806,00	
Dinas Pekerjaan Umum Dan Penata Ruang								
Dinas Perumahan, Permukiman Dan Pertanahan	611.000,00			652.000,00				
Satuan Polisi Pamong Praja	415.000,00			513.000,00				
Badan Penanggulangan Bencana Daerah								
Dinas Sosial Pembendayaan Perempuan Dan Perlindungan Anak								
Badan Kesatuan Bangsa Dan Politik	1.875.000,00						192.100,00	
Dinas Pertanian Ketahanan Pangan Dan Perikanan		736.480,00		820.000,00			122.000,00	1.250.000,00
Dinas Lingkungan Hidup		14.236.400,00						
Dinas Kependudukan Dan Pencatatan Sipil		569.842.500,00		291.860.000,00				
Dinas Perhubungan		84.140.600,00						
Dinas Komunikasi Dan Informatika							67.500,00	
Dinas Perdagangan Perindustrian Koperasi Dan Usaha Kecil Menengah		13.530.000,00		686.700,00				
Dinas Penanaman Modal Dan Tenaga Kerja		5.469.000,00						
Dinas Pariwisata Pemuda Dan Olahraga				510.000,00	550.500,00			
Dinas Perpustakaan Dan Kearsipan				401.156,00			102.600,00	
Badan Perencanaan Pembangunan Daerah	430.000,00							
Badan Keuangan Daerah	0,00	132.102.200,00		205.200,00				62.800,00
Badan Kepegawaian Dan Psdm		786.500,00						
Sekretariat Daerah		2.868.000,00		2.110.000,00		1.501.800,00		1.061.400,00
Sekretariat Dprd		302.000,00		1.655.000,00	2.161.800,00	512.000,00		
Inspektorat Daerah	2.750.000,00	1.176.000,00		1.926.500,00	942.500,00			
Kecamatan Singkawang Tengah	61.600,00			70.000,00				
Kecamatan Singkawang Utara		199.600,00		4.269.200,00		1.419.600,00	725.800,00	
Kecamatan Singkawang Selatan								
Kecamatan Singkawang Timur							1.004.000,00	
Kecamatan Singkawang Barat								
	8.666.140,00	825.845.730,00	250.000,00	310.577.406,00	3.654.800,00	4.492.400,00	7.229.806,00	2.374.200,00

Persediaan per 31 Desember 2022

Lampiran 5

OPD	Obat	Obat-obatan Lainnya	Persediaan untuk Dijual/Diserahkan Kepada Masyarakat	Persediaan Untuk Dijual/Diserahkan Lainnya	Natura dan Pakan Lainnya	Jumlah
	17	18	19	20	21	
Dinas Pendidikan						6.145.800,00
Dinas Kesehatan	2.396.031.819,33	3.909.259.433,30	40.446.968,00			6.362.373.672,63
Rsud Dr. Abdul Aziz	17.427.897.542,02	2.715.591.070,98				20.184.455.963,00
Dinas Pekerjaan Umum Dan Penata Ruang			5.618.445.696,00	14.269.640.880,00		20.222.073.054,00
Dinas Perumahan, Permukiman Dan Pertanahan			23.481.000,00			25.197.000,00
Satuan Polisi Pamong Praja						1.177.770,00
Badan Penanggulangan Bencana Daerah						487.300,00
Dinas Sosial Pembendayaan Perempuan Dan Perlindungan Anak						755.250,00
Badan Kesatuan Bangsa Dan Politik						2.154.900,00
Dinas Pertanian Ketahanan Pangan Dan Perikanan	26.285.510,00	19.256.625,00	9.896.700,00			162.516.915,00
Dinas Lingkungan Hidup						15.347.900,00
Dinas Kependudukan Dan Pencatatan Sipil						861.702.500,00
Dinas Perhubungan						84.140.600,00
Dinas Komunikasi Dan Informatika						747.850,00
Dinas Perdagangan Perindustrian Koperasi Dan Usaha Kecil Menengah						15.328.650,00
Dinas Penanaman Modal Dan Tenaga Kerja						12.485.000,00
Dinas Pariwisata Pemuda Dan Olahraga			204.170.132,00			206.668.132,00
Dinas Perpustakaan Dan Kearsipan						698.256,00
Badan Perencanaan Pembangunan Daerah						1.235.900,00
Badan Keuangan Daerah						133.924.600,00
Badan Kepegawaian Dan Psdm						1.597.400,00
Sekretariat Daerah						10.330.600,00
Sekretariat DPRD						7.105.800,00
Inspektorat Daerah						7.543.600,00
Kecamatan Singkawang Tengah						131.600,00
Kecamatan Singkawang Utara						7.656.200,00
Kecamatan Singkawang Selatan						526.300,00
Kecamatan Singkawang Timur						1.004.000,00
Kecamatan Singkawang Barat						437.600,00
	19.850.214.871,35	6.644.107.129,28	5.896.440.496,00	14.269.640.880,00	0,00	48.335.950.112,63

48.696.643.238,63

360.693.126,00

RINCIAN MUTASI ASET TETAP TANAH  
KOTA SINGKAWANG  
Per 31 Desember 2022

NO	OPD	SALDO NERACA ASET TETAP 2021 (AUDITED)	PERTAMBAHAN ASET							PENGURANGAN ASET								SALDO AKHIR 2022 (LBMD)	KET
			BELANJA MODAL 2022 (SESUAI LRA)	KAPITALISASI DARI BELANJA BARANG DAN JASA (Tahun Berjalan )	MUTASI MASUK (Tahun Berjalan )	BARANG BERSUMBER DARI PEROLEHAN LAINNYA (SELAIN APBD) Tahun Berjalan	KOREKSI TAMBAH (SEBELUM TAHUN BERJALAN )	REKLASIFIKASI (TAMBAH)		MUTASI KELUAR (TAHUN BERJALAN)	PENGHAPUSAN (TAHUN BERJALAN)	HIBAH KELUAR (TAHUN BERJALAN)	KOREKSI KURANG		REKLASIFIKASI (KURANG)				
								TAHUN BERJALAN	SEBELUM TAHUN BERJALAN				TAHUN BERJALAN	(SEBELUM TAHUN BERJALAN )	TAHUN BERJALAN	SEBELUM TAHUN BERJALAN			
	1	2	3	4	4	5	6			7	8	9	11	12			13	14	
1	Sekretariat Daerah	1.997.839.753,42	0,00	0,00	13.231.281,20	0,00	0,00	0,00	0,00	46.066.555,74	52.992.845,26	0,00	0,00	0,00	0,00	356.172.379,37	1.555.839.254,25		
2	Sekretariat DPRD	126.875.873,54	0,00	0,00	0,00	0,00	0,00	0,00	0,00	0,00	0,00	0,00	0,00	0,00	0,00	0,00	126.875.873,54		
3	Dinas Pekerjaan Umum dan Penataan Ruang	291.709.753.269,41	4.887.776.200,00	433.359.750,00	0,00	0,00	0,00	0,00	0,00	0,00	0,00	0,00	0,00	0,00	0,00	0,00	297.030.889.219,41		
4	Dinas Perumahan, Permukiman dan Pertanahan	65.144.272.962,02	0,00	0,00	0,00	0,00	0,00	0,00	0,00	0,00	0,00	0,00	0,00	0,00	0,00	0,00	65.144.272.962,02		
5	Dinas Perhubungan	27.459.900.470,63	0,00	0,00	0,00	0,00	0,00	0,00	0,00	0,00	0,00	0,00	0,00	0,00	0,00	0,00	27.459.900.470,63		
6	Dinas Komunikasi dan Informatika	14.312.479,20	0,00	0,00	0,00	0,00	0,00	0,00	0,00	0,00	0,00	0,00	0,00	0,00	0,00	0,00	14.312.479,20		
7	Dinas Kesehatan dan Keluarga Berencana	1.198.057.536,06	0,00	0,00	0,00	0,00	0,00	0,00	0,00	0,00	10.180.033,28	0,00	0,00	0,00	0,00	0,00	1.187.877.502,78		
8	Dinas Pendidikan dan Kebudayaan	51.382.262.962,34	0,00	0,00	729.423.000,00	0,00	0,00	0,00	0,00	0,00	0,00	0,00	0,00	0,00	0,00	0,00	52.111.685.962,34		
9	Dinas Sosial, Pemberdayaan Perempuan dan Perlindungan Anak	554.746.755,41	0,00	0,00	0,00	0,00	0,00	0,00	0,00	0,00	0,00	0,00	0,00	0,00	0,00	0,00	554.746.755,41		
10	Dinas Kependudukan dan Pencatatan Sipil	31.946.755,41	0,00	0,00	0,00	0,00	0,00	0,00	0,00	0,00	0,00	0,00	0,00	0,00	0,00	0,00	31.946.755,41		
11	Dinas Pertanian, Ketahanan Pangan dan Perikanan	4.115.593.871,01	0,00	0,00	1.466.582.853,58	0,00	0,00	0,00	0,00	1.559.718.000,00	39.703.827,00	0,00	0,00	0,00	0,00	0,00	3.982.754.897,59		
12	Dinas Perdagangan, Perindustrian, Koperasi dan UKM	19.246.431.123,46	0,00	0,00	16.722.129,78	0,00	0,00	0,00	0,00	0,00	0,00	0,00	0,00	0,00	0,00	0,00	19.263.153.253,24		
13	Badan Keuangan Daerah	36.467.395.152,66	0,00	0,00	288.399.334,44	0,00	0,00	0,00	0,00	1.452.526.281,20	0,00	50.880.000,00	0,00	0,00	0,00	0,00	35.252.388.205,90		
14	Dinas Pariwisata, Pemuda dan Olahraga	4.832.244.580,90	0,00	0,00	57.358.402,66	0,00	0,00	0,00	0,00	0,00	0,00	0,00	0,00	0,00	0,00	0,00	4.889.602.983,56		
15	Dinas Lingkungan Hidup	3.415.887.654,82	0,00	0,00	0,00	0,00	0,00	0,00	0,00	0,00	0,00	0,00	0,00	0,00	0,00	0,00	3.415.887.654,82		
16	Inspektorat Kota	0,00	0,00	0,00	1.559.718.000,00	0,00	0,00	0,00	0,00	0,00	0,00	0,00	0,00	0,00	0,00	0,00	1.559.718.000,00		
17	Bappeda	17.459.831.643,93	0,00	0,00	0,00	0,00	0,00	0,00	0,00	0,00	0,00	0,00	0,00	0,00	0,00	0,00	17.459.831.643,93		
18	Badan Kesatuan Bangsa, Politik dan Perlindungan Masyarakat	50.541.765,00	0,00	0,00	0,00	0,00	0,00	0,00	0,00	0,00	0,00	0,00	0,00	0,00	0,00	0,00	50.541.765,00		
19	Badan Kepegawaian dan Pengembangan SDM	33.277.870,22	0,00	0,00	0,00	0,00	0,00	0,00	0,00	0,00	0,00	0,00	0,00	0,00	0,00	0,00	33.277.870,22		
20	Badan Penanggulangan Bencana Daerah	0,00	0,00	0,00	0,00	0,00	0,00	0,00	0,00	0,00	0,00	0,00	0,00	0,00	0,00	0,00	0,00		
21	RSUD dr. Abdul Azis	570.502.495,84	0,00	0,00	0,00	0,00	0,00	0,00	0,00	0,00	0,00	0,00	0,00	0,00	0,00	0,00	570.502.495,84		
22	Dinas Penanaman Modal dan Tenaga Kerja	1.642.262,90	0,00	0,00	0,00	0,00	0,00	0,00	0,00	0,00	0,00	0,00	0,00	0,00	0,00	0,00	1.642.262,90		
23	Dinas Perpustakaan dan Kearsipan	145.734.109,82	0,00	0,00	0,00	0,00	0,00	0,00	0,00	0,00	0,00	0,00	0,00	0,00	0,00	0,00	145.734.109,82		
24	Dinas Satuan Polisi Pamong Praja	0,00	0,00	0,00	0,00	0,00	0,00	0,00	0,00	0,00	0,00	0,00	0,00	0,00	0,00	0,00	0,00		
25	Kecamatan Singkawang Barat	17.528.753.539,10	0,00	0,00	0,00	0,00	0,00	0,00	0,00	1.075.180.737,10	0,00	0,00	0,00	0,00	0,00	0,00	16.453.572.802,00		
26	Kecamatan Singkawang Selatan	212.098.936,24	0,00	0,00	0,00	0,00	0,00	0,00	0,00	0,00	0,00	0,00	0,00	0,00	0,00	0,00	212.098.936,24		
27	Kecamatan Singkawang Timur	298.356.550,00	0,00	0,00	0,00	0,00	0,00	0,00	0,00	0,00	0,00	7.346.518,00	0,00	0,00	0,00	0,00	291.010.032,00		
28	Kecamatan Singkawang Utara	325.988.360,00	0,00	0,00	0,00	0,00	0,00	0,00	0,00	0,00	0,00	0,00	0,00	0,00	0,00	0,00	325.988.360,00		
29	Kecamatan Singkawang Tengah	425.765.113,75	0,00	0,00	2.056.572,38	0,00	0,00	0,00	0,00	0,00	0,00	0,00	0,00	0,00	0,00	0,00	427.821.686,13		
	JUMLAH	544.750.013.847,09	4.887.776.200,00	433.359.750,00	4.133.491.574,04	0,00	0,00	0,00	0,00	4.133.491.574,04	102.876.705,54	58.226.518,00	0,00	0,00	0,00	356.172.379,37	549.553.874.194,18		



**RINCIAN MUTASI ASET TETAP PERALATAN DAN MESIN  
KOTA SINGKAWANG  
Per 31 Desember 2022**

NO	OPD	SALDO NERACA ASET TETAP 2021 (AUDITED)	PERTAMBAHAN ASET							PENGURANGAN ASET								SALDO AKHIR 2022 (LBMD)	KET
			BELANJA MODAL 2022 (SESUAI LRA)	KAPITALISASI DARI BELANJA BARANG DAN JASA (Tahun Berjalan )	MUTASI MASUK (Tahun Berjalan )	BARANG BERSUMBER DARI PEROLEHAN LAINNYA (SELAIN APBD) Tahun Berjalan	KOREKSI TAMBAH (SEBELUM TAHUN BERJALAN )	REKLASIFIKASI (TAMBAH)		MUTASI KELUAR (TAHUN BERJALAN)	PENGHAPUSAN (TAHUN BERJALAN)	HIBAH KELUAR (TAHUN BERJALAN)	KOREKSI KURANG		REKLASIFIKASI (KURANG)				
								TAHUN BERJALAN	SEBELUM TAHUN BERJALAN				TAHUN BERJALAN	(SEBELUM TAHUN BERJALAN )	TAHUN BERJALAN	SEBELUM TAHUN BERJALAN			
	1	2	3	4	4	5	6			7	8	9	11	12			13	14	
1	Sekretariat Daerah	36.709.182.897,62	387.095.650,00	0,00	0,00	0,00	0,00	0,00	0,00	4.100.000,00	136.645.500,00	0,00	0,00	0,00	0,00	582.970.124,00	36.372.562.923,62		
2	Sekretariat DPRD	7.180.474.865,00	721.755.951,00	0,00	0,00	0,00	0,00	40.075.000,00	0,00	0,00	0,00	0,00	0,00	0,00	22.075.000,00	0,00	7.920.230.816,00		
3	Dinas Pekerjaan Umum dan Penataan Ruang	18.548.581.629,04	434.930.900,00	0,00	4.460.000,00	0,00	0,00	0,00	0,00	0,00	0,00	0,00	0,00	0,00	1.950.000,00	85.174.135,73	18.900.848.393,31		
4	Dinas Perumahan, Permukiman dan Pertanahan	7.261.305.223,28	814.084.350,00	0,00	0,00	0,00	0,00	86.710.000,00	0,00	4.460.000,00	0,00	0,00	0,00	0,00	92.804.464,30	0,00	8.064.835.108,98		
5	Dinas Perhubungan	13.942.714.554,33	171.200.700,00	0,00	0,00	0,00	495.300.110,00	0,00	0,00	0,00	0,00	0,00	0,00	0,00	1.450.000,00	15.900.000,00	14.591.865.364,33		
6	Dinas Komunikasi dan Informatika	12.665.417.630,00	239.968.093,00	0,00	0,00	0,00	0,00	0,00	0,00	0,00	0,00	0,00	0,00	0,00	480.000,00	0,00	12.904.905.723,00		
7	Dinas Kesehatan dan Keluarga Berencana	51.104.225.035,60	7.754.495.389,00	0,00	0,00	0,00	0,00	0,00	0,00	0,00	199.799.900,00	0,00	0,00	0,00	80.529.716,00	121.207.000,00	58.457.183.808,60		
8	Dinas Pendidikan dan Kebudayaan	71.527.198.067,59	6.198.398.177,00	41.842.750,00	0,00	447.950.000,00	0,00	0,00	0,00	16.430.000,00	92.739.500,00	0,00	0,00	0,00	21.364.646,00	28.132.000,00	78.056.722.848,59		
9	Dinas Sosial, Pemberdayaan Perempuan dan Perlindungan Anak	1.334.323.342,00	0,00	0,00	0,00	0,00	0,00	0,00	0,00	0,00	0,00	0,00	0,00	0,00	0,00	0,00	1.334.323.342,00		
10	Dinas Kependudukan dan Pencatatan Sipil	3.876.044.046,00	560.921.625,00	0,00	0,00	0,00	0,00	0,00	0,00	0,00	0,00	0,00	0,00	0,00	2.858.250,00	0,00	4.434.107.421,00		
11	Dinas Pertanian, Ketahanan Pangan dan Perikanan	17.721.485.711,00	152.134.775,00	0,00	0,00	0,00	0,00	0,00	0,00	0,00	0,00	0,00	0,00	0,00	0,00	64.250.000,00	17.809.370.486,00		
12	Dinas Perdagangan, Perindustrian, Koperasi dan UKM	7.579.165.355,02	716.851.720,00	40.500.000,00	0,00	0,00	0,00	0,00	196.138.800,00	0,00	0,00	0,00	0,00	0,00	0,00	1.650.000,00	8.531.005.875,02		
13	Badan Keuangan Daerah	15.663.275.551,00	1.704.400.267,00	0,00	362.100.000,00	0,00	0,00	45.399.000,00	0,00	68.235.825,00	358.000.000,00	0,00	0,00	0,00	46.642.000,00	0,00	17.302.296.993,00		
14	Dinas Pariwisata, Pemuda dan Olahraga	4.387.436.089,00	92.616.180,00	0,00	0,00	0,00	0,00	0,00	0,00	0,00	0,00	0,00	0,00	0,00	0,00	0,00	4.480.052.269,00		
15	Dinas Lingkungan Hidup	21.428.587.684,00	2.364.432.700,00	0,00	0,00	0,00	0,00	0,00	0,00	0,00	0,00	0,00	0,00	0,00	1.160.000,00	3.615.000,00	23.788.245.384,00		
16	Inspektorat Kota	2.441.409.417,00	313.148.860,00	7.309.000,00	0,00	0,00	0,00	2.830.500,00	10.000.000,00	0,00	0,00	0,00	0,00	0,00	2.830.500,00	34.000.000,00	2.737.867.277,00		
17	Bappeda	3.596.571.211,00	394.370.995,00	1.665.000,00	0,00	0,00	0,00	0,00	0,00	0,00	0,00	0,00	0,00	0,00	1.665.000,00	0,00	3.990.942.206,00		
18	Badan Kesatuan Bangsa, Politik dan Perlindungan Masyarakat	1.304.163.414,00	31.197.900,00	0,00	14.936.000,00	0,00	0,00	0,00	0,00	0,00	0,00	0,00	0,00	0,00	0,00	0,00	1.350.297.314,00		
19	Badan Kepegawaian dan Pengembangan SDM	4.331.268.936,00	743.363.960,00	3.313.800,00	0,00	0,00	0,00	0,00	0,00	0,00	0,00	0,00	0,00	0,00	798.000,00	0,00	5.077.148.696,00		
20	Badan Penanggulangan Bencana Daerah	4.096.559.566,00	33.700.000,00	0,00	0,00	0,00	0,00	0,00	0,00	0,00	0,00	0,00	0,00	0,00	0,00	0,00	4.130.259.566,00		
21	RSUD dr. Abdul Azis	258.441.305.475,01	3.629.060.085,00	0,00	0,00	0,00	0,00	0,00	0,00	0,00	0,00	0,00	0,00	0,00	101.473.600,00	12.000.000,00	261.956.891.960,01		
22	Dinas Penanaman Modal dan Tenaga Kerja	2.448.617.508,00	41.981.011,00	0,00	0,00	0,00	0,00	0,00	0,00	0,00	0,00	0,00	0,00	0,00	0,00	0,00	2.490.598.519,00		
23	Dinas Perpustakaan dan Kearsipan	2.371.478.989,00	162.187.250,00	0,00	0,00	0,00	0,00	0,00	0,00	0,00	0,00	0,00	0,00	0,00	0,00	0,00	2.533.666.239,00		
24	Dinas Satuan Polisi Pamong Praja	4.277.412.266,00	49.921.861,00	0,00	0,00	0,00	0,00	0,00	0,00	0,00	0,00	0,00	0,00	0,00	0,00	0,00	4.327.334.127,00		
25	Kecamatan Singkawang Barat	1.989.012.424,00	144.421.038,00	0,00	0,00	0,00	0,00	0,00	3.014.300,00	16.430.000,00	0,00	0,00	0,00	0,00	0,00	37.888.090,00	2.082.129.672,00		
26	Kecamatan Singkawang Selatan	2.516.948.160,00	138.067.770,00	0,00	0,00	0,00	0,00	0,00	0,00	0,00	0,00	0,00	0,00	0,00	0,00	0,00	2.655.015.930,00		
27	Kecamatan Singkawang Timur	2.877.526.688,33	172.773.305,00	1.335.000,00	35.930.000,00	0,00	0,00	0,00	0,00	358.000.000,00	0,00	0,00	0,00	0,00	1.118.500,00	0,00	2.728.446.493,33		
28	Kecamatan Singkawang Utara	3.373.384.461,67	143.661.750,00	0,00	22.796.875,00	0,00	0,00	5.511.150,00	0,00	0,00	0,00	0,00	0,00	0,00	5.511.150,00	0,00	3.539.843.086,67		
29	Kecamatan Singkawang Tengah	2.656.276.883,00	245.325.270,00	0,00	27.432.950,00	0,00	0,00	0,00	0,00	0,00	0,00	0,00	0,00	0,00	5.200.000,00	0,00	2.923.835.103,00		
	JUMLAH	587.651.353.079,49	28.556.467.532,00	95.965.550,00	467.655.825,00	447.950.000,00	495.300.110,00	180.525.650,00	209.153.100,00	467.655.825,00	787.184.900,00	0,00	0,00	0,00	389.910.826,30	986.786.349,73	615.472.832.945,46		

**RINCIAN MUTASI ASET TETAP GEDUNG DAN BANGUNAN  
KOTA SINGKAWANG  
Per 31 Desember 2022**

NO	OPD	SALDO NERACA ASET TETAP 2021 (AUDITED)	PERTAMBAHAN ASET						PENGURANGAN ASET								SALDO AKHIR 2022 (LBMD)	KET
			BELANJA MODAL 2022 (SESUAI LRA)	KAPITALISASI DARI BELANJA BARANG DAN JASA (Tahun Berjalan )	MUTASI MASUK (Tahun Berjalan )	BARANG BERSUMBER DARI PEROLEHAN LAINNYA (SELAIN APBD) Tahun Berjalan	KOREKSI TAMBAH (SEBELUM TAHUN BERJALAN )	REKLASIFIKASI (TAMBAH)		MUTASI KELUAR (TAHUN BERJALAN)	PENGHAPUSAN (TAHUN BERJALAN)	HIBAH KELUAR (TAHUN BERJALAN)	KOREKSI KURANG		REKLASIFIKASI (KURANG)			
								TAHUN BERJALAN	SEBELUM TAHUN BERJALAN				TAHUN BERJALAN	(SEBELUM TAHUN BERJALAN )	TAHUN BERJALAN	SEBELUM TAHUN BERJALAN		
	1	2	3	4	4	5	6			7	8	9	11	12			13	14
1	Sekretariat Daerah	71.222.965.896,42	278.720.300,00	0,00	0,00	0,00	0,00	148.998.619,00	2.110.981.086,00	0,00	252.120.000,00	0,00	0,00	0,00	0,00	2.284.676.750,00	71.224.869.151,42	
2	Sekretariat DPRD	14.028.234.680,00	27.000.000,00	0,00	0,00	0,00	0,00	275.349.488,00	0,00	0,00	0,00	0,00	0,00	0,00	27.000.000,00	0,00	14.303.584.168,00	
3	Dinas Pekerjaan Umum dan Penataan Ruang	25.675.061.731,31	3.409.377.796,00	49.764.000,00	1.185.768.405,13	0,00	0,00	159.665.618,00	2.474.845.204,31	0,00	0,00	0,00	0,00	0,00	1.978.669.167,00	2.364.362.804,31	28.611.450.783,44	
4	Dinas Perumahan, Permukiman dan Pertanahan	9.602.140.660,13	316.499.238,74	0,00	0,00	0,00	0,00	0,00	0,00	1.185.768.405,13	0,00	0,00	0,00	0,00	0,00	69.173.100,00	8.663.698.393,74	
5	Dinas Perhubungan	23.838.326.376,10	223.865.622,00	0,00	0,00	0,00	0,00	0,00	26.958.000,00	0,00	0,00	0,00	0,00	0,00	49.950.000,00	0,00	24.039.199.998,10	
6	Dinas Komunikasi dan Informatika	4.672.166.899,00	0,00	0,00	0,00	0,00	0,00	0,00	0,00	0,00	0,00	0,00	0,00	0,00	0,00	28.370.000,00	4.643.796.899,00	
7	Dinas Kesehatan dan Keluarga Berencana	52.780.242.837,80	3.416.188.948,00	0,00	0,00	0,00	0,00	0,00	7.314.955.133,00	0,00	1.368.395.490,00	0,00	0,00	0,00	0,00	175.170.000,00	61.967.821.428,80	
8	Dinas Pendidikan dan Kebudayaan	231.010.830.892,00	12.733.333.300,00	475.841.350,00	167.814.000,00	0,00	0,00	0,00	26.797.065.075,00	0,00	2.379.825.000,00	0,00	0,00	0,00	0,00	90.374.100,00	268.714.685.517,00	
9	Dinas Sosial, Pemberdayaan Perempuan dan Perlindungan Anak	4.979.335.275,00	0,00	0,00	0,00	0,00	0,00	0,00	0,00	0,00	0,00	0,00	0,00	0,00	0,00	5.000.000,00	4.974.335.275,00	
10	Dinas Kependudukan dan Pencatatan Sipil	3.680.994.627,00	0,00	66.547.000,00	0,00	0,00	0,00	0,00	0,00	0,00	0,00	0,00	0,00	0,00	0,00	0,00	3.747.541.627,00	
11	Dinas Pertanian, Ketahanan Pangan dan Perikanan	32.513.759.999,00	0,00	0,00	301.125.000,00	0,00	0,00	0,00	0,00	19.008.000,00	675.131.500,00	0,00	0,00	0,00	0,00	395.869.000,00	31.724.876.499,00	
12	Dinas Perdagangan, Perindustrian, Koperasi dan UKM	63.156.980.669,61	979.815.740,00	0,00	0,00	0,00	0,00	0,00	0,00	301.125.000,00	0,00	0,00	0,00	0,00	0,00	249.749.800,00	63.585.921.609,61	
13	Badan Keuangan Daerah	12.160.921.677,54	729.900.500,00	0,00	301.125.000,00	0,00	0,00	0,00	71.900.000,00	301.125.000,00	0,00	0,00	0,00	0,00	71.888.606,00	0,00	12.890.833.571,54	
14	Dinas Pariwisata, Pemuda dan Olahraga	32.648.812.696,00	1.004.002.304,00	9.910.046,00	114.000.000,00	0,00	0,00	0,00	4.906.727,00	0,00	43.395.000,00	0,00	0,00	0,00	0,00	14.980.000,00	33.723.256.773,00	
15	Dinas Lingkungan Hidup	20.104.004.310,96	394.994.882,00	4.378.331,00	0,00	0,00	0,00	0,00	0,00	0,00	20.743.713,25	0,00	0,00	0,00	280.498.455,00	24.750.000,00	20.177.385.355,71	
16	Inspektorat Kota	1.554.199.577,00	85.279.640,00	0,00	19.008.000,00	0,00	0,00	0,00	0,00	0,00	0,00	0,00	0,00	0,00	0,00	19.008.000,00	1.639.479.217,00	
17	Bappeda	815.544.000,00	0,00	150.540.900,00	0,00	0,00	0,00	0,00	0,00	0,00	0,00	0,00	0,00	0,00	0,00	0,00	966.084.900,00	
18	Badan Kesatuan Bangsa, Politik dan Perlindungan Masyarakat	2.769.641.208,00	0,00	0,00	0,00	0,00	0,00	110.428.632,00	0,00	0,00	0,00	0,00	0,00	0,00	0,00	0,00	2.880.069.840,00	
19	Badan Kepegawaian dan Pengembangan SDM	7.753.457.061,45	0,00	40.005.017,00	0,00	0,00	0,00	0,00	0,00	0,00	0,00	0,00	0,00	0,00	0,00	0,00	7.793.462.078,45	
20	Badan Penanggulangan Bencana Daerah	1.080.296.000,00	1.034.565.000,00	0,00	0,00	0,00	0,00	203.701.779,44	0,00	0,00	0,00	0,00	0,00	0,00	403.050.767,67	11.500.000,00	1.904.012.011,77	
21	RSUD dr. Abdul Azis	55.080.963.836,62	1.764.030.000,00	0,00	0,00	0,00	0,00	0,00	0,00	0,00	0,00	0,00	0,00	0,00	0,00	107.175.000,00	56.737.818.836,62	
22	Dinas Penanaman Modal dan Tenaga Kerja	6.697.172.451,00	0,00	0,00	0,00	0,00	0,00	235.879.623,00	0,00	0,00	0,00	0,00	0,00	0,00	0,00	52.425.000,00	6.880.627.074,00	
23	Dinas Perpustakaan dan Kearsipan	1.646.550.884,00	181.332.322,00	0,00	1.479.140.598,00	0,00	0,00	0,00	0,00	0,00	0,00	0,00	0,00	0,00	0,00	0,00	3.307.023.804,00	
24	Dinas Satuan Polisi Pamong Praja	3.433.747.897,00	0,00	0,00	0,00	0,00	0,00	0,00	0,00	1.479.140.598,00	0,00	0,00	0,00	0,00	0,00	0,00	1.954.607.299,00	
25	Kecamatan Singkawang Barat	6.528.474.618,00	0,00	0,00	0,00	0,00	0,00	0,00	0,00	281.814.000,00	0,00	0,00	0,00	0,00	0,00	0,00	6.246.660.618,00	
26	Kecamatan Singkawang Selatan	6.920.572.358,00	0,00	0,00	0,00	0,00	0,00	0,00	0,00	0,00	0,00	0,00	0,00	0,00	0,00	0,00	6.920.572.358,00	
27	Kecamatan Singkawang Timur	8.371.799.229,09	0,00	0,00	0,00	0,00	0,00	0,00	0,00	0,00	0,00	0,00	0,00	0,00	0,00	20.988.867,00	8.350.810.362,09	
28	Kecamatan Singkawang Utara	10.241.665.523,00	0,00	0,00	0,00	0,00	0,00	0,00	0,00	0,00	0,00	0,00	0,00	0,00	0,00	0,00	10.241.665.523,00	
29	Kecamatan Singkawang Tengah	10.602.622.500,00	0,00	0,00	0,00	0,00	0,00	0,00	0,00	0,00	249.424.000,00	0,00	0,00	0,00	0,00	66.430.000,00	10.286.768.500,00	
	JUMLAH	725.571.486.371,03	26.578.905.592,74	796.986.644,00	3.567.981.003,13	0,00	0,00	1.134.023.759,44	38.801.611.225,31	3.567.981.003,13	4.989.034.703,25	0,00	0,00	0,00	2.811.056.995,67	5.980.002.421,31	779.102.919.472,29	

RINCIAN MUTASI ASET TETAP JALAN, IIRIGASI DAN JARINGAN  
KOTA SINGKAWANG  
Per 31 Desember 2022

NO	OPD	SALDO NERACA ASET TETAP 2021 (AUDITED)	PERTAMBAHAN ASET						PENGURANGAN ASET								SALDO AKHIR 2022 (LBMD)	KET
			BELANJA MODAL 2022 (SESUAI LRA)	KAPITALISASI DARI BELANJA BARANG DAN JASA (Tahun Berjalan )	MUTASI MASUK (Tahun Berjalan )	BARANG BERSUMBER DARI PEROLEHAN LAINNYA (SELAIN APBD) Tahun Berjalan	KOREKSI TAMBAH (SEBELUM TAHUN BERJALAN )	REKLASIFIKASI (TAMBAH)		MUTASI KELUAR (TAHUN BERJALAN)	PENGHAPUSAN (TAHUN BERJALAN)	HIBAH KELUAR (TAHUN BERJALAN)	KOREKSI KURANG		REKLASIFIKASI (KURANG)			
								TAHUN BERJALAN	SEBELUM TAHUN BERJALAN				TAHUN BERJALAN	(SEBELUM TAHUN BERJALAN )	TAHUN BERJALAN	SEBELUM TAHUN BERJALAN		
	1	2	3	4	4	5	6			7	8	9	11	12			13	14
1	Sekretariat Daerah	5.027.287.805,00	75.013.603,00	0,00	0,00	0,00	0,00	0,00	0,00	0,00	0,00	0,00	0,00	0,00	0,00		5.102.301.408,00	
2	Sekretariat DPRD	258.709.200,00	73.997.010,00	0,00	0,00	0,00	0,00	0,00	0,00	0,00	0,00	0,00	0,00	0,00	0,00		332.706.210,00	
3	Dinas Pekerjaan Umum dan Penataan Ruang	1.336.037.963.801,10	64.202.518.371,00	0,00	0,00	306.382.368,75	0,00	52.628.747,00	1.583.779.615,00	0,00	10.494.334.429,00	0,00	1.908.392.146,00	0,00	6.951.023.555,00	139.762.044,00	1.382.689.760.728,85	
4	Dinas Perumahan, Permukiman dan Pertanahan	257.706.915.432,87	7.369.080.773,22	0,00	0,00	0,00	0,00	0,00	0,00	0,00	0,00	0,00	0,00	0,00	373.215.000,00	0,00	264.702.781.206,09	
5	Dinas Perhubungan	31.196.445.639,00	852.774.997,38	0,00	0,00	0,00	0,00	0,00	993.446.029,00	0,00	0,00	0,00	0,00	0,00	0,00	0,00	33.042.666.665,38	
6	Dinas Komunikasi dan Informatika	627.666.000,00	0,00	0,00	0,00	0,00	0,00	0,00	0,00	0,00	0,00	0,00	0,00	0,00	0,00	0,00	627.666.000,00	
7	Dinas Kesehatan dan Keluarga Berencana	4.185.826.796,20	0,00	0,00	0,00	0,00	0,00	0,00	5.048.220,00	0,00	0,00	0,00	0,00	0,00	0,00	0,00	4.190.875.016,20	
8	Dinas Pendidikan dan Kebudayaan	4.347.245.183,00	0,00	0,00	0,00	0,00	0,00	0,00	206.650.431,00	0,00	0,00	0,00	0,00	0,00	0,00	0,00	4.553.895.614,00	
9	Dinas Sosial, Pemberdayaan Perempuan dan Perlindungan Anak	165.450.210,00	0,00	0,00	0,00	0,00	0,00	0,00	385.000,00	0,00	0,00	0,00	0,00	0,00	0,00	0,00	165.835.210,00	
10	Dinas Kependudukan dan Pencatatan Sipil	63.548.500,00	0,00	56.239.815,00	0,00	0,00	0,00	0,00	0,00	0,00	0,00	0,00	0,00	0,00	0,00	0,00	119.788.315,00	
11	Dinas Pertanian, Ketahanan Pangan dan Perikanan	15.536.557.956,00	296.873.820,00	0,00	0,00	0,00	0,00	0,00	3.715.000,00	0,00	742.946.000,00	0,00	0,00	0,00	296.873.820,00	0,00	14.797.326.956,00	
12	Dinas Perdagangan, Perindustrian, Koperasi dan UKM	6.919.594.698,92	777.695.645,00	0,00	0,00	0,00	0,00	0,00	12.573.000,00	0,00	0,00	0,00	0,00	0,00	0,00	0,00	7.709.863.343,92	
13	Badan Keuangan Daerah	280.699.810,00	0,00	0,00	0,00	0,00	0,00	0,00	10.767.373,35	0,00	0,00	0,00	0,00	0,00	0,00	0,00	291.467.183,35	
14	Dinas Pariwisata, Pemuda dan Olahraga	3.346.098.757,00	749.529.526,00	0,00	0,00	0,00	0,00	0,00	14.329.248,00	0,00	0,00	0,00	0,00	0,00	0,00	0,00	4.109.957.531,00	
15	Dinas Lingkungan Hidup	4.909.170.595,05	49.716.986,00	2.342.718,00	0,00	0,00	0,00	0,00	2.949.736,00	0,00	0,00	0,00	0,00	0,00	0,00	0,00	4.964.180.035,05	
16	Inspektorat Kota	73.686.000,00	0,00	0,00	0,00	0,00	0,00	0,00	0,00	0,00	0,00	0,00	0,00	0,00	0,00	0,00	73.686.000,00	
17	Bappeda	71.094.600,00	0,00	0,00	0,00	0,00	0,00	0,00	0,00	0,00	0,00	0,00	0,00	0,00	0,00	0,00	71.094.600,00	
18	Badan Kesatuan Bangsa, Politik dan Perlindungan Masyarakat	99.492.750,00	0,00	0,00	0,00	0,00	0,00	0,00	0,00	0,00	0,00	0,00	0,00	0,00	0,00	0,00	99.492.750,00	
19	Badan Kepegawaian dan Pengembangan SDM	556.437.525,00	0,00	0,00	0,00	0,00	0,00	0,00	5.064.377,00	0,00	0,00	0,00	0,00	0,00	0,00	0,00	561.501.902,00	
20	Badan Penanggulangan Bencana Daerah	6.288.642.345,00	0,00	0,00	0,00	0,00	0,00	0,00	5.000.000,00	0,00	0,00	0,00	0,00	0,00	0,00	0,00	6.293.642.345,00	
21	RSUD dr. Abdul Azis	10.995.864.150,00	856.105.000,00	0,00	0,00	0,00	0,00	0,00	0,00	0,00	0,00	0,00	0,00	0,00	0,00	0,00	11.851.969.150,00	
22	Dinas Penanaman Modal dan Tenaga Kerja	524.483.235,00	0,00	0,00	0,00	0,00	0,00	0,00	0,00	0,00	0,00	0,00	0,00	0,00	0,00	0,00	524.483.235,00	
23	Dinas Perpustakaan dan Kearsipan	120.561.300,00	0,00	0,00	18.191.000,00	0,00	0,00	0,00	8.691.940,00	0,00	0,00	0,00	0,00	0,00	0,00	0,00	147.444.240,00	
24	Dinas Satuan Polisi Pamong Praja	370.278.293,00	0,00	0,00	0,00	0,00	0,00	0,00	0,00	18.191.000,00	0,00	0,00	0,00	0,00	0,00	0,00	352.087.293,00	
25	Kecamatan Singkawang Barat	44.706.300,00	0,00	0,00	0,00	0,00	0,00	0,00	0,00	0,00	0,00	0,00	0,00	0,00	0,00	0,00	44.706.300,00	
26	Kecamatan Singkawang Selatan	59.102.720,00	0,00	0,00	0,00	0,00	0,00	0,00	0,00	0,00	0,00	0,00	0,00	0,00	0,00	0,00	59.102.720,00	
27	Kecamatan Singkawang Timur	25.063.400,00	0,00	0,00	0,00	0,00	0,00	0,00	0,00	0,00	0,00	0,00	0,00	0,00	0,00	0,00	25.063.400,00	
28	Kecamatan Singkawang Utara	68.710.600,00	0,00	0,00	0,00	0,00	0,00	0,00	0,00	0,00	0,00	0,00	0,00	0,00	0,00	0,00	68.710.600,00	
29	Kecamatan Singkawang Tengah	314.983.450,00	0,00	0,00	0,00	0,00	0,00	0,00	28.242.500,00	0,00	0,00	0,00	0,00	0,00	0,00	0,00	343.225.950,00	
	JUMLAH	1.690.222.287.052,14	75.303.305.731,60	58.582.533,00	18.191.000,00	306.382.368,75	0,00	52.628.747,00	2.880.642.469,35	18.191.000,00	11.237.280.429,00	0,00	1.908.392.146,00	0,00	7.621.112.375,00	139.762.044,00	1.747.917.281.907,84	

**RINCIAN MUTASI ASET TETAP LAINNYA**  
**KOTA SINGKAWANG**  
**Per 31 Desember 2022**

NO	OPD	SALDO NERACA ASET TETAP 2021 (AUDITED)	PERTAMBAHAN ASET							PENGURANGAN ASET								SALDO AKHIR 2022 (LBMD)	KET
			BELANJA MODAL 2022 (SESUAI LRA)	KAPITALISASI DARI BELANJA BARANG DAN JASA (Tahun Berjalan )	MUTASI MASUK (Tahun Berjalan )	BARANG BERSUMBER DARI PEROLEHAN LAINNYA (SELAIN APBD) Tahun Berjalan	KOREKSI TAMBAH (SEBELUM TAHUN BERJALAN )	REKLASIFIKASI (TAMBAH)		MUTASI KELUAR (TAHUN BERJALAN)	PENGHAPUSAN (TAHUN BERJALAN)	HIBAH KELUAR (TAHUN BERJALAN)	KOREKSI KURANG		REKLASIFIKASI (KURANG)				
								TAHUN BERJALAN	SEBELUM TAHUN BERJALAN				TAHUN BERJALAN	(SEBELUM TAHUN BERJALAN )	TAHUN BERJALAN	SEBELUM TAHUN BERJALAN			
	1	2	3	4	4	5	6			7	8	9	11	12			13	14	
1	Sekretariat Daerah	80.611.364,00	0,00	0,00	148.998.619,00	0,00	0,00	0,00	0,00	0,00	0,00	0,00	0,00	0,00	0,00	148.998.619,00	0,00	80.611.364,00	
2	Sekretariat DPRD	56.131.350,00	0,00	0,00	275.349.488,00	0,00	0,00	0,00	0,00	0,00	0,00	0,00	0,00	0,00	0,00	275.349.488,00	0,00	56.131.350,00	
3	Dinas Pekerjaan Umum dan Penataan Ruang	15.343.612,00	0,00	0,00	0,00	0,00	0,00	770.656.362,00	0,00	770.656.362,00	0,00	0,00	0,00	0,00	0,00	0,00	0,00	15.343.612,00	
4	Dinas Perumahan, Permukiman dan Pertanahan	13.851.500,00	0,00	0,00	0,00	0,00	0,00	0,00	0,00	0,00	0,00	0,00	0,00	0,00	0,00	0,00	0,00	13.851.500,00	
5	Dinas Perhubungan	10.350.000,00	0,00	0,00	0,00	0,00	0,00	0,00	0,00	0,00	0,00	0,00	0,00	0,00	0,00	0,00	0,00	10.350.000,00	
6	Dinas Komunikasi dan Informatika	0,00	197.968.000,00	0,00	0,00	0,00	0,00	0,00	0,00	0,00	0,00	0,00	0,00	0,00	0,00	197.968.000,00	0,00	0,00	
7	Dinas Kesehatan dan Keluarga Berencana	0,00	0,00	0,00	0,00	0,00	0,00	0,00	0,00	0,00	0,00	0,00	0,00	0,00	0,00	0,00	0,00	0,00	
8	Dinas Pendidikan dan Kebudayaan	52.790.443.628,00	3.573.161.982,00	0,00	0,00	0,00	0,00	0,00	0,00	0,00	0,00	0,00	0,00	0,00	0,00	0,00	0,00	56.363.605.610,00	
9	Dinas Sosial, Pemberdayaan Perempuan dan Perlindungan Anak	0,00	0,00	0,00	0,00	0,00	0,00	0,00	0,00	0,00	0,00	0,00	0,00	0,00	0,00	0,00	0,00	0,00	
10	Dinas Kependudukan dan Pencatatan Sipil	0,00	0,00	9.435.000,00	0,00	0,00	0,00	0,00	0,00	0,00	0,00	0,00	0,00	0,00	0,00	9.435.000,00	0,00	0,00	
11	Dinas Pertanian, Ketahanan Pangan dan Perikanan	52.699.500,00	0,00	0,00	0,00	0,00	0,00	0,00	0,00	0,00	0,00	0,00	0,00	0,00	0,00	0,00	0,00	52.699.500,00	
12	Dinas Perdagangan, Perindustrian, Koperasi dan UKM	21.940.000,00	206.509.950,00	0,00	0,00	0,00	0,00	0,00	0,00	0,00	0,00	0,00	0,00	0,00	0,00	206.509.950,00	0,00	21.940.000,00	
13	Badan Keuangan Daerah	0,00	510.809.790,00	0,00	0,00	0,00	0,00	0,00	0,00	0,00	0,00	0,00	0,00	0,00	0,00	510.809.790,00	0,00	0,00	
14	Dinas Pariwisata, Pemuda dan Olahraga	1.346.174.000,00	0,00	0,00	0,00	0,00	0,00	0,00	0,00	0,00	0,00	0,00	0,00	0,00	0,00	0,00	0,00	1.346.174.000,00	
15	Dinas Lingkungan Hidup	1.084.018.112,00	0,00	0,00	0,00	0,00	0,00	0,00	0,00	0,00	0,00	0,00	0,00	0,00	0,00	0,00	0,00	1.084.018.112,00	
16	Inspektorat Kota	20.779.700,00	0,00	0,00	0,00	0,00	0,00	0,00	0,00	0,00	0,00	0,00	0,00	0,00	0,00	0,00	0,00	20.779.700,00	
17	Bappeda	6.480.000,00	19.980.000,00	0,00	0,00	0,00	0,00	0,00	0,00	0,00	0,00	0,00	0,00	0,00	0,00	19.980.000,00	0,00	6.480.000,00	
18	Badan Kesatuan Bangsa, Politik dan Perlindungan Masyarakat	0,00	0,00	0,00	110.428.632,00	0,00	0,00	0,00	0,00	0,00	0,00	0,00	0,00	0,00	0,00	110.428.632,00	0,00	0,00	
19	Badan Kepegawaian dan Pengembangan SDM	0,00	0,00	0,00	0,00	0,00	0,00	0,00	0,00	0,00	0,00	0,00	0,00	0,00	0,00	0,00	0,00	0,00	
20	Badan Penanggulangan Bencana Daerah	1.446.500,00	0,00	0,00	0,00	0,00	0,00	0,00	0,00	0,00	0,00	0,00	0,00	0,00	0,00	0,00	0,00	1.446.500,00	
21	RSUD dr. Abdul Aziz	72.891.260,00	0,00	0,00	0,00	0,00	0,00	0,00	0,00	0,00	0,00	0,00	0,00	0,00	0,00	0,00	0,00	72.891.260,00	
22	Dinas Penanaman Modal dan Tenaga Kerja	1.980.000,00	0,00	0,00	235.879.623,00	0,00	0,00	0,00	0,00	0,00	0,00	0,00	0,00	0,00	0,00	235.879.623,00	0,00	1.980.000,00	
23	Dinas Perpustakaan dan Kearsipan	2.458.743.545,00	29.904.800,00	0,00	0,00	0,00	0,00	0,00	0,00	0,00	0,00	0,00	0,00	0,00	0,00	0,00	0,00	2.488.648.345,00	
24	Dinas Satuan Polisi Pamong Praja	0,00	0,00	0,00	0,00	0,00	0,00	0,00	0,00	0,00	0,00	0,00	0,00	0,00	0,00	0,00	0,00	0,00	
25	Kecamatan Singkawang Barat	62.354.725,00	0,00	0,00	0,00	0,00	0,00	0,00	0,00	0,00	0,00	0,00	0,00	0,00	0,00	0,00	0,00	62.354.725,00	
26	Kecamatan Singkawang Selatan	124.709.450,00	0,00	0,00	0,00	0,00	0,00	0,00	0,00	0,00	0,00	0,00	0,00	0,00	0,00	0,00	0,00	124.709.450,00	
27	Kecamatan Singkawang Timur	74.115.425,00	0,00	0,00	0,00	0,00	0,00	0,00	0,00	0,00	0,00	0,00	0,00	0,00	0,00	0,00	0,00	74.115.425,00	
28	Kecamatan Singkawang Utara	132.209.450,00	0,00	0,00	0,00	0,00	0,00	0,00	0,00	0,00	0,00	0,00	0,00	0,00	0,00	0,00	0,00	132.209.450,00	
29	Kecamatan Singkawang Tengah	145.509.450,00	0,00	0,00	0,00	0,00	0,00	0,00	0,00	0,00	0,00	0,00	0,00	0,00	0,00	0,00	0,00	145.509.450,00	
	JUMLAH	58.572.782.571,00	4.538.334.522,00	9.435.000,00	770.656.362,00	0,00	0,00	770.656.362,00	0,00	770.656.362,00	0,00	0,00	0,00	0,00	0,00	1.715.359.102,00	0,00	62.175.849.353,00	

RINCIAN MUTASI ASET TETAP KONSTRUKSI DALAM Pengerjaan (KDP)  
KOTA SINGKAWANG  
Per 31 Desember 2022

NO	OPD	SALDO NERACA ASET TETAP 2021 (AUDITED)	PERTAMBAHAN ASET							PENGURANGAN ASET								SALDO AKHIR 2022 (LBMD)	KET
			BELANJA MODAL 2022 (SESUAI LRA)	KAPITALISASI DARI BELANJA BARANG DAN JASA (Tahun Berjalan )	MUTASI MASUK (Tahun Berjalan )	BARANG BERSUMBER DARI PEROLEHAN LAINNYA (SELAIN APBD) Tahun Berjalan	KOREKSI TAMBAH (SEBELUM TAHUN BERJALAN )	REKLASIFIKASI (TAMBAH)		MUTASI KELUAR (TAHUN BERJALAN)	PENGHAPUSAN (TAHUN BERJALAN)	HIBAH KELUAR (TAHUN BERJALAN)	KOREKSI KURANG		REKLASIFIKASI (KURANG)				
								TAHUN BERJALAN	SEBELUM TAHUN BERJALAN				TAHUN BERJALAN	(SEBELUM TAHUN BERJALAN )	TAHUN BERJALAN	SEBELUM TAHUN BERJALAN			
	1	2	3	4	4	5	6			7	8	9	11	12			13	14	
1	Sekretariat Daerah	95.800.000,00	0,00	0,00	2.110.981.086,00	0,00	0,00	0,00	0,00	0,00	0,00	0,00	0,00	0,00	0,00	2.110.981.086,00	95.800.000,00		
2	Sekretariat DPRD	0,00	0,00	0,00	0,00	0,00	0,00	0,00	0,00	0,00	0,00	0,00	0,00	0,00	0,00	0,00	0,00		
3	Dinas Pekerjaan Umum dan Penataan Ruang	23.582.845.087,05	0,00	173.412.000,00	0,00	0,00	0,00	7.588.660.927,00	0,00	2.110.981.086,00	0,00	0,00	0,00	59.818.770,00	0,00	1.606.946.971,00	27.567.171.187,05		
4	Dinas Perumahan, Permukiman dan Pertanahan	1.022.451.000,00	0,00	247.921.100,00	0,00	0,00	0,00	373.215.000,00	0,00	0,00	0,00	0,00	0,00	0,00	0,00	0,00	1.643.587.100,00		
5	Dinas Perhubungan	116.157.000,00	0,00	0,00	0,00	0,00	0,00	49.950.000,00	0,00	0,00	0,00	0,00	0,00	0,00	0,00	26.958.000,00	139.149.000,00		
6	Dinas Komunikasi dan Informatika	0,00	0,00	0,00	0,00	0,00	0,00	0,00	0,00	0,00	0,00	0,00	0,00	0,00	0,00	0,00	0,00		
7	Dinas Kesehatan dan Keluarga Berencana	7.314.955.133,00	0,00	0,00	0,00	0,00	0,00	0,00	0,00	0,00	0,00	0,00	0,00	0,00	0,00	7.314.955.133,00	0,00		
8	Dinas Pendidikan dan Kebudayaan	26.822.881.675,00	0,00	67.710.000,00	0,00	0,00	0,00	0,00	0,00	0,00	0,00	0,00	0,00	0,00	0,00	26.797.065.075,00	93.526.600,00		
9	Dinas Sosial, Pemberdayaan Perempuan dan Perlindungan Anak	0,00	0,00	0,00	0,00	0,00	0,00	0,00	0,00	0,00	0,00	0,00	0,00	0,00	0,00	0,00	0,00		
10	Dinas Kependudukan dan Pencatatan Sipil	0,00	0,00	0,00	0,00	0,00	0,00	0,00	0,00	0,00	0,00	0,00	0,00	0,00	0,00	0,00	0,00		
11	Dinas Pertanian, Ketahanan Pangan dan Perikanan	15.878.500,00	0,00	0,00	0,00	0,00	0,00	296.873.820,00	0,00	0,00	0,00	0,00	0,00	0,00	0,00	0,00	312.752.320,00		
12	Dinas Perdagangan, Perindustrian, Koperasi dan UKM	264.362.000,00	0,00	0,00	0,00	0,00	0,00	0,00	0,00	0,00	0,00	0,00	0,00	0,00	0,00	0,00	264.362.000,00		
13	Badan Keuangan Daerah	163.398.000,00	0,00	0,00	0,00	0,00	0,00	71.888.606,00	0,00	0,00	0,00	0,00	0,00	0,00	0,00	71.900.000,00	163.386.606,00		
14	Dinas Pariwisata, Pemuda dan Olahraga	172.096.190,00	0,00	0,00	0,00	0,00	0,00	0,00	0,00	0,00	0,00	0,00	0,00	0,00	0,00	19.235.975,00	152.860.215,00		
15	Dinas Lingkungan Hidup	279.386.000,00	0,00	0,00	0,00	0,00	95.948.000,00	97.294.915,00	0,00	0,00	0,00	0,00	0,00	0,00	0,00	0,00	472.628.915,00		
16	Inspektorat Kota	1.103.835.956,00	0,00	0,00	0,00	0,00	0,00	0,00	0,00	0,00	0,00	0,00	0,00	0,00	0,00	0,00	1.103.835.956,00		
17	Bappeda	0,00	0,00	0,00	0,00	0,00	0,00	0,00	0,00	0,00	0,00	0,00	0,00	0,00	0,00	0,00	0,00		
18	Badan Kesatuan Bangsa, Politik dan Perlindungan Masyarakat	0,00	0,00	0,00	0,00	0,00	0,00	0,00	0,00	0,00	0,00	0,00	0,00	0,00	0,00	0,00	0,00		
19	Badan Kepegawaian dan Pengembangan SDM	0,00	0,00	198.900.900,00	0,00	0,00	0,00	0,00	0,00	0,00	0,00	0,00	0,00	0,00	0,00	0,00	198.900.900,00		
20	Badan Penanggulangan Bencana Daerah	0,00	0,00	0,00	0,00	0,00	0,00	199.348.988,23	0,00	0,00	0,00	0,00	0,00	0,00	0,00	0,00	199.348.988,23		
21	RSUD dr. Abdul Azis	0,00	0,00	0,00	0,00	0,00	0,00	0,00	0,00	0,00	0,00	0,00	0,00	0,00	0,00	0,00	0,00		
22	Dinas Penanaman Modal dan Tenaga Kerja	0,00	0,00	0,00	0,00	0,00	0,00	0,00	0,00	0,00	0,00	0,00	0,00	0,00	0,00	0,00	0,00		
23	Dinas Perpustakaan dan Kearsipan	0,00	0,00	99.848.829,00	0,00	0,00	0,00	0,00	0,00	0,00	0,00	0,00	0,00	0,00	0,00	0,00	99.848.829,00		
24	Dinas Satuan Polisi Pamong Praja	0,00	0,00	0,00	0,00	0,00	0,00	0,00	0,00	0,00	0,00	0,00	0,00	0,00	0,00	0,00	0,00		
25	Kecamatan Singkawang Barat	0,00	0,00	0,00	0,00	0,00	0,00	0,00	0,00	0,00	0,00	0,00	0,00	0,00	0,00	0,00	0,00		
26	Kecamatan Singkawang Selatan	0,00	0,00	0,00	0,00	0,00	0,00	0,00	0,00	0,00	0,00	0,00	0,00	0,00	0,00	0,00	0,00		
27	Kecamatan Singkawang Timur	0,00	0,00	0,00	0,00	0,00	0,00	0,00	0,00	0,00	0,00	0,00	0,00	0,00	0,00	0,00	0,00		
28	Kecamatan Singkawang Utara	0,00	0,00	0,00	0,00	0,00	0,00	0,00	0,00	0,00	0,00	0,00	0,00	0,00	0,00	0,00	0,00		
29	Kecamatan Singkawang Tengah	0,00	0,00	0,00	0,00	0,00	0,00	0,00	0,00	0,00	0,00	0,00	0,00	0,00	0,00	0,00	0,00		
	JUMLAH	60.954.046.541,05	0,00	787.792.829,00	2.110.981.086,00	0,00	95.948.000,00	8.677.232.256,23	0,00	2.110.981.086,00	0,00	0,00	0,00	59.818.770,00	0,00	37.948.042.240,00	32.507.158.616,28		

11.671.954.171  
32.507.158.616,28

40.118.842.096,00

**RINCIAN MUTASI ASET TAK BERWUJUD (ATB)**  
**KOTA SINGKAWANG**  
**Per 31 Desember 2022**

NO	OPD	SALDO NERACA ASET TETAP 2021 (AUDITED)	PERTAMBAHAN ASET							PENGURANGAN ASET								SALDO AKHIR 2022 (LBMD)	KET
			BELANJA MODAL 2022 (SESUAI LRA)	KAPITALISASI DARI BELANJA BARANG DAN JASA (Tahun Berjalan )	MUTASI MASUK (Tahun Berjalan )	BARANG BERSUMBER DARI PEROLEHAN LAINNYA (SELAIN APBD) Tahun Berjalan	KOREKSI TAMBAH (SEBELUM TAHUN BERJALAN )	REKLASIFIKASI (TAMBAH)		MUTASI KELUAR (TAHUN BERJALAN)	PENGHAPUSAN (TAHUN BERJALAN)	HIBAH KELUAR (TAHUN BERJALAN)	KOREKSI KURANG		REKLASIFIKASI (KURANG)				
								TAHUN BERJALAN	SEBELUM TAHUN BERJALAN				TAHUN BERJALAN	(SEBELUM TAHUN BERJALAN )	TAHUN BERJALAN	SEBELUM TAHUN BERJALAN			
	1	2	3	4	4	5	6			7	8	9	11	12			13	14	
1	Sekretariat Daerah	199.643.000,00	0,00	0,00	0,00	0,00	0,00	0,00	0,00	0,00	0,00	0,00	0,00	0,00	0,00	0,00	199.643.000,00		
2	Sekretariat DPRD	0,00	0,00	0,00	0,00	0,00	0,00	0,00	0,00	0,00	0,00	0,00	0,00	0,00	0,00	0,00	0,00		
3	Dinas Pekerjaan Umum dan Penataan Ruang	535.152.716,61	0,00	0,00	0,00	0,00	0,00	51.690.591,00	0,00	0,00	0,00	0,00	0,00	0,00	0,00	0,00	586.843.307,61		
4	Dinas Perumahan, Permukiman dan Pertanahan	277.368.500,00	0,00	0,00	0,00	0,00	0,00	0,00	0,00	0,00	0,00	0,00	0,00	0,00	0,00	0,00	277.368.500,00		
5	Dinas Perhubungan	85.720.628,00	0,00	0,00	0,00	0,00	0,00	0,00	0,00	0,00	0,00	0,00	0,00	0,00	0,00	0,00	85.720.628,00		
6	Dinas Komunikasi dan Informatika	671.281.300,00	0,00	0,00	0,00	0,00	0,00	197.968.000,00	0,00	0,00	0,00	0,00	0,00	0,00	0,00	0,00	869.249.300,00		
7	Dinas Kesehatan dan Keluarga Berencana	0,00	0,00	0,00	0,00	0,00	0,00	0,00	0,00	0,00	0,00	0,00	0,00	0,00	0,00	0,00	0,00		
8	Dinas Pendidikan dan Kebudayaan	8.009.849.746,00	0,00	0,00	0,00	0,00	0,00	0,00	0,00	0,00	0,00	0,00	0,00	0,00	0,00	0,00	8.009.849.746,00		
9	Dinas Sosial, Pemberdayaan Perempuan dan Perlindungan Anak	0,00	0,00	0,00	0,00	0,00	0,00	0,00	0,00	0,00	0,00	0,00	0,00	0,00	0,00	0,00	0,00		
10	Dinas Kependudukan dan Pencatatan Sipil	344.490.375,00	0,00	0,00	0,00	0,00	0,00	9.435.000,00	0,00	0,00	0,00	0,00	0,00	0,00	0,00	0,00	353.925.375,00		
11	Dinas Pertanian, Ketahanan Pangan dan Perikanan	0,00	0,00	0,00	0,00	0,00	0,00	0,00	0,00	0,00	0,00	0,00	0,00	0,00	0,00	0,00	0,00		
12	Dinas Perdagangan, Perindustrian, Koperasi dan UKM	96.250.000,00	0,00	0,00	0,00	0,00	0,00	206.509.950,00	0,00	0,00	0,00	0,00	0,00	0,00	0,00	0,00	302.759.950,00		
13	Badan Keuangan Daerah	529.850.000,00	0,00	0,00	0,00	0,00	0,00	510.809.790,00	0,00	0,00	0,00	0,00	0,00	0,00	0,00	0,00	1.040.659.790,00		
14	Dinas Pariwisata, Pemuda dan Olahraga	46.500.000,00	0,00	0,00	0,00	0,00	0,00	0,00	0,00	0,00	0,00	0,00	0,00	0,00	0,00	0,00	46.500.000,00		
15	Dinas Lingkungan Hidup	99.666.000,00	0,00	0,00	0,00	0,00	0,00	0,00	0,00	0,00	0,00	0,00	0,00	0,00	0,00	0,00	99.666.000,00		
16	Inspektorat Kota	74.558.000,00	0,00	0,00	0,00	0,00	0,00	0,00	0,00	0,00	0,00	0,00	0,00	0,00	0,00	0,00	74.558.000,00		
17	Bappeda	450.630.000,00	0,00	0,00	0,00	0,00	0,00	19.980.000,00	0,00	0,00	0,00	0,00	0,00	0,00	0,00	0,00	470.610.000,00		
18	Badan Kesatuan Bangsa, Politik dan Perlindungan Masyarakat	24.750.000,00	0,00	0,00	0,00	0,00	0,00	0,00	0,00	0,00	0,00	0,00	0,00	0,00	0,00	0,00	24.750.000,00		
19	Badan Kepegawaian dan Pengembangan SDM	83.350.000,00	0,00	0,00	0,00	0,00	0,00	0,00	0,00	0,00	0,00	0,00	0,00	0,00	0,00	0,00	83.350.000,00		
20	Badan Penanggulangan Bencana Daerah	0,00	0,00	0,00	0,00	0,00	0,00	0,00	0,00	0,00	0,00	0,00	0,00	0,00	0,00	0,00	0,00		
21	RSUD dr. Abdul Azis	408.650.000,00	0,00	0,00	0,00	0,00	0,00	57.500.000,00	0,00	0,00	0,00	0,00	0,00	0,00	0,00	0,00	466.150.000,00		
22	Dinas Penanaman Modal dan Tenaga Kerja	7.410.000,00	0,00	0,00	0,00	0,00	0,00	0,00	0,00	0,00	0,00	0,00	0,00	0,00	0,00	0,00	7.410.000,00		
23	Dinas Perpustakaan dan Kearsipan	113.546.000,00	0,00	0,00	0,00	0,00	0,00	0,00	0,00	0,00	0,00	0,00	0,00	0,00	0,00	0,00	113.546.000,00		
24	Dinas Satuan Polisi Pamong Praja	0,00	0,00	0,00	0,00	0,00	0,00	0,00	0,00	0,00	0,00	0,00	0,00	0,00	0,00	0,00	0,00		
25	Kecamatan Singkawang Barat	0,00	0,00	0,00	0,00	0,00	0,00	0,00	0,00	0,00	0,00	0,00	0,00	0,00	0,00	0,00	0,00		
26	Kecamatan Singkawang Selatan	0,00	0,00	0,00	0,00	0,00	0,00	0,00	0,00	0,00	0,00	0,00	0,00	0,00	0,00	0,00	0,00		
27	Kecamatan Singkawang Timur	0,00	0,00	0,00	0,00	0,00	0,00	0,00	0,00	0,00	0,00	0,00	0,00	0,00	0,00	0,00	0,00		
28	Kecamatan Singkawang Utara	0,00	0,00	0,00	0,00	0,00	0,00	0,00	0,00	0,00	0,00	0,00	0,00	0,00	0,00	0,00	0,00		
29	Kecamatan Singkawang Tengah	0,00	0,00	0,00	0,00	0,00	0,00	0,00	0,00	0,00	0,00	0,00	0,00	0,00	0,00	0,00	0,00		
	JUMLAH	12.058.666.265,61	0,00	0,00	0,00	0,00	0,00	1.053.893.331,00	0,00	0,00	0,00	0,00	0,00	0,00	0,00	0,00	13.112.559.596,61		

**RINCIAN MUTASI ASET LAIN-LAIN**  
**KOTA SINGKAWANG**  
**Per 31 Desember 2022**

NO	OPD	SALDO NERACA ASET TETAP 2021 (AUDITED)	PERTAMBAHAN ASET						PENGURANGAN ASET								SALDO AKHIR 2022 (LBMD)	KET
			BELANJA MODAL 2022 (SESUAI LRA)	KAPITALISASI DARI BELANJA BARANG DAN JASA (Tahun Berjalan )	MUTASI MASUK (Tahun Berjalan )	BARANG BERSUMBER DARI PEROLEHAN LAINNYA (SELAIN APBD) Tahun Berjalan	KOREKSI TAMBAH (SEBELUM TAHUN BERJALAN )	REKLASIFIKASI (TAMBAH)		MUTASI KELUAR (TAHUN BERJALAN)	PENGHAPUSAN (TAHUN BERJALAN)	HIBAH KELUAR (TAHUN BERJALAN)	KOREKSI KURANG		REKLASIFIKASI (KURANG)			
								TAHUN BERJALAN	SEBELUM TAHUN BERJALAN				TAHUN BERJALAN	(SEBELUM TAHUN BERJALAN )	TAHUN BERJALAN	SEBELUM TAHUN BERJALAN		
	1	2	3	4	4	5	6			7	8	9	11	12			13	14
1	Sekretariat Daerah	16.618.575.006,02	0,00	0,00	0,00	0,00	0,00	0,00	3.223.819.253,37	4.858.569,05	5.716.426.421,81	443.850.000,00	0,00	0,00	0,00	0,00	13.677.259.268,53	
2	Sekretariat DPRD	211.585.000,00	0,00	0,00	0,00	0,00	0,00	0,00	0,00	0,00	0,00	0,00	0,00	0,00	0,00	0,00	211.585.000,00	
3	Dinas Pekerjaan Umum dan Penataan Ruang	3.258.108.848,00	0,00	0,00	0,00	0,00	0,00	306.390.477,00	0,00	0,00	0,00	0,00	0,00	0,00	0,00	0,00	3.564.499.325,00	
4	Dinas Perumahan, Permukiman dan Pertanahan	387.719.500,00	0,00	0,00	0,00	0,00	0,00	0,00	0,00	0,00	0,00	0,00	0,00	0,00	0,00	0,00	387.719.500,00	
5	Dinas Perhubungan	1.164.348.766,67	0,00	0,00	0,00	0,00	0,00	0,00	15.900.000,00	0,00	0,00	0,00	0,00	0,00	0,00	0,00	1.180.248.766,67	
6	Dinas Komunikasi dan Informatika	0,00	0,00	0,00	0,00	0,00	0,00	0,00	0,00	0,00	0,00	0,00	0,00	0,00	0,00	0,00	0,00	
7	Dinas Kesehatan dan Keluarga Berencana	653.808.787,64	0,00	0,00	0,00	0,00	0,00	0,00	105.657.000,00	0,00	0,00	0,00	0,00	0,00	0,00	0,00	759.465.787,64	
8	Dinas Pendidikan dan Kebudayaan	62.034.665.085,07	0,00	0,00	0,00	0,00	0,00	0,00	20.500.000,00	0,00	0,00	0,00	0,00	0,00	0,00	0,00	62.055.165.085,07	
9	Dinas Sosial, Pemberdayaan Perempuan dan Perlindungan Anak	204.991.500,00	0,00	0,00	0,00	0,00	0,00	0,00	0,00	0,00	0,00	0,00	0,00	0,00	0,00	0,00	204.991.500,00	
10	Dinas Kependudukan dan Pencatatan Sipil	0,00	0,00	0,00	0,00	0,00	0,00	0,00	0,00	0,00	0,00	0,00	0,00	0,00	0,00	0,00	0,00	
11	Dinas Pertanian, Ketahanan Pangan dan Perikanan	1.477.005.880,00	0,00	0,00	4.858.569,05	0,00	0,00	0,00	41.000.000,00	0,00	0,00	0,00	0,00	0,00	0,00	0,00	1.522.864.449,05	
12	Dinas Perdagangan, Perindustrian, Koperasi dan UKM	17.875.000,00	0,00	0,00	0,00	0,00	0,00	0,00	0,00	0,00	0,00	0,00	0,00	0,00	0,00	0,00	17.875.000,00	
13	Badan Keuangan Daerah	1.056.767.219,00	0,00	0,00	0,00	0,00	0,00	0,00	0,00	0,00	116.170.000,00	0,00	0,00	0,00	0,00	0,00	940.597.219,00	
14	Dinas Pariwisata, Pemuda dan Olahraga	272.936.000,00	0,00	0,00	0,00	0,00	0,00	0,00	0,00	0,00	0,00	0,00	0,00	0,00	0,00	0,00	272.936.000,00	
15	Dinas Lingkungan Hidup	2.511.936.000,00	0,00	0,00	0,00	0,00	0,00	0,00	0,00	0,00	0,00	0,00	0,00	0,00	0,00	0,00	2.511.936.000,00	
16	Inspektorat Kota	77.512.100,00	0,00	0,00	0,00	0,00	0,00	0,00	43.008.000,00	0,00	19.008.000,00	0,00	0,00	0,00	0,00	0,00	101.512.100,00	
17	Bappeda	492.074.250,00	0,00	0,00	0,00	0,00	0,00	0,00	0,00	0,00	0,00	0,00	0,00	0,00	0,00	0,00	492.074.250,00	
18	Badan Kesatuan Bangsa, Politik dan Perlindungan Masyarakat	50.457.300,00	0,00	0,00	0,00	0,00	0,00	0,00	0,00	0,00	0,00	0,00	0,00	0,00	0,00	0,00	50.457.300,00	
19	Badan Kepegawaian dan Pengembangan SDM	84.842.100,00	0,00	0,00	0,00	0,00	0,00	0,00	0,00	0,00	0,00	0,00	0,00	0,00	0,00	0,00	84.842.100,00	
20	Badan Penanggulangan Bencana Daerah	38.328.273,00	0,00	0,00	0,00	0,00	0,00	0,00	0,00	0,00	0,00	0,00	0,00	0,00	0,00	0,00	38.328.273,00	
21	RSUD dr. Abdul Azis	0,00	0,00	0,00	0,00	0,00	0,00	0,00	12.000.000,00	0,00	0,00	0,00	0,00	0,00	0,00	0,00	12.000.000,00	
22	Dinas Penanaman Modal dan Tenaga Kerja	583.152.000,00	0,00	0,00	0,00	0,00	0,00	0,00	0,00	0,00	0,00	0,00	0,00	0,00	0,00	0,00	583.152.000,00	
23	Dinas Perpustakaan dan Kearsipan	39.805.000,00	0,00	0,00	0,00	0,00	0,00	0,00	0,00	0,00	0,00	0,00	0,00	0,00	0,00	0,00	39.805.000,00	
24	Dinas Satuan Polisi Pamong Praja	122.488.000,00	0,00	0,00	0,00	0,00	0,00	0,00	0,00	0,00	0,00	0,00	0,00	0,00	0,00	0,00	122.488.000,00	
25	Kecamatan Singkawang Barat	215.562.246,00	0,00	0,00	0,00	0,00	0,00	0,00	35.477.600,00	0,00	0,00	0,00	0,00	0,00	0,00	603.810,00	250.436.036,00	
26	Kecamatan Singkawang Selatan	0,00	0,00	0,00	0,00	0,00	0,00	0,00	0,00	0,00	0,00	0,00	0,00	0,00	0,00	0,00	0,00	
27	Kecamatan Singkawang Timur	84.580.000,00	0,00	0,00	0,00	0,00	0,00	0,00	0,00	0,00	0,00	0,00	0,00	0,00	0,00	0,00	84.580.000,00	
28	Kecamatan Singkawang Utara	363.172.240,00	0,00	0,00	0,00	0,00	0,00	0,00	0,00	0,00	0,00	0,00	0,00	0,00	0,00	0,00	363.172.240,00	
29	Kecamatan Singkawang Tengah	216.282.300,00	0,00	0,00	0,00	0,00	0,00	0,00	0,00	0,00	0,00	0,00	0,00	0,00	0,00	0,00	216.282.300,00	
	JUMLAH	92.238.578.401,40	0,00	0,00	4.858.569,05	0,00	0,00	306.390.477,00	3.497.361.853,37	4.858.569,05	5.851.604.421,81	443.850.000,00	0,00	0,00	0,00	603.810,00	89.746.272.499,96	