

DAFTAR ISI

DAFTAR ISI	i
BAB I PENDAHULUAN	I-1
1.1. Latar Belakang	I-1
1.2. Dasar Hukum Penyusunan	I-1
1.3. Hubungan Antar Dokumen.....	I-4
1.4. Maksud dan Tujuan	I-5
1.5. Sistematika Penulisan	I-6
BAB II EVALUASI HASIL PELAKSANAAN RKPD TAHUN LALU DAN CAPAIAN KINERJA PENYELENGARAAN PEMERINTAHAN	II-1
2.1. Gambaran Umum Kondisi Daerah	II-1
2.1.1. Aspek Geografis dan Demografi	II-1
2.1.2. Aspek Kesejahteraan Masyarakat	II-6
2.1.3. Aspek Pelayanan Umum	II-17
2.1.4. Aspek Daya Saing Daerah	II-39
2.2. Evaluasi Pelaksanaan RKPD Kota Singkawang Tahun 2017 dan Realisasi Capaian RPJMD Tahun 2013-2017	II-40
2.2.1. Alokasi Anggaran Pembangunan Daerah Kota Singkawang Tahun 2017.....	II-40
BAB III KERANGKA EKONOMI DAERAH DAN KEUANGAN DAERAH	III-1
3.1. Arah Kebijakan Ekonomi Daerah	III-1
3.1.1. Kondisi Ekonomi Daerah Tahun 2018-2019.....	III-2
3.1.2. Tantangan dan Prospek Perekonomian Daerah Tahun 2019	III-8
3.2. Arah Kebijakan Keuangan Daerah.....	III-13
3.2.1. Kebijakan Pendapatan Daerah	III-14
3.2.2. Kebijakan Belanja Daerah	III-19
3.2.3. Kebijakan Pembiayaan Daerah	III-31
BAB IV SASARAN DAN PRIORITAS PEMBANGUNAN DAERAH	IV-1
4.1. Sasaran Pembangunan Daerah	IV-1
4.2. Prioritas Pembangunan Daerah	IV-9
BAB V RENCANA KERJA DAN PENDANAAN DAERAH	V-1
5.1. Rencana Kerja.....	V-1
5.1.1. Rencana Program dan Kegiatan Prioritas	V-1
5.1.2. Pagu Indikatif	V-10
BAB VI. KINERJA PENYELENGGARAAN PEMERINTAHAN DAERAH.....	VI-1
6.1. Penetapan Indikator Kinerja Utama (IKU).....	VI-1
6.2. Penetapan Indikator Kinerja Kunci (IKK).....	VI-4
BAB IX PENUTUP	VII-1

DAFTAR TABEL

		Hal
Tabel 2.1.1	Luas Wilayah Menurut Jenis Tanah Tahun 2015	II-3
Tabel 2.1.2	Penggunaan Tanah Kota Singkawang Tahun 2015	II-5
Tabel 2.1.3	Jumlah Kelurahan, Luas Wilayah dan Kepadatan Penduduk Kota Singkawang Tahun 2016	II-6
Tabel 2.1.4	Jumlah Kelurahan, Luas Wilayah dan Kepadatan Penduduk Kota Singkawang Tahun 2017	II-6
Tabel 2.1.5	Nilai dan Kontribusi Sektor Dalam PDRB ADHB Kota Singkawang Tahun 2013-2016	II-7
Tabel 2.1.6	Nilai dan Kontribusi Sektor Dalam PDRB ADHK 2010 Kota Singkawang Tahun 2013-2017	II-8
Tabel 2.1.7	Pertumbuhan Sektoral PDRB ADHB dan PDRB ADHK 2010 Kota Singkawang Tahun 2013-2017 (%)	II-9
Tabel 2.1.8	Perkembangan Inflasi Kota Singkawang, Kota Pontianak dan Nasional Tahun 2013 – 2017	II-11
Tabel 2.1.9	PDRB Perkapita ADHB dan ADHK 2010 Kota Singkawang Tahun 2013 – 2017	II-12
Tabel 2.1.10	Kemiskinan dan Ketimpangan Kota Singkawang Tahun 2013 – 2017	II-13
Tabel 2.1.11	Indeks Pembangunan Manusia (IPM) Kota Singkawang Tahun 2013 – 2017	II-13
Tabel 2.1.12	Persentase Penduduk Umur 15 Tahun ke Atas Menurut Kemampuan Membaca dan Menulis Kota Singkawang Tahun 2013 – 2017	II-14
Tabel 2.1.13	Aspek Kesejahteraan Masyarakat dalam Bidang Kesehatan Kota Singkawang Tahun 2013-2017	II-14
Tabel 2.1.14	Kondisi Ketenagakerjaan Kota Singkawang Tahun 2013-2017	II-15
Tabel 2.1.15	Persentase PAD terhadap Pendapatan Daerah (%) Kota Singkawang Tahun 2013-2017	II-16
Tabel 2.1.16	Aspek Kesejahteraan Masyarakat dalam Bidang Pertanian, Kehutanan dan Perikanan Kota Singkawang Tahun 2013-2017	II-17
Tabel 2.1.17	Aspek Kesejahteraan Masyarakat dalam Bidang Pertambangan, Perdagangan dan Industri Kota Singkawang Tahun 2013-2017	II-17
Tabel 2.1.18	Aspek Pelayanan Umum Dalam Bidang Pendidikan Kota Singkawang Tahun 2014-2017	II-18
Tabel 2.1.19	Aspek Pelayanan Umum dalam Bidang Kesehatan Kota Singkawang Tahun 2013-2017	II-20
Tabel 2.1.20	Aspek Pelayanan Umum dalam Bidang Pekerjaan Umum dan Penataan Ruang Tahun 2013-2017	II-22

		Hal
Tabel 2.1.21	Aspek Pelayanan Umum dalam Bidang Perumahan Rakyat dan Kawasan Permukiman Tahun 2013-2017	II-23
Tabel 2.1.22	Aspek Pelayanan Umum dalam Bidang Ketentraman, Ketertiban Umum dan Perlindungan Masyarakat Kota Singkawang Tahun 2013-2017	II-23
Tabel 2.1.23	Aspek Pelayanan Umum dalam Bidang Sosial Kota Singkawang Tahun 2013-2017	II-24
Tabel 2.1.24	Aspek Pelayanan Umum dalam Bidang Ketenagakerjaan Kota Singkawang Tahun 2013-2017	II-25
Tabel 2.1.25	Aspek Pelayanan Umum dalam Bidang Pemberdayaan Perempuan dan Perlindungan Anak Kota Singkawang Tahun 2013-2017	II-25
Tabel 2.1.26	Aspek Pelayanan Umum dalam Bidang Pangan Kota Singkawang Tahun 2013-2017	II-26
Tabel 2.1.27	Aspek Pelayanan Umum dalam Bidang Pertanahan Kota Singkawang Tahun 2013-2017	II-27
Tabel 2.1.28	Aspek Pelayanan Umum dalam Bidang Lingkungan Hidup Kota Singkawang Tahun 2013-2017	II-27
Tabel 2.1.29	Aspek Pelayanan Umum dalam Bidang Kependudukan dan Pencatatan Sipil Kota Singkawang Tahun 2013-2017	II-28
Tabel 2.1.30	Aspek Pelayanan Umum dalam Bidang Pemberdayaan Masyarakat dan Kelurahan Kota Singkawang Tahun 2013-2017	II-29
Tabel 2.1.31	Aspek Pelayanan Umum dalam Bidang Pengendalian Penduduk dan Keluarga Sejahtera Kota Singkawang Tahun 2013-2017	II-29
Tabel 2.1.32	Aspek Pelayanan Umum dalam Bidang Perhubungan Kota Singkawang Tahun 2013-2017	II-30
Tabel 2.1.33	Aspek Pelayanan Umum dalam Bidang Komunikasi dan Informatika Kota Singkawang Tahun 2013-2017	II-31
Tabel 2.1.34	Aspek Pelayanan Umum dalam Bidang Koperasi, Usaha Kecil dan Menengah Kota Singkawang Tahun 2013-2017	II-31
Tabel 2.1.35	Aspek Pelayanan Umum dalam Bidang Penanaman Modal Kota Singkawang Tahun 2013-2017	II-32
Tabel 2.1.36	Aspek Pelayanan Umum dalam Bidang Kepemudaan dan Olahraga Kota Singkawang Tahun 2013-2017	II-32
Tabel 2.1.37	Aspek Pelayanan Umum dalam Bidang Statistik Kota Singkawang Tahun 2013-2017	II-33
Tabel 2.1.38	Aspek Pelayanan Umum dalam Bidang Kebudayaan Kota Singkawang Tahun 2013-2017	II-33
Tabel 2.1.39	Aspek Pelayanan Umum dalam Bidang Perpustakaan Kota Singkawang Tahun 2013-2017	II-34

		Hal
Tabel 2.1.40	Aspek Pelayanan Umum dalam Bidang Kearsipan Kota Singkawang Tahun 2013-2017	II-34
Tabel 2.1.41	Aspek Pelayanan Umum dalam Bidang Kelautan dan Perikanan Kota Singkawang Tahun 2013-2017	II-34
Tabel 2.1.42	Aspek Pelayanan Umum dalam Bidang Pariwisata Kota Singkawang Tahun 2013-2017	II-35
Tabel 2.1.43	Aspek Pelayanan Umum dalam Bidang Pertanian Kota Singkawang Tahun 2013-2017	II-36
Tabel 2.1.44	Aspek Pelayanan Umum dalam Bidang Kehutanan Kota Singkawang Tahun 2013-2017	II-36
Tabel 2.1.45	Aspek Pelayanan Umum dalam Bidang Energi dan Sumber Daya Mineral Kota Singkawang Tahun 2013-2017	II-37
Tabel 2.1.46	Aspek Pelayanan Umum dalam Bidang Perdagangan Kota Singkawang Tahun 2013-2017	II-37
Tabel 2.1.47	Aspek Pelayanan Umum dalam Bidang Perindustrian Kota Singkawang Tahun 2013-2017	II-37
Tabel 2.1.48	Aspek Transmigrasi Kota Singkawang Tahun 2013-2017	II-38
Tabel 2.1.49	Aspek Pelayanan Umum dalam Bidang Perencanaan Pembangunan Kota Singkawang Tahun 2013-2017	II-38
Tabel 2.1.50	Aspek Daya Saing Daerah Kota Singkawang, Tahun 2013-2017	II-39
Tabel 2.2.1	Alokasi Anggaran Belanja Langsung Pada Masing-masing Urusan Tahun Anggaran 2017	II-41
Tabel 3.1	Perkembangan Indikator Makro Ekonomi Kota Singkawang Tahun 2016-2020	III-7
Tabel 3.2	Prospek Perekonomian Kota Singkawang Tahun 2019	III-12
Tabel 3.3	Realisasi dan Proyeksi Pendapatan Daerah Kota Singkawang Tahun 2016-2020	III-18
Tabel 3.4	Realisasi dan Proyeksi Belanja Daerah Kota Singkawang Tahun 2016-2020	III-30
Tabel 3.5	Realisasi dan Proyeksi Pembiayaan Daerah Kota Singkawang Tahun 2016-2020	III-34
Tabel 3.6	Realisasi dan Proyeksi Kerangka Pendanaan Pembangunan Daerah Kota Singkawang Tahun 2016-2020	III-35
Tabel 4.1	Visi, Misi, Tujuan Dan Sasaran Pembangunan	IV-2
Tabel 4.2	Prioritas Nasional dan Program Prioritas RKP 2019	IV-10
Tabel 4.3	Sinkronisasi Prioritas Nasional, Prioritas Provinsi dan Prioritas Kota Singkawang Tahun 2019	IV-16
Tabel 5.1	Pagu Indikatif Satuan Kerja Perangkat Daerah Kota Singkawang Tahun 2019	V-10

		Hal
Tabel 5.2	Program dan Kegiatan SKPD Kota Singkawang Tahun Anggaran 2019	V-12
Tabel 5.3	Rekapitulasi Rencana Plafon Anggaran Belanja Langsung berdasarkan Perangkat Daerah Tahun Anggaran 2019	V-165
Tabel 6.1	Penetapan dan Target Sasaran Indikator Kinerja Utama (IKU) Kota Singkawang Menurut Visi dan Misi Pembangunan Daerah	VI-3
Tabel 6.2	Penetapan dan Target Sasaran Indikator Kinerja Kunci (IKK) berdasarkan Bidang Urusan Pemerintahan dan Program Prioritas Pembangunan Daerah	VI-18

DAFTAR GAMBAR

	Hal
Gambar 1.1 Sinkronisasi Perencanaan dan Penganggaran Pusat dan Daerah	I-5
Gambar 2.1.1 Peta Administrasi Kota Singkawang	II-2

DAFTAR GRAFIK

	Hal
Grafik 2.1.1 Luas Wilayah Kota Singkawang (dalam Ha)	II.2
Grafik 2.1.2 Luas (Ha) Menurut Jenis Tanah Tahun 2015	II.4
Grafik 2.1.3 PDRB ADHB & ADHK 2010 Kota Singkawang Tahun 2013 – 2017	II.8
Grafik 2.1.4 Kontribusi Sektoral PDRB ADHK 2010 Kota Singkawang Tahun 2017* (%)	II.9
Grafik 2.1.5 Pertumbuhan PDRB ADHB dan PDRB ADHK 2010 Kota Singkawang Tahun 2013-2017	II.10
Grafik 2.1.6 Perkembangan Inflasi Kota Singkawang, Kota Pontianak dan Nasional Tahun 2013 – 2017	II.11
Grafik 2.1.7 PDRB Perkapita ADHB dan ADHK 2010 Kota Singkawang Tahun 2013 – 2017 (Rp.)	II.12
Grafik 3.1 Tingkat Pertumbuhan Ekonomi Kota Singkawang Tahun 2012-2020 (Persen)	III.3
Grafik 3.2 Pertumbuhan Ekonomi Sektoral Kota Singkawang Tahun 2018 dan 2019 (Persen)	III.4
Grafik 3.3 Perbandingan Struktur Ekonomi Kota Singkawang Tahun 2018 dan 2019 (Persen)	III.5
Grafik 3.4 PDRB ADHK dan PDRB ADHB Kota Singkawang	III.8
Grafik 3.5 Trend Pertumbuhan Sektor Ekonomi Kota Singkawang (Persen)	III.9
Grafik 3.6 Tingkat Pengangguran Terbuka/ TPT Kota Singkawang	III.10
Grafik 3.7 Laju Inflasi Kota Singkawang Tahun 2013-2019	III.10
Grafik 3.8 Perlambatan Pertumbuhan Ekonomi Kota Singkawang (Persen)	III.11

BAB I

PENDAHULUAN

1.1 Latar Belakang

Rencana kerja Pemerintah Daerah (RKPD) merupakan penjabaran dari RPJMD yang memuat rancangan kerangka ekonomi Daerah, prioritas pembangunan Daerah, serta rencana kerja dan pendanaan untuk jangka waktu 1 (satu) tahun yang disusun dengan berpedoman pada Rencana Kerja Pemerintah dan program strategis nasional yang ditetapkan oleh Pemerintah Pusat.

RKPD Kota Singkawang Tahun 2019 merupakan pelaksanaan perencanaan tahun kedua dari RPJMD Kota Singkawang Tahun 2018-2022 yang penyusunannya dilakukan melalui 5 (lima) metode pendekatan, yaitu (1) Pendekatan Teknokratis, (2) Pendekatan partisipatif dan Bottom-up, 3) Pendekatan Top-Down, (4) Pendekatan Politis, serta (5) Pendekatan Inovatif, sehingga diperoleh hasil yang akuntabel dan bermanfaat bagi masyarakat. Untuk lebih mengedepankan aspek sinkronisasi, penyusunan RKPD juga diselaraskan dengan prioritas pembangunan nasional dan prioritas pembangunan provinsi.

Rancangan awal RKPD sebagai pedoman dalam penyusunan Rancangan Rencana Kerja (Renja) Perangkat Daerah. Rancangan Awal RKPD disempurnakan menjadi Rancangan RKPD berdasarkan hasil verifikasi seluruh Rancangan Renja Perangkat Daerah, verifikasi dimaksud dilakukan dengan mengintegrasikan program, kegiatan, indikator kinerja dan dana indikatif pada setiap rancangan Renja Perangkat Daerah sesuai dengan rencana program prioritas pada rancangan awal RKPD.

Rancangan RKPD disempurnakan menjadi Rancangan Akhir RKPD berdasarkan berita acara kesepakatan hasil musrenbang RKPD Kota, musrenbang RKPD provinsi dan musrenbangnas RKP. Rancangan Akhir RKPD kemudian ditetapkan menjadi RKPD melalui Peraturan Kepala Daerah.

1.2 Dasar Hukum Penyusunan

Beberapa regulasi yang dijadikan sebagai landasan hukum dalam penyusunan RKPD Kota Singkawang Tahun 2019, yaitu :

1. Undang-Undang Nomor 12 Tahun 2001 tentang Pembentukan Kota Singkawang (Lembaran Negara Republik Indonesia Tahun 2001 Nomor 92, Tambahan Lembaran Negara Republik Indonesia Nomor 4119);

2. Undang-Undang Nomor 17 Tahun 2003 tentang Keuangan Negara (Lembaran Negara Republik Indonesia Tahun 2003 Nomor 47, Tambahan Lembaran Negara Republik Indonesia Nomor 4286);
3. Undang-Undang Nomor 1 Tahun 2004 tentang Perbendaharaan Negara (Lembaran Negara Republik Indonesia Tahun 2004 Nomor 5, Tambahan Lembaran Negara Republik Indonesia Nomor 4355);
4. Undang-Undang Nomor 15 Tahun 2004 tentang Pemeriksaan Pengelolaan dan Tanggungjawab Keuangan Negara (Lembaran Negara Republik Indonesia Tahun 2004 Nomor 66, Tambahan Lembaran Negara Republik Indonesia Nomor 4400);
5. Undang-Undang Nomor 25 Tahun 2004 tentang Sistem Perencanaan Pembangunan Nasional (Lembaran Negara Republik Indonesia Tahun 2004 Nomor 104, Tambahan Lembaran Negara Republik Indonesia Nomor 4421);
6. Undang-Undang Nomor 26 Tahun 2007 tentang Penataan Ruang (Lembaran Negara Republik Indonesia Tahun 2007 Nomor 68, Tambahan Lembaran Negara Republik Indonesia Nomor 4438);
7. Undang-Undang Nomor 14 Tahun 2008 tentang Keterbukaan Informasi Publik (Lembaran Negara Republik Indonesia Tahun 2008 Nomor 61, Tambahan Lembaran Negara Republik Indonesia Nomor 4846);
8. Undang-Undang Nomor 25 Tahun 2009 tentang Pelayanan Publik (Lembaran Negara Republik Indonesia Tahun 2009 Nomor 112, Tambahan Lembaran Negara Republik Indonesia Nomor 5038);
9. Undang-Undang Nomor 32 Tahun 2009 tentang Perlindungan dan Pengelolaan Lingkungan Hidup (Lembaran Negara Republik Indonesia Tahun 2009 Nomor 140, Tambahan Lembaran Negara Republik Indonesia Nomor 5059);
10. Undang-Undang Nomor 12 Tahun 2011 tentang Pembentukan Peraturan Perundang-undangan (Lembaran Negara Republik Indonesia Tahun 2011 Nomor 81, Tambahan Lembaran Negara Republik Indonesia Nomor 5233);
11. Undang-Undang Nomor 23 Tahun 2014 tentang Pemerintahan Daerah (Lembaran Negara Republik Indonesia Tahun 2014 Nomor 244, Tambahan Lembaran Negara Republik Indonesia Nomor 5587);
12. Peraturan Pemerintah Nomor 58 Tahun 2005 tentang Pengelolaan Keuangan Daerah (Lembaran Negara Republik Indonesia Tahun 2005 Nomor 140, Tambahan Lembaran Negara Republik Indonesia Nomor 4578);

13. Peraturan Pemerintah Nomor 65 Tahun 2005 tentang Pedoman Penyusunan dan Penerapan Standar Pelayanan Minimal (Lembaran Negara Republik Indonesia Tahun 2005 Nomor 150, Tambahan Lembaran Negara Republik Indonesia Nomor 4585);
14. Peraturan Pemerintah Nomor 26 Tahun 2008 tentang Rencana Tata Ruang Wilayah Nasional (Lembaran Negara Republik Indonesia Tahun 2008 Nomor 48, Tambahan Lembaran Negara Republik Indonesia Nomor 4833);
15. Peraturan Pemerintah Nomor 15 Tahun 2010 tentang Penyelenggaraan Penataan Ruang (Lembaran Negara Republik Indonesia Tahun 2010 Nomor 21, Tambahan Lembaran Negara Republik Indonesia Nomor 5103);
16. Peraturan Pemerintah Nomor 23 Tahun 2011 tentang Tata Cara Pelaksanaan Tugas dan Wewenang serta Kedudukan Keuangan Gubernur sebagai Wakil Pemerintah di Wilayah Provinsi (Lembaran Negara Republik Indonesia Tahun 2011 Nomor 44, Tambahan Lembaran Negara Republik Indonesia Nomor 5209);
17. Peraturan Pemerintah Nomor 18 Tahun 2016 tentang Perangkat Daerah (Lembaran Negara Republik Indonesia Tahun 2016 Nomor 114, Tambahan Lembaran Negara Republik Indonesia Nomor 5887);
18. Peraturan Pemerintah Nomor 12 Tahun 2017 tentang Pembinaan dan Pengawasan Penyelenggaraan Pemerintahan Daerah (Lembaran Negara Republik Indonesia Tahun 2017 Nomor 73, Tambahan Lembaran Negara Republik Indonesia Nomor 6041);
19. Peraturan Presiden Nomor 59 Tahun 2017 tentang Pelaksanaan Pencapaian Tujuan Pembangunan Berkelanjutan (Lembaran Negara Republik Indonesia Tahun 2017 Nomor 136);
20. Peraturan Menteri Dalam Negeri Nomor 13 Tahun 2006 tentang Pedoman Pengelolaan Keuangan Daerah sebagaimana telah diubah dengan Peraturan Menteri Dalam Negeri Nomor 21 Tahun 2011 tentang Perubahan Kedua Atas Peraturan Menteri Dalam Negeri Nomor 13 Tahun 2006 tentang Pedoman Pengelolaan Keuangan Daerah (Berita Negara Nomor 310) ;
21. Peraturan Menteri Dalam Negeri Nomor 86 Tahun 2017 tentang Tata Cara Perencanaan, Pengendalian dan Evaluasi Pembangunan Daerah, Tata Cara Evaluasi Rancangan Peraturan Daerah Tentang Rencana Pembangunan Jangka Panjang Daerah dan Rencana Pembangunan Jangka Menengah Daerah, serta Tata Cara Perubahan Rencana Pembangunan Jangka Panjang Daerah, Rencana Pembangunan Jangka Menengah Daerah, dan Rencana Kerja Pemerintah Daerah (Berita Negara Republik Indonesia Tahun 2017 Nomor 1312);

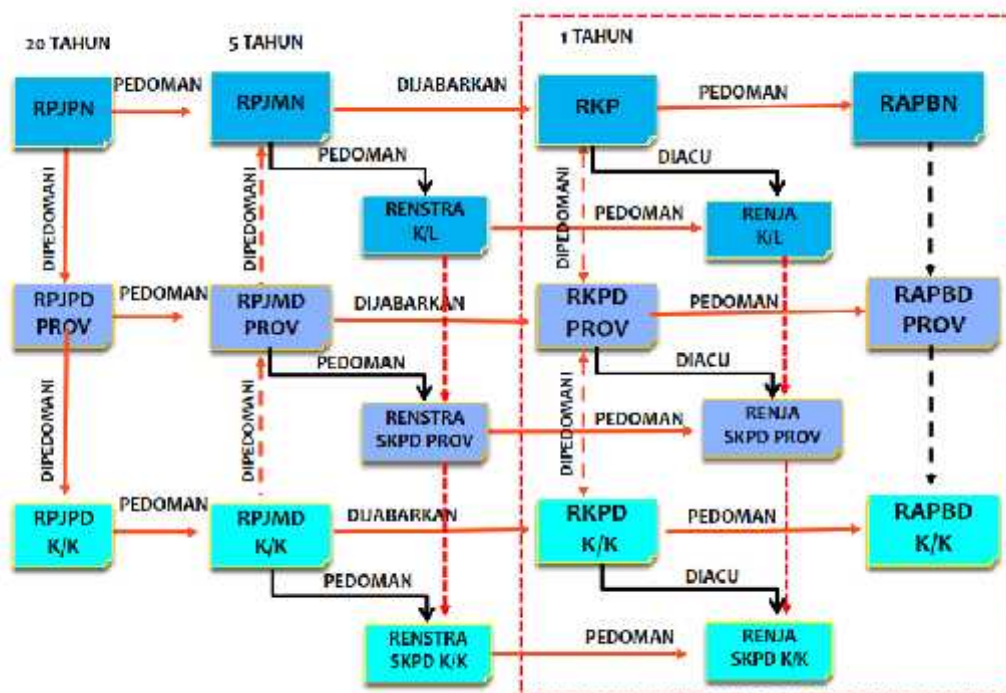
22. Peraturan Menteri Dalam Negeri Nomor 22 Tahun 2018 tentang Penyusunan Rencana Kerja Pemerintah Daerah Tahun 2019 (Berita Negara Republik Indonesia Tahun 2018 No 550);
23. Peraturan Daerah Nomor 6 Tahun 2010 tentang Rencana Pembangunan Jangka Panjang Daerah Tahun 2005-2025 (Lembaran Daerah Kota Singkawang Tahun 2010 Nomor 6, Tambahan Lembaran Daerah Kota Singkawang No 14);
24. Peraturan Daerah Nomor 1 Tahun 2014 tentang Rencana Tata Ruang Wilayah Kota Singkawang Tahun 2013-2032 (Lembaran Daerah Kota Singkawang Tahun 2014 Nomor 1, Tambahan Lembaran Daerah Kota Singkawang No 40); dan
25. Peraturan Daerah Nomor 3 Tahun 2016 tentang Pembentukan Dan Susunan Perangkat Daerah (Lembaran Daerah Kota Singkawang Tahun 2016 Nomor 4, Tambahan Lembaran Daerah Kota Singkawang No 51).

1.3 Hubungan Antar Dokumen

Dokumen RKPD merupakan satu kesatuan yang terintegrasi dengan dokumen perencanaan lainnya, baik di tingkat pusat maupun daerah. Sebagaimana diamanatkan dalam Undang-Undang Nomor 25 Tahun 2004 tentang sistem perencanaan pembangunan nasional, maka RKPD Kota Singkawang Tahun 2019 berpedoman pada RPJMD Kota Singkawang Tahun 2018-2022 dan mengacu pada RPJMD Provinsi Kalimantan Barat Tahun 2019-2023 dan RPJMN Tahun 2015-2019. Pada lingkup pemerintah daerah, RKPD digunakan sebagai pedoman dalam penyempurnaan Rancangan RENJA (Rencana Kerja) PD menjadi RENJA PD.

Adapun gambaran tentang hubungan antara RKPD Kota Singkawang dengan dokumen perencanaan lainnya dalam kaitan dengan sistem perencanaan pembangunan maupun dengan sistem keuangan adalah sebagaimana ditunjukkan pada gambar 1.1.

Gambar 1.1
Sinkronisasi Perencanaan dan Penganggaran Pusat dan Daerah



Sumber : Permendagri No 86

1.4 Maksud dan Tujuan

Maksud penyusunan dokumen Rencana Kerja Pemerintah Daerah (RKPD) Kota Singkawang Tahun 2019 adalah :

1. Tersusunnya dokumen rencana kerja pemerintah Kota Singkawang selama kurun waktu satu tahun yang memadukan penjabaran RPJMD Kota Singkawang Tahun 2018-2022, Renstra SKPD, dan Rencana Kerja PD.
2. Terdokumentasikannya rancangan kerangka ekonomi daerah, prioritas pembangunan, rencana kerja yang terukur dan pendanaannya, baik yang dilaksanakan oleh pemerintah daerah maupun yang melibatkan partisipasi masyarakat

Adapun tujuan penyusunan dokumen Rencana Kerja Pemerintah Daerah (RKPD) Kota Singkawang Tahun 2019 adalah :

1. Sebagai pedoman/acuan pelaksanaan program dan kegiatan bagi seluruh Satuan Kerja Perangkat Daerah di lingkungan Pemerintah Kota Singkawang
2. Digunakan sebagai instrumen evaluasi penyelenggaraan Pemerintahan Daerah
3. Sebagai pedoman/acuan penyusunan KUA-PPAS dan penyusunan Rancangan Anggaran Pendapatan pemerintahan daerah melalui capaian target kinerja program dan kegiatan

pembangunan tahun sebelumnya;

1.5 Sistematika Dokumen RKPD

RKPD ini disusun dengan sistematika sebagai berikut:

I. Pendahuluan

- 1.1. Latar Belakang
- 1.2. Dasar Hukum Penyusunan
- 1.3. Hubungan antar Dokumen
- 1.4. Maksud dan Tujuan
- 1.5. Sistematika Dokumen RKPD

II. Gambaran Umum Kondisi Daerah

- 2.1. Kondisi Umum Daerah
- 2.2. Evaluasi Pelaksanaan Program dan Kegiatan RKPD sampai Tahun Berjalan dan Realisasi RPJMD

III. Kerangka Ekonomi Daerah dan Keuangan Daerah

- 3.1. Arah Kebijakan Ekonomi Daerah
- 3.2. Arah Kebijakan Keuangan Daerah

IV. Sasaran dan Prioritas Pembangunan

- 4.1. Tujuan dan Sasaran Pembangunan
- 4.2. Prioritas dan Sasaran Pembangunan

V. Rencana Kerja dan Pendanaan Daerah

VI. Kinerja Penyelenggaraan Pemerintahan Daerah

VII. Penutup

BAB II

EVALUASI HASIL PELAKSANAAN RKPD TAHUN LALU DAN CAPAIAN KINERJA PENYELENGARAAN PEMERINTAHAN

Pada Bab II berikut ini membahas tentang evaluasi pelaksanaan RKPD Kota Singkawang Tahun 2018 dengan memperhatikan dokumen RPJMD Kota Singkawang Tahun 2018-2022 dan dokumen RKPD Kota Singkawang Tahun 2017 sebagai bahan acuan dan capaian kinerja penyelenggaraan pemerintah yang menguraikan tentang kondisi geografi, demografi, pencapaian kinerja penyelenggaraan pemerintahan, dan permasalahan pembangunan

2.1. Gambaran Umum Kondisi Daerah

Kota Singkawang merupakan salah satu Pemerintahan Kota di Provinsi Kalimantan Barat. Terletak diantara Kabupaten Sambas dan Kabupaten Bengkayang. Dibandingkan dengan luas wilayah daerah kabupaten/kota se-Kalimantan Barat, Kota Singkawang merupakan yang terkecil luas wilayahnya setelah Kota Pontianak. Kota Singkawang yang dibentuk berdasarkan Undang-Undang Nomor 12 Tahun 2001 dengan Ibukota Singkawang merupakan pecahan dari Kabupaten Bengkayang. Secara umum Kota Singkawang merupakan wilayah yang dinamis, berbagai dinamika pembangunan terus berlangsung baik di bidang politik, ekonomi, sosial maupun budaya sehingga berbagai perkembangan terjadi pada hampir semua sektor.

2.1.1. Aspek Geografis dan Demografi

2.1.1.1 Karakteristik Lokasi dan Wilayah

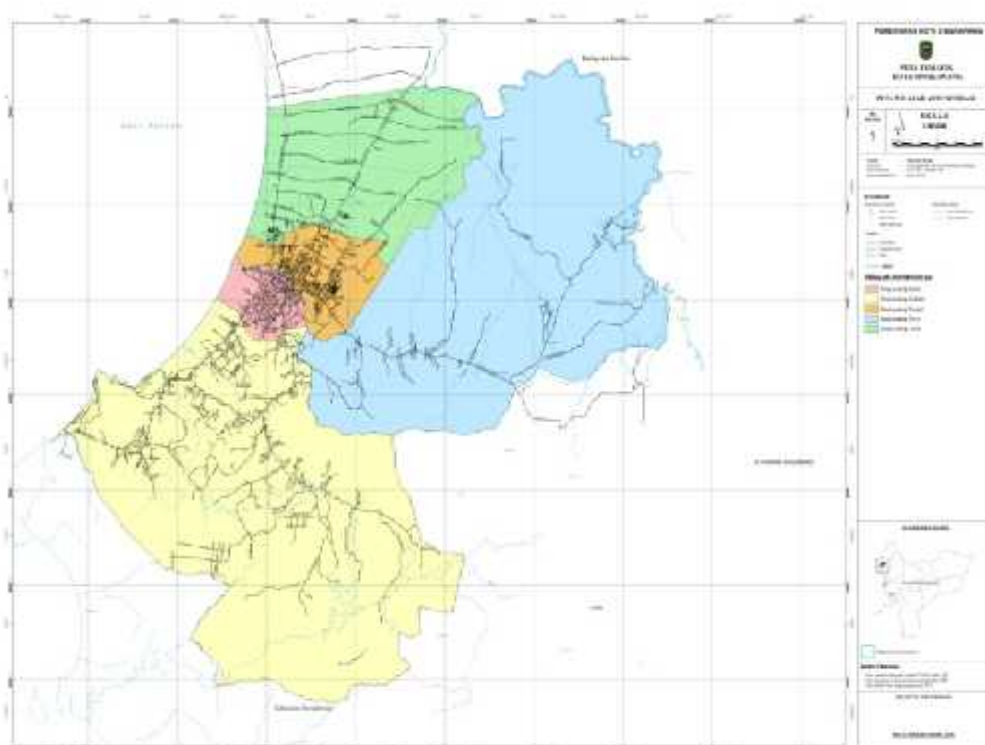
2.1.1.1.1. Letak, Luas dan Batas Wilayah

Kota Singkawang terletak pada $0^{\circ} 44'55,85''$ - $01001'21,51''$ Lintang Utara dan $108^{\circ} 51'47, 6''$ - $1090 10' 19''$ Bujur Timur di antara Kabupaten Sambas dan Kabupaten Bengkayang. Luas wilayah Kota Singkawang 504 Km^2 (50.400 Ha) atau sekitar 0,43 persen dari wilayah Provinsi Kalimantan Barat.

Batas-batas wilayah selengkapnya untuk Kota Singkawang adalah:

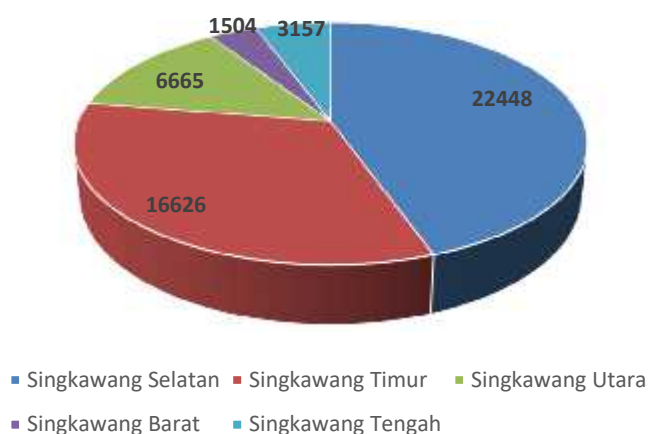
) Utara : Kabupaten Sambas) Timur : Kabupaten Bengkayang
) Selatan : Kabupaten Bengkayang) Barat : Laut Natuna

Gambar 2.1.1
Peta Administrasi Kota Singkawang



Secara administratif, Kota Singkawang terdiri dari 5 kecamatan dan 26 kelurahan. Kecamatan Singkawang Selatan merupakan kecamatan dengan wilayah terluas yaitu 22.448 Ha atau 44,54 persen dari wilayah Kota Singkawang sedangkan Kecamatan Singkawang Barat merupakan wilayah terkecil yaitu 1.504 Ha atau 2,98 persen dari wilayah Kota Singkawang.

Grafik 2.1.1
Luas Wilayah Kota Singkawang (dalam Ha)



Jenis Tanah

Dari Lima jenis tanah yang terdapat di Kota Singkawang sebagian besar merupakan tanah Aluvial (25.338 Ha) sedangkan yang terkecil adalah tanah Lasotol (2.988 Ha). Beberapa jenis

tanah yang terdapat di Kota Singkawang adalah sebagai berikut:

- ✓ **Organosol** yaitu tanah yang tersusun dari bahan organik/campuran bahan mineral dan bahan organik. Jenis tanah ini mudah mengeruttak balik dan bila kering pekat terhadap erosi serta mudah terbakar. Terdapat seluas 3.752 ha atau sekitar 7,44 persen dari total wilayah kota.
- ✓ **Alluvial** yaitu jenis tanah yang berwarna kelabu, coklat sampai hitam, mempunyai sifat tidak peka terhadap erosi dan cocok digunakan untuk usaha budidaya pertanian, dan terbentuk dari endapan laut, sungai dan danau terdapat seluas 25.338 ha atau 50,27 persen dari total wilayah kota.
- ✓ **Podsol** yaitu tanah yang bersifat basa dengan tingkat kejenuhan yang rendah, berwarna kuning putih, pada umumnya bertekstur kasar karena terbentuk dari batuan endapan serta termasuk miskin unsur hara. Terdapat 14.276 ha atau 28,33 persen dari total wilayah kota.
- ✓ **Latasol** yaitu jenis tanah yang memiliki solusi tanah yang tebal antara 130-200 cm, berwarna coklat, merah sampai kekuning-kuningan. Tanah ini sangat peka terhadap erosi tetapi sangat potensial dikembangkan sebagai usaha pertanian. Terdapat seluas 2.988 ha atau 5,93 persen dari total wilayah kota.
- ✓ **PMK (Podsolid Merah Kuning)** yaitu jenis tanah ini berwarna kuning merah, bereaksi masam dengan tingkat kejenuhan basa rendah, sebagian telah dibudidayakan untuk perkebunan karet dan ladang dengan luas 4.046 ha atau 8,03 persen dari total luas wilayah kota.

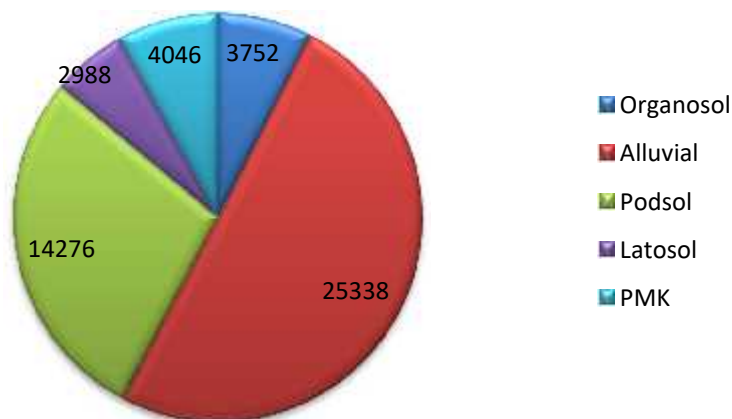
Tabel 2.1.1

Luas Wilayah Menurut Jenis Tanah Tahun 2015

No.	Kecamatan	Luas Area		Jenis Tanah				
		(Ha)	(%)	Organosol	Alluvial	Podsol	Latasol	PMK
1	2	3	4	5	6	7	8	9
1.	Singkawang Selatan	22.448	45	1.052	11.784	2.880	2.988	3.744
2.	Singkawang Timur	16.626	33	2.200	3.926	10.500	-	-
3.	Singkawang Utara	6.665	13	500	6.165	-	-	-
4.	Singkawang Barat	1.504	3	-	904	600	-	-
5.	Singkawang Tengah	3.157	6	-	2.559	296	-	302
Jumlah		50.400	100,00	3.752	25.338	14.276	2.988	4.046
Persentase (%)		100,00		7,44	50,27	28,33	5,93	8,03

Sumber: KDA Kota Singkawang 2016

Grafik 2.1.2
Luas (Ha) Menurut Jenis Tanah Tahun 2015



Sumber: KDA Kota Singkawang 2016

2.1.1.1.2. Topografi

Berdasarkan topografi, wilayah kota di Singkawang sebagian besar merupakan wilayah dataran dan selebihnya wilayah bukit dan gunung. Wilayah dataran mencapai 31.904 hektar tersebar di 5 kecamatan, sedang bukit dan gunung seluas 18.496 hektar sebagian besar di wilayah Singkawang Timur dan Singkawang Selatan, sedikit di sebelah Barat dan Tengah, sedangkan di Singkawang Utara tidak terdapat wilayah pegunungan dan perbukitan. Luas wilayah tergenang mencapai 14.147 hektar (28,07 persen dari total luas wilayah) tersebar diseluruh kecamatan. Untuk daerah tergenang, Kecamatan Singkawang Timur merupakan kecamatan yang paling luas tergenang (6.126 hektar), sedangkan Kecamatan Singkawang Barat wilayahnya paling sedikit tergenang (1.206 hektar). Luas wilayah yang tidak tergenang mencapai 36.253 hektar (71,93 persen dari total wilayah), dari 36.253 hektar yang tidak tergenang 8,32 persen jenis porous dan sisanya 91,68 persen bukan porous.

Dilihat dari tekstur tanah, maka sebagian besar luas wilayah Kota Singkawang terdiri dari jenis tanah halus yang meliputi areal 24.238 hektar (48,09 persen), berikutnya jenis tanah sedang 18.496 hektar (36,70 persen), jenis tanah kasar 3.168 hektar (6,29 persen), jenis tanah gambut 3.940 hektar (7,82 persen), jenis tanah rawa 256 (0,51 persen) dan jenis tanah lainnya 302 (0,60 persen). Jika berdasarkan kelas lereng, maka sebagian besar luas wilayah Kota Singkawang berada pada kelas kurang dari 2 persen (37.236 hektar atau 73,88 persen), dan luas wilayah paling kecil berada pada kelas diatas 40 persen (812 hektar atau 1,61 persen). Berdasarkan penggunaan tanah, sebagian besar luas tanah di Kota Singkawang adalah perkebunan (45,60 persen), hutan (15,19 persen) dan sawah irigasi non teknis (12,92 persen).

2.1.1.1.3. Penggunaan Tanah

Berdasarkan penggunaan tanah, sebagian besar luas tanah di Kota Singkawang adalah perkebunan (45,60 persen), hutan (15,19 persen) dan sawah irigasi non teknis (12,92 persen). Dari 50.400 hektar luas wilayah Kota Singkawang, areal untuk pemukiman hanya 358,0 hektar (0,71 persen), sementara areal untuk industri merupakan yang areal yang paling kecil yaitu hanya sekitar 10 hektar (0,02 persen). Areal-areal yang lain adalah berupa padang/semak (10,73 persen), hutan belukar (6,51 persen), kebun campuran (5,22 persen), pertambangan (2,61 persen), dan lain-lain (0,50 persen).

Tabel 2.1.2
Penggunaan Tanah Kota Singkawang Tahun 2015

No	Uraian	Luas Areal (Ha)	Persentase (%)
1	Permukiman	358,00	0,71
2	Industri	10,00	0,02
3	Pertambangan	1.317,00	2,61
4	Sawah Irigasi Non Teknis	6.512,00	12,92
5	Hutan Belukar	3.280,00	6,51
6	Kebun Campuran	2.629,00	5,22
7	Perkebunan	22.980,00	45,60
8	Hutan	7.656,00	15,19
9	Padang/Semak	5.408,00	10,73
10	Perairan Darat	-	-
11	Tanah Terbuka	-	-
12	Lain-lain	250,00	0,50
JUMLAH/TOTAL		50.400,00	100,00

Sumber : KDA Kota Singkawang 2016

2.1.1.2 Demografi

Kota Singkawang merupakan salah satu daerah berpenduduk multi etnis, dengan keragaman corak budayanya. Kemajemukan penduduk ini berdampak pada terjadinya pembauran (asimilasi) budaya dan sosial. Asimilasi terjadi diantaranya melalui perkawinan, hubungan kerja, dan interaksi hubungan bertetangga yang kemudian melahirkan model kehidupan berkeluarga dan sosial.

Dalam pelaksanaan pembangunan, penduduk merupakan faktor yang sangat dominan, karena tidak saja berperan sebagai pelaksana pembangunan, tetapi juga sebagai sasaran pembangunan. Sebagaimana daerah lain di Indonesia, data demografi Kota Singkawang mengacu pada 2 (sumber), yaitu Badan Pusat Statistik (BPS) dan Dinas Kependudukan dan Pencatatan Sipil.

Data demografi Kota Singkawang tahun 2015 berdasarkan BPS Kota Singkawang ditampilkan pada Tabel 2.1.3 berikut:

Tabel 2.1.3
Jumlah Kelurahan, Luas Wilayah dan Kepadatan Penduduk
Kota Singkawang Tahun 2016

No	Kecamatan	Jumlah Kelurahan	Luas (Km)	Penduduk (Jiwa)	Kepadatan Penduduk Per Kelurahan	Kepadatan Penduduk Per Km
1	Singkawang Selatan	4	224,48	47.060	11.765	210
2	Singkawang Timur	5	166,26	21.845	4.369	131
3	Singkawang Utara	7	66,65	24.932	3.562	374
4	Singkawang Barat	4	15,04	53.127	13.282	3.532
5	Singkawang Tengah	6	31,57	64.544	10.757	2.044
Jumlah/ Total		26	504,00	211.508	8.135	420

Sumber: KDA Kota Singkawang 2017

Sedangkan data demografi Kota Singkawang tahun 2016 berdasarkan Dinas Kependudukan dan Pencatatan Sipil Kota Singkawang ditampilkan pada Tabel 2.1.4 berikut:

Tabel 2.1.4
Jumlah Kelurahan, Luas Wilayah dan Kepadatan Penduduk Kota Singkawang Tahun 2017

No	Kecamatan	Jumlah Kelurahan	Luas (Km)	Penduduk (Jiwa)	Kepadatan Penduduk Per Kelurahan	Kepadatan Penduduk Per Km
1	Singkawang Selatan	4	224,48	62.106	15.527	277
2	Singkawang Timur	5	166,26	25.592	5.118	154
3	Singkawang Utara	7	66,65	31.093	4.442	467
4	Singkawang Barat	4	15,04	68.001	17.000	4.521
5	Singkawang Tengah	6	31,57	76.266	12.711	2.416
Jumlah/ Total		26	504	263.058	10.118	522

Sumber : Dinas Kependudukan dan Pencatatan Sipil Kota Singkawang 2018

2.1.2. Aspek Kesejahteraan Masyarakat

2.1.2.1 Pertumbuhan PDRB

Kemampuan suatu wilayah dalam mengelola faktor produksi yang dimiliki secara komersil untuk menghasilkan nilai tambah dicerminkan dari angka Produk Domestik Regional Bruto (PDRB). Nilai Produk Domestik Regional Bruto (PDRB) dibedakan menjadi dua yaitu atas dasar harga berlaku (ADHB) dan atas dasar harga konstan (ADHK).

Tabel 2.1.5
Nilai dan Kontribusi Sektor Dalam PDRB ADHB Kota Singkawang
Tahun 2013-2017

No	Lapangan Usaha	2013		2014		2015		2016		2017*	
		Miliar Rp	%	Miliar Rp	%	Miliar Rp	%	Miliar Rp	%	Miliar Rp	%
1	Pertanian, Kehutanan dan Perikanan	756.70	12,85	822.22	12,32	921.83	12,31	1.006.92	12,23	1.061.34	11,91
2	Pertambangan dan Penggalian	260.66	4,43	305.60	4,58	365.45	4,88	394.50	4,79	435.12	4,88
3	Industri Pengolahan	797.04	13,54	920.42	13,79	1.008.21	13,47	1.141.65	13,87	1.221.19	13,71
4	Pengadaan Listrik dan Gas	5.11	0,09	6.21	0,09	7.74	0,10	10.18	0,12	10.01	0,11
5	Pengadaan Air, Pengolahan Sampah, Limbah dan Daur Ulang	22.01	0,37	24.73	0,37	26.34	0,35	27.03	0,33	29.12	0,33
6	Konstruksi	901.08	15,30	1.071.78	16,06	1.291.06	17,24	1.378.53	16,75	1.551.50	17,42
7	Perdagangan Besar dan Eceran; Reparasi Mobil dan Sepeda Motor	1.184.50	20,12	1.338.69	20,05	1.476.14	19,72	1.614.48	19,62	1.740.33	19,54
8	Transportasi dan Pergudangan	159.58	2,71	178.50	2,67	190.77	2,55	201.42	2,45	220.14	2,47
9	Penyediaan Akomodasi dan Makan Minum	188.49	3,20	213.54	3,20	239.63	3,20	268.41	3,26	287.55	3,23
10	Informasi dan Komunikasi	161.32	2,74	182.62	2,74	197.65	2,64	226.50	2,75	238.39	2,68
11	Jasa Keuangan dan Asuransi	272.75	4,63	302.69	4,53	326.25	4,36	358.86	4,36	392.90	4,41
12	Real Estat	181.02	3,07	203.20	3,04	222.57	2,97	242.34	2,94	265.14	2,98
13	Jasa Perusahaan	43.80	0,74	48.15	0,72	52.15	0,70	56.44	0,69	60.45	0,68
14	Administrasi Pemerintahan, Pertahanan dan Jaminan Sosial Wajib	366.56	6,22	404.27	6,06	461.69	6,17	529.20	6,43	577.70	6,49
15	Jasa Pendidikan	394.36	6,70	436.84	6,54	463.80	6,20	508.69	6,18	538.94	6,05
16	Jasa Kesehatan dan Kegiatan Sosial	90.32	1,53	104.50	1,57	110.95	1,48	131.45	1,60	137.52	1,54
17	Jasa Lainnya	103.17	1,75	111.43	1,67	124.38	1,66	133.91	1,63	140.40	1,58
	PDRB	5.888.55	100,00	6.675.48	100,00	7.486.61	100,00	8.230.48	100,00	8.907.72	100,00

Sumber: BPS Kota Singkawang 2017

Ket: *)Proyeksi Bappeda Kota Singkawang

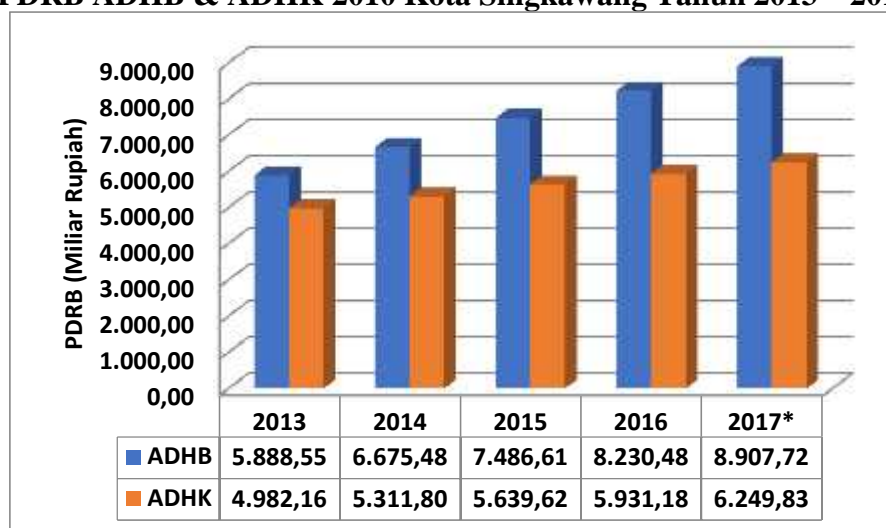
Tabel 2.1.6
Nilai dan Kontribusi Sektor Dalam PDRB ADHK 2010 Kota Singkawang
Tahun 2013-2017

No	Lapangan Usaha	2013		2014		2015		2016		2017*	
		Miliar Rp	%	Miliar Rp	%	Miliar Rp	%	Miliar Rp	%	Miliar Rp	%
1	Pertanian, Kehutanan dan Perikanan	687,07	13,79	713,08	13,42	746,56	13,24	788,75	13,30	816,52	13,06
2	Pertambangan dan Penggalian	213,78	4,29	229,01	4,31	246,55	4,37	256,65	4,33	273,50	4,38
3	Industri Pengolahan	682,10	13,69	739,57	13,92	773,36	13,71	820,01	13,83	863,37	13,81
4	Pengadaan Listrik dan Gas	6,85	0,14	7,88	0,15	8,44	0,15	9,88	0,17	10,07	0,16
5	Pengadaan Air, Pengolahan Sampah, Limbah dan Daur Ulang	20,44	0,41	21,57	0,41	22,25	0,39	23,32	0,39	24,09	0,39
6	Konstruksi	711,69	14,28	784,04	14,76	869,64	15,42	896,46	15,11	977,78	15,64
7	Perdagangan Besar dan Eceran; Reparasi Mobil dan Sepeda Motor	1.048,63	21,05	1.117,21	21,03	1.185,28	21,02	1.258,59	21,22	1.329,40	21,27
8	Transportasi dan Pergudangan	137,34	2,76	145,61	2,74	156,60	2,78	165,90	2,80	173,64	2,78
9	Penyediaan Akomodasi dan Makan Minum	162,36	3,26	173,63	3,27	184,96	3,28	198,00	3,34	207,13	3,31
10	Informasi dan Komunikasi	166,77	3,35	189,13	3,56	205,03	3,64	224,41	3,78	243,24	3,89
11	Jasa Keuangan dan Asuransi	240,51	4,83	257,04	4,84	274,46	4,87	284,35	4,79	309,64	4,95
12	Real Estat	150,03	3,01	160,23	3,02	165,36	2,93	170,49	2,87	181,49	2,90
13	Jasa Perusahaan	38,09	0,76	39,85	0,75	41,15	0,73	42,57	0,72	44,65	0,71
14	Administrasi Pemerintahan, Pertahanan dan Jaminan Sosial Wajib	223,56	4,49	218,08	4,11	228,13	4,05	243,97	4,11	232,80	3,72
15	Jasa Pendidikan	325,97	6,54	340,64	6,41	345,87	6,13	352,78	5,95	362,45	5,80
16	Jasa Kesehatan dan Kegiatan Sosial	73,74	1,48	78,66	1,48	83,39	1,48	87,47	1,47	90,49	1,45
17	Jasa Lainnya	93,23	1,87	96,58	1,82	102,58	1,82	107,57	1,81	109,60	1,75
	PDRB	4.982,16	100,00	5.311,80	100,00	5.639,62	100,00	5.931,18	100,00	6.249,83	100,00

Sumber : BPS Kota Singkawang 2017

Ket: *)Proyeksi Bappeda Kota Singkawang

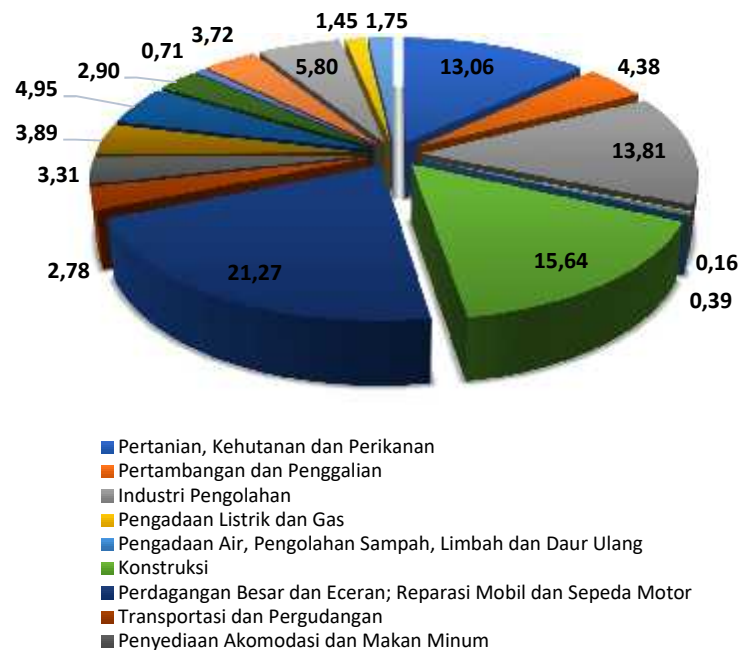
Grafik 2.1.3
PDRB ADHB & ADHK 2010 Kota Singkawang Tahun 2013 – 2017



Sumber: BPS Kota Singkawang 2017

Ket: *)Proyeksi Bappeda Kota Singkawang

Grafik 2.1.4
Kontribusi Sektoral PDRB ADHK 2010 Kota Singkawang Tahun 2017* (%)



*Ket: *)Proyeksi Bappeda Kota Singkawang*

Laju pertumbuhan ekonomi Kota Singkawang tahun 2016 sebesar 5,17 persen (BPS Kota Singkawang, 2017). Secara umum terdapat 4 (empat) sektor yang memberikan kontribusi paling besar terhadap total PDRB Kota Singkawang, yaitu a) Perdagangan Besar dan Eceran; Reparasi Mobil dan Sepeda Motor; b) Konstruksi; c) Industri Pengolahan; dan d) Pertanian, Kehutanan dan Perikanan. Pada tahun 2017 keempat sektor tersebut secara akumulatif menyumbang 63,79 persen dari total PDRB ADHK 2010.

Tabel 2.1.7
Pertumbuhan Sektoral PDRB ADHB dan PDRB ADHK 2010
Kota Singkawang Tahun 2013-2017 (%)

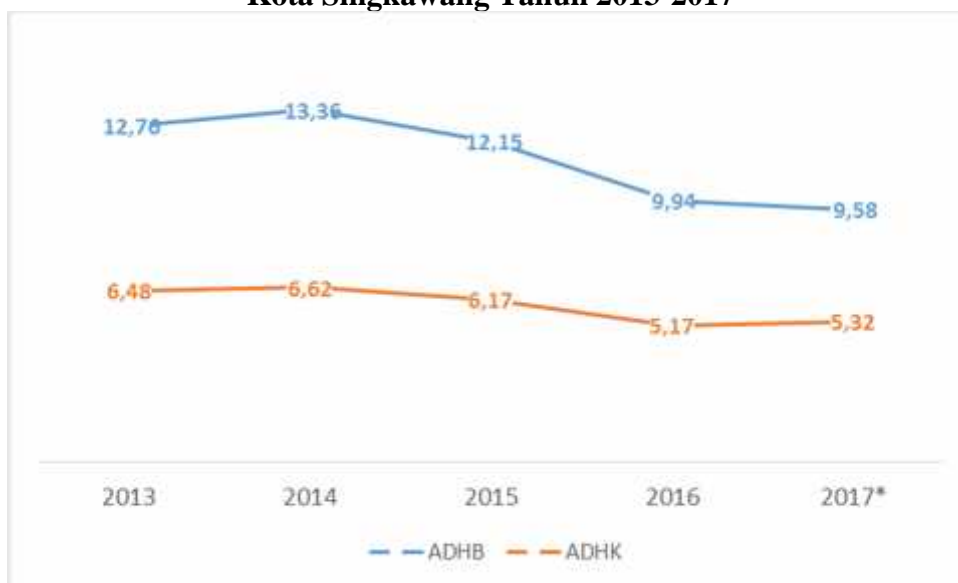
No.	Lapangan Usaha	2013		2014		2015		2016		2017*	
		ADHB	ADHK	ADHB	ADHK	ADHB	ADHK	ADHB	ADHK	ADHB	ADHK
1	Pertanian, Kehutanan dan Perikanan	8,05	5,76	8,66	3,79	12,11	4,69	9,23	5,65	5,40	3,52
2	Pertambangan dan Penggalian	13,41	7,50	17,24	7,12	19,58	7,66	7,95	4,09	10,30	6,57
3	Industri Pengolahan	12,16	6,33	15,48	8,43	9,54	4,57	13,23	6,03	6,97	5,29
4	Pengadaan Listrik dan Gas	-3,48	-0,84	21,44	15,04	24,59	7,15	31,49	17,04	-1,64	1,86
5	Pengadaan Air, Pengolahan Sampah, Limbah dan Daur Ulang	4,77	3,82	12,35	5,53	6,49	3,17	2,60	4,80	7,74	3,30
6	Konstruksi	19,37	10,08	18,94	10,17	20,46	10,92	6,77	3,08	12,55	9,07
7	Perdagangan Besar dan Eceran; Reparasi Mobil dan Sepeda Motor	10,01	6,86	13,02	6,54	10,27	6,09	9,37	6,19	7,80	5,63
8	Transportasi dan	12,20	6,21	11,86	6,02	6,87	7,55	5,58	5,93	9,29	4,67

No.	Lapangan Usaha	2013		2014		2015		2016		2017*	
		ADHB	ADHK	ADHB	ADHK	ADHB	ADHK	ADHB	ADHK	ADHB	ADHK
	Pengdagangan										
9	Penyediaan Akomodasi dan Makan Minum	13,48	7,13	13,29	6,94	12,21	6,52	12,01	7,05	7,13	4,61
10	Informasi dan Komunikasi	7,97	12,46	13,20	13,41	8,23	8,41	14,59	9,45	5,25	8,39
11	Jasa Keuangan dan Asuransi	16,06	9,56	10,98	6,87	7,78	6,78	10,00	3,60	9,49	8,89
12	Real Estat	15,81	6,50	12,25	6,80	9,53	3,20	8,88	3,10	9,40	6,45
13	Jasa Perusahaan	10,94	6,11	9,94	4,60	8,28	3,27	8,23	3,44	7,12	4,88
14	Administrasi Pemerintahan, Pertahanan dan Jaminan Sosial Wajib	23,56	-1,82	10,29	-2,45	14,20	4,61	14,62	6,94	9,17	-4,58
15	Jasa Pendidikan	8,73	1,97	10,77	4,50	6,17	1,54	9,68	2,00	5,95	2,74
16	Jasa Kesehatan dan Kegiatan Sosial	12,89	5,22	15,70	6,67	6,17	6,02	18,48	4,90	4,61	3,45
17	Jasa Lainnya	7,83	1,97	8,01	3,59	11,62	6,22	7,66	4,87	4,84	1,88
PDRB		12,76	6,48	13,36	6,62	12,15	6,17	9,94	5,17	8,23	5,37

Sumber: BPS Kota Singkawang 2017

Ket: *)Proyeksi Bappeda Kota Singkawang

Grafik 2.1.5
Pertumbuhan PDRB ADHB dan PDRB ADHK 2010
Kota Singkawang Tahun 2013-2017



Sumber: BPS Kota Singkawang 2017

Ket: *)Proyeksi Bappeda Kota Singkawang

2.1.2.2 Inflasi

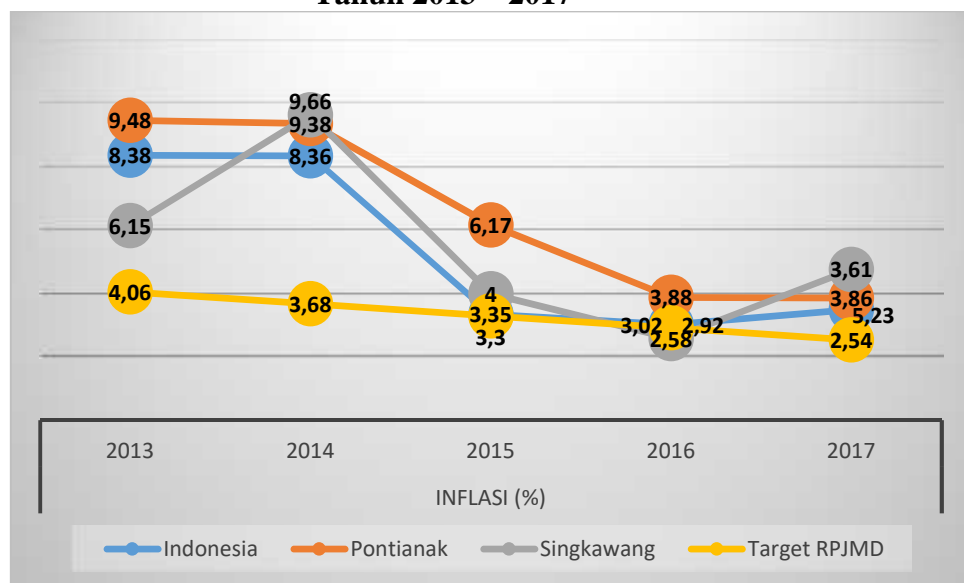
Inflasi merupakan ukuran yang dapat menggambarkan kenaikan/ penurunan harga dari sekelompok barang dan jasa yang berpengaruh terhadap kemampuan daya beli masyarakat. Perkembangan angka inflasi Kota Singkawang dan perbandingan dengan angka inflasi Kota Pontianak dan nasional disajikan pada Tabel 2.1.8:

Tabel 2.1.8
Perkembangan Inflasi Kota Singkawang, Kota Pontianak dan Nasional
Tahun 2013 – 2017

Wilayah Inflasi	Inflasi (%)				
	2013	2014	2015	2016	2017
Indonesia	8,38	8,36	3,35	3,02	3,61
Pontianak	9,48	9,38	6,17	3,88	3,86
Singkawang	6,15	9,66	4,00	2,58	5,23
Target RPJMD	4,06	3,68	3,3	2,92	2,54

Sumber: BPS RI (data dinamis, bps.go.id), RPJMD Kota Singkawang 2013-2017

Grafik 2.1.6
Perkembangan Inflasi Kota Singkawang, Kota Pontianak dan Nasional
Tahun 2013 – 2017



Sumber: BPS RI (data dinamis, bps.go.id), RPJMD Kota Singkawang 2013-2017

2.1.2.3 PDRB Perkapita

PDRB perkapita merupakan salah satu indikator yang dapat mencerminkan tingkat kemakmuran daerah. PDRB Perkapita Kota Singkawang dari tahun 2013 sampai dengan tahun 2017 terus mengalami peningkatan. Perkembangan PDRB perkapita Kota Singkawang tahun 2013-2017 dapat dilihat pada Tabel 2.1.9 berikut:

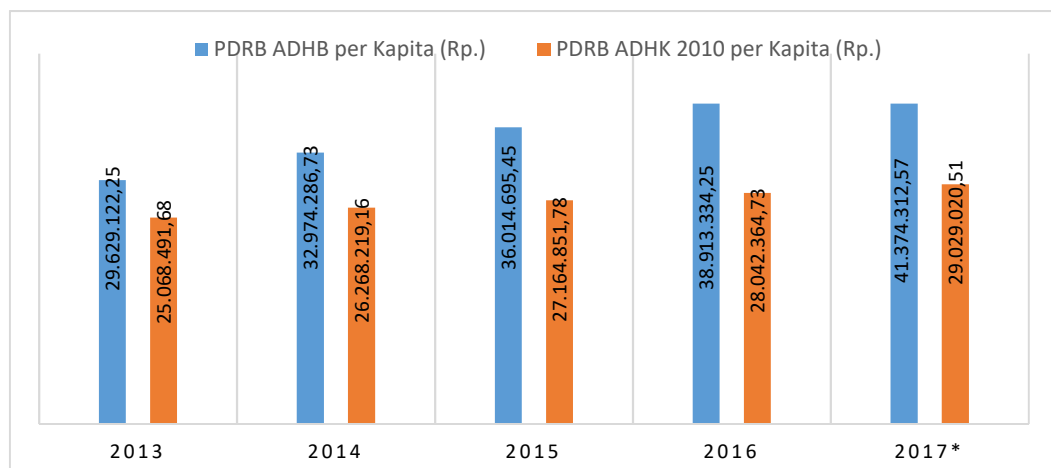
Tabel 2.1.9
PDRB Perkapita ADHB dan ADHK 2010 Kota Singkawang
Tahun 2013 – 2017

No	Uraian	2013	2014	2015	2016	2017*
1	2	3	4	5	6	7
1	PDRB ADHB (Juta Rp.)	5.888.551	6.675.476	7.486.610	8.230.482	8.907.724
2	PDRB ADHK 2010 (Juta Rp.)	4.982.162	5.311.802	5.639.623	5.931.185	6.249.832
3	Penduduk Pertengahan Tahun (Jiwa)	198.742	202.196	207.601	211.508	215.296
4	PDRB ADHB per Kapita (Rp.)	29.629.122,25	32.974.286,73	36.014.695,45	38.913.334,25	41.374.312,57
5	PDRB ADHK 2010 per Kapita (Rp.)	25.068.491,68	26.268.219,16	27.164.851,78	28.042.364,73	29.029.020,51

Sumber: BPS Kota Singkawang 2017

Ket: *)Proyeksi Bappeda Kota Singkawang

Grafik 2.1.7
PDRB Perkapita ADHB dan ADHK 2010 Kota Singkawang
Tahun 2013 – 2017 (Rp.)



Sumber: BPS Kota Singkawang 2017

Ket: *)Proyeksi Bappeda Kota Singkawang

2.1.2.4 Kemiskinan dan Ketimpangan

Tingkat pemerataan distribusi pendapatan sering diukur dengan indeks gini. Indeks gini adalah ukuran ketidak seimbangan atau ketimpangan yang angkanya berkisar antara nol (pemerataan sempurna) hingga satu (ketimpangan sempurna). Dalam lima tahun terakhir (2013-2017), Kota Singkawang termasuk dalam kategori ketimpangan sedang (0,3 < G < 0,5).

Persentase penduduk diatas garis kemiskinan dihitung dengan menggunakan formula (100 - angka kemiskinan). Angka kemiskinan adalah persentase penduduk yang masuk kategori miskin terhadap jumlah penduduk. Penduduk miskin dihitung berdasarkan garis kemiskinan. Garis kemiskinan adalah nilai rupiah pengeluaran per kapita setiap bulan untuk memenuhi standar minimum kebutuhan-kebutuhan konsumsi pangan dan non pangan yang dibutuhkan oleh individu untuk hidup layak. Dalam Lima tahun terakhir (2013-2017) persentase penduduk di atas garis kemiskinan di Kota Singkawang terus mengalami peningkatan.

Data lengkap kemiskinan dan ketimpangan di Kota Singkawang tahun 2013-2017 dapat dilihat pada Tabel 2.1.10 berikut:

Tabel 2.1.10
Kemiskinan dan Ketimpangan Kota Singkawang
Tahun 2013 – 2017

No	Uraian	Tahun				
		2013	2014	2015	2016	2017
1	Indeks Gini	0,380	0,378	0,332	0,339	n/a
2	Garis Kemiskinan (Rp./Kapita/Bln)	320.211	355.133	376.797	387.801	410.717
3	Jumlah Penduduk Miskin (jiwa)	12.972	11.970	11.900	11.210	11.610
4	Persentase Penduduk Miskin /Angka Kemiskinan (%)	6,50	5,88	5,76	5,33	5,42
5	Persentase Penduduk di Atas Garis Kemiskinan (%)	93,50	94,12	94,24	94,67	95,04 *
6	Indeks Kedalaman Kemiskinan (P1)	0,697	0,683	0,660	0,658	0,730
7	Indeks Keparahan Kemiskinan (P2)	0,106	0,117	0,139	0,136	0,170

Sumber: BPS Kota Singkawang 2017

Ket: *)Proyeksi Bappeda Kota Singkawang

2.1.2.5 Indeks Pembangunan Manusia (IPM)

Indeks Pembangunan Manusia (IPM) mengukur capaian pembangunan manusia berbasis sejumlah komponen dasar kualitas hidup. Sebagai ukuran kualitas hidup, IPM dibangun melalui pendekatan tiga dimensi dasar. Dimensi tersebut mencakup: (1) umur panjang dan hidup sehat (*a long and healthy life*); (2) pengetahuan (*knowledge*); dan (3) standar hidup layak (*decent standard of living*).

Tabel 2.1.11
Indeks Pembangunan Manusia (IPM) Kota Singkawang
Tahun 2013 – 2017

URAIAN	TAHUN				
	2013	2014	2015	2016	2017
Angka Harapan Hidup (Tahun)	70,83	70,84	71,04	71,08	71,13
Harapan Lama Sekolah (Tahun)	12,34	12,80	12,84	12,85	12,86
Rata-rata Lama Sekolah (Tahun)	7,14	7,26	7,28	7,29	7,30
Rata-rata Pengeluaran Riil Perkapita (Rp./Kapita/Thn)	10.885.549	10.950.369	10.982.049	11.006.000	11.122.000
IPM	69,13	69,84	70,03	70,10	70,25

Sumber: BPS RI (<http://ipm.bps.go.id/data/kabkot/metode/baru/6172>)

Ket: *)Proyeksi Bappeda Kota Singkawang

Dalam lima tahun terakhir IPM Kota Singkawang terus mengalami peningkatan, bahkan dalam tiga tahun terakhir (2015-2017) sudah masuk dalam kategori tinggi (70 < IPM < 80).

Data lengkap IPM Kota Singkawang beserta komponen pembentuknya tahun 2013-2017 ditampilkan pada Tabel 2.11.

2.1.2.6 Angka Melek Huruf (AMH)

Angka Melek Huruf (AMH) sebagai salah satu variabel dari indeks pendidikan, dihitung dari persentase penduduk menurut kelompok umur yang dapat membaca dan menulis dengan huruf latin dan atau huruf lainnya. Berdasarkan data dari Dinas Pendidikan dan Kebudayaan Kota Singkawang, pada tahun 2017/2018 AMH Kota Singkawang untuk kelompok umur 15 tahun ke atas sebesar 76,66 persen. Deskripsi dalam bentuk tabel dalam kurun waktu 2013/2014-2017/2018 disajikan sebagai berikut:

Tabel 2.1.12
Persentase Penduduk Umur 15 Tahun ke Atas Menurut Kemampuan Membaca dan Menulis Kota Singkawang Tahun 2013/2014 – 2017/2018

No	Uraian	2013/2014	2014/2015	2015/2016	2016/2017	2017/2018
1	Jumlah penduduk usia diatas 15 tahun yang bisa membaca dan menulis (jiwa)	143.187	147.912	148.785	150.273	151.776
2	Jumlah penduduk usia 15 tahun keatas (jiwa)	186.982	191.890	191.488	194.959	197.974
3	Angka melek huruf (%)	76.58	77.08	77.70	77.08	76.66

Sumber: Dinas Pendidikan dan Kebudayaan, 2018

2.1.2.7 Kesehatan

Salah satu indikator derajat kesehatan masyarakat adalah status gizi. Untuk kondisi status gizi balita secara sederhana dapat diketahui dengan membandingkan antara berat badan menurut umur maupun menurut panjang badanya sesuai dengan standar yang telah ditetapkan. Apabila berat badan menurut umur sesuai dengan standar, anak disebut gizi baik. Kalau sedikit di bawah standar disebut gizi kurang. Apabila jauh di bawah standar dikatakan gizi buruk. Perkembangan persentase balita gizi buruk dalam kurun waktu 2013-2017 cenderung meningkat. Begitu pun dengan perkembangan prevalensi balita gizi kurang dalam kurun waktu yang sama, cenderung mengalami peningkatan.

Tabel 2.1.13
Aspek Kesejahteraan Masyarakat dalam Bidang Kesehatan Kota Singkawang Tahun 2013-2017

No.	Uraian	Tahun				
		2013	2014	2015	2016	2017
[1]	[2]	[3]	[4]	[5]	[6]	[7]
1	Angka Harapan Hidup (tahun)	70,83	70,84	71,04	71,08	71,13
2.	Persentase balita gizi buruk (%)	0,03	0,03	0,09	0,12	0,12
3	Cakupan Desa Siaga Aktif	1,07	1,92	2,07	2,39	2,39
4.	Prevalensi balita gizi kurang (%)	1,07	1,92	2,07	2,39	2,39

Sumber: Dinas Kesehatan dan Keluarga Berencana, 2018

2.1.2.8 Ketenagakerjaan

Kesempatan kerja adalah jumlah penduduk yang berpartisipasi dalam pembangunan dengan melakukan suatu pekerjaan dan menghasilkan pendapatan. Semakin meningkat pembangunan, semakin besar pula kesempatan kerja yang tersedia. Kesempatan kerja juga meliputi kesempatan untuk bekerja sesuai dengan pendidikan dan keterampilan, dan kesempatan untuk mengembangkan diri. Semakin banyak orang yang bekerja berarti semakin luas kesempatan kerja.

Tingkat Pengangguran Terbuka (TPT) yang tinggi menunjukkan bahwa terdapat banyak angkatan kerja yang tidak terserap pada pasar kerja. Berdasarkan BPS Kota Singkawang, pada tahun 2017 nilai TPT adalah sebesar 8,08 persen artinya dari 1.000 penduduk Kota Singkawang yang termasuk angkatan kerja, sebanyak 81 orang yang tidak memperoleh kesempatan untuk bekerja, dengan kata lain merupakan pengangguran. Kondisi tenaga kerja Kota Singkawang tahun 2013-2017 dapat dilihat pada tabel berikut:

Tabel 2.1.14
Kondisi Ketenagakerjaan Kota Singkawang Tahun 2013-2017

No.	Uraian	Tahun				
		2013	2014	2015	2016*	2017
1	Tenaga Kerja (15 Thn+) (Jiwa)	130.911	142.308	146.506	148.076	153.136
2	Bukan Angkatan Kerja (Jiwa)	43.810	49.545	62.402	59.605	55.091
	%	33,47	34,82	42,59	40,25	35,98
3	Angkatan Kerja (Jiwa)	87.101	92.763	84.104	88.471	98.045
	TPAK (%)	66,53	65,18	57,41	59,75	64,02
4	Bekerja (Jiwa)	83.100	85.138	78.956	82.980	90.123
	Persentase thd Angkatan Kerja (%)	95,41	91,78	93,88	93,79	91,92
5	Menganggur (Jiwa)	4.001	7.625	5.148	5.491	7.922
6	Tingkat Pengangguran Terbuka (%)	4,59	8,22	6,12	6,21	8,08

Sumber: BPS Kota Singkawang 2017

Ket: *)Proyeksi Bappeda Kota Singkawang

2.1.2.9 Pendapatan Daerah

Pendapatan daerah merupakan unsur penting dalam struktur APBD, karena besaran pendapatan akan menentukan kemampuan Pemerintah Daerah dalam penyelenggaraan tugas-tugas pemerintahan dan pembangunan. Kebijakan pendapatan daerah diarahkan pada optimalisasi sumber-sumber pendapatan yang selama ini menjadi sumber Pendapatan Asli Daerah (PAD), serta tetap berupaya melakukan ekstensifikasi sumber-sumber pendapatan baru dengan memanfaatkan potensi lokal yang ada di wilayah Kota Singkawang.

Pendapatan daerah selalu mengalami kenaikan dalam kurun waktu 5 (lima) tahun terakhir, namun kontribusi PAD terhadap total pendapatan daerah masih terbilang kecil. Kondisi ini tentu harus disikapi secara bijak, serta terus memacu peningkatan pendapatan yang

bersumber dari PAD sehingga secara bertahap akan dapat mengurangi tingkat ketergantungan keuangan yang bersumber dari dana transfer pemerintah pusat.

Data persentase PAD terhadap pendapatan daerah disajikan dalam tabel berikut.

Tabel 2.1.15
Persentase PAD terhadap Pendapatan Daerah (%)
Kota Singkawang Tahun 2013-2017

No.	Uraian	Tahun					
		Realisasi 2013	Realisasi 2014	Realisasi 2015	Realisasi 2016	Realisasi 2017	Target 2018
1	Pendapatan Asli Daerah (PAD) (Ribu Rp.)	51.334.879	90.012.140	98.264.325	103.256.348	132.099.419	
2	Pendapatan Daerah (Ribu Rp.)	656.305.824	736.027.734	775.959.985	860.324.038	845.956.951	
3	Persentase PAD terhadap Pendapatan Daerah (%)	7,82	12,23	12,66	12,00	15,62	

Sumber: Badan Keuangan Daerah, 2017

2.1.2.10 Pengelolaan Keuangan Pemerintah Daerah

Badan Pemeriksa Keuangan Republik Indonesia (BPK RI) merupakan badan pemeriksa keuangan eksternal terhadap pengelolaan keuangan Pemerintah/ Pemerintah Daerah atau badan lain. BPK RI diberi kewenangan untuk melakukan audit atas Laporan Keuangan Pemerintah/Pemerintah Daerah, yang kemudian memberikan opini antara lain Wajar Tanpa Pengecualian (WTP), Wajar Dengan Pengecualian (WDP), Tidak Wajar (TW) dan Tidak Menyatakan Pendapat (TMP).

Pemeriksaan atas laporan keuangan oleh BPK dilakukan dalam rangka memberikan pendapat/opini atas kewajaran informasi keuangan yang disajikan dalam laporan keuangan. Dalam 4 (empat) tahun terakhir (2013-2016), opini yang dikeluarkan oleh BPK Perwakilan Provinsi Kalimantan Barat atas Laporan Keuangan Pemerintah Kota Singkawang adalah **Wajar Dengan Pengecualian (WDP)**. Artinya BPK menyatakan bahwa laporan keuangan Pemerintah Kota Singkawang menyajikan secara wajar, dalam semua hal yang material, posisi keuangan, hasil usaha, dan arus kas entitas tertentu sesuai dengan prinsip akuntansi yang berlaku umum di Indonesia, kecuali untuk dampak hal-hal yang berhubungan dengan yang dikecualikan. Pada tahun 2017, untuk pertama kalinya Pemerintah Kota Singkawang memperoleh opini **Wajar Tanpa Pengecualian (WTP)** dari BPK Perwakilan Provinsi Kalimantan Barat.

2.1.2.11 Pertanian, Kehutanan dan Perikanan

Kinerja pembangunan yang menyangkut aspek kesejahteraan masyarakat pada bidang pertanian, kehutanan dan perikanan selama periode 2013-2017 dapat digambarkan melalui indikator pada tabel berikut.

Tabel 2.1.16
Aspek Kesejahteraan Masyarakat
dalam Bidang Pertanian, Kehutanan dan Perikanan
Kota Singkawang Tahun 2013-2017

No	Uraian	Tahun				
		2013	2014	2015	2016	2017*
[1]	[2]	[3]	[4]	[5]	[6]	[7]
1.	Skor Pola Pangan Harapan (PPH)	80,30	87,80	82,50	76,00	81,90
2.	Penguatan cadangan pangan	5,27	5,27	5,27	5,27	5,27
3.	Kontribusi sektor Pertanian, Kehutanan dan Perikanan terhadap PDRB (%)	13,79	13,42	13,24	13,30	13,06
4.	Kontribusi sub sektor Pertanian (tanaman pangan dan hortikultura) terhadap PDRB sektor Pertanian, Kehutanan dan Perikanan (%)	19,46	18,00	17,13	16,49	16,40
5.	Kontribusi sub sektor Perkebunan terhadap PDRB sektor Pertanian, Kehutanan dan Perikanan (%)	15,60	15,05	14,83	15,15	14,66
6.	Kontribusi sub sektor Kehutanan terhadap PDRB (%)	0,71	0,67	0,65	0,64	0,62
7.	Kontribusi sub sektor Perikanan terhadap PDRB (%)	2,72	2,70	2,59	2,56	2,57

Sumber : Dinas Pertanian, Ketahanan Pangan dan Perikanan, 2017; BPS Kota Singkawang, 2017

Ket: *)Proyeksi Bappeda Kota Singkawang

2.1.2.12 Pertambangan, Perdagangan dan Industri

Kinerja pembangunan yang menyangkut aspek kesejahteraan masyarakat pada bidang pertambangan, perdagangan dan industri selama periode 2012-2016 dapat digambarkan melalui indikator pada tabel berikut.

Tabel 2.1.17
Aspek Kesejahteraan Masyarakat dalam Bidang Pertambangan, Perdagangan dan Industri Kota Singkawang Tahun 2013-2017

No	Uraian	Tahun				
		2013	2014	2015	2016	2017*
[1]	[2]	[3]	[4]	[5]	[6]	[7]
1.	Kontribusi sektor pertambangan terhadap PDRB (%)	4,29	4,31	4,37	4,33	4,38
2.	Kontribusi sektor perdagangan terhadap PDRB (%)	21,05	21,03	21,02	21,22	21,27
3.	Kontribusi sektor industri terhadap PDRB (%)	13,69	13,92	13,71	13,83	13,81
4.	Pertumbuhan industri (%)	7,71	7,61	6,44	7,03	6,75

Sumber : Dinas Perdagangan, Perindustrian, Koperasi dan UKM, 2017; BPS Kota Singkawang

Ket: *)Proyeksi Bappeda Kota Singkawang

2.1.3. Aspek Pelayanan Umum

Kinerja pembangunan pada aspek pelayanan umum merupakan gambaran dan hasil dari pelaksanaan pembangunan selama periode tertentu terhadap kondisi pelayanan umum yang

mencakup layanan urusan wajib dasar, layanan urusan wajib non dasar, layanan urusan pilihan dan penunjang urusan. Masing-masing layanan urusan tersebut dapat disampaikan melalui penjelasan berikut ini.

2.1.3.1. Layanan Urusan Wajib Dasar

2.1.3.1.1. Pendidikan

Indikator yang digunakan untuk melihat aspek pelayanan umum dalam bidang pendidikan Kota Singkawang secara ringkas disajikan pada tabel berikut:

Tabel 2.1.18
Aspek Pelayanan Umum Dalam Bidang Pendidikan Kota Singkawang
Tahun 2013/2014-2017/2018

No	Uraian	Tahun				
		2013/2014	2014/2015	2015/2016	2016/2017	2017/2018
[1]	[2]	[3]	[4]	[5]	[6]	[7]
1.	PAUD (Pendidikan Anak Usia Dini)					
	Angka Partisipasi Kasar PAUD (%)	13,04	13,13	11,64	11,40	12,91
2.	Angka Partisipasi Kasar (APK) (%) :					
	a. APK SD/MI/Paket A	103,49	104,79	103,81	103,25	102,38
	b. APK SMP/MTs/Paket B	84,91	87,88	90,17	87,04	89,27
	c. APK SMA/SMK/MA/Paket C	79,93	78,76	89,16	86,56	88,86
3.	Angka Pendidikan yang Ditamatkan (APT) (%) :					
	a. APT SD/MI/Paket A	70,46	55,31	61,43	60,45	59,69
	b. APT SMP/MTs/Paket B	43,12	35,24	34,28	33,79	33,53
	c. APT SMA/SMK/MA/Paket C	25,45	19,14	20,98	20,76	20,69
4.	Angka Partisipasi Murni (APM) (%) :					
	a. APM SD/MI/Paket A	84,35	83,31	82,78	85,47	86,54
	b. APM SMP/MTs/Paket B	57,19	55,17	56,46	61,74	66,18
	c. APM SMA/SMK/MA/Paket C	53,83	56,52	52,30	58,31	61,21
5.	Angka Partisipasi Sekolah (APS) (%) :					
	a. APS SD/MI/Paket A	91,55	95,17	93,67	94,18	95,61
	b. APS SMP/MTs/Paket B	84,91	83,43	89,66	90,81	93,45
	c. APS SMA/SMK/MA/Paket C	58,72	62,08	57,99	67,93	68,79
6.	Angka Putus Sekolah (%) :					
	a. Angka Putus Sekolah SD/MI	0,57	0,29	0,08	0,11	0,09
	b. Angka Putus Sekolah SMP/MTs	0,96	0,61	0,26	0,09	0,03
	c. Angka Putus Sekolah SMA/SMK/MA	2,00	1,68	0,99	0,01	0,03
7.	Angka Kelulusan (AL) (%) :					
	a. Angka Kelulusan (AL) SD/MI	99,97	100,00	100,00	100,00	100,00
	b. Angka Kelulusan (AL) SMP/MTs	96,67	99,75	100,00	99,94	100,00
	c. Angka Kelulusan (AL) SMA/SMK/MA	99,93	99,14	99,95	99,91	100,00
8.	Angka Melanjutkan (AM) (%) :					
	a. Angka Melanjutkan (AM) dari SD/MI ke SMP/MTs	112,96	100,05	112,85	100,29	104,27
	b. Angka Melanjutkan (AM) dari SMP/MTs ke SMA/SMK/MA	134,79	129,02	139,41	118,58	128,64

No	Uraian	Tahun				
		2013/2014	2014/2015	2015/2016	2016/2017	2017/2018
[1]	[2]	[3]	[4]	[5]	[6]	[7]
9.	Fasilitas Pendidikan (%) :					
	a. Ruang Kelas SD dalam Kondisi Baik	88,37	83,60	88,15	90,88	90,19
	b. Ruang Kelas SMP dalam Kondisi Baik	78,13	85,34	82,50	92,94	80,22
	c. Ruang Kelas SMA dalam Kondisi Baik	89,64	88,68	93,15	97,35	97,84
	d. Ruang Kelas SMK dalam Kondisi Baik	91,47	91,73	93,43	94,85	96,75
10.	Rasio Ketersediaan Sekolah/Penduduk Usia Sekolah (per 10.000):					
	a. Rasio Ketersediaan SD/MI/ Penduduk Usia 7-12 thn	37	39	38	39	39
	b. Rasio Ketersediaan SMP/MTs/ Penduduk Usia 13-15 thn	32	33	30	32	32
	a. Rasio Ketersediaan SMA/SMK/MA/ Penduduk Usia 16-18 thn	26	26	26	25	24
11.	Rasio Guru/Murid (per 10.000):					
	a. Rasio Guru SD/MI /Murid SD/MI	558	542	538	485	494
	b. Rasio Guru SMP/MTs /Murid SMP/MTs	756	546	662	489	624
	c. Rasio Guru SMA/MA /Murid SMAMA	925	632	778	489	686
	d. Rasio Guru SMK /Murid SMK	861	581	573	600	545
	e. Rasio Guru SD/MI /Murid SD/MI/ Kelas	0,05	0,05	0,05	0,05	0,05
	f. Rasio Guru SMP/MTs /Murid SMP/MTs /Kelas	0,20	0,13	0,17	0,12	0,14
	g. Rasio Guru SMA/MA /Murid SMA/MA /Kelas	0,51	0,31	0,36	0,22	0,29
	h. Rasio Guru SMK /Murid SMK/Kelas	0,56	0,37	0,32	0,37	0,31
12.	Guru yang memenuhi kualifikasi S.1/D.IV (%)					
	a. SD/MI	54,33	60,01	68,59	74,59	71,85
	b. SMP/MTs	79,91	81,75	83,42	91,69	87,34
	c. SMA/SMK/MA	87,19	91,79	92,55	93,51	90,06

Sumber: Dinas Pendidikan dan Kebudayaan Kota Singkawang, 2017
Dinas Kependudukan dan Pencatatan Sipil Kota Singkawang, 2017

Angka Partisipasi Kasar (APK) menunjukkan proporsi anak sekolah pada suatu jenjang pendidikan tertentu dalam kelompok umur yang sesuai dengan jenjang pendidikan tertentu. Secara umum nilai APK pada tahun 2017/2018 mengalami Peningkatan dibanding tahun 2016/2017 untuk semua jenjang pendidikan, kecuali jenjang pendidikan SD/MI/Paket A.

Angka Pendidikan yang Ditamatkan (APT) adalah angka yang menunjukkan status pendidikan terakhir yang telah ditamatkan penduduk suatu wilayah pada tahun tertentu, yang dibuktikan dengan surat tanda tamat belajar/ijazah. APT merupakan persentase jumlah penduduk menurut pendidikan tertinggi yang telah ditamatkan, baik yang masih sekolah ataupun tidak sekolah lagi, terhadap total jumlah penduduk dalam tahun tertentu.

APT bermanfaat untuk menunjukkan pencapaian pembangunan pendidikan di suatu daerah, juga berguna untuk melakukan perencanaan penawaran tenaga kerja, terutama untuk melihat kualifikasi pendidikan angkatan kerja di suatu wilayah. Dalam Empat tahun terakhir

(2013/2014-2016/2017) persentase penduduk dengan pendidikan yang ditamatkan adalah SD dan sederajat masih lebih tinggi dari persentase penduduk yang menamatkan jenjang pendidikan lainnya.

Angka Partisipasi Murni (APM) menunjukkan proporsi anak sekolah pada satu kelompok umur tertentu yang bersekolah pada tingkat yang sesuai dengan kelompok umurnya. Secara umum nilai APM pada tahun 2017/2018 mengalami peningkatan dibanding tahun 2016/2017 untuk semua jenjang pendidikan.

Kondisi kinerja pembangunan bidang pendidikan Kota Singkawang selanjutnya dapat dilihat dari rasio ketersediaan sekolah, yaitu jumlah sekolah tingkat pendidikan tertentu per 10.000 jumlah penduduk usia pendidikan tersebut. Rasio ini mengindikasikan kemampuan untuk menampung semua penduduk usia pendidikan tertentu. Dalam empat tahun terakhir (2013/2014-2017/2018) rasio ketersediaan sekolah pendidikan dasar setara SD/MI masih lebih tinggi dibanding rasio ketersediaan sekolah untuk jenjang pendidikan lainnya.

Kondisi kinerja pembangunan bidang pendidikan Kota Singkawang dilihat dari ketersediaan tenaga pengajar dan ukuran jumlah ideal murid untuk satu guru untuk mencapai mutu pengajaran dapat digambarkan dengan rasio guru terhadap murid yaitu jumlah guru tingkat pendidikan tertentu per 10.000 jumlah murid jenjang pendidikan tersebut. Dalam lima tahun terakhir (2013/2014-2017/2018) rasio guru terhadap murid pada jenjang pendidikan menengah (SMA/SMK/MA) lebih tinggi dibanding rasio guru terhadap murid pada jenjang pendidikan lainnya.

2.1.3.1.2. Kesehatan

Data aspek pelayanan umum dalam bidang kesehatan Kota Singkawang tahun 2013-2017 yang menggambarkan kinerja pembangunan daerah di Kota Singkawang dapat ditampilkan pada tabel berikut ini :

Tabel 2.1.19
Aspek Pelayanan Umum dalam Bidang Kesehatan Kota Singkawang
Tahun 2013-2017

No.	Uraian	Tahun				
		2013	2014	2015	2016	2017
[1]	[2]	[3]	[4]	[5]	[6]	[7]
1.	Angka Kematian Bayi (AKB) per 1.000 kelahiran hidup	6,19	7,21	10,24	5,24	7,58
2.	Angka Kelangsungan Hidup bayi (AKHB) per 1.000 kelahiran hidup	993,80	992,79	989,76	994,77	992,42
3.	Angka Kematian Balita per 1.000 kelahiran hidup	1,20	1,70	2,18	1,27	1,64
4.	Angka Kematian Neonatal per 1.000 kelahiran hidup	5,16	5,72	9,08	4,29	6,87
5.	Angka Kematian Ibu (AKI) per 100.000 kelahiran hidup	103,22	76,50	93,10	22,10	118,37
6.	Rasio Posyandu per 1.000 Balita	6,61	6,47	6,55	6,82	7,06
7.	Rasio Puskesmas, poliklinik, pustu per 1.000 penduduk	0,14	0,14	0,16	0,18	0,20
8.	Rasio Rumah Sakit per 1.000 penduduk	0,03	0,03	0,03	0,03	0,03
9.	Rasio Dokter per 1.000 penduduk	0,49	0,49	0,45	0,54	0,78

No.	Uraian	Tahun				
		2013	2014	2015	2016	2017
[1]	[2]	[3]	[4]	[5]	[6]	[7]
10.	Rasio Tenaga Medis per 1.000 penduduk	5,65	5,48	5,49	4,82	4,47
11.	Cakupan Komplikasi Kebidanan yang ditangani (%)	54,32	65,63	68,91	54,92	59,34
12.	Cakupan pertolongan persalinan oleh tenaga kesehatan yang memiliki kompetensi kebidanan (%)	87,47	98,84	89,21	87,77	88,59
13.	Cakupan Keluarahan UCI (%)	57,69	23,08	42,31	26,92	46,15
14.	Cakupan Balita Gizi Buruk mendapat perawatan (%)	100,00	100,00	100,00	100,00	100,00
15.	Persentase anak usia 1 tahun yang diimunisasi campak (%)	75,8	61,3	70,3	65,4	74,4
16.	Non polio AFP rate per 100.000 penduduk	n/a	1,40	3,24	3,22	1,59
17.	Cakupan balita pneumonia yang ditangani (%)	6,95	5,83	4,46	0,32	48,60
18.	Cakupan Penemuan dan Penanganan Penderita Penyakit TBC BTA (%)	48,68	39,25	42,20	33,11	37,17
19.	Cakupan Penemuan dan Penanganan Penderita Penyakit DBD (%)	100,00	100,00	100,00	100,00	100,00
20.	Penderita diare yang ditangani (%)	73,98	129,98	138,28	104,09	39,74
21.	Cakupan Pelayanan Kesehatan Rujukan Pasien Masyarakat Miskin (%)	7,38	18,38	4,98	6,89	9,23
22.	Cakupan Kunjungan Bayi (%)	59,15	51,36	56,10	59,97	67,76
23.	Cakupan Puskesmas (%)	100,00	100,00	180,00	180,00	180,00
24.	Cakupan Puskesmas Pembantu (%)	80,77	84,62	69,23	69,23	69,23
25.	Cakupan kunjungan Ibu hamil K4 (%)	95,83	72,72	86,49	84,99	91,50
26.	Cakupan pelayanan nifas (%)	80,25	69,72	79,42	83,86	84,63
27.	Cakupan neonatus dengan komplikasi yang ditangani (%)	29,43	38,92	47,73	40,94	47,86
28.	Cakupan pelayanan anak balita (%)	28,96	42,30	34,10	38,37	42,53
29.	Cakupan pemberian makanan pendamping ASI pada anak usia 6 - 24 bulan keluarga miskin (%)	40,00	4,60	4,04	11,59	9,94
30.	Cakupan penjangkaran kesehatan siswa SD dan setingkat (%)	92,61	98,24	90,68	56,09	90,23
31.	Cakupan pelayanan kesehatan dasar masyarakat miskin (%)	187,29	205,43	95,54	100,28	109,11
32.	Cakupan pelayanan gawat darurat level 1 yang harus diberikan sarana kesehatan (RS) (%)	100,00	100,00	100,00	100,00	100,00
33.	Cakupan Keluarahan mengalami KLB yang dilakukan penyelidikan epidemiologi < 24 jam (%)	n/a	100,00	100,00	100,00	100,00

Sumber: Dinas Kesehatan dan Keluarga Berencana Kota Singkawang, 2017

Kesehatan merupakan salah satu faktor utama yang diperlukan untuk membangun sumber daya manusia yang berkualitas. Berkaitan dengan peningkatan pelayanan kesehatan, pemerintah terus mengembangkan sarana dan prasarananya. Upaya tersebut dilakukan melalui penambahan dokter, tenaga medis/paramedis, puskesmas dan sarana/prasarana pada pusat pelayanan kesehatan.

Posyandu, Puskesmas, Poliklinik, Pustu dan Rumah Sakit merupakan pusat pelayanan kesehatan bagi masyarakat di Kota Singkawang. Lokasi posyandu sebaiknya tidak terlalu dekat dengan Puskesmas agar pendekatan pelayanan kesehatan terhadap masyarakat lebih tercapai karena idealnya satu Posyandu melayani 100 balita. Oleh karena itu perlu dihitung rasio ketersediaan posyandu per balita yang berguna untuk mengetahui berapa selayaknya jumlah

posyandu yang efektif tersedia sesuai dengan tingkat penyebarannya serta sebagai dasar untuk merevitalisasi fungsi dan peranannya dalam pembangunan daerah.

Dokter dan Tenaga Medis di Kota Singkawang merupakan tenaga kesehatan yang memiliki peran besar dalam memberikan pelayanan kesehatan bagi masyarakat. Ketersediaan jumlah dokter dan tenaga medis menunjukkan tingkat pelayanan yang diberikan dalam bidang kesehatan terhadap jumlah penduduk di Kota Singkawang.

2.1.3.1.3. Pekerjaan Umum dan Penataan Ruang

Indikator pelayanan umum bidang pekerjaan umum dapat dilihat pada tabel berikut:

Tabel 2.1.20
Aspek Pelayanan Umum dalam Bidang Pekerjaan Umum dan Penataan Ruang
Tahun 2013-2017

No	Uraian	Tahun				
		2013	2014	2015	2016	2017
1	2	3	4	5	6	7
A. Pekerjaan Umum						
1.	Proporsi panjang jaringan jalan dalam kondisi baik (%)	77,07	78,70	79,85	79,40	50,75
2.	Rasio panjang jalan terhadap jumlah penduduk (meter/jiwa)	2,84	2,89	2,83	2,78	2,73
3.	Persentase kawasan pemukiman yang belum dapat dilalui kendaraan roda 4 (%)	12,98	12,55	12,46	n/a	n/a
4.	Persentase jalan kota dalam kondisi baik (>40 km/jam) (%)	75,29	79,51	79,98	80,64	86,53
5.	Persentase jalan yang memiliki trotoar dan drainase/saluran pembuangan air (min. 1,5m) (%)	0,32	0,32	0,32	1,02	1,23
6.	Persentase sempadan jalan yang dipakai pedagang kaki lima atau bangunan rumah liar	10	10,2	11,1	12,9	13,6
7.	Persentase Rumah Tinggal Bersantasi (%)	32	37	39	42	45
8.	Persentase sempadan sungai yang dipakai bangunan liar	98,62	98,04	97,67	43,26	44,17
9.	Persentase drainase dalam kondisi baik/ pembuangan aliran air tidak tersumbat (%)	39,33	35,31	28,21	50,64	60,72
10.	Persentase pembangunan turap di wilayah jalan penghubung dan aliran sungai rawan longsor lingkup kewenangan kota	2	2	3	4	5
11.	Persentase irigasi kota dalam kondisi baik (%)	21,30	26,69	35,18	35,55	36,02
12.	Rasio Jaringan Irigasi	0,34	0,38	0,40	0,55	0,60
13.	Persentase penduduk berakses air minum (%)	35,8	37,7	38,9	40,5	42
14.	Proporsi rumah tangga dengan akses berkelanjutan terhadap air minum layak, perkotaan dan perdesaan	41,2	43,9	46,8	48,7	50
15.	Rasio tempat ibadah per 1.000 penduduk	2,63	5,13	4,95	5,11	5,11
B. Penataan Ruang						
1.	Luasan RTH publik sebesar 20% dari luas wilayah kota/kawasan perkotaan (%)					
2.	Ruang publik yang berubah peruntukannya (%)	12,70	10,80	9,20	7,60	5,00
3.	Rasio luas kawasan tertutup pepohonan berdasarkan hasil pemotretan citra satelit dan survei foto udara terhadap luas daratan	0,83	0,82	0,77	0,73	0,70
4.	Ketaatan terhadap RTRW (%)	78,80	81,50	84,10	87,30	90,00

Sumber: Dinas Pekerjaan Umum dan Penataan Ruang Kota Singkawang, 2017
Dinas Perumahan, Permukiman dan Pertanahan Kota Singkawang, 2017

Penataan ruang dilaksanakan dalam rangka meningkatkan kualitas penataan ruang dan

pengelolaan pertanahan yang efektif dan efisien dengan melibatkan masyarakat dan swasta sebagai upaya mencapai terwujudnya penataan ruang dan pengembangan wilayah secara terpadu. Luas wilayah Kota Singkawang yang sempit menjadi salah satu faktor yang bisa mendorong proses penataan lahan cukup efektif.

2.1.3.1.4. Perumahan Rakyat dan Kawasan Permukiman

Indikator pelayanan umum bidang perumahan rakyat dan kawasan permukiman dapat dilihat pada tabel berikut ini :

Tabel 2.1.21
Aspek Pelayanan Umum dalam Bidang Perumahan Rakyat
dan Kawasan Permukiman Tahun 2013-2017

No	Uraian	Tahun				
		2013	2014	2015	2016	2017
1.	Rasio rumah layak huni	0,1836	0,1817	0,1830	0,1810	0,1816
2.	Rasio permukiman layak huni	n/a	0,9721	0,9721	0,9721	0,9721
3.	Cakupan ketersediaan rumah layak huni (%)	94,70	86,14	88,19	88,27	89,47
4.	Cakupan layanan rumah layak huni dan terjangkau (%)	53,90	57,00	61,44	62,69	88,09
5.	Persentase permukiman yang tertata (%)	n/a	n/a	n/a	n/a	2,05
6.	Persentase lingkungan permukiman kumuh (%)	30,00	24,00	23,00	42,03	40,89
7.	Persentase luasan permukiman kumuh di kawasan perkotaan (%)	25,53	31,91	36,17	43,23	44,77
8.	Cakupan lingkungan yang sehat dan aman yang didukung dengan Prasarana, Sarana dan Utilitas Umum (PSU) (%)	57,69	61,54	69,23	73,08	74,81

Sumber: Dinas Perumahan, Permukiman dan Pertanahan Kota Singkawang, 2017

Ket: *)Proyeksi Bappeda Kota Singkawang

2.1.3.1.5. Ketentraman, Ketertiban Umum dan Perlindungan Masyarakat

Kinerja pembangunan pada pelayanan urusan penyelenggaraan keamanan dan ketertiban masyarakat selama periode 2012-2016 melalui beberapa indikator dapat dilihat pada tabel berikut.

Tabel 2.1.22
Aspek Pelayanan Umum dalam Bidang Ketentraman, Ketertiban Umum dan
Perlindungan Masyarakat Kota Singkawang Tahun 2013-2017

No	Uraian	Tahun				
		2013	2014	2015	2016	2017
[1]	[2]	[3]	[4]	[5]	[6]	[7]
1.	Cakupan petugas Perlindungan Masyarakat (Linmas)	n/a	n/a	n/a	n/a	30,72
2.	Tingkat penyelesaian pelanggaran K3 (ketertiban, ketenteraman, keindahan)	70	70	80	80	90
3.	Cakupan pelayanan bencana kebakaran kota	100	100	100	100	100
4.	Tingkat waktu tanggap (<i>response time rate</i>) daerah layanan Wilayah Manajemen Kebakaran (WMK)	80	80	80	90	90
5.	Persentase penegakan Perda	70	70	75	80	90

Sumber : Satuan Polisi Pamong Praja Kota Singkawang, 2018

2.1.3.1.6. Sosial

Kinerja pembangunan pada pelayanan urusan sosial selama periode 2013-2017 pada masing-masing indikator dapat terlihat pada tabel berikut.

Tabel 2.1.23
Aspek Pelayanan Umum dalam Bidang Sosial Kota Singkawang Tahun 2013-2017

No	Uraian	Tahun				
		2013	2014	2015	2016	2017
[1]	[2]	[3]	[4]	[5]	[6]	[6]
1.	Persentase PMKS yang memperoleh bantuan sosial (%)	10,43	9,70	4,91	84,26	93,18
2.	Persentase PMKS yang tertangani (%)	10,43	9,70	4,91	84,26	93,18
3.	Persentase PMKS yang memperoleh bantuan sosial untuk pemenuhan kebutuhan dasar (%)	10,43	9,70	4,91	84,26	93,18
4.	Persentase panti sosial yang menerima program pemberdayaan sosial melalui kelompok usaha bersama (KUBE) atau kelompok sosial ekonomi sejenis lainnya (%)	6,00	6,38	0,00	1,31	0,66
5.	Persentase panti sosial yang menyediakan sarana prasarana pelayanan kesehatan sosial (%)	83,33	83,33	83,33	83,33	71,43
6.	Persentase wahana kesejahteraan sosial berbasis masyarakat (WKBSM) yang menyediakan sarana prasarana pelayanan kesejahteraan sosial (%)	23,08	23,08	26,92	34,62	34,62
7.	Persentase korban bencana yang menerima bantuan sosial selama masa tanggap darurat (%)	4,78	5,02	3,03	100,00	100,00
8.	Persentase korban bencana yang dievakuasi dengan menggunakan sarana prasarana tanggap darurat lengkap (%)	3,70	3,84	2,26	100,00	100,00
9.	Persentase penyandang cacat fisik dan mental, serta lanjut usia tidak potensial yang telah menerima jaminan sosial (%)	33,07	49,42	54,08	68,75	57,55

Sumber : Dinas Sosial, Pemberdayaan Perempuan dan Perlindungan Anak Kota Singkawang, 2018

Sarana sosial yang ada di Kota Singkawang pada tahun 2017 sebanyak 12 unit. Dalam penanganan masalah Penyandang Masalah Kesejahteraan Sosial (PMKS) cenderung fluktuatif. Hal ini terkait permasalahan PMKS yang terus berkembang diantaranya disebabkan oleh persoalan tuntutan kehidupan yang semakin berat, disamping persoalan kemiskinan. Oleh karena itu penanganan persoalan sosial harus dilakukan secara komprehensif dan terintegrasi.

2.1.3.2. Layanan Urusan Wajib Non Dasar

2.1.3.2.1. Tenaga Kerja

Kinerja pembangunan pada pelayanan urusan ketenagakerjaan selama periode 2012-2016 dapat disampaikan pada berikut ini.

Tabel 2.1.24
Aspek Pelayanan Umum dalam Bidang Ketenagakerjaan Kota Singkawang
Tahun 2013-2017

No	Uraian	Tahun				
		2013	2014	2015	2016	2017
[1]	[2]	[3]	[4]	[5]	[6]	[7]
1.	Angka sengketa pengusaha- pekerja per tahun (per 1.000)	8,00	19,00	8,00	19,00	43,00
2.	Besaran kasus yang diselesaikan dengan Perjanjian Bersama (PB) (%)	6,00	17,00	7,00	17,00	11,00
3.	Besaran pencari kerja yang terdaftar yang ditempatkan (%)	2,52	98,57	9,37	19,16	36,42
4.	Keselamatan dan perlindungan (%)	n/a	0,17	2,12	24,01	n/a
5.	Besaran pekerja/buruh yang menjadi peserta program Jamsostek (%)	n/a	n/a	n/a	69,16	29,96
6.	Besaran Pemeriksaan Perusahaan (%)	39,06	33,33	16,30	38,50	0,76
7.	Besaran Pengujian Peralatan di Perusahaan (%)	n/a	37,50	10,00	100,00	18,96
8.	Besaran tenaga kerja yang mendapatkan pelatihan berbasis kompetensi (%)	100,00	100,00	100,00	100,00	100,00
9.	Besaran tenaga kerja yang mendapatkan pelatihan berbasis masyarakat (%)	100,00	100,00	100,00	100,00	100,00
10.	Besaran tenaga kerja yang mendapatkan pelatihan kewirausahaan (%)	100,00	100,00	100,00	0,00	0,00
11.	Rasio Lulusan S1/S2/S3 per 10.000 penduduk	n/a	252,93	261,03	272,34	283,17

Sumber : Dinas Penanaman Modal dan Tenaga Kerja Kota Singkawang, 2018
Dinas Kependudukan dan Pencatatan Sipil Kota Singkawang, 2018

2.1.3.2.2. Pemberdayaan Perempuan dan Perlindungan Anak

Kinerja pembangunan pada pelayanan urusan pemberdayaan perempuan dan perlindungan anak terdiri dari persentase partisipasi perempuan di dunia kerja. Gambaran kinerja pemberdayaan perempuan dan perlindungan anak dapat terlihat pada tabel berikut ini.

Tabel 2.1.25
Aspek Pelayanan Umum dalam Bidang Pemberdayaan Perempuan dan
Perlindungan Anak Kota Singkawang Tahun 2013-2017

No	Uraian	Tahun				
		2013	2014	2015	2016	2017
[1]	[2]	[3]	[4]	[5]	[6]	[7]
1.	Persentase partisipasi perempuan di lembaga pemerintah (%)	10,36	10,15	10,16	8,94	8,90
2.	Proporsi kursi yang diduduki perempuan di DPR (%)	8,00	8,0/10,0	10,00	10,00	10,00
3.	Partisipasi perempuan di lembaga swasta (%)	2,81	1,47	3,60	n/a	n/a
4.	Rasio KDRT (%)	0,67	0,71	0,93	0,81	0,87
5.	Partisipasi angkatan kerja perempuan (%)	37,00	41,30	41,97	42,03	44,00
6.	Cakupan perempuan dan anak korban kekerasan yang mendapatkan penanganan pengaduan oleh petugas terlatih di dalam unit pelayanan terpadu (%)	59,00	67,00	68,00	72,00	74,00
7.	Cakupan perempuan dan anak korban kekerasan yang mendapatkan layanan kesehatan oleh tenaga kesehatan terlatih di Puskesmas mampu tatalaksana KtP/A dan PPT/PKT di Rumah Sakit (%)	100,00	100,00	100,00	100,00	100,00
8.	Cakupan layanan rehabilitasi sosial yang diberikan oleh petugas rehabilitasi sosial terlatih bagi perempuan dan	53,00	61,00	63,00	69,00	73,00

No	Uraian	Tahun				
		2013	2014	2015	2016	2017
	anak korban kekerasan di dalam unit pelayanan terpadu (%)					
9.	Cakupan penegakan hukum dari tingkat penyidikan sampai dengan putusan pengadilan atas kasus- kasus kekerasan terhadap perempuan dan anak (%)	37,00	41,00	41,00	43,00	47,00
10.	Cakupan perempuan dan anak korban kekerasan yang mendapatkan layanan bantuan hukum (%)	59,00	64,00	69,00	71,00	78,00
11.	Cakupan layanan pemulangan bagi perempuan dan anak korban kekerasan (%)	37,00	46,00	51,00	58,00	63,00
12.	Cakupan layanan reintegrasi sosial bagi perempuan dan anak korban kekerasan (%)	39,46	51,61	58,96	63,81	71,75
13.	Rasio APM perempuan/laki laki di SD	0,93	0,98	1,11	0,98	n/a
14.	Rasio APM perempuan/laki laki di SMP	n/a	n/a	59,01	n/a	n/a

Sumber : Dinas Sosial, Pemberdayaan Perempuan dan Perlindungan Anak Kota Singkawang, 2018

2.1.3.2.3. Pangan

Kinerja pembangunan pada pelayanan urusan pangan salah satunya ditunjukkan dengan angka ketersediaan pangan utama. Ketersediaan pangan utama menggambarkan ketersediaan pangan yang dapat dikonsumsi oleh penduduk (per kapita) pada suatu daerah dalam satu tahun. Berdasarkan data Dinas Pertanian, Ketahanan Pangan dan Perikanan Kota Singkawang, pada tahun 2017 ketersediaan pangan utama Kota Singkawang sebesar 361,81 kg/kapita/tahun. Artinya pada tahun 2017 jumlah ketersediaan pangan utama yang dapat dikonsumsi setiap penduduk Kota Singkawang dalam satu tahun sebanyak 361,81 kg.

Tabel 2.1.26
Aspek Pelayanan Umum dalam Bidang Pangan Kota Singkawang
Tahun 2013-2017

No	Uraian	Tahun				
		2013	2014	2015	2016	2017
[1]	[2]	[3]	[4]	[5]	[6]	[7]
1.	Ketersediaan pangan utama (kg/kap/tahun)	n/a	28,42	113,25	360,71	361,81
2.	Ketersediaan energi (kkal/kap/hari)	n/a	1.183	1.113	2.010	n/a
3.	Ketersediaan protein (gram/kap/hari)	n/a	53.90	26.23	64.13	n/a

Sumber: Dinas Pertanian, Ketahanan Pangan dan Perikanan Kota Singkawang, 2018

2.1.3.2.4. Pertanahan

Persentase luas lahan bersertifikat pada tahun 2015 sebesar 51,07%. Upaya masyarakat untuk mensertifikatkan lahannya perlu didorong agar semua lahan yang dimiliki masyarakat, dan swasta dapat teregistrasi dengan baik. Hal tersebut tentunya akan memudahkan pengawasan dan pengendalian dalam pemanfaatan lahan sesuai peruntukannya.

Tidak terdapat penyelesaian kasus tanah negara di Kota Singkawang pada tahun 2015 dan 2016. Adapun gambaran umum kinerja pembangunan pada pelayanan urusan pertanahan

di Kota Singkawang selama periode 2013-2017 dapat ditunjukkan pada tabel berikut di bawah ini.

Tabel 2.1.27
Aspek Pelayanan Umum dalam Bidang Pertanahan Kota Singkawang
Tahun 2013-2017

No	Uraian	Tahun				
		2013	2014	2015	2016	2017
[1]	[2]	[3]	[4]	[5]	[6]	[7]
1.	Persentase luas lahan bersertifikat (%)	47,91	49,49	51,07	n/a	n/a
2.	Penyelesaian kasus tanah Negara	n/a	n/a	-	-	n/a
3.	Penyelesaian izin lokasi (%)	89,33	n/a	100,00	-	50,00

Sumber : Dinas Perumahan, Permukiman dan Pertanahan Kota Singkawang, 2017
Bagian Pemerintahan Setda Kota Singkawang, 2017

2.1.3.2.5. Lingkungan Hidup

Pada periode 2013-2017, upaya penanganan sampah relatif stabil namun lebih mengarah pada penurunan. Persentase penanganan sampah maupun TPS per satuan penduduk cenderung tetap. Hal ini disebabkan oleh jumlah tenaga dan sarana pengelola kebersihan di Kota Singkawang relatif tetap, sementara jumlah penduduk dan produksi sampah terus meningkat. Untuk jangka panjang, pemerintah perlu mempertimbangkan penambahan armada pengangkutan sampah mengingat jumlah penduduk terus meningkat.

Gambaran perkembangan pelayanan bidang lingkungan hidup sebagaimana ditampilkan tabel berikut :

Tabel 2.1.28
Aspek Pelayanan Umum dalam Bidang Lingkungan Hidup
Kota Singkawang Tahun 2013-2017

No	Uraian	Tahun				
		2013	2014	2015	2016	2017
[1]	[2]	[3]	[4]	[5]	[6]	[7]
1.	Tersusunnya RPPLH Kota	tidak ada	tidak ada	tidak ada	tidak ada	tidak ada
2.	Terintegrasinya RPPLH dalam rencana pembangunan kota	tidak ada	tidak ada	tidak ada	tidak ada	tidak ada
3.	Terselenggaranya KLHS untuk K/R/P tingkat kota	tidak ada	tidak ada	tidak ada	tidak ada	tidak ada
4.	Hasil Pengukuran Indeks Kualitas Air:					
	a. Sungai Hangmoy	n/a	Baik	Cemar Ringan	Cemar Ringan	Cemar Ringan
	b. Sungai Singkawang	Cemat Berat	Cemar Ringan	Cemar Ringan	Cemar Ringan	Cemar Ringan
	c. Sungai Semelagi	Cemat Berat	Cemar Ringan	Cemar Ringan	Cemar Ringan	Cemar Ringan
	d. Sungai Sedau	Cemat Berat	Cemar Sedang	Cemar Ringan	Cemar Sedang	Cemar Ringan
5.	Hasil Pengukuran Indeks kualitas udara (%)	n/a	n/a	94,50	Unggul	Sangat Baik
6.	Pembinaan dan Pengawasan terkait ketaatan penanggung jawab usaha dan/atau kegiatan yang diawasi ketaatannya terhadap izin lingkungan, izin PPLH dan PUU	80,00	85,00	85,00	90,00	90,00

No	Uraian	Tahun				
		2013	2014	2015	2016	2017
[1]	[2]	[3]	[4]	[5]	[6]	[7]
	LH d yang diterbitkan oleh Pemerintah Daerah kota (%)					
7.	Terlaksananya pemberian penghargaan lingkungan hidup	tidak ada	tidak ada	ada	tidak ada	tidak ada
8.	Pengaduan masyarakat terkait izin lingkungan, izin PPLH dan PUU LH yang di terbitkan oleh Pemerintah daerah Kabupaten/Kota, lokasi usaha dan dampaknya di Daerah kota	100,00	100,00	100,00	100,00	100,00
9.	Timbunan sampah yang ditangani (%)	28,07	28,63	29,01	29,17	29,99
10	Persentase jumlah sampah yang tertangani (%)	96,50	95,87	94,50	94,16	93,91

Sumber: Dinas Lingkungan Hidup Kota Singkawang, 2018

2.1.3.2.6. Administrasi Kependudukan dan Pencatatan Sipil

Kinerja pembangunan pada pelayanan kependudukan dan pencatatan sipil selama 5 tahun (2013-2017) dapat tergambar dari cakupan pelayanan administrasi kependudukan. Data mengenai kinerja ini selengkapnya dapat dilihat pada tabel berikut ini.

Tabel 2.1.29
Aspek Pelayanan Umum dalam Bidang Kependudukan dan Pencatatan Sipil
Kota Singkawang Tahun 2013-2017

No	Uraian	Tahun				
		2013	2014	2015	2016	2017
[1]	[2]	[3]	[4]	[5]	[6]	[7]
1.	Rasio penduduk ber-KTP per satuan penduduk	0,63	0,61	0,69	0,80	0,71
2.	Rasio bayi berakte kelahiran	0,48	0,40	0,26	0,24	0,26
3.	Rasio pasangan berakte nikah	0,15	0,19	0,20	0,21	0,25
4.	Ketersediaan database kependudukan skala kota	Ada	Ada	Ada	Ada	Ada
5.	Penerapan KTP Nasional berbasis NIK	Sudah	Sudah	Sudah	Sudah	Sudah
6.	Cakupan penerbitan Kartu Tanda Penduduk (KTP) (%)	63,30	61,35	68,69	80,50	71,76
7.	Cakupan penerbitan akta kelahiran (%)	79,95	66,65	47,51	55,43	86,99

Sumber : Dinas Kependudukan dan Pencatatan Sipil Kota Singkawang, 2017

Dari tabel di atas, terlihat bahwa rasio penduduk ber-KTP terus meningkat mencapai angka 0,80 dari jumlah penduduk wajib KTP pada tahun 2016. Penduduk yang telah menikah umumnya telah memiliki Kartu Keluarga (KK) namun mengalami penurunan pada Tahun 2017 menjadi 0,71. Kinerja pembangunan pada pelayanan kependudukan dan catatan sipil juga dipengaruhi oleh kesadaran masyarakat tentang pentingnya dokumen kependudukan serta belum optimalnya pemberlakuan sanksi bagi penduduk yang melanggar administrasi kependudukan.

2.1.3.2.7. Pemberdayaan Masyarakat dan Kelurahan

Kelompok-kelompok masyarakat yang ada di Kota Singkawang cenderung aktif dalam

pelaksanaan pembangunan. Sejak 2013 semua kelompok PKK didorong terus sehingga semuanya aktif kembali dari tingkat kecamatan sampai tingkat kota. Posyandu yang selama ini menjadi perpanjangan tangan pemerintah untuk pelayanan kesehatan bagi balita juga aktif semuanya.

Kinerja pembangunan pada pelayanan urusan pemberdayaan masyarakat dan desa di Kota Singkawang selama periode 2013-2017 pada masing-masing indikator sebagaimana tabel berikut.

Tabel 2.1.30
Aspek Pelayanan Umum dalam Bidang Pemberdayaan Masyarakat dan Kelurahan
Kota Singkawang Tahun 2013-2017

No	Uraian	Tahun				
		2013	2014	2015	2016	2017
[1]	[2]	[3]	[4]	[5]	[6]	[7]
1.	Cakupan sarana prasarana perkantoran pemerintahan kelurahan yang baik (%)	80,77	84,62	88,46	92,31	96,15
2.	Rata-rata jumlah kelompok binaan lembaga pemberdayaan masyarakat (LPM) (%)	100,00	100,00	100,00	100,00	100,00
3.	Rata-rata jumlah kelompok binaan PKK (%)	15,63	19,23	19,23	15,63	15,63
4.	Persentase LSM aktif (%)	55,04	55,04	55,04	55,04	55,04
5.	Persentase PKK aktif (%)	100,00	100,00	100,00	100,00	100,00
6.	Persentase Posyandu aktif (%)	100,00	100,00	100,00	100,00	100,00
7.	Swadaya Masyarakat terhadap Program pemberdayaan masyarakat (%)	100,00	100,00	100,00	100,00	100,00
8.	Pemeliharaan Pasca Program pemberdayaan masyarakat (%)	100,00	100,00	100,00	100,00	100,00

Sumber : Dinas Sosial, Pemberdayaan Perempuan dan Perlindungan Anak Kota Singkawang, 2017
Badan Kesbangpol dan Linmas Kota Singkawang, 2017

2.1.3.2.8. Pengendalian Penduduk dan Keluarga Sejahtera

Kinerja pembangunan pada pelayanan urusan keluarga berencana dan keluarga sejahtera selama periode 2013-2017 dapat terlihat pada tabel berikut.

Tabel 2.1.31
Aspek Pelayanan Umum dalam Bidang Pengendalian Penduduk dan
Keluarga Sejahtera Kota Singkawang Tahun 2013-2017

No	Uraian	Tahun				
		2013	2014	2015	2016	2017
[1]	[2]	[3]	[4]	[5]	[6]	[7]
1.	Laju pertumbuhan penduduk (LPP) (%)	2,10	2,09	2,12	2,10	2,09
2.	Persentase Perangkat Daerah (Dinas/Badan) yang berperan aktif dalam pembangunan Daerah melalui Kampung KB (%)	n/a	n/a	n/a	100,00	100,00
3.	Persentase Perangkat Daerah (Dinas/Badan) yang menyusun dan memanfaatkan Rancangan Induk Pengendalian Penduduk (%)	n/a	n/a	n/a	n/a	18,20
4.	Rasio akseptor KB (%)	n/a	63,07	59,58	57,26	49,80
5.	Persentase Penggunaan Kontrasepsi Jangka Panjang (MKJP) (%)	n/a	11,00	11,00	9,00	15,00

No	Uraian	Tahun				
		2013	2014	2015	2016	2017
[1]	[2]	[3]	[4]	[5]	[6]	[7]
6.	Pusat Pelayanan Keluarga Sejahtera (PPKS) di setiap Kecamatan (%)	100,00	100,00	100,00	100,00	100,00
7.	Cakupan Remaja dalam Pusat Informasi dan Konseling Remaja/Mahasiswa (%)	n/a	12,00	12,00	13,00	15,00
8.	Cakupan PKB/PLKB yang didayagunakan Perangkat Daerah KB untuk perencanaan dan pelaksanaan pembangunan daerah di bidang pengendalian penduduk (%)	n/a	19,00	19,00	19,00	19,00
9.	Rasio petugas Pembantu Pembina KB Desa (PPKBD) setiap kelurahan (%)	n/a	100,00	100,00	104,00	100,00
10.	Cakupan ketersediaan dan distribusi alat dan obat kontrasepsi untuk memenuhi permintaan masyarakat (%)	n/a	44,00	30,00	39,00	52,00
11.	Persentase Faskes dan jejaringnya (diseluruh tingkatan wilayah) yang bekerjasama dengan BPJS dan memberikan pelayanan KBKR sesuai dengan standarisasi pelayanan (%)	n/a	0,18	0,12	0,10	0,17

Sumber : Dinas Kesehatan dan Keluarga Berencana Kota Singkawang, 2018

2.1.3.2.9. Perhubungan

Kinerja pembangunan pada pelayanan urusan perhubungan di Kota Singkawang jika dilihat dari jumlah arus penumpang angkutan umum selama 5 tahun (2013-2017), jumlahnya mengalami penurunan dari 370.456 penumpang pada tahun 2013 menjadi 103.300 penumpang pada tahun 2017. Penurunan tersebut terjadi diduga disebabkan oleh makin banyaknya kepemilikan kendaraan pribadi. Rasio ijin trayek terus menurun karena jumlah ijin trayek berkurang sedangkan jumlah penduduk terus bertambah. Gambaran mengenai kinerja pelayanan umum dalam bidang perhubungan sebagai berikut.

Tabel 2.1.32
Aspek Pelayanan Umum dalam Bidang Perhubungan Kota Singkawang
Tahun 2013-2017

No	Uraian	Tahun				
		2013	2014	2015	2016	2017
[1]	[2]	[3]	[4]	[5]	[6]	[7]
1.	Jumlah arus penumpang angkutan umum	370.456	311.253	324.713	310.110	103.300
2.	Rasio ijin trayek	0,00012	0,00020	0,00007	0,00008	0,00005
3.	Jumlah uji KIR angkutan umum	471	473	441	433	355
4.	Jumlah Pelabuhan Laut	2	2	2	2	2
5.	Jumlah Terminal Bis	2	2	2	2	2
6.	Persentase layanan angkutan darat (%)	0,025	0,052	0,026	0,037	0,052
7.	Persentase kepemilikan KIR angkutan umum (%)	94,00	94,40	88,00	86,42	70,85
8.	Pemasangan rambu-rambu (%)	61,16	71,68	77,26	81,89	87,16
9.	Rasio panjang jalan per jumlah kendaraan	0,0819	0,0841	0,0899	0,0772	0,0711
10.	Jumlah orang/barang yang terangkut angkutan umum	119.580	95.850	73.358	73.239	40.583
11.	Jumlah barang melalui dermaga per tahun (ton)	9.505	10.050	8.695	9.908	7.469
12.	Jumlah orang/barang melalui terminal per tahun	119.580	95.850	73.358	73.239	40.583

Sumber : Dinas Perhubungan Kota Singkawang, 2017

2.1.3.2.10. Komunikasi dan Informasi

Gambaran umum kinerja pembangunan pada pelayanan urusan komunikasi dan informatika di Kota Singkawang selama periode 2013-2017 dapat ditunjukkan pada tabel berikut.

Tabel 2.1.33
Aspek Pelayanan Umum dalam Bidang Komunikasi dan Informatika
Kota Singkawang Tahun 2013-2017

No	Uraian	Tahun				
		2013	2014	2015	2016	2017
[1]	[2]	[3]	[4]	[5]	[6]	[7]
1.	Cakupan pengembangan dan pemberdayaan Kelompok Informasi Masyarakat di Tingkat Kecamatan (%)	n/a	n/a	n/a	n/a	n/a
2.	Cakupan Layanan Telekomunikasi	n/a	n/a	n/a	n/a	n/a
3.	Persentase penduduk yang menggunakan HP/telepon (%)	n/a	n/a	n/a	n/a	n/a
4.	Proporsi rumah tangga dengan akses internet	n/a	n/a	n/a	n/a	n/a
5	Proporsi rumah tangga yang memiliki komputer pribadi	n/a	n/a	n/a	n/a	n/a

Sumber : Dinas Komunikasi dan Informatika Kota Singkawang, 2017

Dinas Perhubungan, Komunikasi dan Informatika Kota Singkawang, 2016

2.1.3.2.11. Koperasi dan Usaha Kecil Menengah

Persentase koperasi aktif pada tahun 2013-2017 menunjukkan angka di bawah 50 persen, artinya lebih banyak koperasi yang tidak aktif dibanding yang aktif. Kinerja pembangunan pada pelayanan urusan koperasi, usaha kecil dan menengah selama periode 2013-2017 pada masing-masing indikator sebagaimana tabel berikut.

Tabel 2.1.34
Aspek Pelayanan Umum dalam Bidang Koperasi, Usaha Kecil dan Menengah Kota
Singkawang Tahun 2013-2017

No	Uraian	Tahun				
		2013	2014	2015	2016	2017
[1]	[2]	[3]	[4]	[5]	[6]	[7]
1.	Persentase koperasi aktif (%)	42,31	43,04	43,75	35,37	35,37
2.	Persentase UKM non BPR/LKM aktif (%)	97,90	98,09	98,16	98,26	98,38
3.	Persentase Usaha Mikro dan Kecil (%)	98,37	98,52	98,57	98,61	97,41

Sumber : Dinas Perdagangan, Perindustrian, Koperasi dan UKM Kota Singkawang, 2017

2.1.3.2.12. Penanaman Modal

Kinerja pembangunan pada pelayanan urusan penanaman modal selama periode 2013-2017 pada setiap indikator sebagaimana tabel berikut.

Tabel 2.1.35
Aspek Pelayanan Umum dalam Bidang Penanaman Modal Kota Singkawang
Tahun 2013-2017

No	Uraian	Tahun				
		2013	2014	2015	2016	2017
[1]	[2]	[4]	[5]	[6]	[7]	
1.	Jumlah Investor berskala nasional (PMDN/PMA)	n/a	643	403	411	254
2.	Jumlah nilai investasi berskala nasional (PMDN/PMA)	n/a	667.625,05	190.244,07	87.204,15	- 265.396,47
3.	Rasio daya serap tenaga kerja	n/a	n/a	n/a	3,85	
4.	Kenaikan/penurunan nilai realisasi PMDN (juta rupiah)	n/a	n/a	- 477.380,98	- 103.039,92	271.301

Sumber : Dinas Penanaman Modal dan Tenaga Kerja Kota Singkawang, 2017

Pada tahun 2017 proyeksi penanaman modal dalam negeri (PMDN) di Kota Singkawang mengalami kenaikan sebesar 271.301 Untuk mendorong masuknya investasi ke Kota Singkawang, pemerintah berupaya melaksanakan percepatan pembangunan bandara di Singkawang, pelayanan perizinan satu pintu, dan penyediaan infrastruktur jalan yang memadai.

2.1.3.2.13. Kepemudaan dan Olah Raga

Kinerja pembangunan pada pelayanan urusan kepemudaan dan olahraga selama periode 2013-2017 dapat disampaikan melalui tabel berikut.

Tabel 2.1.36
Aspek Pelayanan Umum dalam Bidang Kepemudaan dan Olahraga Kota Singkawang
Tahun 2013-2017

No	Uraian	Tahun				
		2013	2014	2015	2016	2017
[1]	[2]	[3]	[4]	[5]	[6]	[7]
1.	Persentase organisasi pemuda yang aktif (%)	75,00	75,00	75,00	75,00	75,00
2.	Persentase wirausaha muda (%)	0,07	0,07	0,07	0,07	0,07
3.	Cakupan pembinaan olahraga (%)	n/a	n/a	n/a	n/a	n/a
4.	Cakupan pelatih yang bersertifikasi (%)	n/a	n/a	n/a	n/a	n/a
5.	Cakupan pembinaan atlet muda (%)	n/a	n/a	n/a	n/a	n/a
6.	Jumlah atlet berprestasi	14	26	7	10	25
7.	Jumlah prestasi olahraga	12	12	12	13	13

Sumber : Dinas Pariwisata, Pemuda dan Olahraga Kota Singkawang, 2018

2.1.3.2.14. Statistik

Kinerja pembangunan pada pelayanan urusan statistik selama periode 2013-2017 tergambar pada indikator sebagaimana tabel berikut.

Tabel 2.1.37
Aspek Pelayanan Umum dalam Bidang Statistik Kota Singkawang
Tahun 2013-2017

No	Uraian	Tahun				
		2013	2014	2015	2016	2017
[1]	[2]	[4]	[5]	[6]	[7]	
1.	Buku "Daerah Dalam Angka"	Ada	Ada	Ada	Ada	Ada
2.	Buku "PDRB Daerah"	Ada	Ada	Ada	Ada	Ada

Sumber : Bappeda Kota Singkawang, 2012-2016

Dari tabel urusan statistik di atas tergambar bahwa dokumen-dokumen statistik tersedia dari tahun ke tahun. Data-data tersebut agar senantiasa diupdate sesuai perkembangan dan kebutuhan.

2.1.3.2.15. Kebudayaan

Penyelenggaraan festival seni dan budaya tahun 2017 sebanyak 3 festival, tidak ada yang berubah dari tahun 2016. Pada tahun 2017, untuk pelestarian benda, situs dan kawasan cagar budaya belum menunjukkan kinerja yang baik, karena dalam lima tahun terakhir menunjukkan penurunan persentase benda, situs dan kawasan cagar budaya yang dilestarikan. Gambaran kinerja pembangunan pada pelayanan urusan kebudayaan selama periode 2013-2017 dapat terlihat pada tabel berikut ini.

Tabel 2.1.38
Aspek Pelayanan Umum dalam Bidang Kebudayaan Kota Singkawang
Tahun 2013-2017

No	Uraian	Tahun				
		2013	2014	2015	2016	2017
[1]	[2]	[3]	[4]	[5]	[6]	[7]
1.	Jumlah penyelenggaraan festival seni dan budaya (kali/tahun)	3	4	3	3	3
2.	Persentase benda, situs dan kawasan cagar budaya yang dilestarikan (%)	79,50	72,60	69,30	67,70	66,60
3.	Jumlah karya budaya yang direvitalisasi dan diinventarisasi	-	-	-	-	-
4.	Jumlah cagar budaya yang dikelola secara terpadu	1	1	1	1	1

Sumber : Dinas Pendidikan dan Kebudayaan Kota Singkawang, 2017

2.1.3.2.16. Perpustakaan

Kinerja pembangunan pada pelayanan urusan perpustakaan selama periode 2013-2017 melalui beberapa indikator dapat dilihat pada tabel berikut.

Tabel 2.1.39
Aspek Pelayanan Umum dalam Bidang Perpustakaan Kota Singkawang
Tahun 2013-2017

No	Uraian	Tahun				
		2013	2014	2015	2016	2017
[1]	[2]	[3]	[4]	[5]	[6]	[7]
1.	Jumlah pengunjung perpustakaan per tahun	12.728	22.108	14.294	13.760	18.078
2.	Koleksi buku yang tersedia di perpustakaan daerah	14.503	24.115	25.783	33.369	30.633
3.	Rasio perpustakaan per satuan penduduk	0,125	0,011	0,011	0,007	0,041
4.	Jumlah rata-rata pengunjung perpustakaan/tahun	2,87	1,65	2,55	2,65	2,02
5.	Jumlah koleksi judul buku perpustakaan	509	4.136	450	1.153	1.252
6.	Jumlah pustakawan, tenaga teknis, dan penilai yang memiliki sertifikat	2	2	1	3	-

Sumber : Dinas Perpustakaan dan Kearsipan Kota Singkawang, 2018

Jumlah perpustakaan pada 2 tahun terakhir tidak mengalami perubahan, adapun jumlah pengunjung perpustakaan dan koleksi buku yang dimiliki perpustakaan mengalami peningkatan.

2.1.3.2.17. Kearsipan

Kinerja pembangunan pada pelayanan urusan kearsipan selama periode 2012-2016 tergambar pada indikator sebagaimana tabel berikut.

Tabel 2.1.40
Aspek Pelayanan Umum dalam Bidang Kearsipan Kota Singkawang
Tahun 2013-2017

No	Uraian	Tahun				
		2013	2014	2015	2016	2017
[1]	[2]	[3]	[4]	[5]	[6]	[7]
1.	Persentase Perangkat Daerah yang mengelola arsip secara baku (%)	15,63	21,88	28,13	31,25	51,72
2.	Peningkatan SDM pengelola kearsipan (kegiatan)	55	55	55	55	55

Sumber : Dinas Perpustakaan dan Kearsipan Kota Singkawang, 2018

2.1.3.3. Fokus Layanan Urusan Pilihan

2.1.3.3.1. Kelautan dan Perikanan

Kinerja pembangunan pada pelayanan urusan kelautan dan perikanan selama periode 2013-2017 dapat tergambar pada tabel berikut.

Tabel 2.1.41
Aspek Pelayanan Umum dalam Bidang Kelautan dan Perikanan Kota Singkawang
Tahun 2013-2017

No	Uraian	Tahun				
		2013	2014	2015	2016	2017
[1]	[2]	[3]	[4]	[5]	[6]	[7]
1.	Produksi perikanan (%)	87,86	93,22	87,64	84,85	76,03
2.	Konsumsi ikan (%)	99,41	100,00	99,85	99,74	99,85
3.	Cakupan bina kelompok nelayan (%)	49,43	56,60	2,38	4,00	n/a
4.	Produksi perikanan kelompok nelayan (%)	49,69	49,66	58,07	61,45	74,77

Sumber : Dinas Pertanian, Ketahanan Pangan dan Perikanan Kota Singkawang, 2017

Kota Singkawang yang merupakan kota pesisir mempunyai potensi besar dalam produksi perikanan dan hasil laut lainnya. Jumlah produksi ikan selama 5 tahun terus meningkat, tetapi jika dibandingkan dengan target produksi ikan, persentasenya mengalami penurunan pada tahun 2015 dan tahun 2017.

Konsumsi ikan di Kota Singkawang selama 5 tahun terakhir ini mendekati target yang ditetapkan daerah, dan sempat mencapai target pada tahun 2014, yaitu sebesar 34 kg/kap/tahun. Cakupan bina kelompok nelayan tahun 2013 dan 2014 cukup tinggi, sekitar setengah dari jumlah kelompok nelayan yang ada telah mendapat bantuan pemda. Pada tahun 2015 terjadi penurunan karena sebagian kelompok nelayan telah dibantu oleh swasta melalui program CSR. Hal ini merupakan gambaran harmonisnya komunikasi antara pemerintah dan swasta sehingga pengembangan perikanan bukan hanya tanggung jawab pemerintah tetapi juga swasta.

2.1.3.3.2. Pariwisata

Kinerja pembangunan pada pelayanan urusan pariwisata selama periode 2011-2015 dapat dilihat melalui indikator pada tabel berikut.

Tabel 2.1.42
Aspek Pelayanan Umum dalam Bidang Pariwisata Kota Singkawang
Tahun 2013-2017

No	Uraian	Tahun				
		2013	2014	2015	2016	2017
[1]	[2]	[3]	[4]	[5]	[6]	[7]
1.	Jumlah kunjungan wisata (orang)	493.628	505.930	511.991	514.989	652.184
2.	Lama kunjungan wisata	1,0	1,2	1,4	1,3	1,9
3.	Kontribusi PAD sektor pariwisata terhadap total PAD (%)	2,46	1,83	2,48	4,52	7,07

Sumber : 1. Dinas Pariwisata, Pemuda dan Olahraga, 2018
2. Badan Keuangan Daerah Kota Singkawang, 2018

Kunjungan wisatawan ke Kota Singkawang dalam empat tahun terakhir selalu meningkat. Untuk tahun 2017 Pemerintah Kota Singkawang menargetkan jumlah kunjungan wisatawan ke Kota Singkawang sebanyak 652.184 orang.

Kontribusi PAD sektor pariwisata didekati dengan PAD yang bersumber dari pajak hotel, pajak restoran dan pajak hiburan. Kontribusi PAD sektor pariwisata dalam lima tahun terakhir menunjukkan angka yang relatif kecil, masih di bawah lima persen terhadap total PAD. kecuali tahun 2017 yang telah mencapai angka 7,07 persen

2.1.3.3.3. Pertanian

Usaha pertanian juga sebagian besar dilakukan warga Kota Singkawang di wilayah Singkawang Timur, Singkawang Utara dan Singkawang Selatan. Kontribusi sektor pertanian,

kehutanan dan perikanan terhadap PDRB menunjukkan kecenderungan menurun dalam lima tahun terakhir. Hal ini terjadi karena pertumbuhan sektor pertanian masih lebih lambat dibanding dengan pertumbuhan sektor lain yang memberikan kontribusi lebih besar terhadap total PDRB Kota Singkawang.

Produktivitas padi atau bahan pangan utama lokal lainnya dalam dua tahun terakhir menunjukkan peningkatan. Nilai ini didapatkan dari peningkatan jumlah produksi dengan luas areal tanam yang semakin menyempit. Hal ini mengindikasikan upaya intensifikasi di bidang pertanian telah memberikan hasil yang signifikan.

Cakupan bina kelompok petani pada tahun 2016 menunjukkan peningkatan yang sangat signifikan, yaitu menjadi 19,26 persen dari tahun 2015 hanya 6,42 persen. Nilai tersebut diperoleh dari 78 kelompok petani yang mendapatkan bantuan Pemerintah Kota Singkawang dari total 405 kelompok petani yang ada.

Kinerja pembangunan pada pelayanan urusan pertanian selama periode 2013-2017 secara ringkas tergambar melalui indikator pada tabel berikut ini.

Tabel 2.1.43
Aspek Pelayanan Umum dalam Bidang Pertanian Kota Singkawang Tahun 2013-2017

No	Uraian	Tahun				
		2013	2014	2015	2016	2017
[1]	[2]	[3]	[4]	[5]	[6]	[7]
1.	Kontribusi sektor Pertanian, Kehutanan dan Perikanan terhadap PDRB (%)	13,79	13,42	13,24	13,30	13,06
2.	Kontribusi sub sektor Pertanian (tanaman pangan dan hortikultura) terhadap PDRB sektor Pertanian, Kehutanan dan Perikanan (%)	19,46	18,00	17,13	16,49	16,40
3.	Kontribusi sub sektor Perkebunan terhadap PDRB sektor Pertanian, Kehutanan dan Perikanan (%)	15,60	15,05	14,83	15,15	14,66
4.	Produktivitas padi atau bahan pangan utama lokal lainnya per hektar (kw/ha)	32,62	32,49	32,55	33,94	34,14
5.	Cakupan bina kelompok petani (%)	9,59	8,50	6,42	19,26	n/a

Sumber : Dinas Pertanian, Ketahanan Pangan dan Perikanan Kota Singkawang, Tahun 2017

2.1.3.3.4. Kehutanan

Kinerja pembangunan pada pelayanan urusan kehutanan selama periode 2013-2017 digambarkan melalui indikator pada tabel berikut :

Tabel 2.1.44
Aspek Pelayanan Umum dalam Bidang Kehutanan Kota Singkawang Tahun 2013-2017

No	Uraian	Tahun				
		2013	2014	2015	2016	2017
[1]	[2]	[3]	[4]	[5]	[6]	[7]
1.	Rehabilitasi hutan dan lahan kritis (%)	1,78	0,90	1,22	n/a	n/a
2.	Kerusakan Kawasan Hutan (%)	14,03	29,99	23,84	n/a	n/a

Sumber : Dinas Pertanian, Ketahanan Pangan dan Perikanan Kota Singkawang, Tahun 2017-2018

2.1.3.3.5. Energi dan Sumber Daya Mineral

Kinerja pembangunan pada pelayanan urusan energi dan sumber daya mineral periode 2013-2017 pada masing-masing indikator ditampilkan pada tabel berikut.

Tabel 2.1.45
Aspek Pelayanan Umum dalam Bidang Energi dan Sumber Daya Mineral
Kota Singkawang Tahun 2013-2017

No	Uraian	Tahun				
		2013	2014	2015	2016	2017
[1]	[2]	[3]	[4]	[5]	[6]	[7]
1.	Persentase RT yang menggunakan listrik (%)	97,40	98,80	92,38	n/a	n/a
2.	Pertambangan tanpa ijin (%)	20,00	20,00	20,00	n/a	n/a

Sumber : Dinas PU dan Penataan Ruang Kota Singkawang, 2017; BPS Kota Singkawang

2.1.3.3.6. Perdagangan

Cakupan bina kelompok pedagang cukup tinggi, lebih dari setengah kelompok pedagang/usaha informal mendapat bantuan binaan pemda, kecuali tahun 2015-2017 yang tidak mencapai setengahnya karena terjadi peningkatan jumlah kelompok pedagang. Data cakupan bina kelompok pedagang selama periode 2013-2017 dapat dilihat pada tabel berikut.

Tabel 2.1.46
Aspek Pelayanan Umum dalam Bidang Perdagangan Kota Singkawang
Tahun 2013-2017

No	Uraian	Tahun				
		2013	2014	2015	2016	2017
[1]	[2]	[3]	[4]	[5]	[6]	[7]
1.	Jumlah kelompok pedagang/usaha informal yang mendapatkan bantuan binaan Pemda	6	6	6	6	6
2.	Jumlah kelompok pedagang/usaha informal	9	9	13	13	13
3.	Cakupan bina kelompok pedagang/usaha informal (%)	66,67	66,67	46,15	46,15	46,15

Sumber : Dinas Perdagangan, Perindustrian, Koperasi dan UKM Kota Singkawang, 2017

2.1.3.3.7. Perindustrian

Cakupan bina kelompok pengrajin pada tahun 2017 sebesar 33,33persen, yaitu 2 dari 6 kelompok pengrajin yang ada di Kota Singkawang mendapat bantuan binaan Pemerintah Kota Singkawang. Data cakupan bina kelompok pengrajin selama periode 2013-2017 dapat dilihat pada tabel berikut.

Tabel 2.1.47
Aspek Pelayanan Umum dalam Bidang Perindustrian Kota Singkawang
Tahun 2013-2017

No	Uraian	Tahun				
		2013	2014	2015	2016	2017
[1]	[2]	[3]	[4]	[5]	[6]	[7]
1.	Jumlah kelompok pengrajin yang mendapatkan bantuan binan pemda	1	1	2	2	2
2.	Jumlah kelompok pengrajin	3	4	5	5	6
3.	Cakupan bina kelompok pengrajin (%)	33,33	25,00	40,00	40,00	33,33

Sumber : Dinas Perdagangan, Perindustrian, Koperasi dan UKM Kota Singkawang, 2017

2.1.3.3.8. Transmigrasi

Jumlah transmigran di Kota Singkawang dalam lima tahun terakhir dapat dilihat pada tabel berikut.

Tabel 2.1.48
Aspek Transmigrasi Kota Singkawang Tahun 2013-2017

No	Uraian	Tahun				
		2013	2014	2015	2016	2017
[1]	[2]	[3]	[4]	[5]	[6]	[7]
1.	Jumlah transmigran swakarsa	n/a	n/a	n/a	n/a	n/a
2.	Jumlah transmigran	439	439	439	430	430
3.	Persentase transmigran swakarsa (%)	n/a	n/a	n/a	n/a	n/a

Sumber : Sekretariat Daerah Kota Singkawang, 2017

2.1.3.4. Penunjang Urusan

2.1.3.4.1. Perencanaan Pembangunan

Setiap tahun anggaran pemerintah Kota Singkawang secara rutin melakukan penyusunan dokumen perencanaan jangka pendek (tahunan) berupa Rencana Kerja Pemerintah Daerah (RKPD). Dokumen tersebut merupakan Rencana Kerja Tahunan Pemerintah Kota Singkawang yang penyusunannya mengacu pada RPJMD Kota Singkawang Tahun 2013-2017 dan RPJPD Kota Singkawang Tahun 2005-2025 yang dikomparasikan dengan usulan masyarakat hasil musrenbang tingkat Kota Singkawang dan pokok-pokok pikiran DPRD. Dokumen RKPD tersebut selanjutnya ditetapkan melalui Peraturan Walikota setiap tahun. Gambaran pelayanan umum dalam bidang perencanaan pembangunan dapat disampaikan berikut ini.

Tabel 2.1.49
Aspek Pelayanan Umum dalam Bidang Perencanaan Pembangunan Kota Singkawang Tahun 2013-2017

No	Uraian	Tahun				
		2013	2014	2015	2016	2017
[1]	[2]	[3]	[4]	[5]	[6]	[7]
1.	Tersedianya dokumen perencanaan RPJPD yang telah ditetapkan dengan PERDA	ada	ada	ada	ada	ada
2.	Tersedianya dokumen perencanaan RPJMD yg telah ditetapkan dengan PERDA	ada	ada	ada	ada	ada
3.	Tersedianya dokumen perencanaan RKPD yang telah ditetapkan dengan PERKADA	ada	ada	ada	ada	ada
4.	Tersedianya dokumen perencanaan RTRW yang telah ditetapkan dengan PERDA	ada	ada	ada	ada	ada
5.	Penjabaran konsistensi program RPJMD ke dalam RKPD (%)	n/a	n/a	n/a	n/a	67,75
6.	Penjabaran konsistensi program RKPD ke dalam APBD (%)	n/a	n/a	n/a	n/a	67,75
7.	Kesesuaian rencana pembangunan dengan RTRW (%)	n/a	n/a	n/a	n/a	64,57

Sumber : Badan Perencanaan Pembangunan Daerah Kota Singkawang, 2018

2.1.4. Aspek Daya Saing Daerah

Daya saing merupakan kemampuan sebuah daerah untuk menghasilkan barang dan jasa untuk mencapai peningkatan kualitas hidup masyarakat. Indikator yang menjelaskan aspek daya saing Kota Singkawang diringkas dalam tabel berikut.

Tabel 2.1.50
Aspek Daya Saing Daerah Kota Singkawang, Tahun 2013-2017

No	Uraian	Tahun				
		2013	2014	2015	2016	2017
[1]	[2]	[3]	[4]	[5]	[6]	[7]
1.	Rata-rata pengeluaran riil per kapita (Ribu Rp.)	10.886	10.950	10.982	11.006	11.122
2.	Rasio pinjaman terhadap simpanan di bank umum	1,51	1,67	1,48	0,97	0,72
	- Pinjaman (juta Rp.)	3.643.314	4.540.506	4.690.727	3.339.226	2.784.220
	- Simpanan (juta Rp.)	2.410.930	2.714.190	3.162.978	3.459.072	3.884.483
3.	Angka kriminalitas yang tertangani per 10.000 penduduk	42,42	29,18	21,34	20,33	n/a
4.	Rasio ketergantungan (%)	42,83	43,73	46,33	45,96	45,70

Sumber : Badan Pusat Statistik, 2017; Bank Indonesia, 2017; Dinas Dukcapil, 2018

Pengeluaran rumah tangga merupakan salah satu indikator yang memberikan gambaran kesejahteraan masyarakat. Semakin besar pengeluaran rumah tangga untuk non pangan, maka tingkat kesejahteraan rumah tangga yang bersangkutan akan semakin baik. Data pengeluaran konsumsi rumah tangga per kapita dan pengeluaran konsumsi rumah tangga non pangan perkapita tidak tersedia. Sebagai pendekatan digunakan data rata-rata pengeluaran riil per kapita.

Sarana yang memudahkan aktivitas masyarakat untuk menyimpan uang, dalam hal perniagaan, maupun untuk investasi masa depan adalah perbankan. Dunia perbankan merupakan salah satu institusi yang sangat berperan dalam bidang perekonomian suatu negara/daerah. Perbankan bertujuan menunjang pelaksanaan pembangunan dalam rangka meningkatkan pemerataan, pertumbuhan ekonomi, dan stabilitas nasional ke arah peningkatan kesejahteraan rakyat banyak.

Penghimpunan dan penyaluran dana diperbankan memegang peranan penting dalam suatu perekonomian. Biasanya tingkat pendapatan masyarakat sangat berpengaruh terhadap besarnya tabungan. Di sisi lain, pinjaman masyarakat untuk modal kerja dan investasi sangat tergantung pada iklim usaha, terutama pangsa pasar, keamanan serta kemudahan-kemudahan yang diperoleh dari kebijakan pemerintah.

Jumlah dana yang tersimpan di bank pada tahun 2017 mencapai 3,88 triliun rupiah. Jumlah ini meningkat 12,30 persen dibanding tahun 2016. Komposisi dari ketiga simpanan masyarakat berupa giro, simpanan berjangka, dan tabungan masih didominasi oleh tabungan

yakni mencapai 62,71 persen dari total dana yang tersimpan di bank, atau senilai 2,44 triliun rupiah. Bahkan jika dilihat berdasarkan jumlah rekening yang ada, rekening tabungan yang ada di bank pada tahun 2017 mencapai 261.139 bilyet atau mencapai 97,04 persen dari seluruh rekening yang ada. Posisi simpanan berjangka mencapai 1,24 triliun rupiah yang terkumpul dari 5.839 rekening deposito. Sementara posisi giro mencapai 206,27 milyar rupiah yang berasal dari 2.135 rekening giro.

Jumlah kredit yang disalurkan perbankan pada tahun 2017 mencapai 2,78 triliun rupiah. Jumlah ini berkurang 16,62 persen dibanding tahun 2016. Jika dilihat dari jenis penggunaannya, perbandingan kredit yang disalurkan bank untuk tujuan produktif dan konsumtif relatif berimbang, yaitu total sebesar 50,06 persen digunakan untuk tujuan produktif (modal kerja dan investasi), sementara 49,94 persen digunakan untuk tujuan konsumsi.

Jaminan keamanan dan iklim usaha yang baik merupakan beberapa pertimbangan bagi investor untuk melakukan investasi di suatu daerah. Secara umum kondisi keamanan Kota Singkawang relatif kondusif. Berbagai gangguan keamanan dan ketertiban dimasyarakat dapat diatasi oleh aparat pemerintah dan masyarakat dengan baik. Pembinaan keamanan dan ketertiban masyarakat melibatkan partisipasi masyarakat dalam menjaga keamanan lingkungannya.

Pada tahun 2016 angka kriminalitas yang tertangani sebesar 20,33, artinya dari 10.000 penduduk Kota Singkawang terdapat 20 orang yang melakukan tindak kriminal dalam satu tahun. Angka ini terbilang rendah dan masih mendukung iklim investasi yang baik di Kota Singkawang.

Rasio ketergantungan menggambarkan besarnya tanggungan kelompok produktif. Rasio ketergantungan di Kota Singkawang masih di bawah 50 penduduk usia non produktif yang ditanggung oleh 100 penduduk usia produktif.

2.2 Evaluasi Pelaksanaan RKPD Kota Singkawang Tahun 2017 dan Realisasi Capaian RPJMD Tahun 2013-2017

2.2.1 Alokasi Anggaran Pembangunan Daerah Kota Singkawang Tahun 2017

Untuk mendukung pelaksanaan program dan kegiatan dalam rangka pembangunan Kota Singkawang, Pemerintah Kota Singkawang telah menetapkan anggaran belanja langsung sesuai sasaran strategis dalam APBD Tahun 2017 sebesar **Rp 485.388.730.034,00** dan terealisasi sebesar **Rp. 452.634.145.931,03**. Realisasi capaian IKU Pemerintah Kota Singkawang pada umumnya meningkat, namun jika dilihat dari realisasi anggaran strategis terdapat efisiensi anggaran sebesar **Rp. 35.795.310.113,38**.

Untuk tahun anggaran 2017, Pemerintah Kota Singkawang telah mencapai target yang sangat baik yaitu Opini BPK berupa Wajar Tanpa Pengecualian (WTP).

Tabel 2.2.1
Alokasi Anggaran Belanja Langsung Pada Masing-masing Urusan
Tahun Anggaran 2017

NO	URUSAN PEMERINTAH DAERAH	ANGGARAN	REALISASI	% Realisasi	
				Fisik	Keu
1.	URUSAN WAJIB PELAYANAN DASAR	587.597.091.671,00			
1.01.	PENDIDIKAN	238.208.727.185,00			
1.02.	KESEHATAN	185.045.833.447,00			
1.03.	PEKERJAAN UMUM DAN PENATAAN RUANG	118.224.941.349,00			
1.04.	PERUMAHAN RAKYAT DAN KAWASAN PERMUKIMAN	28.255.749.701,00			
1.05.	KETENTRAMAN, KETERTIBAN UMUM DAN PERLINDUNGAN MASYARAKAT	10.096.597.947,00			
1.06.	SOSIAL	4.886.237.458,00			
1.19.	KESATUAN BANGSA DAN POLITIK DALAM NEGERI	2.879.004.584,00			
2.	URUSAN WAJIB NON PELAYANAN DASAR	90.717.478.666,00			
2.01.	TENAGA KERJA	351.878.550,00			
2.02.	PEMBERDAYAAN PEREMPUAN DAN PERLINDUNGAN ANAK	17.094.500,00			
2.03.	PANGAN	10.353.382.711,00			
2.04.	PERTANAHAN	500.923.000,00			
2.05.	LINGKUNGAN HIDUP	18.763.160.787,00			
2.06.	KEPENDUDUKAN DAN CATATAN SIPIL	5.384.917.009,00			
2.07.	PEMBERDAYAAN MASYARAKAT DESA	3.971.546.000,00			
2.08.	PENGENDALIAN PENDUDUK DAN KELUARGA BERENCANA	1.800.867.200,00			
2.09.	PERHUBUNGAN	16.750.783.764,00			
2.11.	KOPERASI, USAHA KECIL DAN MENENGAH	5.707.609.205,00			
2.12.	PENANAMAN MODAL	6.308.649.796,00			
2.13.	KEPEMUDAAN DAN OLAH RAGA	5.653.064.649,00			
2.14.	STATISTIK				
2.15.	PERSANDIAN				
2.16.	KEBUDAYAAN	492.160.000,00			
2.17.	PERPUSTAKAAN	2.950.611.617,00			
2.18.	KEARSIPAN	128.641.200,00			
3.	URUSAN PILIHAN	32.944.777.700,00			
3.01.	KELAUTAN DAN PERIKANAN	3.319.007.200,00			
3.02.	PARIWISATA	4.849.626.000,00			
3.03.	PERTANIAN	4.870.892.200,00			
3.04.	KEHUTANAN				
3.05.	ENERGI DAN SUMBER DAYA MINERAL	4.877.000.000,00			
3.06.	PERDAGANGAN	13.956.188.800,00			
3.07.	INDUSTRI	1.072.063.500,00			
3.08.	TRANSMIGRASI				
4.	URUSAN PENUNJANG	165.237.850.992,00			
4.01.	PERENCANAAN PEMBANGUNAN	9.358.841.377,00			
4.02.	KEUANGAN	57.197.849.504,00			
4.03.	KEPEGAWAIAN SERTA PENDIDIKAN DAN PELATIHAN	7.308.619.753,00			
4.04.	PENELITIAN DAN PENGEMBANGAN				
4.05.	PEMERINTAHAN UMUM	91.372.540.358,00			
	TOTAL ANGGARAN	876.497.199.029,00			

BAB III

KERANGKA EKONOMI DAERAH DAN KEUANGAN DAERAH

Hal mendasar dalam perencanaan tahunan adalah kemampuan dalam memproyeksikan secara cermat tentang kondisi ekonomi daerah secara berkala serta kondisi kapasitas kemampuan keuangan daerah sehingga dapat diketahui pendekatan kebijakan yang dapat dilakukan terkait intervensi Pemerintah Kota Singkawang dalam membiayai pelaksanaan program prioritas pembangunan daerah secara berkesinambungan. Dengan kata lain, dibutuhkan kemampuan untuk melihat gambaran kondisi perekonomian daerah tahun perencanaan berdasarkan asumsi dan gambarannya dimasa lalu serta keterkaitannya dengan kondisi keuangan daerah guna memantapkan strategi pelaksanaan pembangunan daerah yang sekaligus menjadi dasar asumsi operasionalisasi kebijakan di tahun rencana.

3.1. Arah Kebijakan Ekonomi Daerah

Rancangan Awal Rencana Kerja Pemerintah (RKP) Tahun 2019 menetapkan bahwa tema pembangunan nasional adalah *“Pemerataan Pembangunan untuk Pertumbuhan Berkualitas”*. Tema ini mengindikasikan adanya upaya secara nasional untuk memperluas pemerataan pembangunan dan memperkuat perekonomian nasional dengan menjaga momentum tercapainya pertumbuhan ekonomi yang berkualitas dan mendorong pelaksanaan pembangunan yang berkeadilan. Unsur-unsur yang terkandung dalam RKP Tahun 2019 terdiri atas **lima Prioritas Nasional** yakni:

1. Pembangunan manusia melalui pengurangan kemiskinan dan peningkatan pelayanan dasar;
2. Pengurangan kesenjangan antarwilayah melalui penguatan konektivitas dan kemaritiman;
3. Peningkatan nilai tambah ekonomi melalui pertanian, industri, dan jasa produktif;
4. Pemantapan ketahanan energi, pangan, dan sumber daya air;
5. Stabilitas keamanan nasional dan kesuksesan pemilu.

Adapun **sasaran pembangunan** yang menjadi target capaian pada tahun 2019 sebagaimana yang terkandung dalam RPJMN yakni pencapaian angka gini rasio sebesar 0,36; tingkat kemiskinan sebesar 7-8 persen; Tingkat Pengangguran Terbuka (TPT) sebesar 4-5 persen dan IPM sebesar 71,98. Sementara **isu strategis** yang tertuang dalam RKP 2019 adalah sebagai berikut:

1. Penurunan tingkat kemiskinan menjadi satu digit;

2. Pengurangan kesenjangan antar wilayah melalui pembangunan konektivitas dan sektor unggulan;
3. Peningkatan nilai tambah ekonomi dari pemanfaatan hasil pertanian, industri, pariwisata dan ekonomi kreatif;
4. Pemenuhan kebutuhan energi primer, pangan dan sumber daya air;
5. Pertahanan dan keamanan wilayah nasional serta penyelenggaraan pemilu yang demokratis;

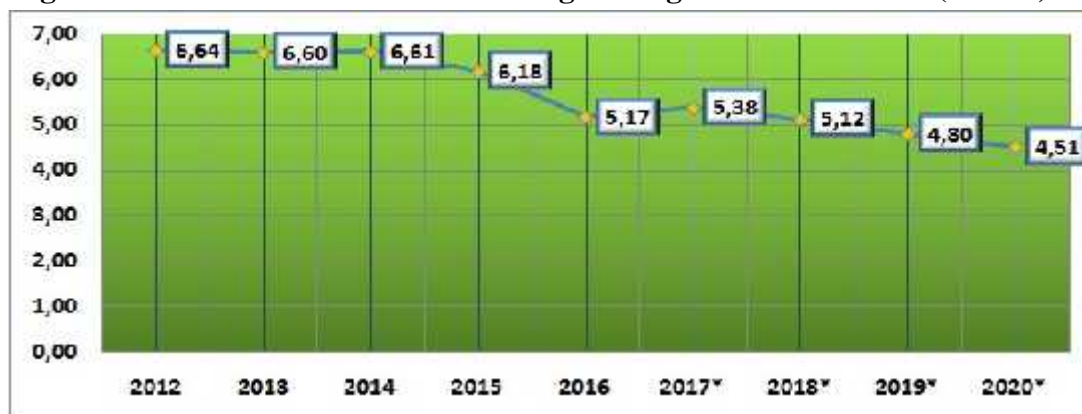
Implikasi Ranwal RKP 2019 bagi pembangunan daerah baik tingkat Provinsi maupun Kabupaten/ Kota adalah Pemerintah Daerah harus memasukkan unsur atau kriteria penilaian tersebut sebagai dasar untuk menetapkan arah kebijakan ekonomi daerah dalam rangka menjaga keselarasan/ sinkronisasi program pembangunan yang dilaksanakan secara berkelanjutan dari tingkat pusat sampai di tingkat daerah.

Seperti halnya yang telah tertuang dalam dokumen Rancangan Awal Rencana Pembangunan Jangka Menengah Daerah (RPJMD) Kota Singkawang Tahun 2018- 2022, kerangka makro ekonomi Kota Singkawang tergambar pada unsur atau kriteria sebagai berikut:

3.1.1. Kondisi Ekonomi Daerah Tahun 2018-2019

Secara umum kondisi perekonomian Kota Singkawang pada tahun 2018 dan tahun 2019 diperkirakan akan sangat dipengaruhi oleh stabilitas perekonomian nasional. Dibandingkan dengan pertumbuhan ekonomi Kota Singkawang pada tahun 2016 dan 2017 yang masing-masing tumbuh sebesar 5,17 dan 5,38 persen, sepanjang tahun 2018 dan 2019 angka pertumbuhan ekonomi Kota Singkawang diperkirakan akan mengalami perlambatan dengan nilai pertumbuhan ekonomi masing-masing sebesar 5,12 persen dan 4,80 persen. Perlambatan pertumbuhan ekonomi tersebut merupakan dampak tidak langsung yang disebabkan oleh terjadinya surplus demografi yang akan terjadi dan mencapai puncaknya pada tahun 2020. Pertumbuhan ekonomi suatu daerah sangat bergantung pada SDM baik dari sisi kuantitas/ jumlah maupun dari sisi kualitas/ mutu. Surplus demografi mengakibatkan jumlah angkatan kerja bertambah sementara ketersediaan lapangan pekerjaan untuk menyerap tenaga kerja masih kurang mencukupi. Akibatnya, tingkat pengangguran akan meningkat dan menjadi beban bagi kondisi perekonomian daerah. Selain itu faktor Sumber Daya Alam yang kian terbatas dan tidak dikelola dengan baik oleh SDM yang tersedia termasuk juga keterbatasan ketersediaan modal yang optimal dalam pengolahan SDA juga diperkirakan akan menjadi penyebab terjadinya perlambatan dan ketidakstabilan pertumbuhan ekonomi di Kota Singkawang pada tahun-tahun tersebut.

Grafik 3.1
Tingkat Pertumbuhan Ekonomi Kota Singkawang Tahun 2012-2020 (Persen)

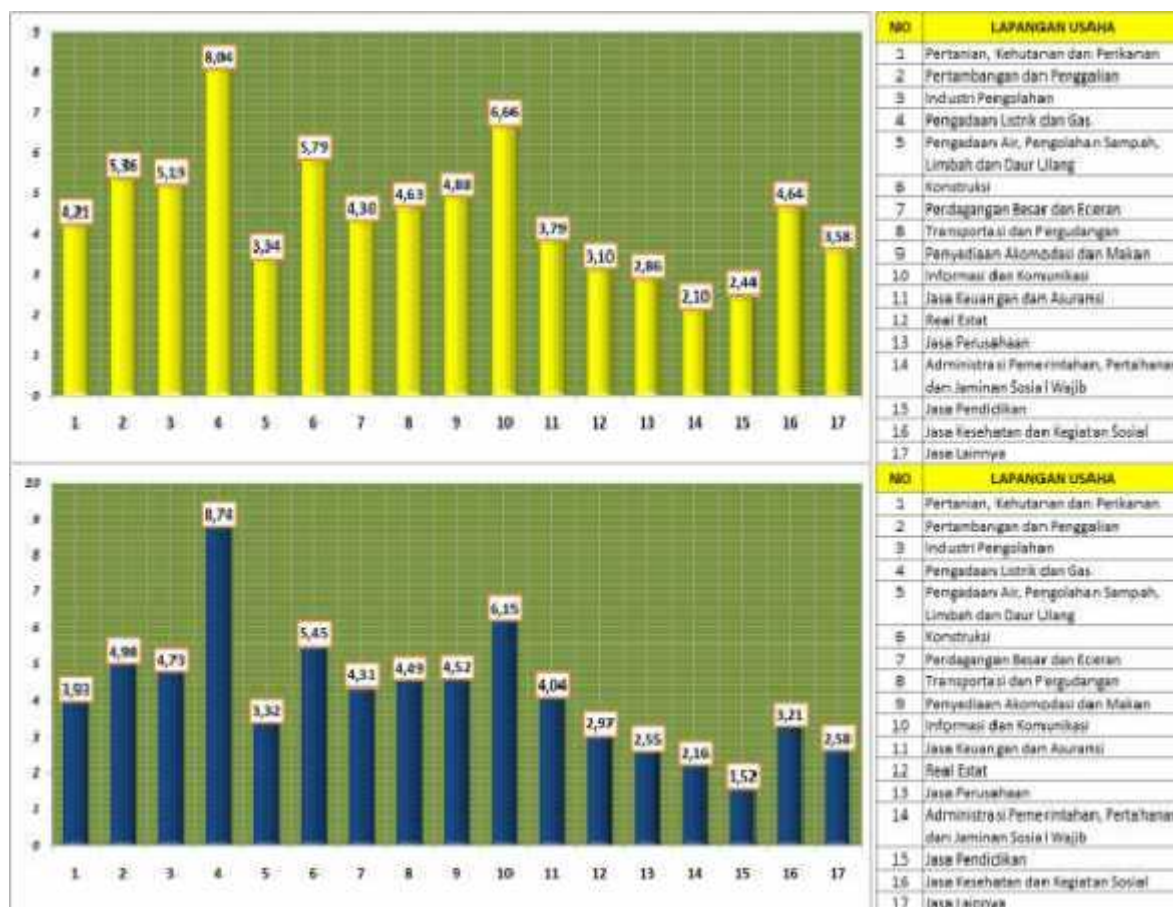


Sumber/ Source : Bappeda Kota Singkawang

Pada tahun 2018 tingkat pertumbuhan ekonomi Kota Singkawang diperkirakan berada pada kisaran angka sebesar 5,12 persen dengan tingkat pertumbuhan sektoral yang mengalami peningkatan dominan/ paling tinggi adalah pada sektor pengadaan listrik dan gas sebesar 8,04 persen, sektor informasi dan komunikasi sebesar 6,66 persen dan sektor konstruksi sebesar 5,79 persen. Sementara pada tahun 2019, dengan tingkat pertumbuhan ekonomi Kota Singkawang yang diperkirakan berada pada kisaran angka sebesar 4,80 persen, ketiga sektor dominan yakni sektor pengadaan listrik dan gas, sektor informasi dan komunikasi serta sektor konstruksi masih mencatatkan angka pertumbuhan yang relatif lebih tinggi jika dibandingkan dengan pertumbuhan sektoral pada sektor ekonomi lainnya.

Implikasi dari penguatan kondisi ekonomi pada sektor sekunder-tercier tersebut diatas berdampak pada terjadinya perlambatan aktifitas ekonomi pada sektor primer (sektor pertanian, kehutanan dan perikanan) yang merupakan *leading sector* perekonomian sektoral yang memiliki peran penting dalam penyerapan tenaga kerja. Hal ini dapat dilihat pada rendahnya tingkat pertumbuhan pada sektor tersebut yakni sebesar 4,21 persen pada tahun 2018 dan mengalami perlambatan yang signifikan di tahun 2019 menjadi sebesar 3,93 persen.

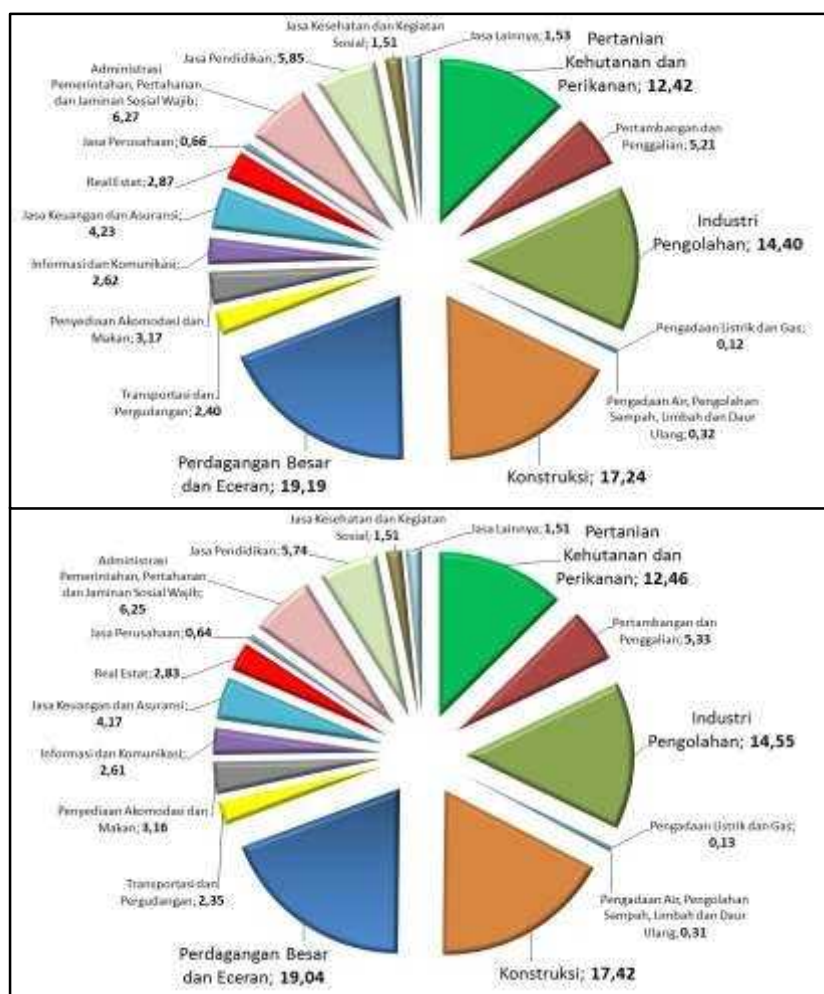
Grafik 3.2
Pertumbuhan Ekonomi Sektoral Kota Singkawang
Tahun 2018 dan 2019 (Persen)



Sumber/ Source : Bappeda Kota Singkawang

Dilihat berdasarkan kontribusi sektoral dalam membentuk struktur perekonomian Kota Singkawang, pada tahun 2018 struktur ekonomi Kota Singkawang ditopang oleh empat sektor ekonomi utama (*leading sector*) yakni sektor perdagangan besar dan eceran yang berkontribusi sebesar 19,19 persen; sektor konstruksi berkontribusi sebesar 17,24 persen; sektor industri pengolahan yang berkontribusi sebesar 14,40 persen serta sektor pertanian, kehutanan dan perikanan yang berkontribusi dalam pembentukan perekonomian Kota Singkawang sebesar 12,42 persen. Sementara sektor ekonomi lainnya memiliki pengaruh yang kurang signifikan dengan nilai persentase kontribusinya berada dibawah angka 10 persen.

Grafik 3.3
Perbandingan Struktur Ekonomi Kota Singkawang
Tahun 2018 dan 2019 (Persen)



Sumber/ Source : Bappeda Kota Singkawang

Pada tahun 2019, keempat sektor ekonomi utama pembentuk perekonomian Kota Singkawang ditahun 2018 akan tetap mencatatkan nilai kontribusinya yang relatif lebih tinggi dan menjadi *leading sector* dalam struktur ekonomi Kota Singkawang jika dibandingkan dengan kontribusi sektoral pada sektor ekonomi lainnya. Hasil proyeksi perekonomian Kota Singkawang, pada tahun 2019 konstribusi sektoral terhadap struktur ekonomi masih akan tetap didominasi oleh sektor perdagangan besar dan eceran dengan nilai kontribusinya diproyeksikan sebesar 19,04 persen, sedangkan sektor primer yang diwakili oleh sektor pertanian, kehutanan dan perikanan konstribusinya akan mengalami sedikit peningkatan dengan nilai sumbangan sektoral sebesar 12,46 persen.

Laju inflasi pada tahun 2016 dan tahun 2017 masing-masing adalah sebesar 2,58 persen dan 3,77 persen, sedangkan untuk tahun 2018 dan tahun 2019 angka inflasi masing-masing diperkirakan sebesar 3,21 persen dan 1,51. Karakter inflasi di Kota Singkawang masih

didominasi oleh *volatile food's inflation* (inflasi bahan makanan) dan karenanya akan menunjukkan pola yang cenderung tidak stabil serta sulit untuk dikendalikan. Pola kenaikan inflasi seperti ini tentunya sangat riskan bagi kelompok masyarakat rentan. Implikasinya perlu dipersiapkan intervensi dan kebijakan Pemerintah Kota Singkawang dalam mengurangi dan meminimalisir resiko/ dampak pada golongan masyarakat ekonomi rendah/ masyarakat miskin, rentan kesehatan dan rentan putus sekolah karena tidak mampu memenuhi biaya sekolah.

Realisasi gabungan nilai investasi di Kota Singkawang secara umum menunjukkan peningkatan. Gabungan nilai investasi pada tahun 2018 adalah sebesar Rp 122,847 milyar, bertambah sebesar 14,92 persen atau sebesar Rp 15,953 milyar dari tahun 2017 dengan nilai investasi sebesar Rp 106,893 milyar dan diprediksi pada tahun 2019 akan mengalami peningkatan sebesar Rp 13,483 milyar atau mengalami peningkatan sebesar 10,97 persen dibanding tahun sebelumnya. Nilai investasi tersebut masih didominasi oleh investasi usaha menengah dan kecil, namun perkembangan investasi usaha besar diperkirakan akan meningkat pada tahun-tahun yang akan datang.

Tabel 3.1
Perkembangan Indikator Makro Ekonomi Kota Singkawang Tahun 2016-2020

No	Indikator Makro Ekonomi	Realisasi		Bertambah / Berkurang	Proyeksi		
		2016	2017		2018	2019	2020
1	PDRB ADHK (miliar rupiah)	5.931.170,00	6.250.357,19	319.187,19	6.570.530,59	6.885.908,56	7.196.635,60
2	PDRB ADHB (miliar rupiah)	8.230.510,00	8.910.274,23	679.764,23	9.702.962,41	10.467.766,55	11.207.962,62
3	Pertumbuhan Ekonomi (persen)	5,1	5,38	0,21	5,1	4,80	4,5
4	Struktur Ekonomi						
	1. Perdagangan Besar dan Eceran (persen)	19,6 2	19,32	-0,29	19,1 9	19,04	18,8 7
	2. Konstruksi (persen)	16,7	16,93	0,18	17,2	17,42	17,4
	3. Industri Pengolahan (persen)	13,8	14,30	0,43	14,4	14,55	14,7
	4. Pertanian, Kehutanan dan Perikanan (persen)	12,2 3	12,48	0,25	12,4 2	12,46	12,5 8
5	Laju Inflasi (persen)	2,5	3,77	1,19	3,2	1,51	-
6	Tingkat Kemiskinan (persen)	5,3	5,42	0,31	5,4	5,04	4,9
7	Tingkat Pengangguran Terbuka/ TPT (persen)	7,1 6	7,65	0,49	8,2 8	8,02	8,9 2
8	Disparitas Pendapatan Regional yang dilihat dari perbedaan :						
	1. Pendapatan Perkapita	38,9	41,87	2,96	45,0	48,07	51,0
	2. Indeks Pembangunan Manusia (IPM)	70,1	70,38	0,28	70,2	70,20	70,4
9	Investasi PMDN (miliar rupiah)	96.179,40	106.893,63	10.714,23	122.847,02	136.330,18	155.948,24

Sumber/ Source : Bappeda Kota Singkawang

3.1.2. Tantangan dan Prospek Perekonomian Daerah Tahun 2019

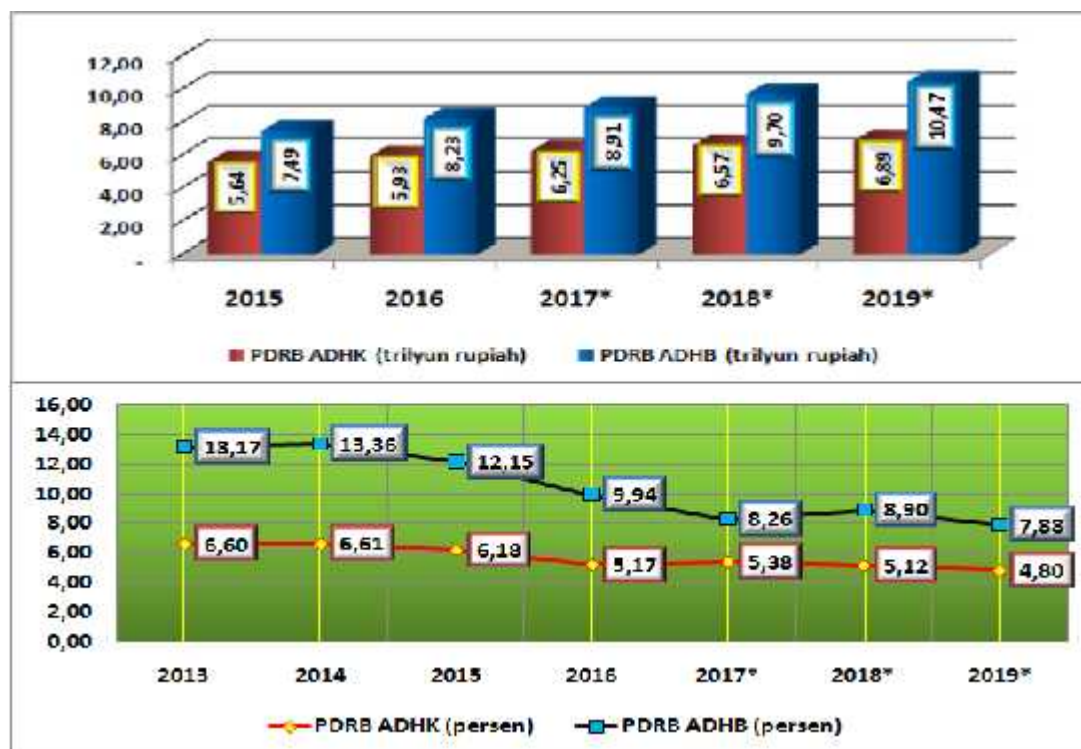
Berdasarkan perkembangan perekonomian Kota Singkawang hingga tahun 2018, proyeksi tahun 2019 dan beberapa fenomena ekonomi global pada tahun berjalan, diperoleh sebuah gambaran dinamika pengaruhnya terhadap ekonomi lokal. Telaahan terhadap kondisi eksisting menemukan beberapa poin penting perkiraan berkaitan dengan tantangan dan prospek perekonomian pada tahun 2019 mendatang. Selengkapnya dapat diuraikan sebagai berikut:

1) Tantangan Perekonomian Daerah Tahun 2019

Pada tahun 2019 mendatang, diperkirakan perekonomian Kota Singkawang masih akan menghadapi sejumlah tantangan yakni diantaranya adalah sebagai berikut:

1. Secara makro, perekonomian Kota Singkawang yang tergambar pada peningkatan PDRB ADHK dan PDRB ADHB meskipun mengalami peningkatan dari sisi nilainya namun ditinjau dari sisi pertumbuhannya menunjukkan terjadinya perlambatan.

Grafik 3.4
PDRB ADHK dan PDRB ADHB Kota Singkawang

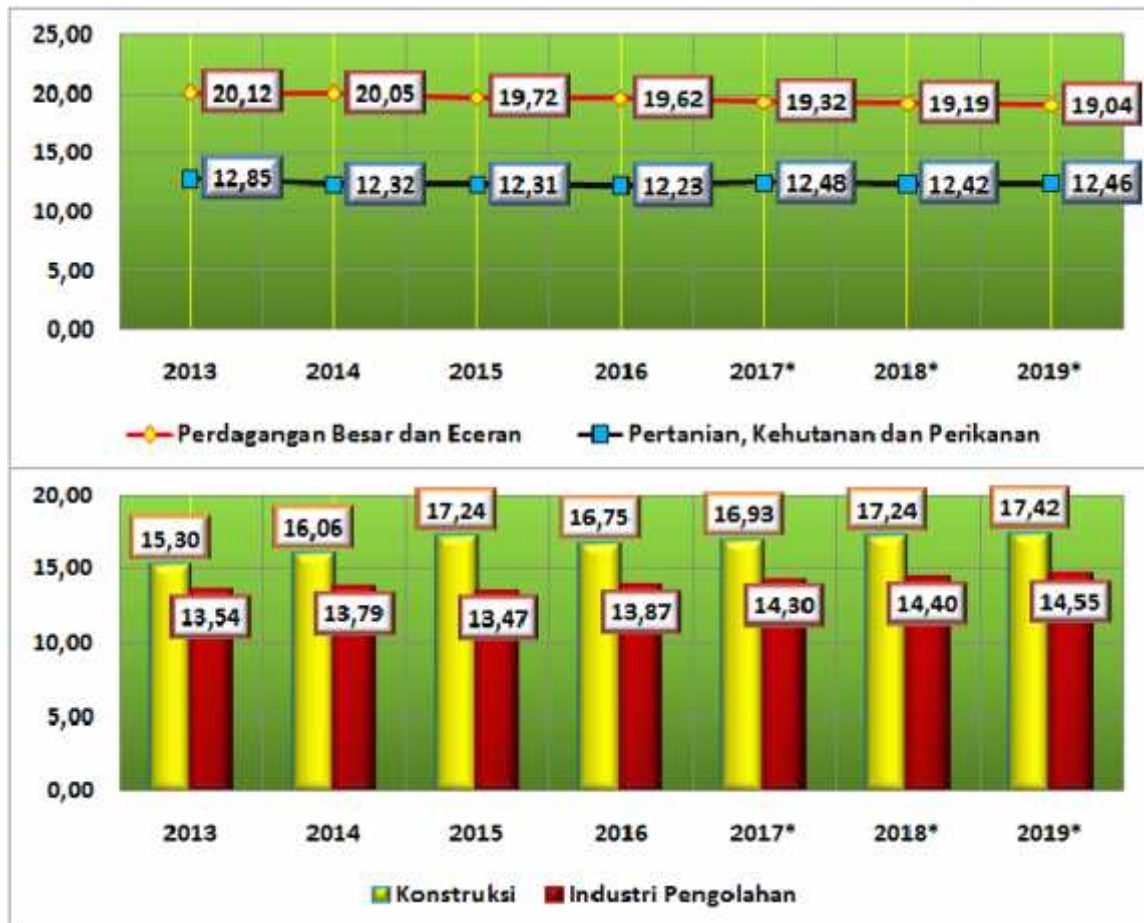


Sumber/ Source : Bappeda Kota Singkawang

Perlambatan pertumbuhan PDRB ADHK dan PDRB ADHB diatas, diikuti pula pada terjadinya perlambatan tingkat pertumbuhan pada struktur ekonomi pada sub sektor Perdagangan Besar dan Eceran dan sub sektor Pertanian, Kehutanan dan Perikanan yang merupakan *leading sector* dalam penyerapan tenaga kerja dan penyediaan lapangan

pekerjaan. Sementara itu, sub sektor Industri Pengolahan dan sub sektor Kontruksi cenderung mengalami peningkatan. Hal ini bermakna, beralihnya atau bergesernya peran SDM dalam proses produksi atau pengolahan barang dan jasa yang semakin tergantung oleh optimalisasi pemanfaatan mesin dan teknologi.

Grafik 3.5
Trend Pertumbuhan Sektor Ekonomi Kota Singkawang (Persen)



Sumber/ Source : Bappeda Kota Singkawang

Kondisi tersebut diatas baik secara langsung maupun tidak langsung akan berdampak pada meningkatnya jumlah angkatan kerja yang tidak bekerja atau dengan kata lain akan berdampak pada meningkatnya Tingkat Pengangguran Terbuka (TPT). Selain disebabkan oleh kondisi perekonomian seperti yang telah disebutkan diatas, TPT juga dapat pula disebabkan oleh dampak negatif dari surplus demografi, dimana akibat peningkatan jumlah angkatan kerja yang tidak disertai oleh kemampuan SDM yang memadai serta perluasan lapangan pekerjaan yang belum optimal maka akan berdampak signifikan terhadap naiknya Tingkat Pengangguran Terbuka.

Grafik 3.6
Tingkat Pengangguran Terbuka/ TPT Kota Singkawang

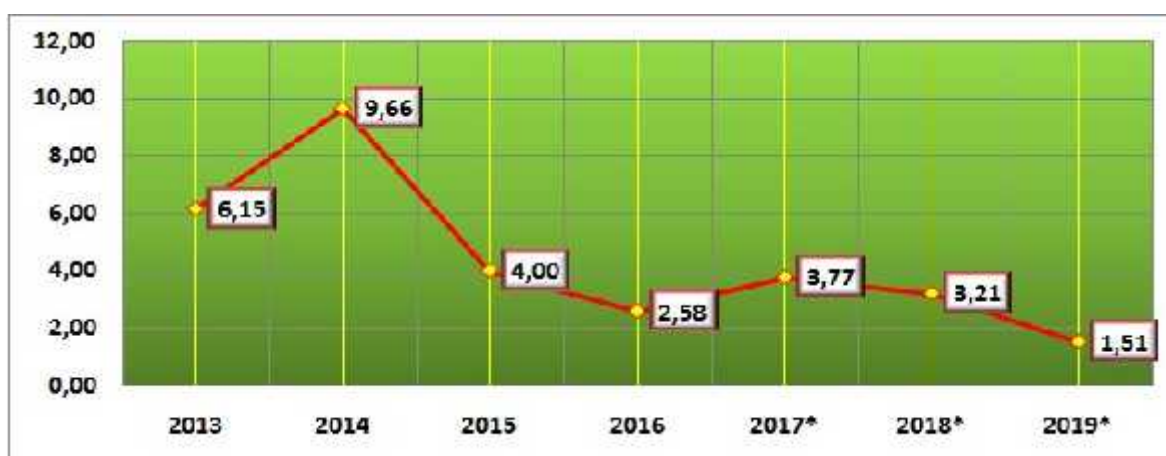


Sumber/ Source : Bappeda Kota Singkawang

Dari uraian diatas maka dapat disimpulkan bahwa tantangan utama perekonomian daerah Kota Singkawang tahun 2019 adalah upaya sinergis Pemkot Singkawang dalam memanfaatkan potensi ekonomi yang ada untuk menyerap tenaga kerja secara optimal dengan memperluas ketersediaan dan pemerataan lapangan pekerjaan sehingga akan berdampak luas bagi peningkatan kesejahteraan masyarakat, khususnya dalam mengurangi Tingkat Pengangguran Terbuka.

- Meskipun jenis laju inflasi di Kota Singkawang tergolong merupakan inflasi ringan (kenaikan harga berada di bawah angka 10 persen setahun), namun laju inflasi di Kota Singkawang memiliki pola yang cenderung tidak stabil dan sulit untuk dikendalikan. Hal ini disebabkan karena karakteristik inflasi Kota Singkawang yang masih didominasi oleh *volatile food's inflation* (inflasi bahan makanan).

Grafik 3.7
Laju Inflasi Kota Singkawang Tahun 2013-2019

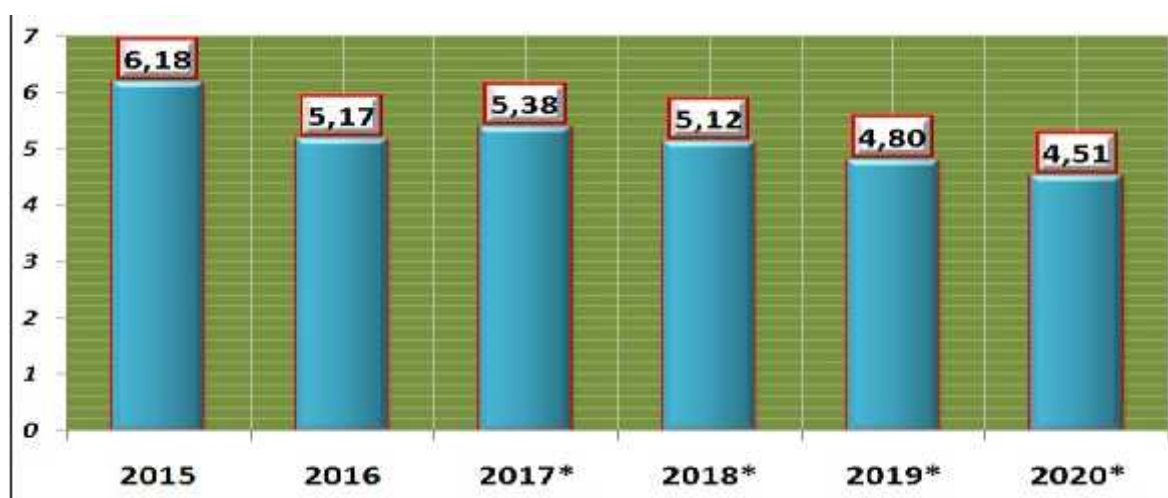


Sumber/ Source : Bappeda Kota Singkawang

Kecenderungan pola dan karakteristik inflasi seperti ini terutama dipengaruhi oleh sisi *supply* berkenaan dengan gangguan produksi, distribusi maupun kebijakan pemerintah. Dengan kondisi tersebut, inflasi tidak dapat hanya direspon oleh kebijakan moneter semata namun dukungan dari Pemerintah Kota Singkawang yang mempunyai kewenangan untuk mengatasi gangguan dari sisi *supply*, termasuk terkait gejolak harga pangan dan harga yang diatur pemerintah. Dengan adanya dukungan dan intervensi dari Pemerintah Kota Singkawang khususnya bagi masyarakat terdampak (dalam hal ini masyarakat rentan dan miskin) dalam menjaga ketersediaan bahan makanan (ketahanan pangan) akan berdampak pula pada meningkatnya daya beli masyarakat dan mengurangi disparitas antardaerah.

3. Banyaknya komoditi perdagangan, pertanian maupun produk industri Usaha Mikro Kecil dan Menengah (UMKM) sejenis yang dihasilkan daerah lain menyebabkan terjadinya kompetisi kualitas dan harga produk yang ketat dan berpotensi mengancam kelangsungan produksi komoditi lokal yang pada umumnya masih memiliki daya saing yang rendah baik dari sisi permodalan, produksi, pengolahan maupun dari aspek pemasaran. Salah satu akibat yang mungkin terjadi dari kondisi tersebut adalah terjadi perlambatan pertumbuhan ekonomi Kota Singkawang yang mencerminkan kondisi perekonomian yang tidak stabil. Kondisi ini jika tidak segera disikapi oleh Pemkot Singkawang akan berdampak pada menurunnya kepercayaan pasar untuk berinvestasi yang pada akhirnya akan menghambat upaya Pemkot untuk menekan Tingkat Pengangguran serta menaikkan derajat kesejahteraan masyarakatnya.

Grafik 3.8
Perlambatan Pertumbuhan Ekonomi Kota Singkawang (Persen)



Sumber/ Source : Bappeda Kota Singkawang

2) Prospek Perekonomian Tahun 2019

Kondisi ekonomi global selain berpengaruh terhadap ekonomi secara nasional juga akan berpengaruh terhadap kondisi perekonomian Kota Singkawang dalam artian luas. Berdasarkan pada kondisi perekonomian tahun 2012-2018 dan perkiraan tahun 2019 serta tantangan yang dihadapi pada tahun 2019 mendatang maka terdapat pula prospek perekonomian pada tahun 2019 yang diharapkan dapat bersinergi pada upaya Pemkot Singkawang dalam mengatasi permasalahan dan tantangan perekonomian yang akan dihadapi pada tahun 2019. Adapun prospek perekonomian dimaksud adalah sebagai berikut:

Tabel 3.2
Prospek Perekonomian Kota Singkawang Tahun 2019

NO	URAIAN	TAHUN					
		REALISASI			PROYEKSI		
		2014	2015	2016	2017*	2018*	2019*
1	Jumlah Penduduk	202.196	207.601	211.510	215.468	219.722	224.069
2	IPM	69,84	70,03	70,10	70,38	70,29	70,20
3	Investasi PMDN (miliar Rupiah)	54.775,80	66.941,10	96.179,40	106.893,63	122.847,02	136.330,18
4	Struktur Ekonomi						
	<i>Konstruksi</i>	16,06	17,24	16,75	16,93	17,24	17,42
	<i>Industri</i>	13,79	13,47	13,87	14,30	14,40	14,55
5	Pendapatan Perkapita (juta rupiah)	33,01	36,06	38,91	41,87	45,04	48,07
6	Angka	5,88	5,76	5,33	5,4	5,4	5,0

Sumber/ Source : Bappeda Kota Singkawang

Pertambahan jumlah penduduk sebagai salah satu faktor produksi akan menyediakan angkatan kerja yang dapat diberdayakan secara maksimal untuk mendorong terjadinya peningkatan aktivitas perekonomian Kota Singkawang pada tahun 2019. Ditunjang dengan kualitas pada sektor pendidikan dan kesehatan yang semakin baik, maka diperkirakan perekonomian Kota Singkawang masih akan terkorelasi pada perbaikan iklim investasi yang semakin berkualitas. Perbaikan iklim investasi yang kondusif tersebut diharapkan akan berdampak pada peningkatan nilai investasi untuk menggerakkan pertumbuhan sektor ekonomi potensial. Kondisi ini diharapkan akan mengakibatkan terjadinya penambahan lapangan

pekerjaan dalam rangka mengatasi masalah pengangguran, meningkatkan taraf hidup masyarakat yang tergambar pada semakin merata dan meningkatnya pendapatan perkapita masyarakat Kota Singkawang dan menurunnya angka kemiskinan secara berkesinambungan.

Kaitan dengan prospek perekonomian dan harapan akan terlaksananya kondisi ideal tersebut maka usaha-usaha yang harus dilakukan Pemkot Singkawang dalam pembangunan ekonomi daerah adalah:

1. Memaksimalkan upaya pembangunan dan penataan wilayah hinterland Kota Singkawang yang masih memerlukan banyak fasilitas perkotaan menuju Sistem Pelayanan Perkotaan (SPP) yang makin mantap.
2. Memaksimalkan upaya pembangunan terkait dengan penciptaan iklim investasi yang kondusif, penguatan regulasi hukum, serta mengembangkan sentra ekonomi yang dapat menjadi pemicu tumbuh dan berkembangnya industri produktif yang semakin pesat.
3. Mengoptimalkan fasilitas hasil kemajuan teknologi yang dapat dimanfaatkan dalam peningkatan kinerja dan proses pelayanan publik.
4. Memanfaatkan peluang dukungan pemerintah yang cukup besar terhadap isu-isu kemiskinan, pendidikan dan kesehatan.
5. Memanfaatkan peluang terhadap permintaan lokal, regional, nasional maupun internasional atas produk-produk agribisnis menuju tercapainya produsen unggul.
6. Mengoptimalkan upaya meningkatkan Pendapatan Daerah guna menyediakan anggaran pembiayaan pembangunan melalui optimalisasi PAD, Dana Perimbangan serta Lain-lain Pendapatan Daerah yang Sah.
7. Mengupayakan penyediaan sarana dan prasarana infrastruktur untuk menunjang tumbuh kembangnya potensi perekonomian daerah diantaranya dengan membangun sarana prasarana di sektor transportasi misalnya pembangunan bandara, pelabuhan dan jalur kereta api.

3.2. Arah Kebijakan Keuangan Daerah

Secara umum arah kebijakan keuangan daerah baik dari sisi kebijakan pendapatan, belanja maupun pembiayaan daerah pada prinsipnya mengacu pada prioritas pembangunan nasional dan program prioritas pembangunan daerah tahun 2019. Arah kebijakan keuangan daerah difokuskan untuk mengatasi permasalahan mendasar yang menjadi prioritas pembangunan tahun 2019.

3.2.1 Kebijakan Pendapatan Daerah

Berdasarkan Peraturan Pemerintah Nomor 58 Tahun 2005 tentang Pengelolaan Keuangan Daerah dan Permendagri Nomor 13 Tahun 2006 tentang Pedoman Pengelolaan Keuangan Daerah sebagaimana telah diubah terakhir dengan Peraturan Menteri Dalam Negeri Nomor 21 Tahun 2011 tentang Perubahan Kedua Permendagri Nomor 13 Tahun 2006 tentang Pedoman Pengelolaan Keuangan Daerah, maka dalam pengelolaan keuangan daerah harus sesuai dengan prosedur dan penganggarannya harus dilaksanakan secara tertib dan taat azas.

Pendapatan Daerah yang dianggarkan dalam APBD Tahun Anggaran 2019 merupakan perkiraan yang terukur secara rasional dan memiliki kepastian serta dasar hukum penerimaannya. Penyusunan APBD sesuai dengan peraturan perundangan diawali dengan proses Musyawarah Perencanaan Pembangunan Daerah (Musrenbangda) yang hasilnya dituangkan dalam dokumen Rencana Kerja Pemerintah Daerah (RKPD), selanjutnya dipergunakan sebagai dasar penyusunan Kebijakan Umum Anggaran (KUA) dan Prioritas Plafon Anggaran Sementara (PPAS).

Berdasarkan Undang-Undang Nomor 33 Tahun 2004 Tentang Perimbangan Keuangan Pusat dan Daerah dan Undang-Undang Nomor 23 Tahun 2014 tentang Pemerintahan Daerah, sebagaimana telah diubah beberapa kali, terakhir dengan Undang-Undang 9 Tahun 2015 tentang Perubahan Kedua atas Undang-Undang Nomor 23 Tahun 2014 tentang Pemerintahan Daerah dinyatakan bahwa anggaran Pemerintah Daerah bersumber dari Pendapatan Asli Daerah (PAD), Dana Perimbangan, dan Lain-lain Pendapatan Daerah yang Sah.

PAD Kota Singkawang terdiri dari Pendapatan Pajak Daerah, Hasil Retribusi Daerah, Hasil Pengelolaan Kekayaan Daerah yang Dipisahkan, dan Lain-lain PAD yang sah. Sementara Dana Perimbangan bersumber dari Bagi Hasil Pajak/ Bagi Hasil Bukan Pajak, Dana Alokasi Umum (DAU) dan Dana Alokasi Khusus (DAK). Adapun Lain-lain Pendapatan Daerah yang Sah bersumber dari Pendapatan Hibah dan Dana Bagi Hasil Pajak dari Provinsi dan Pemerintah Daerah Lainnya. Dalam merencanakan Pendapatan Daerah pada RKPD Kota Singkawang Tahun 2019 ini, dirumuskan kebijakan sebagai berikut :

1. Pendapatan Asli Daerah (PAD)

- 1) PAD dihitung dengan memperhatikan perkembangan pendapatan selama dua tahun terakhir, serta prakiraan masing-masing potensi jenis PAD.
- 2) Penetapan target Pendapatan Pajak Daerah dan Hasil Retribusi Daerah didasarkan pada data Pendapatan Pajak Daerah dan Hasil Retribusi Daerah serta memperhatikan perkiraan pertumbuhan ekonomi pada tahun 2019 yang berpotensi terhadap target

Pendapatan Pajak Daerah dan Hasil Retribusi Daerah serta realisasi penerimaan Pendapatan Pajak Daerah dan Hasil Retribusi Daerah pada tahun sebelumnya.

- 3) Penetapan target Hasil Pengelolaan Kekayaan Daerah yang Dipisahkan dan Lain-lain Pendapatan Asli Daerah yang Sah didasarkan pada data potensi hasil pengelolaan kekayaan daerah yang dipisahkan serta lain-lain Pendapatan Asli Daerah yang berpotensi terhadap target pendapatan Hasil Pengelolaan Kekayaan Daerah yang Dipisahkan dan Lain-lain Pendapatan Asli Daerah yang Sah pada tahun sebelumnya.

2. Dana Perimbangan

- 1) Bagi Hasil Pajak/ Bagi Hasil Bukan Pajak

Pendapatan dari DBH-Pajak yang terdiri atas DBH-Pajak Bumi dan Bangunan (DBH-PBB) selain PBB Perkotaan dan Perdesaan, dan DBH-Pajak Penghasilan (DBH-PPh) yang terdiri dari DBH-PPh Pasal 25 dan Pasal 29 Wajib Pajak Orang Pribadi Dalam Negeri (WPOPDN) dan PPh Pasal 21 dianggarkan sesuai Peraturan Presiden mengenai Rincian APBN Tahun Anggaran 2019 atau Peraturan Menteri Keuangan mengenai Alokasi DBH-Pajak Tahun Anggaran

2019. Apabila Peraturan Presiden mengenai Rincian APBN Tahun Anggaran 2019 atau Peraturan Menteri Keuangan mengenai Alokasi DBH-Pajak Tahun Anggaran 2019 belum ditetapkan, penganggaran pendapatan dari DBH-Pajak didasarkan pada Realisasi pendapatan DBH-Pajak 3 (tiga) tahun terakhir yaitu Tahun Anggaran 2018, Tahun Anggaran 2017 dan Tahun Anggaran 2016.

Dalam hal Peraturan Presiden mengenai Rincian APBN Tahun Anggaran 2019 atau Peraturan Menteri Keuangan mengenai Alokasi DBH-Pajak Tahun Anggaran 2019 ditetapkan dan/ atau terdapat perubahan setelah Peraturan Daerah tentang APBD Tahun Anggaran

2019 ditetapkan, Pemerintah Daerah harus menyesuaikan alokasi DBH-Pajak dimaksud pada Peraturan Daerah tentang Perubahan APBD Tahun Anggaran 2019 atau dicantumkan dalam Laporan Realisasi Anggaran (LRA) bagi Pemerintah Daerah yang tidak melakukan Perubahan APBD Tahun Anggaran 2019.

- 2) Dana Alokasi Umum (DAU)

Penganggaran DAU sesuai dengan Peraturan Presiden mengenai Rincian APBN Tahun Anggaran 2019. Dalam hal Peraturan Presiden dimaksud belum ditetapkan, penganggaran DAU didasarkan pada alokasi DAU Tahun Anggaran 2018. Apabila Peraturan Presiden diterbitkan setelah peraturan daerah tentang APBD Tahun Anggaran 2019 ditetapkan, Pemerintah Daerah harus menyesuaikan alokasi DAU dimaksud pada peraturan daerah tentang Perubahan APBD Tahun Anggaran 2019 atau dicantumkan

dalam LRA bagi Pemerintah Daerah yang tidak melakukan perubahan APBD Tahun Anggaran 2019.

3) Dana Alokasi Khusus (DAK)

DAK dianggarkan sesuai Peraturan Presiden tentang Rincian APBN Tahun Anggaran 2019 atau Peraturan Menteri Keuangan mengenai alokasi DAK Tahun Anggaran 2019. Apabila Peraturan Presiden mengenai Rincian APBN Tahun Anggaran 2019 atau Peraturan Menteri Keuangan mengenai Alokasi DAK Tahun Anggaran 2019 diterbitkan setelah peraturan daerah tentang APBD Tahun Anggaran 2019 ditetapkan, maka Pemerintah Daerah harus menyesuaikan alokasi DAK dimaksud dengan terlebih dahulu melakukan perubahan peraturan Kepala Daerah tentang penjabaran APBD tahun anggaran 2019 dengan pemberitahuan kepada pimpinan DPRD, untuk selanjutnya ditampung dalam peraturan daerah tentang perubahan APBD tahun anggaran 2019 atau dicantumkan dalam LRA bagi Pemerintah Daerah yang tidak melakukan perubahan APBD tahun anggaran 2019.

3. Lain-lain Pendapatan Daerah yang Sah

1) Pendapatan Hibah

Pendapatan Hibah Dana BOS yang diterima langsung oleh Satuan Pendidikan Negeri yang diselenggarakan Kabupaten/ Kota pada APBD Tahun Anggaran 2019, mekanisme pencatatan dan pengesahan dana BOS dimaksud dianggarkan pada Satuan Kerja Pengelola Keuangan Daerah (SKPKD), Akun Pendapatan, Kelompok Lain-Lain Pendapatan Daerah Yang Sah, Jenis Hibah, Obyek Hibah Dana BOS, Rincian Obyek Hibah Dana BOS masing- masing Satuan Pendidikan Negeri sesuai kode rekening berkenaan.

2) Dana Bagi Hasil Pajak dari Provinsi dan Pemerintah Daerah Lainnya

Penganggaran pendapatan Kabupaten/ Kota yang bersumber dari Bagi Hasil Pajak Daerah yang diterima dari Pemerintah Provinsi didasarkan pada alokasi belanja Bagi Hasil Pajak Daerah dari Pemerintah Provinsi Tahun Anggaran 2019. Dalam hal penetapan APBD Kabupaten/ Kota Tahun Anggaran 2019 mendahului penetapan APBD Provinsi Tahun Anggaran 2019, penganggarannya didasarkan pada alokasi Bagi Hasil Pajak Daerah Tahun Anggaran 2018 dengan memperhatikan realisasi Bagi Hasil Pajak Daerah Tahun Anggaran 2017, sedangkan bagian Pemerintah Kabupaten/ Kota yang belum direalisasikan oleh Pemerintah Provinsi akibat pelampauan target Tahun Anggaran 2018, ditampung dalam peraturan daerah tentang Perubahan APBD Tahun Anggaran 2019 atau dicantumkan dalam LRA bagi Pemerintah Daerah yang tidak melakukan perubahan APBD Tahun Anggaran 2019.

Mengacu pada Kebijakan Pendapatan Daerah tersebut diatas dan mempertimbangkan kondisi serta potensi Pendapatan Daerah yang memungkinkan, maka secara umum target alokasi anggaran keuangan daerah pada Pendapatan Daerah dalam RKPD Kota Singkawang Tahun 2019 berdasarkan proyeksi dijabarkan sebagai berikut:

1. Pendapatan Daerah tahun 2019 mengalami peningkatan sebesar 12 persen atau sebesar Rp 15.497.518.925 dibandingkan dengan Pendapatan Daerah tahun 2018. Adapun sumber peningkatan tersebut bersumber dari Pendapatan Asli Daerah (PAD) yang mengalami peningkatan sebesar 5 persen dibandingkan dengan tahun 2018. Adapun Dana Perimbangan diasumsikan mengalami kenaikan sebesar 4 % atau sebesar Rp. 28.549.005.000,00 dan Lain-lain Pendapatan Daerah yang Sah pada tahun 2019 diasumsikan mengalami kenaikan sebesar 6 % atau sebesar Rp 4.370.309.660,00 dari tahun 2018.
2. Peningkatan Pendapatan Asli Daerah (PAD) bersumber dari Pendapatan Pajak Daerah yang mengalami peningkatan sebesar 15 persen atau sebesar Rp 5.705.000.000; Hasil Pengelolaan Kekayaan Daerah yang Dipisahkan yang mengalami peningkatan sebesar 13 persen atau sebesar Rp 575.000.000; serta Lain-lain Pendapatan Asli Daerah yang Sah yang mengalami peningkatan sebesar 11 persen atau sebesar Rp 9.448.748.925. Adapun Hasil Retribusi Daerah diproyeksikan mengalami penurunan sebesar 3 persen atau sebesar Rp 231.230.000.

Secara umum, Kebijakan Pendapatan Daerah yang dirangkum dalam realisasi dan proyeksi pendapatan daerah Kota Singkawang tahun 2016-2020 disajikan pada Tabel 3.3 sebagai berikut:

Tabel 3.3

Realisasi dan Proyeksi Pendapatan Daerah Kota Singkawang Tahun 2016-2020

No	Keuangan Daerah	Realisasi		Bertambah / Berkurang	Proyeksi		
		2016	2017		2018	2019	2020
1	PENDAPATAN DAERAH	790.099.642.261,07	845.956.950.690,75	55.857.308.429,68	888.403.168.415,00	936.820.000.000,00	972.615.000.000,00
1.1	Pendapatan Asli Daerah	103.227.260.560,07	132.099.418.843,54	28.872.158.283,47	133.182.481.075,00	148.680.000.000,00	161.435.000.000,00
	Pendapatan Pajak Daerah	29.628.290.072,21	39.381.087.311,44	9.752.797.239,23	38.320.000.000,00	44.025.000.000,00	48.315.000.000,00
	Hasil Retribusi Daerah	5.388.723.831,06	5.292.349.787,36	-96.374.043,70	7.766.230.000,00	7.535.000.000,00	8.130.000.000,00
	Hasil Pengelolaan Kekayaan Daerah yang Dipisahkan	3.221.676.236,00	4.309.820.337,00	1.088.144.101,00	4.500.000.000,00	5.075.000.000,00	5.670.000.000,00
	Lain-lain Pendapatan Asli Daerah yang Sah	65.017.658.121,09	83.116.161.407,74	18.098.503.286,6	82.596.251.075,00	92.045.000.000,00	99.320.000.000,00
1.2	Dana Perimbangan	641.267.248.981,00	642.412.823.339,00	1.145.574.358,00	685.370.997.000,00	713.920.000.000,00	729.570.000.000,00
	Bagi Hasil Pajak/ Bagi Hasil Bukan Pajak	16.800.863.981,00	15.419.151.686,00	-1.381.712.295,00	20.026.235.000,00	20.640.000.000,00	22.250.000.000,00
	Dana Alokasi Umum	501.293.503.000,00	492.487.388.000,00	-8.806.115.000,00	492.487.388.000,00	517.575.000.000,00	529.060.000.000,00
	Dana Alokasi Khusus	123.172.882.000,00	134.506.283.653,00	11.333.401.653,0	172.857.374.000,00	175.705.000.000,00	178.260.000.000,00
1.3	Lain-lain Pendapatan Daerah yang Sah	45.605.132.720,00	71.444.708.508,21	25.839.575.788,2	69.849.690.340,00	74.220.000.000,00	81.610.000.000,00
	Pendapatan Hibah	0,00	28.169.446.744,46	28.169.446.744,46	23.449.000.000,00	24.920.000.000,00	29.355.000.000,00
	Dana Bagi Hasil Pajak dari Provinsi dan Pemerintah Daerah Lainnya	40.490.332.720,00	43.275.261.763,75	2.784.929.043,75	46.400.690.340,00	49.300.000.000,00	52.255.000.000,00
	Bantuan Keuangan dari Provinsi atau Pemerintah Daerah Lainnya	5.114.800.000,00	0,00	(5.114.800.000,00)	0,00	0,00	0,00

Sumber/ Source : Bappeda Kota Singkawang

3.2.2 Kebijakan Belanja Daerah

Berdasarkan Undang-Undang Nomor 23 Tahun 2014, Belanja Daerah digunakan untuk mendanai pelaksanaan urusan pemerintahan konkuren yang menjadi kewenangan daerah dan pelaksanaan tugas organisasi yang ditetapkan sesuai dengan ketentuan Perundang-undangan. Belanja Daerah tersebut diprioritaskan untuk mendanai urusan pemerintahan wajib terkait pelayanan dasar yang ditetapkan dengan standar pelayanan minimal serta berpedoman pada standar teknis dan harga satuan regional sesuai dengan ketentuan peraturan Perundang-undangan. Belanja Daerah untuk urusan pemerintahan wajib yang tidak terkait dengan pelayanan dasar dan urusan pemerintahan pilihan berpedoman pada analisis standar belanja dan standar harga satuan regional. Selain Belanja Daerah digunakan untuk mendanai urusan wajib dan pilihan, juga harus mendukung target capaian prioritas pembangunan nasional tahun 2019 serta mendukung target capaian prioritas pembangunan Kota Singkawang tahun 2019.

Sehubungan dengan hal tersebut diatas, penggunaan APBD Kota Singkawang Tahun 2019 lebih fokus terhadap kegiatan yang berorientasi produktif dan memiliki manfaat untuk meningkatkan kualitas sumber daya manusia, pelayanan publik dan pertumbuhan ekonomi daerah. Pemkot Singkawang menetapkan target capaian kinerja setiap belanja, baik dalam konteks Satuan Kerja Perangkat Daerah, maupun program dan kegiatan, yang bertujuan untuk meningkatkan akuntabilitas perencanaan anggaran dan memperjelas efektifitas dan efisiensi penggunaan anggaran. Program dan kegiatan harus memberikan informasi yang jelas dan terukur serta memiliki korelasi langsung dengan keluaran yang diharapkan dari program dan kegiatan dimaksud ditinjau dari aspek indikator, tolok ukur dan target kinerjanya.

Dalam merencanakan Belanja Daerah pada RKPD Kota Singkawang Tahun 2019 ini, dirumuskan kebijakan sebagai berikut :

1. Belanja Tidak Langsung

Penganggaran Belanja Tidak Langsung memperhatikan hal-hal sebagai berikut:

- 1) Belanja Pegawai
 - a) Penganggaran untuk gaji pokok dan tunjangan Pegawai Negeri Sipil Daerah (PNSD) disesuaikan dengan ketentuan peraturan Perundang-undangan serta memperhitungkan rencana kenaikan gaji pokok dan tunjangan PNSD serta pemberian gaji ketiga belas dan gaji keempat belas.
 - b) Penganggaran belanja pegawai untuk kebutuhan kenaikan gaji berkala, kenaikan pangkat, tunjangan keluarga dan mutasi pegawai dengan memperhitungkan akses yang

besarnya maksimum 2,5% (dua koma lima per seratus) dari jumlah belanja pegawai untuk gaji pokok dan tunjangan.

- c) Penganggaran penyelenggaraan jaminan kesehatan bagi Kepala Daerah/ Wakil Kepala Daerah, Pimpinan dan Anggota DPRD serta PNSD dibebankan pada APBD Tahun Anggaran 2019 dengan mempedomani Undang-Undang Nomor 40 Tahun 2004 tentang Sistem Jaminan Sosial Nasional, Undang-Undang Nomor 24 Tahun 2011 tentang Badan Penyelenggara Jaminan Sosial (BPJS) dan Peraturan Presiden Nomor 12 Tahun 2013 tentang Jaminan Kesehatan sebagaimana telah diubah beberapa kali terakhir dengan Peraturan Presiden Nomor 19 Tahun 2016 tentang Perubahan Kedua Atas Peraturan Presiden Nomor 12 Tahun 2013 tentang Jaminan Kesehatan.

Terkait dengan hal tersebut, penyediaan anggaran untuk pengembangan cakupan penyelenggaraan jaminan kesehatan bagi Kepala Daerah/ Wakil Kepala Daerah, Pimpinan dan Anggota DPRD serta PNSD diluar cakupan penyelenggaraan jaminan kesehatan yang disediakan oleh BPJS, tidak diperkenankan dianggarkan dalam APBD.

- d) Penganggaran penyelenggaraan jaminan kecelakaan kerja dan kematian bagi PNSD dibebankan pada APBD dengan mempedomani Peraturan Pemerintah Nomor 70 Tahun 2015 tentang Jaminan Kecelakaan Kerja dan Jaminan Kematian Bagi Pegawai Aparatur Sipil Negara.

Penganggaran penyelenggaraan jaminan kecelakaan kerja dan kematian bagi Kepala Daerah/ Wakil Kepala Daerah serta Pimpinan dan Anggota DPRD, dibebankan pada APBD disesuaikan dengan yang berlaku bagi pegawai Aparatur Sipil Negara sesuai dengan ketentuan peraturan Perundang-undangan.

- e) Penganggaran Tambahan Penghasilan PNSD harus memperhatikan kemampuan keuangan daerah dengan persetujuan DPRD sesuai amanat Pasal 63 ayat (2) Peraturan Pemerintah Nomor 58 Tahun 2005. Kebijakan dan penentuan kriterianya ditetapkan terlebih dahulu dengan peraturan Kepala Daerah sebagaimana diatur dalam Pasal 39 Peraturan Menteri Dalam Negeri Nomor 13 Tahun 2006, sebagaimana telah diubah beberapa kali terakhir dengan Peraturan Menteri Dalam Negeri Nomor 21 Tahun 2011.
- f) Penganggaran Insentif Pemungutan Pajak Daerah dan Retribusi Daerah mempedomani Peraturan Pemerintah Nomor 69 Tahun 2010 tentang Tata Cara Pemberian dan Pemanfaatan Insentif Pemungutan Pajak Daerah dan Retribusi Daerah.
- g) Tunjangan Profesi Guru PNSD, Dana Tambahan Penghasilan Guru PNSD, dan Tunjangan Khusus Guru PNSD di Daerah Khusus yang bersumber dari APBN Tahun

Anggaran 2019 melalui DAK Non Fisik dianggarkan dalam APBD Provinsi dan Kabupaten/ Kota pada kelompok Belanja Tidak Langsung, jenis Belanja Pegawai, obyek Gaji dan Tunjangan, dan rincian obyek belanja sesuai dengan kode rekening berkenaan.

2) Belanja Hibah dan Bantuan Sosial

Penganggaran Belanja Hibah dan Bantuan Sosial yang bersumber dari APBD mempedomani peraturan Kepala Daerah yang mengatur tata cara penganggaran, pelaksanaan dan penatausahaan, pertanggungjawaban dan pelaporan serta monitoring dan evaluasi hibah dan bantuan sosial, yang telah disesuaikan dengan Pasal 298 ayat (4) dan ayat (5) Undang-Undang Nomor 23 Tahun 2014 dan Peraturan Menteri Dalam Negeri Nomor 32 Tahun 2011 tentang Pedoman Pemberian Hibah dan Bantuan Sosial yang Bersumber dari APBD, sebagaimana telah diubah beberapa kali terakhir dengan Peraturan Menteri Dalam Negeri Nomor 14 Tahun 2016 tentang Perubahan Kedua Atas Peraturan Menteri Dalam Negeri Nomor 32 Tahun 2011 tentang Pedoman Pemberian Hibah dan Bantuan Sosial yang Bersumber dari APBD, serta peraturan Perundang-undangan lain di bidang hibah dan bantuan sosial.

3) Belanja Bantuan Keuangan

Bantuan keuangan kepada partai politik harus dialokasikan dalam APBD Tahun Anggaran 2019 dan dianggarkan pada jenis Belanja Bantuan Keuangan, obyek Belanja Bantuan Keuangan kepada partai politik dan rincian obyek belanja nama partai politik penerima bantuan keuangan. Besaran penganggaran bantuan keuangan kepada partai politik berpedoman kepada Peraturan Pemerintah Nomor 5 Tahun 2009 tentang Bantuan Keuangan kepada Partai Politik dan Peraturan Menteri Dalam Negeri Nomor 77 Tahun 2014 tentang Pedoman Tata Cara Penghitungan, Penganggaran dalam APBD dan Tertib Administrasi Pengajuan, Penyaluran dan Laporan Pertanggungjawaban Penggunaan Bantuan Keuangan Partai Politik sebagaimana telah diubah dengan Peraturan Menteri Dalam Negeri Nomor 6 Tahun 2017 tentang Perubahan atas Peraturan Menteri Dalam Negeri Nomor 77 Tahun 2014 tentang Pedoman Tata Cara Penghitungan, Penganggaran dalam APBD dan Tertib Administrasi Pengajuan, Penyaluran dan Laporan Pertanggungjawaban Penggunaan Bantuan Keuangan Partai Politik.

4) Belanja Tidak Terduga

Penganggaran Belanja Tidak Terduga dilakukan secara rasional dengan mempertimbangkan realisasi Tahun Anggaran 2018 dan kemungkinan adanya kegiatan-kegiatan yang sifatnya tidak dapat diprediksi sebelumnya, diluar kendali dan pengaruh Pemerintah Daerah. Belanja Tidak Terduga merupakan belanja untuk mendanai kegiatan yang

sifatnya tidak biasa atau tidak diharapkan terjadi berulang, seperti kebutuhan tanggap darurat bencana, penanggulangan bencana alam dan bencana sosial, kebutuhan mendesak lainnya yang tidak tertampung dalam bentuk program dan kegiatan pada Tahun Anggaran 2019, termasuk pengembalian atas kelebihan penerimaan daerah tahun-tahun sebelumnya.

2. Belanja Langsung

Penganggaran Belanja Langsung dalam rangka melaksanakan program dan kegiatan Pemerintah Daerah memperhatikan hal-hal sebagai berikut:

- 1) Penganggaran Belanja Langsung dituangkan dalam bentuk program dan kegiatan, yang manfaat capaian kinerjanya dapat dirasakan langsung oleh masyarakat dalam rangka peningkatan kualitas pelayanan publik dan keberpihakan Pemerintah Daerah kepada kepentingan publik. Penyusunan anggaran belanja pada setiap program dan kegiatan untuk urusan pemerintahan wajib terkait pelayanan dasar ditetapkan dengan Standar Pelayanan Minimal (SPM) dan berpedoman pada standar teknis dan harga satuan regional sesuai dengan ketentuan peraturan Perundang-undangan. Penyusunan anggaran belanja pada setiap program dan kegiatan untuk urusan pemerintahan wajib yang tidak terkait dengan pelayanan dasar dan urusan pemerintahan pilihan berpedoman pada analisis standar belanja dan standar harga satuan regional.
- 2) Belanja Pegawai
 - a) Dalam rangka meningkatkan efisiensi anggaran daerah, penganggaran honorarium bagi PNSD dan Non PNSD memperhatikan asas kepatutan, kewajaran, rasionalitas dan efektifitas dalam pencapaian sasaran program dan kegiatan sesuai dengan kebutuhan dan waktu pelaksanaan kegiatan dalam rangka mencapai target kinerja kegiatan dimaksud. Berkaitan dengan hal tersebut, pemberian honorarium bagi PNSD dan Non PNSD dibatasi dan hanya didasarkan pada pertimbangan bahwa keberadaan PNSD dan Non PNSD dalam kegiatan benar-benar memiliki peranan dan kontribusi nyata terhadap efektifitas pelaksanaan kegiatan dimaksud.
 - b) Suatu kegiatan tidak diperkenankan diuraikan hanya ke dalam jenis belanja pegawai, obyek belanja honorarium dan rincian obyek belanja honorarium PNSD dan/ atau Non PNSD. Besaran honorarium bagi PNSD dan Non PNSD dalam kegiatan ditetapkan dengan keputusan Kepala Daerah.

3) Belanja Barang dan Jasa

- a) Pemberian jasa narasumber/ tenaga ahli dalam kegiatan dianggarkan pada jenis Belanja Barang dan Jasa yang besarnya ditetapkan dengan keputusan Kepala Daerah.
- b) Penganggaran untuk Jaminan Kesehatan bagi Pegawai Pemerintah Non Pegawai Negeri, yaitu pegawai tidak tetap, pegawai honorer, staf khusus dan pegawai lain yang dibayarkan oleh APBD, dianggarkan dalam APBD dengan mempedomani Undang-Undang Nomor 40 Tahun 2004, Undang-Undang Nomor 24 Tahun 2011 dan Peraturan Presiden Nomor 12 Tahun 2013 sebagaimana telah diubah beberapa kali terakhir dengan Peraturan Presiden Nomor 19 Tahun 2016.
- c) Penganggaran uang untuk diberikan kepada pihak ketiga/ masyarakat, hanya diperkenankan dalam rangka pemberian hadiah pada kegiatan yang bersifat perlombaan atau penghargaan atas suatu prestasi. Alokasi belanja tersebut dianggarkan pada jenis Belanja Barang dan Jasa sesuai kode rekening berkenaan.
- d) Penganggaran belanja barang pakai habis disesuaikan dengan kebutuhan nyata yang didasarkan atas pelaksanaan tugas dan fungsi SKPD, jumlah pegawai dan volume pekerjaan serta memperhitungkan estimasi sisa persediaan barang Tahun Anggaran 2018.
- e) Pengembangan pelayanan kesehatan diluar cakupan penyelenggaraan jaminan kesehatan yang disediakan oleh BPJS hanya diberikan kepada Kepala Daerah/Wakil Kepala Daerah, Pimpinan dan Anggota DPRD. Pengembangan pelayanan kesehatan tersebut hanya berupa pelayanan Medical check up sebanyak 1 (satu) kali dalam 1 (satu) tahun, termasuk keluarga (satu istri/ suami dan dua anak) dalam rangka pemeliharaan kesehatan dan dianggarkan dalam bentuk program dan kegiatan pada SKPD yang secara fungsional terkait dan dilaksanakan pada Rumah Sakit Umum Daerah setempat, Rumah Sakit Umum Pusat di Provinsi atau Rumah Sakit Umum Pusat terdekat.
- f) Dalam rangka mewujudkan *Universal Health Coverage*, Pemerintah Daerah melakukan Integrasi Jaminan Kesehatan Daerah dengan Jaminan Kesehatan Nasional. Penyelenggaraan jaminan kesehatan bagi fakir miskin dan orang tidak mampu sesuai dengan Undang-Undang Nomor 40 Tahun 2004, Undang- Undang Nomor 24 Tahun 2011, Peraturan Pemerintah Nomor 101 Tahun 2012 tentang Penerima Bantuan Iuran Jaminan Kesehatan dan Peraturan Presiden Nomor 12 Tahun 2013 sebagaimana telah diubah beberapa kali terakhir dengan Peraturan Presiden Nomor 19 Tahun 2016,

yang tidak menjadi cakupan penyelenggaraan jaminan kesehatan melalui BPJS yang bersumber dari APBN, dianggarkan dalam bentuk program dan kegiatan pada SKPD yang menangani urusan kesehatan pemberi pelayanan kesehatan.

- g) Penganggaran Pajak Kendaraan Bermotor dan Bea Balik Nama Kendaraan Bermotor milik Pemerintah Daerah dialokasikan pada masing-masing SKPD sesuai amanat Pasal 6 ayat (3) Undang-Undang Nomor 28 Tahun 2009 dan besarnya sesuai dengan masing-masing peraturan daerah.
- h) Pengadaan barang/ jasa yang akan diserahkan kepada pihak ketiga/ masyarakat pada tahun anggaran berkenaan, dianggarkan pada jenis belanja barang dan jasa dengan mempedomani Pasal 298 ayat (4) dan ayat (5) Undang-Undang Nomor 23 Tahun 2014 dan Peraturan Menteri Dalam Negeri Nomor 32 Tahun 2011, sebagaimana telah diubah beberapa kali terakhir dengan Peraturan Menteri Dalam Negeri Nomor 14 Tahun 2016, serta peraturan Perundang-undangan lain di bidang hibah dan bantuan sosial. Pengadaan belanja barang/ jasa yang akan diserahkan kepada pihak ketiga/ masyarakat pada tahun anggaran berkenaan dimaksud dianggarkan sebesar harga beli/ bangun barang/ jasa yang akan diserahkan kepada pihak ketiga/ masyarakat ditambah seluruh belanja yang terkait dengan pengadaan/ pembangunan barang/ jasa sampai siap diserahkan.
- i) Penganggaran belanja perjalanan dinas dalam rangka kunjungan kerja dan studi banding, baik perjalanan dinas dalam negeri maupun perjalanan dinas luar negeri, dilakukan secara selektif, frekuensi dan jumlah harinya dibatasi serta memperhatikan target kinerja dari perjalanan dinas dimaksud sehingga relevan dengan substansi kebijakan Pemerintah Daerah. Hasil kunjungan kerja dan studi banding dilaporkan sesuai peraturan Perundang- undangan. Khusus penganggaran perjalanan dinas luar negeri berpedoman pada Instruksi Presiden Nomor 11 Tahun 2005 tentang Perjalanan Dinas Luar Negeri dan Peraturan Menteri Dalam Negeri Nomor 29 Tahun 2016 tentang Pedoman Perjalanan Dinas Ke Luar Negeri bagi Aparatur Sipil Negara Kementerian Dalam Negeri dan Pemerintah Daerah, Kepala Daerah dan Wakil Kepala Daerah, Pimpinan dan Anggota Dewan Perwakilan Rakyat Daerah.
- j) Dalam rangka memenuhi kaidah-kaidah pengelolaan keuangan daerah, penganggaran belanja perjalanan dinas harus memperhatikan aspek pertanggungjawaban sesuai biaya riil atau lumpsum, khususnya untuk hal-hal sebagai berikut:

- 1) Sewa kendaraan dalam kota dibayarkan sesuai dengan biaya riil. Komponen sewa kendaraan hanya diberikan untuk Gubernur/ Wakil Gubernur, Bupati/ Wakil Bupati, Walikota/ Wakil Walikota, Pejabat Pimpinan Tinggi Madya dan pejabat yang diberikan kedudukan atau hak keuangan dan fasilitas setingkat Pejabat Pimpinan Tinggi Madya.
- 2) Biaya transportasi dibayarkan sesuai dengan biaya riil.
- 3) Biaya penginapan dibayarkan sesuai dengan biaya riil.
- 4) Dalam hal pelaksana perjalanan dinas tidak menggunakan fasilitas hotel atau tempat penginapan lainnya, kepada yang bersangkutan diberikan biaya penginapan sebesar 30% (tiga puluh per seratus) dari tarif hotel di kota tempat tujuan sesuai dengan tingkatan pelaksana perjalanan dinas dan dibayarkan secara lumpsum.
- 5) Uang harian dan uang representasi dibayarkan secara lumpsum.
Standar satuan biaya untuk perjalanan dinas ditetapkan oleh Kepala Daerah dengan memperhatikan aspek transparansi, akuntabilitas, efisiensi, efektivitas, kepatutan dan kewajaran serta rasionalitas.
- k) Penyediaan anggaran untuk perjalanan dinas yang mengikutsertakan non PNSD diperhitungkan dalam belanja perjalanan dinas. Tata cara penganggaran perjalanan dinas dimaksud mengacu pada ketentuan perjalanan dinas yang ditetapkan dengan peraturan Kepala Daerah.
- l) Penganggaran untuk menghadiri pendidikan dan pelatihan, bimbingan teknis atau sejenisnya yang terkait dengan pengembangan sumber daya manusia bagi:
 - 1) Pejabat daerah dan staf Pemerintah Daerah;
 - 2) Pimpinan dan Anggota DPRD; serta
 - 3) Unsur lainnya seperti tenaga ahli, Diprioritaskan penyelenggaraannya dimasing-masing wilayah Provinsi/ Kabupaten/ Kota yang bersangkutan.Dalam hal terdapat kebutuhan untuk melakukan penyelenggaraan pendidikan dan pelatihan, bimbingan teknis, sosialisasi, workshop, lokakarya, seminar, atau sejenisnya di luar daerah dapat dilakukan secara selektif dengan memperhatikan aspek urgensi, kualitas penyelenggaraan, muatan substansi, kompetensi narasumber, kualitas advokasi dan pelayanan penyelenggara serta manfaat yang akan diperoleh guna efisiensi dan efektifitas penggunaan anggaran daerah serta tertib anggaran dan administrasi oleh penyelenggara.

- m) Penganggaran untuk penyelenggaraan kegiatan rapat, pendidikan dan pelatihan, bimbingan teknis, sosialisasi, workshop, lokakarya, seminar atau sejenis lainnya diprioritaskan untuk menggunakan fasilitas aset daerah, seperti ruang rapat atau aula yang sudah tersedia milik Pemerintah Daerah dengan mempedomani Peraturan Menteri Pendayagunaan Aparatur Negara dan Reformasi Birokrasi Nomor 6 Tahun 2015 tentang Pedoman Pembatasan Pertemuan/ Rapat di Luar Kantor Dalam Rangka Peningkatan Efisiensi dan Efektifitas Kerja Aparatur.
 - n) Penganggaran pemeliharaan barang milik daerah yang berada dalam penguasaan pengelola barang, pengguna barang atau kuasa pengguna barang berpedoman pada daftar kebutuhan pemeliharaan barang, sebagaimana dimaksud dalam Pasal 46 ayat (1) dan ayat (2) Peraturan Pemerintah Nomor 27 Tahun 2014 tentang Pengelolaan Barang Milik Negara/ Daerah dan Peraturan Menteri Dalam Negeri Nomor 19 Tahun 2016 tentang Pedoman Pengelolaan Barang Milik Daerah.
- 4) Belanja Modal
- a) Pemerintah Daerah harus memprioritaskan alokasi belanja modal pada APBD Tahun Anggaran 2019 untuk pembangunan dan pengembangan sarana dan prasarana yang terkait langsung dengan peningkatan pelayanan publik serta pertumbuhan ekonomi daerah.
 - b) Penganggaran pengadaan barang milik daerah dilakukan sesuai dengan kemampuan keuangan dan kebutuhan daerah berdasarkan prinsip efisiensi, efektif, transparan dan terbuka, bersaing, adil, dan akuntabel dengan mengutamakan produk- produk dalam negeri.
- Penganggaran pengadaan dan pemeliharaan barang milik daerah didasarkan pada perencanaan kebutuhan barang milik daerah dan daftar kebutuhan pemeliharaan barang milik daerah yang disusun dengan memperhatikan kebutuhan pelaksanaan tugas dan fungsi SKPD serta ketersediaan barang milik daerah yang ada. Selanjutnya, perencanaan kebutuhan barang milik daerah merupakan salah satu dasar bagi SKPD dalam pengusulan penyediaan anggaran untuk kebutuhan barang milik daerah yang baru (*new initiative*) dan angka dasar (*baseline*) serta penyusunan RKA-SKPD. Perencanaan kebutuhan barang milik daerah dimaksud berpedoman pada standar barang, standar kebutuhan dan/atau standar harga, penetapan standar kebutuhan oleh Gubernur/Bupati/ Wali kota berdasarkan pedoman yang ditetapkan Menteri Dalam Negeri sebagaimana diatur dalam Pasal 9 ayat (1), ayat (3), ayat (4) dan ayat (6) Peraturan Pemerintah Nomor 27 Tahun 2014.

Khusus penganggaran untuk pembangunan gedung dan bangunan milik daerah mempedomani Peraturan Presiden Nomor 73 Tahun 2011 tentang Pembangunan Bangunan Gedung Negara.

Selanjutnya, untuk efisiensi penggunaan anggaran, pembangunan gedung kantor baru milik Pemerintah Daerah tidak diperkenankan, sesuai dengan Surat Menteri Keuangan Nomor S-841/ MK.02/ 2014 tanggal 16 Desember 2014 hal Penundaan/ Moratorium Pembangunan Gedung Kantor Kementerian Negara/ Lembaga, kecuali penggunaan anggaran tersebut terkait langsung dengan upaya peningkatan kuantitas dan kualitas pelayanan publik.

- c) Penganggaran pengadaan tanah untuk kepentingan umum mempedomani Peraturan Presiden Nomor 71 Tahun 2012 tentang Penyelenggaraan Pengadaan Tanah Bagi Pembangunan Untuk Kepentingan Umum, sebagaimana telah diubah beberapa kali terakhir dengan Peraturan Presiden Nomor 148 Tahun 2015 tentang Perubahan Keempat Atas Peraturan Presiden Nomor 71 Tahun 2012 tentang Penyelenggaraan Pengadaan Tanah Bagi Pembangunan Untuk Kepentingan Umum, dan Peraturan Menteri Dalam Negeri Nomor 72 Tahun 2012 tentang Biaya Operasional dan Biaya Pendukung Penyelenggaraan Pengadaan Tanah bagi Pembangunan untuk Kepentingan Umum Yang Bersumber dari APBD.
- d) Penganggaran belanja modal digunakan untuk pengeluaran yang dilakukan dalam rangka pembelian/ pengadaan aset tetap dan aset lainnya (aset tak berwujud) yang mempunyai masa manfaat lebih dari 12 (dua belas) bulan, digunakan dalam kegiatan pemerintahan dan memenuhi nilai batas minimal kapitalisasi aset (*capitalization threshold*).

Nilai aset tetap dan aset lainnya yang dianggarkan dalam belanja modal tersebut adalah sebesar harga beli/ bangun aset ditambah seluruh belanja yang terkait dengan pengadaan/ pembangunan aset sampai aset tersebut siap digunakan, sesuai maksud Pasal 27 ayat (7) huruf c Peraturan Pemerintah Nomor 58 Tahun 2005, Pasal 53 Peraturan Menteri Dalam Negeri Nomor 13 Tahun 2006, sebagaimana diubah beberapa kali terakhir dengan Peraturan Menteri Dalam Negeri Nomor 21 Tahun 2011 an Lampiran I Pernyataan Standar Akuntansi Pemerintahan (PSAP) 01 dan PSAP 07, Peraturan Pemerintah Nomor 71 Tahun 2010 tentang Standar Akuntansi Pemerintahan serta Buletin Teknis Standar Akuntansi Pemerintahan Nomor 17 tentang Akuntansi Aset Tak Berwujud Berbasis Akrua.

- e) Segala biaya yang dikeluarkan setelah perolehan awal aset tetap (biaya rehabilitasi/ renovasi) sepanjang memenuhi nilai batas minimal kapitalisasi aset (*capitalization threshold*), dan memperpanjang masa manfaat atau yang memberikan manfaat ekonomi dimasa yang akan datang dalam bentuk peningkatan kapasitas, atau peningkatan mutu produksi atau peningkatan kinerja dianggarkan dalam belanja modal sebagaimana dimaksud dalam Lampiran I PSAP Nomor 7, Peraturan Pemerintah Nomor 71 Tahun 2010 dan Pasal 53 Peraturan Menteri Dalam Negeri Nomor 13 Tahun 2006, sebagaimana diubah beberapa kali terakhir dengan Peraturan Menteri Dalam Negeri Nomor 21 Tahun 2011.

5) Surplus/ Defisit APBD

Surplus atau defisit APBD adalah selisih antara anggaran pendapatan daerah dengan anggaran belanja daerah.

- a) Dalam hal APBD diperkirakan surplus, dapat digunakan untuk pembiayaan pembayaran cicilan pokok utang yang jatuh tempo, penyertaan modal (investasi) daerah, pembentukan dana cadangan, dan/ atau pemberian pinjaman kepada pemerintah pusat/ Pemerintah Daerah lain dan/ atau pendanaan belanja peningkatan jaminan sosial. Pendanaan belanja peningkatan jaminan sosial tersebut diwujudkan dalam bentuk program dan kegiatan pelayanan dasar masyarakat yang dianggarkan pada SKPD yang secara fungsional terkait dengan tugasnya melaksanakan program dan kegiatan tersebut.
- b) Dalam hal APBD diperkirakan defisit, Pemerintah Daerah menetapkan penerimaan pembiayaan untuk menutup defisit tersebut, yang bersumber dari Sisa Lebih Perhitungan Anggaran Tahun Anggaran Sebelumnya (SiLPA), pencairan dana cadangan, hasil penjualan kekayaan daerah yang dipisahkan, pinjaman daerah dan penerimaan pembiayaan lainnya sesuai dengan ketentuan peraturan Perundang-undangan.
- c) Dalam hal Pemerintah Daerah melakukan pinjaman, maka Pemerintah Daerah wajib mempedomani penetapan batas maksimal jumlah kumulatif pinjaman daerah yang ditetapkan oleh Menteri Keuangan.

Mengacu pada Kebijakan Belanja Daerah tersebut diatas dan mempertimbangkan realisasi Belanja Daerah tahun 2018, maka secara umum target alokasi anggaran keuangan daerah pada Belanja Daerah dalam RKPD Kota Singkawang Tahun 2019 berdasarkan proyeksi dijabarkan sebagai berikut:

1. Belanja Daerah tahun 2019 mengalami peningkatan sebesar 3 persen atau sebesar Rp 27.639.954.837,49 jika dibandingkan dengan alokasi Belanja Daerah pada tahun 2018. Adapun sumber peningkatan tersebut bersumber dari Belanja Tidak Langsung yang mengalami peningkatan sebesar 2 persen atau sebesar Rp 7.443.933.668 serta dari Belanja Langsung yang mengalami peningkatan sebesar 4 persen atau sebesar Rp 20.196.021.169,49.
2. Peningkatan Belanja Tidak Langsung bersumber dari Belanja Pegawai yang mengalami peningkatan sebesar 2 persen atau sebesar Rp 9.250.585.693; Belanja Bantuan Keuangan yang mengalami peningkatan sebesar 5 persen atau sebesar Rp 36.603.975; serta Belanja Tidak Terduga yang mengalami peningkatan sebesar 21 persen atau sebesar Rp 105.000.000. Adapun Belanja Hibah dan Belanja Bantuan Sosial diproyeksikan mengalami penurunan masing-masing sebesar 9 persen atau sebesar Rp 1.528.500.000 dan sebesar 7 persen atau sebesar Rp 419.756.000.
3. Peningkatan Belanja Langsung bersumber dari Belanja Pegawai yang mengalami peningkatan sebesar 3 persen atau sebesar Rp 1.898.505.000; Belanja Barang dan Jasa yang mengalami peningkatan sebesar 3 persen atau sebesar Rp 5.708.576.169,49; serta Belanja Modal yang mengalami peningkatan sebesar 5 persen atau sebesar Rp 12.588.940.000.

Secara umum, Kebijakan Belanja Daerah yang dirangkum dalam realisasi dan proyeksi Belanja Daerah Kota Singkawang tahun 2016-2020 disajikan pada Tabel 3.4 sebagai berikut:

Tabel 3.4
Realisasi dan Proyeksi Belanja Daerah Kota Singkawang Tahun 2016-2020

No	Keuangan Daerah	Realisasi		Bertambah / Berkurang	Proyeksi		
		2016	2017		2018	2019	2020
2	BELANJA DAERAH	830.252.420.909,10	808.804.806.906,34	-21.447.614.002,76	901.180.045.162,51	928.820.000.000,00	964.615.000.000,00
2.1	Belanja Tidak Langsung	397.681.916.015,00	356.261.017.668,00	-41.420.898.347,00	393.466.066.332,00	400.910.000.000,00	409.430.000.000,00
	Belanja Pegawai	369.947.873.621,00	329.041.572.728,00	-40.906.300.893,00	370.049.414.307,00	379.300.000.000,00	388.785.000.000,00
	Belanja Hibah	26.017.018.900,00	17.623.406.914,00	-8.393.611.986,00	16.093.500.000,00	14.565.000.000,00	13.035.000.000,00
	Belanja Bantuan Sosial	683.940.000,00	8.889.195.000,00	8.205.255.000,00	6.019.756.000,00	5.600.000.000,00	6.075.000.000,00
	Belanja Bantuan Keuangan	958.287.046,00	706.620.363,00	-251.666.683,00	803.396.025,00	840.000.000,00	845.000.000,00
	Belanja Tidak Terduga	74.796.448,00	222.663,00	-74.573.785,00	500.000.000,00	605.000.000,00	690.000.000,00
2.2	Belanja Langsung	432.570.504.894,10	452.543.789.238,34	19.973.284.344,24	507.713.978.830,51	527.910.000.000,00	555.185.000.000,00
	Belanja Pegawai	46.316.438.354,00	64.849.358.262,00	18.532.919.908,00	75.851.495.000,00	77.750.000.000,00	79.690.000.000,00
	Belanja Barang dan Jasa	154.766.820.320,00	188.708.773.980,34	33.941.953.660,34	190.576.423.830,51	196.285.000.000,00	206.750.000.000,00
	Belanja Modal	231.487.246.220,10	198.985.656.996,00	-32.501.589.224,10	241.286.060.000,00	253.875.000.000,00	268.745.000.000,00

Sumber/ Source : Bappeda Kota Singkawang

3.2.3 Kebijakan Pembiayaan Daerah

1. Penerimaan Pembiayaan Daerah

Penganggaran Sisa Lebih Perhitungan Anggaran Tahun Sebelumnya (SiLPA) harus didasarkan pada penghitungan yang cermat dan rasional dengan mempertimbangkan perkiraan realisasi anggaran Tahun Anggaran 2018 dalam rangka menghindari kemungkinan adanya pengeluaran pada Tahun Anggaran 2019 yang tidak dapat didanai akibat tidak tercapainya SiLPA yang direncanakan. Selanjutnya SiLPA dimaksud harus diuraikan pada obyek dan rincian obyek sumber SiLPA Tahun Anggaran 2018.

2. Pengeluaran Pembiayaan Daerah

- 1) Dalam rangka pemberdayaan masyarakat, Pemerintah Daerah dapat menganggarkan investasi jangka panjang non permanen dalam bentuk dana bergulir sesuai Pasal 118 ayat (3) Peraturan Pemerintah Nomor 58 Tahun 2005. Dana bergulir dalam APBD dianggarkan pada akun pembiayaan, kelompok pengeluaran pembiayaan daerah, jenis investasi Pemerintah Daerah, obyek dana bergulir dan rincian obyek dana bergulir kepada kelompok masyarakat penerima. Dalam penyaluran dana bergulir, Pemerintah Daerah dapat melakukan kerjasama dengan BUMD Lembaga Keuangan Perbankan, Lembaga Keuangan Non Perbankan atau Lembaga Keuangan lainnya.
- 2) Pemerintah Daerah harus menyusun analisis investasi Pemerintah Daerah sebelum melakukan investasi. Analisis investasi tersebut dilakukan oleh penasehat investasi yang independen dan profesional, dan ditetapkan oleh Kepala Daerah sebagaimana diamanatkan dalam Peraturan Menteri Dalam Negeri Nomor 52 Tahun 2012 tentang Pedoman Pengelolaan Investasi Pemerintah Daerah.

Penyertaan modal Pemerintah Daerah pada badan usaha milik negara/ daerah dan/ atau badan usaha lainnya ditetapkan dengan peraturan daerah tentang penyertaan modal. Penyertaan modal dalam rangka pemenuhan kewajiban yang telah tercantum dalam peraturan daerah tentang penyertaan modal pada tahun sebelumnya, tidak perlu diterbitkan peraturan daerah tersendiri sepanjang jumlah anggaran penyertaan modal tersebut belum melebihi jumlah penyertaan modal yang telah ditetapkan pada peraturan daerah tentang penyertaan modal.

Dalam hal Pemerintah Daerah akan menambah jumlah penyertaan modal melebihi jumlah penyertaan modal yang telah ditetapkan dalam peraturan daerah tentang penyertaan modal dimaksud, Pemerintah Daerah melakukan perubahan peraturan daerah tentang penyertaan modal tersebut.

- 3) Pemerintah Daerah dapat menambah modal yang disetor dan/ atau melakukan penambahan penyertaan modal pada Badan Usaha Milik Daerah (BUMD) untuk

memperkuat struktur permodalan, sehingga BUMD dimaksud dapat lebih berkompetisi, tumbuh dan berkembang.

- 4) Pemerintah Daerah yang merupakan pemegang saham pengendali, dapat melakukan penyertaan modal kepada BUMD Perseroda guna memenuhi kepemilikan saham menjadi 51% atau lebih, sebagaimana dimaksud Pasal 339 ayat (1) Undang-Undang Nomor 23 Tahun 2014.
- 5) Sejalan dengan kebijakan paket ekonomi pemerintah, Pemerintah Daerah dapat melakukan:
 - a) Penyertaan modal kepada Badan Usaha Milik Daerah baik lembaga keuangan perbankan maupun lembaga keuangan non perbankan, terkait dengan penyaluran Kredit Usaha Rakyat (KUR) kepada Usaha Mikro Kecil dan Menengah (UMKM).
 - b) Pemberian subsidi bunga terhadap KUR daerah sesuai dengan peraturan perundang-undangan.
- 6) Dalam rangka mendukung pencapaian target *Sustainable Development Goal's* (SDG's) Tahun 2025 yaitu cakupan pelayanan air minum perpipaan di wilayah perkotaan sebanyak 80% (delapan puluh per seratus) dan di wilayah perdesaan sebanyak 60% (enam puluh per seratus), Pemerintah Daerah perlu memperkuat struktur permodalan Perusahaan Daerah Air Minum (PDAM). Penguatan struktur permodalan tersebut dilakukan dengan menambah penyertaan modal Pemerintah Daerah yang antara lain bersumber dari pemanfaatan laba bersih PDAM.

Penyertaan modal dimaksud dilakukan untuk penambahan, peningkatan, perluasan prasarana dan sarana sistem penyediaan air minum, serta peningkatan kualitas dan pengembangan cakupan pelayanan. Selain itu, Pemerintah Daerah dapat melakukan penambahan penyertaan modal guna peningkatan kuantitas, dan kapasitas pelayanan air minum kepada masyarakat untuk mencapai SDG's dengan berpedoman pada peraturan Perundang-undangan. Penyertaan modal pada PDAM berupa laba ditahan dapat langsung digunakan sebagai penambahan modal pada PDAM dan besaran penyertaan modal tersebut agar disesuaikan dengan tata cara yang diatur dalam peraturan Perundang-undangan.

PDAM akan menjadi penyedia air minum di daerah sebagai implikasi Putusan Mahkamah Konstitusi Nomor 85/ PUUXI/ 2013 yang membatalkan Undang-Undang Nomor 7 Tahun 2004 tentang Sumber Daya Air. Untuk itu Pemerintah Daerah dapat melakukan penambahan penyertaan modal kepada PDAM dalam rangka memperbesar skala usaha PDAM. Bagi PDAM yang skala usahanya belum sesuai dengan fungsi PDAM

sebagai penyedia air minum di daerah, agar dipertimbangkan untuk melakukan penggabungan PDAM dimaksud.

Mengacu pada Kebijakan Pembiayaan Daerah tersebut diatas dan mempertimbangkan realisasi Pembiayaan Daerah tahun 2018, maka secara umum target alokasi anggaran keuangan daerah pada Pembiayaan Daerah dalam RKPD Kota Singkawang Tahun 2019 dijabarkan sebagai berikut:

1. Pembiayaan Daerah tahun 2019 mengalami penurunan sebesar 170,33 persen atau sebesar Rp 19.375.478.804 jika dibandingkan dengan alokasi Pembiayaan Daerah pada tahun 2018. Adapun sumber penurunan tersebut adalah dikarenakan tidak terdapatnya Penerimaan Pembiayaan Daerah yang pada tahun sebelumnya diperoleh melalui SiLPA Tahun Anggaran 2017 sebesar Rp 3.580.168.691,10, sementara untuk besarnya nilai SiLPA Tahun Anggaran 2018 baru akan diketahui setelah seluruh pelaksanaan program pembangunan daerah Tahun Anggaran 2018 selesai.
2. Untuk Pengeluaran Pembiayaan Daerah yakni dalam hal ini pada anggaran Penyertaan Modal (Investasi) Pemerintah Daerah di tahun 2019, dialokasikan nilai investasi sebesar Rp 8.000.000.000 atau mengalami penurunan sebesar 50 persen dibandingkan tahun sebelumnya.

Secara umum, Kebijakan Pembiayaan Daerah yang dirangkum dalam realisasi dan proyeksi Pembiayaan Daerah Kota Singkawang tahun 2016- 2020 disajikan pada Tabel 3.5 serta rangkuman realisasi dan proyeksi (pagu indikatif) kerangka pendanaan pembangunan daerah tahun 2016-2020 terangkum dalam Tabel 3.6 sebagai berikut:

Tabel 3.5
Realisasi dan Proyeksi Pembiayaan Daerah Kota Singkawang Tahun 2016-2020

No	Keuangan Daerah	Realisasi		Bertambah / Berkurang	Proyeksi		
		2016	2017		2018	2019	2020
3	PEMBIAYAAN DAERAH	43.703.859.638,84	(8.375.267.036,90)	-52.079.126.675,74	12.776.876.747,51	(8.000.000.000,00)	(8.000.000.000,00)
3.1	Penerimaan Pembiayaan Daerah	49.703.859.638,84	3.624.732.963,10	-46.079.126.675,74	28.776.876.747,51	0,00	0,00
	Sisa Lebih Perhitungan Anggaran Tahun Anggaran Sebelumnya	49.703.859.638,84	3.580.168.691,10	-46.123.690.947,74	28.776.876.747,51	0,00	0,00
	Penerimaan Pinjaman Daerah	0,00	34.600.000.000,00	34.600.000.000,00	0,00	0,00	0,00
	Penerimaan Piutang Daerah	0,00	0,00	0,00	0,00	0,00	0,00
	Penerimaan Kembali Investasi Non Permanen		44.564.272,00	44.564.272,00			
3.2	Pengeluaran Pembiayaan Daerah	6.000.000.000,00	12.000.000.000,00	6.000.000.000,00	16.000.000.000,00	8.000.000.000,00	8.000.000.000,00
	Pembentukan Dana Cadangan	0,00	0,00	0,00	0,00	0,00	0,00
	Penyertaan Modal (Investasi) Pemerintah Daerah	6.000.000.000,00	12.000.000.000,00	6.000.000.000,00	16.000.000.000,00	8.000.000.000,00	8.000.000.000,00
	Pembayaran Pokok Utang	0,00	0,00	0,00	0,00	0,00	0,00
	PEMBIAYAAN NETTO	43.703.859.638,84	(8.375.267.036,90)	-52.079.126.675,74	12.776.876.747,51	(8.000.000.000,00)	(8.000.000.000,00)

Sumber/ Source : Bappeda Kota Singkawang

Tabel 3.6
Realisasi dan Proyeksi Kerangka Pendanaan Pembangunan Daerah Kota Singkawang Tahun 2016-2020

No	Keuangan Daerah	Realisasi		Bertambah / Berkurang	Proyeksi		
		2016	2017		2018	2019	2020
1	PENDAPATAN DAERAH	790.099.642.261,07	845.956.950.690,75	55.857.308.429,68	888.403.168.415,00	936.820.000.000,00	972.615.000.000,00
1.1	Pendapatan Asli Daerah	103.227.260.560,07	132.099.418.843,54	28.872.158.283,47	133.182.481.075,00	148.680.000.000,00	161.435.000.000,00
1.2	Dana Perimbangan	641.267.248.981,00	642.412.823.339,00	1.145.574.358,00	685.370.997.000,00	713.920.000.000,00	729.570.000.000,00
1.3	Lain-lain Pendapatan Daerah yang Sah	45.605.132.720,00	71.444.708.508,21	25.839.575.788,21	69.849.690.340,00	74.220.000.000,00	81.610.000.000,00
2	BELANJA DAERAH	830.252.420.909,10	808.804.806.906,34	-21.447.614.002,76	901.180.045.162,51	928.820.000.000,00	964.615.000.000,00
2.1	Belanja Tidak Langsung	397.681.916.015,00	356.261.017.668,00	-41.420.898.347,00	393.466.066.332,00	400.910.000.000,00	409.430.000.000,00
2.2	Belanja Langsung	432.570.504.894,10	452.543.789.238,34	19.973.284.344,24	507.713.978.830,51	527.910.000.000,00	555.185.000.000,00
	SURPLUS/ (DEFISIT)	-40.152.778.648,03	37.152.143.784,41	77.304.922.432,44	-12.776.876.747,51	8.000.000.000,00	8.000.000.000,00
3	PEMBIAYAAN DAERAH	43.703.859.638,84	-8.375.267.036,90	-52.079.126.675,74	12.776.876.747,51	-8.000.000.000,00	-8.000.000.000,00
3.1	Penerimaan Pembiayaan Daerah	49.703.859.638,84	3.624.732.963,10	-46.079.126.675,74	28.776.876.747,51	0,00	0,00
3.2	Pengeluaran Pembiayaan Daerah	6.000.000.000,00	12.000.000.000,00	6.000.000.000,00	16.000.000.000,00	8.000.000.000,00	8.000.000.000,00
	PEMBIAYAAN NETTO	43.703.859.638,84	-8.375.267.036,90	-52.079.126.675,74	12.776.876.747,51	-8.000.000.000,00	-8.000.000.000,00
	SISA LEBIH PEMBIAYAAN ANGGARAN TAHUN BERKENAAN	0,00	0,00	0,00	0,00	0,00	0,00

Sumber/ Source : Bappeda Kota Singkawang

BAB 4

SASARAN DAN PRIORITAS PEMBANGUNAN DAERAH

4.1 Sasaran Pembangunan Daerah

Sesuai pasal 12 ayat (3) Peraturan Peraturan Menteri Dalam Negeri Nomor 86 Tahun 2017 Rencana kerja Pemerintah Daerah (RKPD) merupakan penjabaran dari RPJMD yang memuat rancangan kerangka ekonomi Daerah, prioritas pembangunan Daerah, serta rencana kerja dan pendanaan untuk jangka waktu 1 (satu) tahun yang disusun dengan berpedoman pada Rencana Kerja Pemerintah dan program strategis nasional yang ditetapkan oleh Pemerintah Pusat. Berdasar hal tersebut maka penyusunan RKPD Kota Singkawang Tahun 2019 berpedoman pada RPJMD Kota Singkawang Tahun 2018-2022, mengacu pada RKPD Provinsi Kalimantan Barat Tahun 2019, serta mengacu pada Rancangan RKP Tahun 2019 untuk keselarasan program pembangunan daerah.

Berpedoman pada RPJMD maka tujuan dan sasaran yang hendak dicapai pada kerangka perencanaan pembangunan daerah Tahun 2019 harus realistis dan obyektif dengan mempertimbangkan potensi, isu permasalahan, hasil analisis dan evaluasi, capaian kinerja pembangunan pada tahun sebelumnya serta tingkat kepentingan berdasarkan usulan musrenbang. Tujuan dan sasaran pembangunan ini harus memberikan arahan bagi pelaksanaan setiap urusan pemerintah daerah. Adapun tujuan dan sasaran pada pelaksanaan masing-masing visi dan misi diuraikan dalam tabel 4.1 sebagaimana berikut:

TABEL 4.1
VISI, MISI, TUJUAN DAN SASARAN PEMBANGUNAN

VISI : SINGKAWANG HEBAT 2022		
TUJUAN	SASARAN	STRATEGI
Misi 1 : Mewujudkan Dan Memelihara Harmonisasi Dalam Keberagaman Agama, Etnis Dan Budaya.		
Mewujudkan kehidupan masyarakat yang harmonis, kondusif dan toleran.	Terciptanya ketentraman dan ketertiban dalam kehidupan masyarakat.	Meningkatkan persatuan dan sikap saling menghargai untuk mendorong suasana harmonis dalam kehidupan masyarakat.
		Meningkatkan upaya penegakan gangguan ketentraman dan ketertiban secara dini untuk menjaga keharmonisan antarmasyarakat.
	Terbinanya pengembangan potensi organisasi/lembaga kemasyarakatan sosial, politik dan keagamaan.	Membangun komunikasi dan informasi antar lembaga/organisasi dan antaragama.
		Memfasilitasi aktivitas organisasi/lembaga kemasyarakatan, sosial, politik dan keagamaan.
Mewujudkan pengembangan dan kelestarian budaya.	Meningkatnya pengembangan dan kelestarian budaya.	Menyelenggarakan event dalam mengekspresikan khazanah budaya.
		Melakukan pembinaan dan pengembangan warisan budaya.
Misi 2 : Mewujudkan Pemberdayaan Ekonomi Kerakyatan Yang Handal, Kreatif Dan Mandiri.		

Mendorong Pengembangan UKM yang handal dan mandiri.	Meningkatnya kemandirian dan kehandalan Koperasi dan UMKM.	Melaksanakan pembinaan terhadap pelaku UKM secara berkesinambungan.
		Mengembangkan manajemen pengelolaan koperasi.
Meningkatkan kualitas dan kuantitas produk industri yang dihasilkan oleh masyarakat.	Meningkatnya produktivitas industri lokal.	Membina pelaku usaha industri dalam mengembangkan keanekaragam produk industri.
		Membantu akses permodalan dan peralatan.
		Mengembangkan akses informasi, pemasaran produk dan pengembangan teknologi industri.
Membangun dan mengembangkan ekonomi kreatif dan ketenagakerjaan.	Terwujudnya pengembangan ekonomi kreatif.	Menyediakan ruang dalam mengekspresikan inovasi dan pengembangan ekonomi kreatif masyarakat.
	Meningkatnya kualitas tenaga kerja dan informasi ketenagakerjaan.	Pengembangan regulasi ketenagakerjaan.
		Meningkatkan kapabilitas tenaga kerja.
Meningkatkan penyelesaian permasalahan sosial.	Meningkatnya penyelesaian permasalahan sosial.	Memberikan fasilitasi dan kemudahan akses pelayanan dasar bagi penduduk miskin.
		Pembinaan keterampilan PMKS.
		Memberikan dukungan berupa fasilitasi terhadap lembaga pengelola PMKS.
		Memperkuat kelembagaan pemberdayaan perempuan.
		Pembinaan keterampilan perempuan dalam meningkatkan kemandiriannya.
		Meningkatkan kinerja lembaga perlindungan anak.

Misi 3 : Mengoptimalkan Pemanfaatan dan Pengendalian Potensi Sumber Daya Alam, dalam Upaya Peningkatan Pendapatan Masyarakat.

Mengoptimalkan dan mengembangkan potensi sumber daya pertanian dan perikanan untuk meningkatkan pendapatan masyarakat.	Meningkatnya produksi Pertanian dan terwujudnya ketahanan pangan.	Memberi bantuan stimulan berupa bantuan saprodi yang dibutuhkan dalam meningkatkan produksi.
		Melakukan pembinaan terhadap petani guna meningkatkan kapasitas dan inovasi pengolahan produk pertanian.
		Memperkuat peran kelembagaan kelompok tani.
		Pengembangan pemasaran dan pengelolaan pasca panen produksi pertanian.
		Membangun dan meningkatkan jaringan irigasi.
		Memperkuat pengelolaan ketersediaan pangan.
		Meningkatkan upaya pencegahan penyakit ternak untuk meningkatkan produksi peternakan.
		Pengembangan pemasaran ternak dan sistem penataan distribusi produksi.
	Meningkatnya produksi Perikanan untuk meningkatkan pendapatan masyarakat.	Memberi bantuan stimulan berupa sarana prasarana perikanan tangkap dan budidaya.
		Melakukan pembinaan terhadap nelayan dalam upaya meningkatkan nilai tambah produk perikanan.
		Mengembangkan sistem informasi dan sistem pemasaran perikanan.

		Memperkuat peran kelembagaan kelompok nelayan.
Mengendalikan pemanfaatan sumber daya alam dalam upaya menjaga kelestarian lingkungan hidup.	Terkendalinya pemanfaatan sumber daya alam dalam upaya pelestarian lingkungan hidup.	Memperkuat regulasi dan upaya penegakan pelanggaran dalam pemanfaatan sumber daya alam.
		Meningkatkan pemahaman masyarakat tentang urgensi pemanfaatan sumber daya yang berorientasi kelestarian lingkungan.
		Melakukan upaya pengendalian dan pencegahan potensi kerusakan lingkungan.
		Meningkatkan sistem pengelolaan persampahan.
		Melaksanakan Perencanaan, Pemanfaatan dan Pengendalian Pemanfaatan ruang.
		Melakukan penataan terhadap bangunan dan lingkungan permukiman.
		Peningkatan pengelolaan areal pemakaman.
Misi 4 : Mewujudkan Pemerintahan Yang Bersih, Tegas, Amanah Dan Efektif Yang Berorientasi Pada Pelayanan Publik Yang Prima Berbasis Teknologi Komunikasi Dan Informasi.		
Meningkatkan kualitas pelayanan publik.	Terwujudnya pelayanan publik yang prima, transparan dan akuntabel berbasis Teknologi Komunikasi dan Informasi.	Melaksanakan pembinaan terhadap aparatur pelayanan publik.
		Meningkatkan sarana prasarana pelayanan publik.
		Menata dan meningkatkan sistem pelayanan publik berbasis teknologi informasi.
Meningkatkan kapabilitas dan	Meningkatnya kapabilitas aparatur daerah.	Melakukan pendidikan dan pelatihan aparatur daerah.

akuntabilitas kinerja birokrasi.	Meningkatnya pengelolaan keuangan daerah.	Pembinaan terhadap aparat pengelolaan keuangan daerah.
		Meningkatkan sarana prasarana pengelolaan keuangan daerah.
		Mengembangkan pengelolaan pendapatan asli daerah.
	Terlaksananya sistem pengawasan yang efektif dan efisien.	Meningkatkan kapabilitas aparat pengawas.
		Mengoptimalkan penerapan Sistem Pengendalian Internal Pemerintah.
	Meningkatnya kinerja perencanaan pembangunan	Memperbaiki manajemen data dan informasi perencanaan pembangunan.
		Memperkuat kelembagaan perencanaan.
		Meningkatkan kapasitas aparat perencanaan.
		Membangun sistem perencanaan pembangunan berbasis teknologi informasi.

Misi 5 : Mewujudkan Sumber Daya Manusia Yang Sehat Dan Cerdas

Meningkatkan derajat kesehatan masyarakat dan pengendalian pertumbuhan penduduk.	Meningkatnya derajat kesehatan masyarakat.	Meningkatkan kualitas dan kuantitas infrastruktur pelayanan kesehatan.
		Melakukan promosi kepada masyarakat tentang perilaku hidup bersih dan sehat.
		Melaksanakan pengawasan dan pengendalian kualitas pangan.
		Melaksanakan pengelolaan obat dan perbekalan kesehatan.

		Melakukan upaya pencegahan dan penanggulangan penyakit menular dan tidak menular.
		Meningkatkan upaya pemenuhan standar pelayanan kesehatan.
		Meningkatkan kapabilitas dan kompetensi tenaga medis dan paramedis.
	Terkendalnya pertumbuhan penduduk.	Melakukan Penyuluhan program keluarga berencana.
Meningkatkan kualitas pendidikan.	Meningkatnya kualitas pendidikan.	Menyelenggarakan sistem pendidikan yang berkualitas.
		Meningkatkan kualitas dan kuantitas infrastruktur pendidikan.
		Meningkatkan kualitas dan kuantitas tenaga pendidik dan kependidikan.
		Meningkatkan manajemen pelayanan pendidikan.
		Mengembangkan pendidikan karakter yang terintegrasi.
	Meningkatnya minat baca masyarakat	Meningkatkan sarana prasarana pengembangan minat baca.
		Mengembangkan inovasi pengelolaan perpustakaan yang berbasis teknologi informasi.
Meningkatkan pembinaan pemuda dan pengembangan olahraga.	Meningkatnya kualitas dan peran pemuda .	Melakukan pembinaan terhadap pemuda dan organisasi kepemudaan.
		Melakukan event pengembangan potensi kepemudaan.

	Meningkatnya pembinaan dan prestasi olahraga.	Meningkatkan kuantitas dan kualitas infrastruktur olahraga.
		Melakukan pembinaan terhadap cabang olahraga.
		Melaksanakan event kompetisi cabang olahraga.
Misi 6 : Mewujudkan Pembangunan Infrastruktur yang Terarah dan Berkesinambungan.		
Meningkatkan kualitas dan kuantitas infrastruktur perkotaan.	Tersedianya infrastruktur perkotaan yang berkualitas.	Melakukan pembangunan/peningkatan infrastruktur perkotaan.
		Melakukan pemeliharaan terhadap infrastruktur perkotaan.
Misi 7 : Mewujudkan Kota Singkawang sebagai Kota Perdagangan, Jasa dan Pariwisata.		
Mewujudkan kota Singkawang sebagai Kota Perdagangan, Jasa dan Pariwisata.	Meningkatnya pertumbuhan PDRB sektor perdagangan dan jasa	Meningkatkan infrastruktur perdagangan.
		Pembinaan terhadap pedagang dan pelaku usaha jasa.
		Penataan Manajemen dan sistem perdagangan.
	Meningkatnya PAD sektor pariwisata.	Meningkatkan infrastruktur pendukung pariwisata.
		Pengelolaan sistem pemasaran pariwisata berbasis teknologi informasi.
		Melakukan kerjasama pengembangan pariwisata.
		Melakukan pembinaan terhadap pelaku pariwisata.

4.2 Prioritas Pembangunan Daerah

Perencanaan pembangunan kota tidak dapat terlepas dari arah dan kebijakan perencanaan pembangunan pusat dan provinsi. Perencanaan pembangunan kota merupakan penjabaran pelaksanaan pembangunan provinsi dan pusat. Pembangunan nasional yang ditetapkan untuk tahun 2019 tertuang dalam Rencana Kerja Pemerintah (RKP) tahun 2019 dengan tema : “***Pemerataan Pembangunan Untuk Pertumbuhan Berkualitas***”. Sedangkan tema pembangunan Pemerintah Provinsi Kalimantan Barat yang tertuang RKPD 2019 adalah “***Pemantapan Pembangunan Berkelanjutan untuk Pertumbuhan Berkualitas***”

Dalam Rencana Pembangunan Jangka Menengah Nasional (RPJMN) Tahun 2015-2019 ditetapkan 9 (sembilan) agenda pembangunan nasional yang terangkum dalam nawacita sebagai berikut:

1. Menghadirkan kembali negara untuk melindungi segenap bangsa dan memberikan rasa aman kepada seluruh warga negara;
2. Membuat Pemerintah selalu hadir dengan membangun tata kelola pemerintahan yang bersih, efektif, demokratis, dan terpercaya;
3. Membangun Indonesia dari pinggiran dengan memperkuat daerah-daerah dan desa dalam kerangka negara kesatuan;
4. Memperkuat kehadiran negara dalam melakukan reformasi sistem dan penegakan hukum yang bebas korupsi, bermartabat, dan terpercaya;
5. Meningkatkan kualitas hidup manusia dan masyarakat Indonesia;
6. Meningkatkan produktivitas rakyat dan daya saing di pasar Internasional sehingga bangsa Indonesia bisa maju dan bangkit bersama bangsa-bangsa Asia lainnya;
7. Mewujudkan kemandirian ekonomi dengan menggerakkan sektor-sektor strategis ekonomi domestik;
8. Melakukan revolusi karakter bangsa; dan
9. Memperteguh kebhinekaan dan memperkuat restorasi sosial Indonesia.

Sembilan agenda prioritas dalam RPJMN 2015-2019 tersebut setiap tahun dijabarkan dalam prioritas pembangunan tahunan sesuai dengan tema pembangunan yang telah ditetapkan. Berdasarkan paparan Menteri Perencanaan Pembangunan Nasional yang disampaikan dalam Rapat Koordinasi Pembangunan Pusat Tahun 2018, dalam Rencana Pemerintah (RKP) 2019, ditetapkan 5 (lima) prioritas pembangunan nasional tahun 2019 dan 24 (Dua puluh empat) program prioritas yang dapat dilihat pada tabel 4.2 berikut:

Tabel 4.2
Prioritas Nasional dan Program Prioritas RKP 2019

No.	Prioritas Nasional	Program Prioritas
I.	Pembangunan manusia melalui pengurangan Kemiskinan dan Peningkatan pelayanan dasar	1. Percepatan Pengurangan Kemiskinan ; 2. Peningkatan Pelayanan Kesehatan dan Gizi Masyarakat ; 3. Pemerataan Layanan Pendidikan Berkualitas; 4. Peningkatan Akses Masyarakat Terhadap Perumahan dan Permukiman Layak; 5. Peningkatan Tata Kelola Layanan Dasar;
II.	Pengurangan Kesenjangan Antar Wilayah Melalui Penguatan Konektivitas Dan Kemaritiman	6. Peningkatan Konektivitas dan TIK ; 7. Percepatan Pembangunan Papua dan Papua Barat ; 8. Percepatan Pembangunan Daerah Tertinggal dan Desa; 9. Penanggulangan Bencana; 10. Peningkatan Sistem Logistik;
III.	Peningkatan Nilai Tambah Ekonomi Dan Penciptaan Lapangan Kerja Melalui Pertanian, Industri, Pariwisata Dan Jasa Produktif Lainnya	11. Peningkatan Ekspor dan Nilai Tambah Produk Pertanian ; 12. Percepatan Peningkatan Ekspor dan Nilai Tambah Industri Pengolahan; 13. Peningkatan Nilai Tambah Jasa Produktif; 14. Percepatan Peningkatan Keahlian Tenaga Kerja; 15. Pengembangan IPTEK dan Inovasi Untuk Meningkatkan Produktivitas
	Pemantapan Ketahanan Energi, Pangan, Dan Sumber Daya Air	16. Peningkatan Produksi dan Pemenuhan Kebutuhan Energi ; 17. Peningkatan Produksi, Akses dan Kualitas Konsumsi Pangan ; 18. Peningkatan Kuantitas, Kualitas dan Aksesibilitas Air ; 19. Peningkatan Daya Dukung Sumber Daya Alam dan Daya;

V.	Stabilitas Keamanan Nasional Dan Kesuksesan Pemilu	20. Kamtibmas dan Keamanan Siber; 21. Kesuksesan Pemilu; 22. Pertahanan Wilayah Nasional; 23. Kepastian Hukum dan Reformasi Birokrasi 24. Efektivitas Diplomasi
----	---	---

RKPD Provinsi Kalimantan Barat Tahun 2019 merupakan ***Tahap Pemantapan; Pembangunan Berkelanjutan***. Pada tahun ini diharapkan tercapainya indikator-indikator kinerja pembangunan yang menyamai bahkan lebih tinggi dari rata-rata nasional. Fokus prioritas program pada tahun 2019 meliputi pengembangan industri hilir berbasis sumber daya lokal, pemantapan pengembangan SDM berkualitas, pengembangan pusat inovasi, pemantapan sistem konektivitas, peningkatan efisiensi, efektivitas dan responsibilitas pelayanan publik serta penyiapan landasan pembangunan berkelanjutan pada periode berikutnya.

Prioritas pembangunan daerah Propinsi Kalimantan Barat tahun 2019 dikelompokkan ke dalam tujuh prioritas pembangunan, yakni:

1. Peningkatan Derajat Kesejahteraan Masyarakat;
2. Peningkatan kecerdasan Sumber Daya Manusia;
3. Peningkatan Derajat Kesehatan Masyarakat;
4. Peningkatan Kapasitas Sumber Daya Aparatur dan Pelayanan Publik;
5. Peningkatan Pembangunan Infrastruktur Dasar;
6. Peningkatan Kemampuan Pembiayaan Pembangunan; dan
7. Peningkatan Pemerataan Pembangunan, Keadilan, Keamanan, Kedamaian, serta Ketahanan Budaya.

Melihat kondisi sampai tahun 2017 dan perkiraan tahun 2018 maka Isu-Isu Strategis Pembangunan Kota Singkawang Tahun 2019 meliputi :

- a. Keberagaman (pluralitas) dalam masyarakat Kota Singkawang berpotensi untuk memicu terjadinya masalah sosial (konflik) jika tidak dikelola dengan baik;
- b. Tata kelola pemerintahan dan manajemen keuangan daerah belum optimal, efektif dan efisien;
- c. Belum sinerginya antara perencanaan dengan penganggaran untuk mendukung pembiayaan pembangunan daerah yang efektif dan efisien;
- d. Kapasitas Sumberdaya Aparatur dan Pelayanan Publik belum maksimal;
- e. Terbatasnya infrastruktur dasar serta Pembangunan infrastruktur yang belum merata;

- f. Belum tertatanya kawasan perumahan dan permukiman;
- g. Belum optimalnya pemanfaatan dan pengendalian pemanfaatan ruang, pengelolaan lingkungan hidup dan sumber daya alam;
- h. Belum meratanya penyelenggaraan pendidikan dan kesehatan;
- i. Masih rendahnya ketahanan pangan daerah;
- j. Belum optimalnya iklim usaha dan investasi;
- k. Belum berkembangnya kreativitas, inovasi, ekonomi kreatif dan teknologi;
- l. Belum tergalinya pengembangan pariwisata yang berbasis potensi, keunikan dan kearifan lokal;
- m. Belum optimalnya pengelolaan, pengolahan hasil dan pemasaran produk pertanian;
- n. Menurunnya kualitas lingkungan hidup.

Untuk mewujudkan keselarasan antara prioritas pembangunan Kota Singkawang dengan prioritas pembangunan Provinsi Kalimantan Barat dan Nasional, maka RKPD Kota Singkawang tahun 2019 ditetapkan dengan tema **“Pembangunan Infrastruktur untuk Mendukung Ekonomi Kerakyatan Singkawang Hebat 2022”**

Berdasarkan hasil analisis terhadap isu-isu strategis pembangunan serta memperhatikan RPJPD Kota Singkawang Tahun 2005-2025, prioritas pembangunan nasional, RKPD Provinsi Kalimantan Barat Tahun 2019, visi dan misi Walikota dan Wakil Walikota periode 2018-2022 maka perencanaan pembangunan Kota Singkawang Tahun 2019 menetapkan 17 (tujuh belas) prioritas pembangunan dan 56 (lima Puluh enam) program prioritas sebagai berikut :

I. Pemerataan Layanan Pendidikan Berkualitas

1. Peningkatan mutu pendidik dan tenaga kependidikan
2. Manajemen pelayanan pendidikan
3. Pengembangan karakter siswa pendidikan dasar
4. Peningkatan kualitas pendidikan
5. Pendidikan Non Formal
6. Wajib Belajar Pendidikan Dasar Sembilan Tahun

II. Peningkatan Pelayanan Kesehatan dan Gizi Masyarakat

7. Perbaikan gizi masyarakat
8. Pengembangan lingkungan sehat

9. Pencegahan dan penanggulangan penyakit
10. Peningkatan akses dan mutu pelayanan kesehatan
11. Peningkatan kesehatan ibu, anak dan keluarga berencana
12. Penguatan “Gerakan Masyarakat Hidup Sehat”

III. Percepatan Pengurangan Kemiskinan

13. Pemberdayaan fakir miskin, dan penyandang PMKS
14. Pelayanan dan rehabilitasi kesejahteraan sosial
15. Pembinaan anak terlantar
16. Pembinaan panti asuhan/panti jompo dan eks penyandang penyakit sosial (eks narapidana, PSK, narkoba dan penyakit sosial lainnya)
17. Pemberdayaan kelembagaan kesejahteraan sosial
18. Peningkatan pelayanan publik bidang sosial

IV. Peningkatan Akses Masyarakat terhadap Perumahan dan Permukiman Layak dan Penataan Ruang

19. Penyediaan akses infrastruktur dasar permukiman layak
20. Peningkatan kualitas lingkungan di permukiman
21. Pelaksanaan Sembilan urusan pertanahan
22. Pemanfaatan Tata Ruang

V. Peningkatan Tata Kelola Layanan Dasar

23. Penguatan layanan dan rujukan satu pintu
24. Penguatan integrasi sistem administrasi kependudukan dan catatan sipil

VI. Peningkatan Sarana dan Prasarana Transportasi

25. Pengembangan dan meningkatkan sarana dan prasarana transportasi
26. Keselamatan transportasi
27. Pembangunan Sarana dan Prasaranan Perhubungan

VII. Pengembangan Telekomunikasi dan Informatika

28. Pengembangan komunikasi, informasi dan media massa

29. Optimalisasi sistem informasi e-Gov

VIII. Pembangunan Daerah Afirmasi

Program Pelayanan dan Rehabilitasi Kesejahteraan Sosial

IX. Peningkatan Ekspor dan Nilai Tambah Produk Pertanian

30. Peningkatan hasil pertanian, perkebunan, perikanan, peternakan dan jasa lingkungan
31. Peningkatan kesejahteraan petani dan nelayan
32. Peningkatan ketahanan pangan
33. Peningkatan pemasaran hasil produksi pertanian/perkebunan
34. Pencegahan dan penanggulangan penyakit ternak

X. Pemberdayaan Ekonomi Kerakyatan

35. Perbaikan iklim usaha dan peningkatan investasi
36. Pengembangan kewirausahaan dan keunggulan kompetitif UKM
37. Pengembangan sistem pendukung usaha bagi UMKM
38. Peningkatan kualitas kelembagaan koperasi
39. Peningkatan Efisiensi Perdagangan Dalam Negeri
40. Pengembangan Industri Kecil dan Menengah

XI. Peningkatan Nilai Tambah Jasa Produktif dan Peran Kepemudaan

41. Pengembangan dan peningkatan destinasi pariwisata
42. Pengembangan ekonomi kreatif
43. Peningkatan peran serta kepemudaan
44. Peningkatan upaya penumbuhan kewirausahaan dan kecakapan hidup pemuda
45. Pembinaan dan pemasyarakatan olah raga
46. Peningkatan sarana dan prasarana olah raga

XII. Peningkatan Keahlian Tenaga Kerja

47. Peningkatan kualitas dan produktivitas tenaga kerja
48. Peningkatan kesempatan kerja

XIII. Peningkatan produksi, akses dan kualitas konsumsi pangan

- 49. Peningkatan penyediaan pangan hasil pertanian dan perikanan
- 50. Peningkatan Ketahanan Pangan Pertanian/Perkebunan

XIV. Peningkatan Kualitas dan Aksesibilitas Sumber Daya Air

- 51. Perlindungan sumber air dan ekosistemnya
- 52. Pembangunan sarana prasarana sumber daya air

XV. Peningkatan Daya Dukung SDA dan Daya Tampung Lingkungan

- 53. Pengendalian Pencemaran dan Perusakan Lingkungan Hidup
- 54. Perlindungan dan Konservasi Sumber Daya Alam

XVI. Politik, Keamanan dan Ketertiban Masyarakat

- 55. Penciptaan kondisi aman yang cepat dan tanggap
- 56. Penanganan konflik sosial
- 57. Pendidikan politik masyarakat
- 58. Dukungan kelancaran pemilu

XVII. Kepastian Hukum dan *Good Governance*

- 59. Penerapan dan Penegakan Hukum

Secara ringkas hubungan prioritas Nasional, Prioritas Provinsi Kalimantan Barat dan Prioritas Kota Singkawang dapat dilihat pada tabel 4.3.

Implementasi program-program pembangunan yang secara operasional akan dilaksanakan melalui berbagai program/kegiatan pembangunan oleh Organisasi Perangkat Daerah (OPD) selaku ujung tombak dalam menentukan tercapainya sasaran pembangunan Kota Singkawang. Dengan keselarasan antara prioritas pembangunan Kota Singkawang dengan prioritas pembangunan Provinsi Kalimantan Barat dan Nasional, maka tercapainya sasaran-sasaran pembangunan Kota Singkawang akan mendukung pencapaian sasaran pembangunan nasional.

Tabel 4.3
Sinkronisasi Prioritas Nasional, Prioritas Provinsi dan Prioritas Kota Singkawang Tahun 2019

NO	NAWACITA	PRIORITAS NASIONAL	PRIORITAS PROVINSI	PRIORITAS SINGKAWANG
1	Menghadirkan kembali negara untuk melindungi segenap bangsa dan memberikan rasa aman kepada seluruh warga negara	Stabilitas Keamanan Nasional dan Kesuksesan Pemilu	Meningkatkan Pemerataan Pembangunan, Keadilan, Aman, Damai serta Ketahanan Budaya	Politik, Keamanan dan Ketertiban Masyarakat
2	Membuat Pemerintah selalu hadir dengan membangun tata kelola pemerintahan yang bersih, efektif, demokratis, dan terpercaya		Meningkatkan Kapasitas Sumberdaya Aparatur, Manajemen Pemerintah dan Pelayanan Publik	Peningkatan Tata Kelola Layanan Dasar
3	Membangun Indonesia dari pinggiran dengan memperkuat daerah-daerah dan desa dalam kerangka negara kesatuan	Pembangunan Manusia Melalui Pengurangan Kemiskinan dan Peningkatan Pelayanan Dasar		Percepatan Pengurangan Kemiskinan

NO	NAWACITA	PRIORITAS NASIONAL	PRIORITAS PROVINSI	PRIORITAS SINGKAWANG
		Pengurangan Kesenjangan Antar Wilayah Melalui Penguatan Konektivitas dan Kemaritiman		
4	Memperkuat kehadiran negara dalam melakukan reformasi sistem dan penegakan hukum yang bebas korupsi, bermartabat, dan terpercaya			Kepastian Hukum dan Good Governance
5	Meningkatkan kualitas hidup manusia dan masyarakat Indonesia	Peningkatan Nilai Tambah Ekonomi Melalui Pertanian, Industri, dan Jasa Produktif	Meningkatkan Derajat Kesejahteraan Masyarakat	Peningkatan Ekspor dan Nilai Tambah Produk Pertanian
				Pemberdayaan Ekonomi Kerakyatan
				Peningkatan Nilai Tambah Jasa Produktif dan Peran Kepemudaan
			Meningkatkan Kecerdasan Sumber Daya Manusia	Pemerataan Layanan Pendidikan Berkualitas
				Peningkatan Keahlian Tenaga Kerja

NO	NAWACITA	PRIORITAS NASIONAL	PRIORITAS PROVINSI	PRIORITAS SINGKAWANG
			Meningkatkan Derajat Kesehatan Masyarakat	Peningkatan Pelayanan Kesehatan dan Gizi Masyarakat
6	Meningkatkan produktivitas rakyat dan daya saing di pasar Internasional sehingga bangsa Indonesia bisa maju dan bangkit bersama bangsa-bangsa Asia lainnya	Pemantapan Ketahanan Energi, Pangan dan Sumber Daya Air		Peningkatan Produksi, Akses dan Kualitas Konsumsi Pangan
				Peningkatan Kualitas dan Aksesibilitas Sumber Daya Air
				Peningkatan Daya Dukung SDA dan Daya Tampung Lingkungan
7	Mewujudkan kemandirian ekonomi dengan menggerakkan sektor-sektor strategis ekonomi domestik		Meningkatkan Pembangunan Infrastruktur Dasar	Peningkatan Akses Masyarakat Terhadap Perumahan dan Pemukiman Layak dan Penataan Ruang
				Peningkatan Sarana dan Prasarana Transportasi
			Meningkatkan Kemampuan Pembiayaan Pembangunan	Pengembangan Telekomunikasi dan Informatika
8	Melakukan revolusi karakter bangsa			

NO	NAWACITA	PRIORITAS NASIONAL	PRIORITAS PROVINSI	PRIORITAS SINGKAWANG
9	Memperteguh kebhinekaan dan memperkuat restorasi sosial Indonesia			

BAB V

RENCANA KERJA DAN PENDANAAN DAERAH

5.1. Rencana Kerja

5.1.1. Rencana Program dan Kegiatan Prioritas

Upaya pencapaiannya visi, misi, tujuan, sasaran, strategi, dan arah kebijakan yang telah ditetapkan dalam RPJMD dapat di uraikan secara lebih sistematis melalui perumusan rencana program dan kegiatan prioritas pembangunan daerah. Rencana program dan kegiatan yang disusun merupakan prioritas pembangunan yang mengacu pada RPJMD Kota Singkawang 2017-2022 sesuai tahun rencana, solusi terhadap permasalahan pembangunan Kota Singkawang, aspirasi masyarakat melalui pelaksanaan Musyawarah Perencanaan Pembangunan (Musrenbang) RKPD tahun 2019 dan penelaahan terhadap pokok-pokok pikiran DPRD Kota Singkawang.

Seperti diketahui bahwa kebutuhan belanja pembangunan selalu melampaui kemampuan pendanaan yang tercermin dari perkiraan pendapatan daerah, maka program dan kegiatan yang dijabarkan di dalam Bab V ini bersifat optimistik, dalam arti dapat terlaksana secara optimal jika realisasi pendapatan daerah melampaui target yang telah ditetapkan. Penyusunan rencana program dan prioritas kegiatan juga tidak lepas dari sinergi dan integrasi antara kebijakan nasional, Provinsi Kalimantan Barat dan Pemerintah Kota Singkawang. Dalam rangka mendukung pencapaian kebijakan pembangunan pemerintah Provinsi Kalimantan Barat tahun 2019, Pemerintah Kota Singkawang telah menyusun program-program pembangunan yang selaras dengan pencapaian kebijakan pembangunan tersebut.

Adapun rencana program yang dilaksanakan pada tahun 2019 diurutkan berdasarkan bidang urusan adalah sebagai berikut :

A. Urusan Wajib Terkait Pelayanan Dasar

1. Pendidikan

- a. Program Pendidikan Anak Usia Dini
- b. Program Penyelenggaraan Pendidikan SD
- c. Program Pembangunan dan Pemeliharaan Sarana dan Prasarana SD
- d. Program Penyelenggaraan Pendidikan SMP
- e. Program Pembangunan dan Pemeliharaan Sarana dan Prasarana SMP
- f. Program Peningkatan Mutu Pendidik dan Tenaga Kependidikan
- g. Program Manajemen Pelayanan Pendidikan
- h. Program Pengembangan Karakter Siswa SD

- i. Program Pengembangan Karakter Siswa SMP
 - j. Program Peningkatan Kualitas Pendidikan Dasar
 - k. Program Pendidikan Menengah
 - l. Program Pengembangan Karakter Siswa Pendidikan Menengah
2. Kesehatan
- a. Program Obat dan Perbekalan Kesehatan
 - b. Program Upaya Kesehatan Masyarakat
 - c. Program Pengawasan dan Pengendalian Kesehatan Obat dan Makanan
 - d. Program Promosi Kesehatan dan Pemberdayaan Masyarakat
 - e. Program Perbaikan Gizi Masyarakat
 - f. Program Pengembangan Lingkungan Sehat
 - g. Program Pencegahan dan Penanggulangan Penyakit Menular
 - h. Program Pencegahan dan Penanggulangan Penyakit Tidak Menular
 - i. Program Standarisasi Pelayanan Kesehatan
 - j. Program Pengadaan, Peningkatan dan Perbaikan Sarana dan Prasarana Puskesmas/Puskesmas Pembantu dan Jaringannya
 - k. Program Pengadaan Peningkatan Sarana dan Prasarana Rumah Sakit/Rumah Sakit Jiwa/Rumah Sakit Paru-paru/Rumah Sakit Mata
 - l. Program Pemeliharaan Sarana dan Prasarana Rumah Sakit/Rumah Sakit Jiwa/Rumah Sakit Paru-paru/Rumah Sakit Mata
 - m. Program Kemitraan Peningkatan Pelayanan Kesehatan
 - n. Program Peningkatan Pelayanan Kesehatan Anak Balita
 - o. Program Peningkatan Pelayanan Kesehatan Lansia
 - p. Program Peningkatan Keselamatan Ibu Melahirkan dan Anak
 - q. Program Pengelolaan Manajemen Pelayanan Kesehatan
 - r. Program Peningkatan Pelayanan Publik Bidang Kesehatan
 - s. Program Pembangunan Infrastruktur Kesehatan
 - t. Program Peningkatan Kapasitas dan Pengembangan Sumberdaya Aparatur Kesehatan
 - u. Program Pengawasan Obat dan Makanan
 - v. Program Pengawasan dan Pengendalian Kesehatan Makanan
3. Pekerjaan Umum dan Penataan Ruang
- a. Program pembangunan jalan dan jembatan
 - b. Program pembangunan Saluran drainase/gorong-gorong

- c. Program pembangunan turap/talud/bronjong
 - d. Program rehabilitasi/pemeliharaan jalan dan jembatan
 - e. Program Inspeksi Kondisi Jalan dan Jembatan
 - f. Program Peningkatan Sarana Prasarana Kebinamargaan
 - g. Program Pengembangan dan Pengelolaan Jaringan Irigasi, Rawa dan Jaringan Pengairan Lainnya
 - h. Program penyediaan dan pengelolaan air baku
 - i. Program pengembangan kinerja pengelolaan air minum dan air limbah
 - j. Program pengendalian banjir
 - k. Program pembangunan infrastruktur bangunan pemerintah
 - l. Program peningkatan pelayanan publik bidang pekerjaan umum
 - m. Program Perencanaan Tata Ruang
 - n. Program pemanfaatan ruang
 - o. Program pengendalian pemanfaatan ruang
 - p. Program pengelolaan ruang terbuka hijau (RTH)
 - q. Program revitalisasi penyediaan air bersih
4. Perumahan Rakyat dan kawasan Pemukiman
- a. Program Pengembangan Perumahan
 - b. Program Kawasan Permukiman Kumuh Perkotaan
 - c. Program Pembangunan Infrastruktur Permukiman
 - d. Program Penataan Bangunan dan Lingkungan
 - e. Program Peningkatan Kesiagaan dan Pencegahan Bahaya Kebakaran
 - f. Program pengelolaan areal pemakaman
5. Ketentraman, Ketertiban Umum dan Perlindungan Masyarakat
- a. Program Peningkatan Keamanan dan Kenyamanan Lingkungan
 - b. Program Pemeliharaan Kantrantibmas dan Pencegahan Tindak Kriminal
 - c. Program Pemberdayaan Masyarakat Untuk Menjaga Ketertiban dan Keamanan
 - d. Program Mengintensifkan Penanganan Pengaduan Masyarakat
 - e. Program Penerapan dan Penegakan Hukum
 - f. Program Penanggulangan Korban Bencana Alam
 - g. Program Pengembangan Kapasitas Penanggulangan Bencana
 - h. Program Peningkatan Sarana dan Prasarana Penanggulangan Bencana
 - i. Program Rehabilitasi dan Rekonstruksi

- j. Program Peningkatan kesiagaan, pencegahan dan penanggulangan bencana
- 6. Sosial
 - a. Program Pemberdayaan Fakir Miskin, Komunitas Adat Terpencil (KAT), dan Penyandang Masalah Kesejahteraan Sosial (PMKS)
 - b. Program Pelayanan dan Rehabilitasi Kesejahteraan Sosial
 - c. Program Pembinaan Anak terlantar
 - d. Program Pembinaan Eks Penyandang Penyakit Sosial (eks narapidana, PSK, narkoba dan penyakit sosial lainnya)
 - e. Program Pemberdayaan Kelembagaan Kesejahteraan Sosial
 - f. Program Peningkatan Pelayanan Publik Bidang Sosial
 - g. Program Kepahlawanan dan Perintis Kemerdekaan
 - h. Program Pembinaan Panti Asuhan/Panti Jompo
 - i. Program Fasilitasi Perjalanan Ibadah Haji

B. Urusan Wajib Non Pelayanan Dasar

- 1. Tenaga Kerja
 - a. Program Peningkatan Kualitas dan Produktivitas Tenaga Kerja
 - b. Program Peningkatan Kesempatan Kerja
- 2. Pemberdayaan Perempuan dan Perlindungan Anak
 - a. Program Peningkatan Pemberdayaan dan Perlindungan Perempuan
 - b. Program Penguatan Kelembagaan PUG dan Anak
 - c. Program Pemenuhan Hak dan Perlindungan Anak
- 3. Pangan
 - a. Program Peningkatan Ketahanan Pangan Pertanian/Perkebunan
- 4. Pertanahan
 - a. Program Penataan Penguasaan, Pemilikan, Penggunaan dan Pemanfaatan Tanah
 - b. Program Penyelesaian Konflik-Konflik Pertanahan
 - c. Program Pengembangan Sistem Informasi Pertanahan
- 5. Lingkungan Hidup
 - a. Program Pengembangan Kinerja Pengelolaan Persampahan
 - b. Program Pengendalian Pencemaran dan Perusakan Lingkungan Hidup
 - c. Program Perlindungan dan Konservasi Sumber Daya Alam

- d. Program Peningkatan Kualitas dan Akses Informasi Sumber Daya Alam dan Lingkungan Hidup
- e. Program peningkatan pengendalian polusi
- f. Program Peningkatan Pelayanan Publik Bidang Lingkungan Hidup
- 6. Administrasi Kependudukan dan Catatan Sipil
 - a. Program Penataan Administrasi Kependudukan
- 7. Pemberdayaan Masyarakat dan Desa
 - a. Program Peningkatan Partisipasi Masyarakat Dalam Membangun Kelurahan
 - b. Program Pemberdayaan Masyarakat Perlindungan
 - c. Sumberdaya Alam dan Lingkungan Hidup
 - d. Program Peningkatan Peran Kecamatan dan Kelurahan
 - e. Program Pengembangan Kelompok Masyarakat
- 8. Pengendalian Penduduk dan Keluarga Berencana
 - a. Program Keluarga Berencana
 - b. Program Kesehatan Reproduksi Remaja
 - c. Program Pembinaan Peran Serta Masyarakat dalam pelayanan KB/KR yang Mandiri
 - d. Program Pengendalian Penduduk
 - e. Program Keserasian Kebijakan Peningkatan Kualitas Anak dan Perempuan
 - f. Program Pengembangan Kebijakan Daerah Perlindungan Keluarga dan Anak
 - g. Program Peningkatan Pelayanan Publik Bidang Keluarga Berencana dan Keluarga Sejahtera
 - h. Program Peningkatan Penanggulangan Narkoba, PMS Termasuk HIV/AIDS
- 9. Perhubungan
 - a. Program Pembangunan Prasarana dan Fasilitas Perhubungan
 - b. Program Rehabilitasi dan Pemeliharaan Prasarana dan Fasilitas LLAJ
 - c. Program Peningkatan Pelayanan Angkutan
 - d. Program Pembangunan Sarana dan Prasarana Perhubungan
 - e. Program Pengendalian dan Pengamanan Lalu Lintas
 - f. Program Peningkatan Kelaikan Pengoperasian Kendaraan Bermotor
 - g. Program Revitalisasi Sarana dan Prasarana Transportasi Daerah Strategis dan Cepat Tumbuh
 - h. Program Peningkatan Pelayanan Publik Bidang Perhubungan
 - i. Program Pemeliharaan Sarana Prasarana Perhubungan

10. Komunikasi dan Informatika

- a. Program Pengembangan Komunikasi, Informasi dan Media Massa
- b. Program Fasilitasi Peningkatan SDM Bidang Komunikasi dan Informasi
- c. Program Kerjasama informasi dan Media Massa
- d. Program Optimalisasi Sistem Informasi e-Gov

11. Koperasi, Usaha Kecil dan Menengah

- a. Program Penciptaan Iklim usaha Usaha Kecil Menengah Yang Kondusif
- b. Program Pengembangan Kewirausahaan dan Keunggulan Kompetitif Usaha Kecil Menengah
- c. Program pengembangan Sistem Pendukung Usaha Bagi Usaha Mikro Kecil Menengah
- d. Program Peningkatan Kualitas Kelembagaan Koperasi

12. Penanaman Modal

- a. Program Peningkatan Pelayanan Publik Bidang Penanaman Modal

13. Kepemudaan dan Olah raga

- a. Program Pengembangan dan Keserasian Kebijakan Pemuda
- b. Program Peningkatan Peran Serta Kepemudaan
- c. Program Peningkatan Upaya Penumbuhan Kewirausahaan dan Kecakapan Hidup Pemuda
- d. Program Upaya Pencegahan Penyalahgunaan Narkoba
- e. Program Pembinaan dan Pemasyarakatan Olahraga
- f. Program Peningkatan Sarana dan Prasarana Olahraga
- g. Program Gebyar Karya Pameran Olahraga
- h. Program pengembangan kebijakan dan Manajemen olahraga

14. Statistik

- a. Program Pengembangan Data/Informasi

15. Persandian

- a. Program Peningkatan dan Pengembangan Persandian

16. Kebudayaan

- a. Program Pengembangan Nilai Budaya
- b. Program Pengelolaan Kekayaan Budaya
- c. Program Pengelolaan Keragaman Budaya

17. Perpustakaan

- a. Program Pengembangan Budaya Baca dan Pembinaan Perpustakaan

- b. Program Pengembangan Inovasi Daerah Dalam Pelayanan Perpustakaan

18. Kearsipan

- a. Program Perbaikan Sistem Administrasi Kearsipan
- b. Program Penyelamatan Dan Pelestarian Dokumen Arsip Daerah
- c. Program Peningkatan Kualitas Pelayanan Informasi

C. Urusan Pilihan

1. Kelautan dan Perikanan

- a. Program Pemberdayaan Ekonomi Masyarakat Pesisir
- b. Program Pengembangan Budidaya Perikanan
- c. Program Pengembangan Perikanan Tangkap
- d. Program optimalisasi pengelolaan dan pemasaran produksi perikanan

2. Pariwisata

- a. Program Pengembangan Pemasaran Pariwisata
- b. Program Pengembangan Destinasi Pariwisata
- c. Program Penataan Kawasan Pariwisata Terpadu
- d. Program Pengembangan Kemitraan
- e. Program Pengembangan Ekonomi Kreatif

3. Pertanian

- a. Program Peningkatan Kesejahteraan Petani
- b. Program Peningkatan Pemasaran Hasil Produksi Pertanian/Perkebunan
- c. Program Peningkatan Penerapan Teknologi Pertanian/Perkebunan
- d. Program Peningkatan Produksi Pertanian/Perkebunan
- e. Program Pemberdayaan Penyuluh Pertanian/Perkebunan Lapangan
- f. Program Pencegahan dan Penanggulangan Penyakit Ternak
- g. Program Peningkatan Produksi Hasil Peternakan
- h. Program Peningkatan Pemasaran Hasil Produksi Peternakan

4. Perdagangan

- a. Program Perlindungan Konsumen dan pengamanan perdagangan
- b. Program Peningkatan Efisiensi Perdagangan Dalam Negeri
- c. Program Pembinaan Pedagang Kaki Lima dan Asongan
- d. Program Peningkatan Kualitas Infrastruktur Perdagangan

5. Perindustrian

- a. Program Peningkatan Kapasitas Iptek Sistem Produksi
- b. Program Pengembangan Industri Kecil dan Menengah

- c. Program Peningkatan Kemampuan Teknologi Industri

D. Urusan Penunjang

1. Perencanaan Pembangunan

- a. Program Perencanaan Pembangunan Daerah
- b. Program Perencanaan Pembangunan Ekonomi
- c. Program Perencanaan Pembangunan Sosial Budaya
- d. Program Perencanaan Prasarana Wilayah dan Sumber Daya Alam
- e. Program Perencanaan Pengembangan Wilayah Strategis dan Cepat Tumbuh
- f. Program Pengendalian dan Evaluasi Perencanaan Pembangunan Daerah
- g. Program Pengendalian dan Evaluasi Pelaksanaan Pembangunan

2. Keuangan

- a. Program Peningkatan dan Pengembangan Pengelolaan Keuangan Daerah
- b. Program Peningkatan Pendapatan Asli daerah (PAD)
- c. Program Optimalisasi Pemanfaatan Sistem Informasi Perencanaan, Pengendalian dan Evaluasi Peningkatan Pendapatan Daerah
- d. Program Peningkatan Akuntabilitas Kinerja dan Keuangan Penyelenggaraan Pemerintahan dan Pembangunan Daerah

3. Kepegawaian Serta Pendidikan dan Pelatihan

- a. Program peningkatan kapasitas sumber daya aparatur
- b. Program Pengusulan Formasi dan Sistem Seleksi Sumber Daya Aparatur
- c. Program Pembinaan dan Pengembangan Aparatur

4. Penelitian dan Pengembangan

- a. Program Penataan Data/Informasi
- b. Program Penelitian dan Pengembangan Bidang Ekonomi
- c. Program Penelitian dan Pengembangan Bidang Sosial Budaya
- d. Program penelitian dan pengembangan bidang fisik sarana prasarana dan tata ruang wilayah

5. Pengawasan

- b. Program Peningkatan Sistem Pengawasan Internal dan Pengendalian Pelaksanaan Kebijakan Kepala Daerah
- c. Program Peningkatan Profesionalisme Tenaga Pemeriksa dan Aparatur Pengawasan
- d. Program Penataan dan Penyempurnaan Kebijakan Sistem dan Prosedur Pengawasan

- e. Program Pengawasan Reformasi Birokrasi
 - f. Program Penegakan Integritas
 - g. Program Pengawasan Prioritas Nasional
 - h. Program Non Pengawasan
6. Sekretariat Dewan
- b. Program Peningkatan Kapasitas Lembaga Perwakilan Rakyat Daerah
 - c. Program Peningkatan Kerjasama antar Pemerintah Daerah
7. Urusan Penunjang lainnya
- a. Program Pelayanan Administrasi Perkantoran
 - b. Program Peningkatan Sarana dan Prasarana Aparatur
 - c. Program Peningkatan Disiplin Aparatur
 - d. Program Peningkatan Kapasitas Sumber Daya Aparatur
 - e. Program Peningkatan Pengembangan Sistem Pelaporan Capaian Kinerja dan Keuangan
 - f. Program Penguatan Transparansi Publik
 - g. Program Penataan Kelembagaan dan Organisasi
 - h. Program Profesionalisasi PNS
 - i. Program Peningkatan Pelayanan Kedinasan Kepala Daerah/Wakil Kepala Daerah
8. Urusan Pemerintahan Umum
- a. Program Pengembangan Wawasan Kebangsaan
 - b. Program Pendidikan Politik Masyarakat
 - c. Program Pengembangan Pendidikan Organisasi/Lembaga Swadaya Masyarakat
 - d. Program Dukungan Kelancaran Pemilu
 - e. Program Peningkatan Kerjasama antar Pemerintah Daerah
 - f. Program Penataan Peraturan PerUndang-Undangan
 - g. Program Peningkatan Kinerja Kemitraan Penyediaan Air Bersih
 - h. Program Penyelesaian Konflik-Konflik Pemerintahan
 - i. Program Pengembangan Kinerja Organisasi
 - j. Program Penguatan Ketatalaksanaan Organisasi
 - k. Program Percepatan Pertumbuhan Ekonomi
 - l. Program Peningkatan Pelaksanaan Peraturan Daerah

5.1.2. Pagu Indikatif

Pagu Indikatif merupakan batasan anggaran yang diberikan kepada masing-masing OPD untuk merencanakan program/kegiatan yang disesuaikan dengan kemampuan keuangan daerah. Berdasarkan pertimbangan kemampuan anggaran Pemerintah Provinsi Kalimantan Barat, maka pelaksanaan program dan kegiatan yang selaras akan diupayakan melalui APBD Provinsi Kalimantan Barat, APBN, sharing antara APBD Provinsi dan APBD Kota Singkawang, maupun melalui APBD Kota Singkawang. Besaran Pagu Indikatif untuk melaksanakan program prioritas Daerah tahun 2019 dapat dilihat pada tabel 5.1 berikut :

Tabel 5.1
Pagu Indikatif Satuan Kerja Perangkat Daerah
Kota Singkawang Tahun 2019

No	Perangkat Daerah	Pagu Indikatif
A	Urusan Wajib Terkait Pelayanan Dasar	
1	PD yang melaksanakan Program Prioritas Pendidikan	57.368.143.600,00
2	PD yang melaksanakan Program Prioritas Kesehatan	148.063.092.434,00
3	PD yang melaksanakan Program Prioritas Pekerjaan Umum dan Penataan Ruang	126.236.296.414,00
4	PD yang melaksanakan Program Prioritas Perumahan Rakyat dan kawasan Pemukiman	27.117.416.964,00
5	PD yang melaksanakan Program Prioritas Ketentraman, Ketertiban Umum dan Perlindungan Masyarakat	1.320.150.000,00
6	PD yang melaksanakan Program Prioritas Sosial	1.778.674.500,00
B	Urusan Wajib Non Pelayanan Dasar	
1	PD yang melaksanakan Program Prioritas Tenaga Kerja	262.068.715,00
2	PD yang melaksanakan Program Prioritas Pemberdayaan Perempuan dan Perlindungan Anak	457.113.200,00
3	PD yang melaksanakan Program Prioritas Pangan	570.000.000,00
4	PD yang melaksanakan Program Prioritas Pertanahan	1.303.994.000,00
5	PD yang melaksanakan Program Prioritas Lingkungan Hidup	9.529.073.195,00
6	PD yang melaksanakan Program Prioritas Administrasi Kependudukan dan Catatan Sipil	876.891.300,00
7	PD yang melaksanakan Program Prioritas Pemberdayaan Masyarakat Desa	4.397.951.700,00
8	PD yang melaksanakan Program Prioritas Pengendalian Penduduk dan Keluarga Berencana	1.916.790.900,00
9	PD yang melaksanakan Program Prioritas Perhubungan	18.553.474.700,00

No	Perangkat Daerah	Pagu Indikatif
10	PD yang melaksanakan Program Prioritas Komunikasi dan Informatika	20.851.072.704,00
11	PD yang melaksanakan Program Prioritas Koperasi, Usaha Kecil dan Menengah	874.803.650,00
12	PD yang melaksanakan Program Prioritas Penanaman Modal	2.203.980.128,00
13	PD yang melaksanakan Program Prioritas Kepemudaan dan Olah raga	2.055.000.000,00
14	PD yang melaksanakan Program Prioritas Statistik	
15	PD yang melaksanakan Program Prioritas Persandian	
16	PD yang melaksanakan Program Prioritas Kebudayaan	1.191.960.000,00
17	PD yang melaksanakan Program prioritas Perpustakaan	658.956.950,00
18	PD yang melaksanakan Program Prioritas Kearsipan	209.781.955,00
C	Urusan Pilihan	
1	PD yang melaksanakan Program Prioritas Kelautan dan Perikanan	3.079.500.000,00
2	PD yang melaksanakan Program Prioritas Pariwisata	3.464.290.000,00
3	PD yang melaksanakan Program Prioritas Pertanian	5.789.990.000,00
4	PD yang melaksanakan Program Prioritas Perdagangan	6.605.000.000,00
5	PD yang melaksanakan Program Prioritas Perindustrian	2.827.748.400,00
D	Urusan Penunjang	
1	PD yang melaksanakan Program Prioritas Perencanaan Pembangunan	1.405.000.000,00
2	PD yang melaksanakan Program Prioritas Keuangan	7.842.230.000,00
3	PD yang melaksanakan Program Prioritas Kepegawaian Serta Pendidikan dan Pelatihan	3.494.881.600,00
4	PD yang melaksanakan Program Prioritas Penelitian dan Pengembangan	934.000.000,00
5	PD yang melaksanakan Program Prioritas Pengawasan	2.830.940.000,00
6	PD yang melaksanakan Program Prioritas Sekretariat Dewan	6.930.690.000,00
7	PD yang melaksanakan Penunjang Urusan Lainnya	71.518.282.721,00
8	PD yang melaksanakan Urusan Pemerintahan Umum	13.128.189.575,00
Total Pagu Indikatif		541.054.713.776,00

Secara rinci program dan kegiatan prioritas pembangunan kota singkawang tahun 2019 beserta pagu indikatifnya dapat dilihat pada tabel 5.2, 5.3 berikut:

Tabel 5.2
Program dan Kegiatan SKPD Kota Singkawang Tahun Anggaran 2019

1. PD: 1.01.01. DINAS PENDIDIKAN DAN KEBUDAYAAN

KODE	URUSAN/PROGRAM/KEGIATAN	INDIKATOR KINERJA PROGRAM / KEGIATAN	RENCANA TAHUN 2019			CATATAN PENTING	PRAKIRAAN MAJU RENCANA TAHUN 2019	
			LOKASI	TARGET CAPAIAN KINERJA	PAGU INDIKATIF (Rp.)		TARGET CAPAIAN KINERJA	PAGU INDIKATIF (Rp.)
1	2	3	4	5	6	7	8	9
1.01.01.	DINAS PENDIDIKAN DAN KEBUDAYAAN				62.643.520.000,00			
1	URUSAN WAJIB PELAYANAN DASAR				61.444.420.000,00			
1.01.	PENDIDIKAN				61.444.420.000,00			
1.01.1.01.01.001.	Pelayanan Administrasi Perkantoran	Persentase pelayanan Administrasi perkantoran (%)		100%	4.028.910.000,00			
1.01.1.01.01.001.001.	Penyediaan jasa surat menyurat	Persentase peningkatan kelancaran administrasi perkantoran	Disdikbud	3 item	17.500.000,00			
1.01.1.01.01.001.002.	Penyediaan Jasa Komunikasi, Sumber Daya Air dan Listrik	Persentase peningkatan kelancaran pelaksanaan tupoksi kelembagaan	Disdikbud	5 Sarana	457.000.000,00			
1.01.1.01.01.001.006.	Penyediaan jasa pemeliharaan dan perizinan kendaraan dinas/operasional	Tersedianya ijin operasional bermotor roda 4	Disdikbud	2 unit	2.000.000,00			
1.01.1.01.01.001.008.	Penyediaan Jasa Kebersihan Kantor	Persentase peningkatan Kebersihan lingkungan kantor	Disdikbud	24 item	37.712.000,00			
1.01.1.01.01.001.010.	Penyediaan Alat Tulis Kantor	Jumlah alat tulis kantor yang tersedia	Disdikbud	46 Item	125.000.000,00			
1.01.1.01.01.001.011.	Penyediaan Barang Cetak dan Penggandaan	Jumlah barang cetakan dan penggandaan yang tersedia	Disdikbud	8 Item	61.955.325,00			
1.01.1.01.01.001.012.	Penyediaan Komponen Instalasi Listrik/Penerangan Bangunan Kantor	Jumlah komponen instalasi listrik/penerangan bangunan kantor	Disdikbud	13 item	16.030.000,00			
1.01.1.01.01.001.013.	Penyediaan peralatan dan perlengkapan kantor	Terpenuhinya kebutuhan pegawai dalam peningkatan kinerja	Disdikbud	12 sarana	75.000.000,00			
1.01.1.01.01.001.015.	Penyediaan bahan bacaan dan peraturan perundang-undangan	Meningkatnya wawasan dan perolehan informasi di luar lingkungan Dinas Pendidikan	Disdikbud	2 Media Lokal	3.840.000,00			
1.01.1.01.01.001.017.	Penyediaan Makanan dan Minuman	Meningkatnya kenyamanan peserta rapat dan tamu yang berkunjung ke Dinas Pendidikan	Disdikbud	100%	118.196.000,00			
1.01.1.01.01.001.018.	Rapat-Rapat Koordinasi dan Konsultasi ke Luar Daerah	Meningkatnya perolehan informasi yang terbaru dari Kementrian Pendidikan, Dinas Pendidikan Propinsi, dan Dinas Pendidikan Kabupaten/Kota	Disdikbud	1 Tahun	509.650.635,00			

KODE	URUSAN/PROGRAM/KEGIATAN	INDIKATOR KINERJA PROGRAM / KEGIATAN	RENCANA TAHUN 2019			CATATAN PENTING	PRAKIRAAN MAJU RENCANA TAHUN 2019	
			LOKASI	TARGET CAPAIAN KINERJA	PAGU INDIKATIF (Rp.)		TARGET CAPAIAN KINERJA	PAGU INDIKATIF (Rp.)
1	2	3	4	5	6	7	8	9
1.01.1.01.01.001.019.	Penyediaan Pelayanan Administrasi Keuangan	Meningkatnya kelancaran pengelolaan keuangan dan barang inventaris	Disdikbud	143 orang	353.300.000,00			
1.01.1.01.01.001.020.	Penyediaan Jasa Pendukung Administrasi Perkantoran	Jumlah Pegawai Kontrak Tahunan dan Guru Tidak Tetap	Disdikbud	11 Orang Perkantoran dan 100 Orang Guru Kontrak	2.219.009.040,00			
1.01.1.01.01.001.022.	Penataan dan Inventarisasi Aset	Jumlah Sekolah yang aset yang tertata baik dan rapi	Disdikbud	102 sekolah	32.717.000,00			
1.01.1.01.01.002.	Peningkatan Sarana dan Prasarana Aparatur	Persentase peningkatan sarana prasarana aparatur (%)		100%	2.082.840.000,00			
1.01.1.01.01.002.009.	Pengadaan peralatan gedung kantor	Jumlah peralatan gedung kantor	Disdikbud	20 item	260.620.000,00			
1.01.1.01.01.002.011.	Pengadaan Tanah	Tersedianya tanah satuan pendidikan	Disdikbud	1 Paket				
1.01.1.01.01.002.013.	Pembangunan Sarana dan Prasarana Lingkungan Kantor	Jumlah sarana dan prasarana lingkungan kantor yang dibangun	Disdikbud	1 Lokasi	100.000.000,00			
1.01.1.01.01.002.019.	Pemeliharaan rutin/berkala taman	Meningkatnya Kebersihan dan Keindahan taman kantor	Disdikbud	1 Tahun	25.000.000,00			
1.01.1.01.01.002.022.	Pemeliharaan Rutin/Berkala Gedung Kantor	Meningkatkan kenyamanan dalam melakukan aktifitas di Aula	Disdikbud	1 Gedung	218.890.000,00			
1.01.1.01.01.002.024.	Pemeliharaan rutin/berkala kendaraan dinas/operasional	Terpeliharanya kondisi kendaraan dinas roda 4	Disdikbud	1 Tahun	65.280.000,00			
	Pemeliharaan Rutin/Berkala Perlengkapan Gedung Kantor				20.400.000,00			
1.01.1.01.01.002.028.	Pemeliharaan rutin/berkala peralatan gedung kantor	Jumlah komputer, printer, dan Ac kantor yang diservice	Disdikbud	9 Item	92.650.000,00			
xxx					1.300.000.000,00			
1.01.1.01.01.003.	Program Peningkatan Disiplin Aparatur	Persentase Peningkatan Disiplin Aparatur (%)		100%	-			
1.01.1.01.01.003.005.	Pengadaan pakaian khusus hari-hari tertentu	Jumlah aparatur yang mendapatkan pakaian seragam	Disdikbud	75 orang	-			
1.01.1.01.01.006.	Program Peningkatan Pengembangan Sistem Pelaporan Capaian Kinerja dan Keuangan	Tersedianya Laporan Capaian Kinerja dan Keuangan		100	10.000.000,00			
1.01.1.01.01.006.001.	Penyusunan laporan capaian kinerja dan ikhtisar realisasi kinerja SKPD	Tersedianya Laporan Capaian Kinerja dan Ikhtisar Realisasi Kinerja SKPD	Disdikbud	3 dokumen	5.000.000,00			
1.01.1.01.01.006.004.	Penyusunan pelaporan keuangan akhir tahun	Tersedianya Laporan Keuangan	Disdikbud	1 dokumen	5.000.000,00			
1.01.1.01.01.007.	Program Penguatan Transparansi Publik	Persentase transparansi publik (%)		100%	20.100.000,00			
1.01.1.01.01.007.001.	Expo Kinerja SKPD	Terselenggaranya Expo Kinerja SKPD	Disdikbud	1 Kegiatan	20.100.000,00			

KODE	URUSAN/PROGRAM/KEGIATAN	INDIKATOR KINERJA PROGRAM / KEGIATAN	RENCANA TAHUN 2019			CATATAN PENTING	PRAKIRAAN MAJU RENCANA TAHUN 2019	
			LOKASI	TARGET CAPAIAN KINERJA	PAGU INDIKATIF (Rp.)		TARGET CAPAIAN KINERJA	PAGU INDIKATIF (Rp.)
1	2	3	4	5	6	7	8	9
1.01.1.01.01.015.	Program Pendidikan Anak Usia Dini	Angka Partisipasi Pendidikan Anak Usia Dini		13,10%	4.595.150.000,00			
1.01.1.01.01.015.001.	Pembangunan gedung sekolah				550.000.000,00			
1.01.1.01.01.015.009.	Pembangunan taman, lapangan upacara dan	Jumlah lembaga/paud/TK yang dibangun taman, lapangan upacara dan fasilitas parkir	Disdikbud	2 lembaga	229.000.000,00			
1.01.1.01.01.015.014.	Pembangunan sarana air bersih dan sanitary				100.000.000,00			
1.01.1.01.01.015.018.	Pengadaan alat praktik dan peraga siswa	Jumlah paud/tk yang mendapatkan alat praktik dan peraga siswa	Disdikbud	1 paket (102 lembaga)	168.465.000,00			
1.01.1.01.01.015.042.	Rehabilitasi sedang/berat bangunan sekolah	Jumlah paud/TK yang direhab	Disdikbud	2 lembaga	375.300.000,00			
1.01.1.01.01.015.059.	Penyelenggaraan pendidikan anak usia dini	Jumlah PAUD?TK yang mendapatkan bantuan operasional	Disdikbud	102 lembaga	2.586.011.740,00			
1.01.1.01.01.015.062.	Pengembangan kurikulum, bahan ajar dan model pembelajaran pendidikan anak usia dini	Jumlah tenaga pendidik TK/PAUD yang mengikuti pelatihan pengembangan kurikulum, bahan ajar dan model pembelajaran Pendidikan Anak Usia Dini	Disdikbud	50 orang	79.357.300,00			
1.01.1.01.01.015.068.	Lomba Kreativitas Anak dan Pendidikan PAUD	Jumlah anak dan pendidik PAUD yang mengikuti lomba hingga ke tingkat provinsi	Disdikbud	5 kategori lomba	42.956.100,00			
1.01.1.01.01.015.069.	Lomba Gugus Pendidikan Anak Usia Dini dan Bunda Pendidikan Anak Usia Dini	Terpilihnya Gugus PAUD dan Bunda PAUD untuk dikirim ke Tingkat Propinsi	Disdikbud	2 kategori lomba	25.351.700,00			
1.01.1.01.01.015.070.	Peningkatan Kesejahteraan Tenaga Pendidik Pendidikan Anak Usia Dini	Terbantunya Transport Pendidik PAUD Daerah Pinggiran	Disdikbud	70 orang	79.200.000,00			
1.01.1.01.01.015.071.	Pengadaan Raport Pendidikan Anak Usia Dini	Jumlah Raport PAUD	Disdikbud	3.500 ps	49.500.000,00			
1.01.1.01.01.015.072.	Pemberdayaan Tenaga Pendidik PAUD	Jumlah Tenaga Pendidik PAUD yang mendapat pelatihan	Disdikbud	60 orang	49.850.350,00			
1.01.1.01.01.015.073.	Pemberdayaan Tenaga Operator PAUD	Jumlah Tenaga Operator PAUD yang mendapat pelatihan	Disdikbud	100 orang	47.848.350,00			
1.01.1.01.01.015.074.	Pemberdayaan Tenaga Pengelola PAUD	Jumlah Tenaga Pengelola PAUD yang mendapat pelatihan	Disdikbud	50 lembaga	45.756.700,00			
1.01.1.01.01.015.075.	Pengadaan Perlengkapan TK/PAUD	Jumlah TK/PAUD yang diberikan perlengkapan	Disdikbud	3 TKN	166.552.760,00			
	Program Penyelenggaraan Pendidikan SD	Angka Partisipasi Kasar SD		103,24	18.814.460.000,00			
1.01.1.01.01.016.059.	Pelatihan penyusunan kurikulum	Jumlah Guru yang mendapat pelatihan penyusunan kurikulum	Disdikbud	10 gugus	53.024.800,00			
1.01.1.01.01.016.063.	Penyediaan Bantuan Operasional Sekolah (BOS) jenjang SD	Jumlah Sekolah yang mendapat BOS	Disdikbud	97 Sekolah Dasar	367.380.000,00			
1.01.1.01.01.016.076.	Penyelenggaraan akreditasi sekolah dasar	Jumlah Sekolah Dasar yang memiliki Akreditasi	Disdikbud	20 sekolah	46.542.000,00			

KODE	URUSAN/PROGRAM/KEGIATAN	INDIKATOR KINERJA PROGRAM / KEGIATAN	RENCANA TAHUN 2019			CATATAN PENTING	PRAKIRAAN MAJU RENCANA TAHUN 2019	
			LOKASI	TARGET CAPAIAN KINERJA	PAGU INDIKATIF (Rp.)		TARGET CAPAIAN KINERJA	PAGU INDIKATIF (Rp.)
1	2	3	4	5	6	7	8	9
1.01.1.01.01.016.080.	Penyediaan Beasiswa Prestasi	Jumlah siswa yang mendapat beasiswa prestasi	Disdikbud	91	72.500.000,00			
1.01.1.01.01.016.082.	Pendampingan Pembelajaran Bahasa Arab Pendidikan Dasar	Jumlah guru yang mendapat pelatihan Bahasa Arab	Disdikbud	45 guru	102.470.700,00			
1.01.1.01.01.016.085.	Penyediaan Raport Pendidikan Dasar	Jumlah Raport SD yang tersedia	Disdikbud	kelas 1 & 4	72.000.000,00			
1.01.1.01.01.016.086.	Penyelenggaraan Pembelajaran Kelas Filial	Jumlah siswa yang mengikuti kelas filial	Disdikbud	60 Siswa	316.800.000,00			
1.01.1.01.01.016.090.	Manajemen Pelayanan Bantuan Operasional Sekolah (BOS)	Jumlah SD yang mendapat pelayanan BOS	Disdikbud	125	46.377.450,00			
1.01.1.01.01.016.091.	Sosialisasi Program Indonesia Pintar (PIP) dan Kartu Indonesia Pintar (KIP)	Jumlah sekolah yang mendapat sosialisasi PIP dan KIP	Disdikbud	100	15.349.600,00			
1.01.1.01.01.016.113.	Bantuan Operasional Sekolah SD (BOS)	Jumlah Sekolah Dasar yang menerima BOS	Disdikbud	75 sekolah	15.972.000.000,00			
1.01.1.01.01.016.119.	Penyusunan Model Rencana Pembelajaran (RPP) Sekolah Dasar	Tersedianya Dokumen Model RPP Sekolah Dasar	Disdikbud	94 Sekolah	90.550.000,00			
1.01.1.01.01.026.001.	Pelaksanaan ujian sekolah dan nasional SD/MI	Jumlah siswa yang mengikuti ujian sekolah dan nasional SD/MI	Disdikbud	4100 Siswa	518.027.000,00			
1.01.1.01.01.026.003.	Pelaksanaan Uji Coba Ujian Sekolah dan Nasional Tingkat SD/MI	Jumlah siswa yang mengikuti ujicoba ujian sekolah dan nasional tingkat SD/MI	Disdikbud	4100 Siswa	245.509.000,00			
xxx					895.929.450,00			
	Program Pembangunan dan Pemeliharaan Sarana dan Prasarana SD	Persentase ruang kelas SD dalam kondisi baik (%)		94,00	13.882.080.000,00			
1.01.1.01.01.016.001.	Pembangunan gedung sekolah	Jumlah Ruang Kelas Baru Yang Dibangun	Disdikbud	6 sekolah	2.045.807.072,00			
1.01.1.01.01.016.005.	Pembangunan Laboratorium dan Ruang Praktik Sekolah	Jumlah sekolah yang dibangun laboratorium dan ruang praktik sekolah		4 sekolah	1.900.618.203,00			
1.01.1.01.01.016.009.	Pembangunan Taman Lapangan Upacara dan Fasilitas Parkir	Jumlah Sekolah yang dibangun Taman Lapangan Upacara dan Fasilitas Parkir	Disdikbud	5 Sekolah	598.843.081,00			
1.01.1.01.01.016.012.	Pembangunan Perpustakaan sekolah	Jumlah sekolah yang dibangun perpustakaan sekolah	Disdikbud	3 Sekolah	1.129.386.027,00			
1.01.1.01.01.016.013.	Pembangunan Jaringan Instalasi Listrik Sekolah dan perlengkapannya	Jumlah Sekolah yang dibangun Jaringan Instalasi Listrik dan perlengkapannya	Disdikbud	15 sekolah	200.850.000,00			
1.01.1.01.01.016.014.	Pembangunan Sarana Air Bersih dan Sanitary	Jumlah Sekolah yang dibangun Toilet	Disdikbud	10 sekolah	1.561.735.639,00			
1.01.1.01.01.016.015.	Pengadaan Buku Alat Tulis Siswa	Jumlah Buku yang disalurkan k sekolah	Disdikbud	14 sekolah	253.556.000,00			
1.01.1.01.01.016.019.	Pengadaan Mebeleur Sekolah	Jumlah Sekolah yang mendapat meubeleur	Disdikbud	25 sekolah	1.217.798.500,00			
1.01.1.01.01.016.020.	Pengadaan perlengkapan sekolah				1.250.000.000,00			
1.01.1.01.01.016.041.	Rehabilitasi sedang/berat bangunan sekolah SD	Jumlah sekolah dalam kondisi baik	Disdikbud	11 sekolah	2.070.016.084,00			
1.01.1.01.01.016.056	Rehabilitasi sedang/berat sarana air bersih dan sanitary	Jumlah sekolah yang direhab sarana air bersih dan sanitarynya	disdikbud	10 sekolah	131.266.974,00			

KODE	URUSAN/PROGRAM/KEGIATAN	INDIKATOR KINERJA PROGRAM / KEGIATAN	RENCANA TAHUN 2019			CATATAN PENTING	PRAKIRAAN MAJU RENCANA TAHUN 2019	
			LOKASI	TARGET CAPAIAN KINERJA	PAGU INDIKATIF (Rp.)		TARGET CAPAIAN KINERJA	PAGU INDIKATIF (Rp.)
1	2	3	4	5	6	7	8	9
1.01.1.01.01.016.121.	Pengadaan Perlengkapan Sekolah mendukung UNBK Berbasis Informasi Teknologi				1.250.000.000,00			
xxx					272.202.420,00			
	Program Penyelenggaraan Pendidikan SMP	Angka Partisipasi Kasar SMP		90,54	9.455.780.000,00			
1.01.1.01.01.016.100.	Penyediaan Bantuan Operasional BOS jenjang SMP	Jumlah sekolah yang mendapat bantuan operasional	Disdikbud	43 Sekolah	243.800.000,00			
1.01.1.01.01.016.102.	Penyediaan Raport SMP	Jumlah Raport SMP	Disdikbud	3.750 Set	201.061.600,00			
1.01.1.01.01.016.104.	Manajemen pelayanan bantuan operasional BOS SMP	Jumlah sekolah yang mendapatkan pelayanan manajemen BOS	Disdikbud	43 Sekolah	53.003.900,00			
1.01.1.01.01.016.107.	Jambore pramuka tingkat SMP	Jumlah siswa yang mengikuti Jambore Pramuka	Disdikbud	776 peserta pada 32 Sekolah	211.936.000,00			
1.01.1.01.01.016.112.	Bantuan Operasional Sekolah SMP (BOS)	Jumlah SMP yang menerima BOS	Disdikbud	20 sekolah	7.477.000.000,00			
1.01.1.01.01.016.114.	Penyelenggaraan Akreditasi Sekolah Menengah Pertama	Jumlah SMP yang memiliki akreditasi	Disdikbud	10 Sekolah	47.950.000,00			
1.01.1.01.01.016.115.	Workshop Penyusunan RPP Jenjang SMP	Persentase guru yang dapat mengimplementasikan kurikulum 2013 dalam mata pelajaran	Disdikbud	50 guru	125.542.000,00			
1.01.1.01.01.026.002.	Pelaksanaan ujian sekolah dan nasional SMP/Mts	Jumlah siswa yang mengikuti ujian sekolah dan nasional SMP/MTs	Disdikbud	3256 siswa	425.612.000,00			
1.01.1.01.01.026.004.	Pelaksanaan uji coba Ujian Sekolah dan Nasional Tingkat SMP/MTs	Jumlah siswa yang mengikuti ujicoba ujian sekolah dan nasional tingkat SMP/MTs	Disdikbud	3855 siswa	219.595.000,00			
xxx					450.279.500			
	Program Pembangunan dan Pemeliharaan Sarana dan Prasarana SMP	Persentase ruang kelas SMP dalam kondisi baik (%)		84,00	5.248.970.000,00			
1.01.1.01.01.016.092.	Pembangunan Taman Lapangan Upacara dan Fasilitas Parkir SMP	Jumlah SMP yang dibangun Taman, Lapangan Upacara dan Fasilitas Parkir	Disdikbud	12 Sekolah	517.824.000,00			
1.01.1.01.01.016.093.	Pengadaan Buku-Buku dan Alat Tulis Siswa SMP	Jumlah Buku yang disalurkan k sekolah	Disdikbud		1.003.468.000,00			
1.01.1.01.01.016.094	Pengadaan Alat Praktek dan Peraga Siswa SMP	Jumlah Sekolah yang mendapatkan alat praktek dan peraga siswa SMP	Disdikbud	16 sekolah	456.233.770,00			
1.01.1.01.01.016.095.	Pengadaan Meubelair SMP	Jumlah SMP yang mendapatkan meubeleur	Disdikbud	2 Sekolah	402.812.000,00			
1.01.1.01.01.016.096.	Pengadaan Perlengkapan SMP	Jumlah Sekolah yang mendapatkan perlengkapan	Disdikbud	2 Sekolah	201.406.000,00			
1.01.1.01.01.016.097	Rehabilitasi sedang/Berat bangunan sekolah SMP	Jumlah sekolah yang direhab	Disdikbud	5 sekolah	100.000.000,00			
1.01.1.01.01.016.105.	Pembangunan Kantin SMP	Jumlah Sekolah yang dibangun kantin	Disdikbud	5 sekolah	719.554.000,00			

KODE	URUSAN/PROGRAM/KEGIATAN	INDIKATOR KINERJA PROGRAM / KEGIATAN	RENCANA TAHUN 2019			CATATAN PENTING	PRAKIRAAN MAJU RENCANA TAHUN 2019	
			LOKASI	TARGET CAPAIAN KINERJA	PAGU INDIKATIF (Rp.)		TARGET CAPAIAN KINERJA	PAGU INDIKATIF (Rp.)
1	2	3	4	5	6	7	8	9
1.01.1.01.01.016.106.	Pembangunan Toilet SMP	Jumlah Sekolah yang dibangun toilet	Disdikbud	5 sekolah	968.936.000,00			
1.01.1.01.01.016.117.	Pembangunan Kantin	Jumlah kantin yang dibangun	Disdikbud		200.500.000,00			
1.01.1.01.01.016.118.	Pengadaan Pakaian Seragam Siswa SMP Pinggiran	Jumlah Sekolah yang mendapatkan pakaian seragam	Disdikbud	10 Sekolah	201.056.000,00			
xxx					477.180.230,00			
1.01.1.01.01.018.	Program Pendidikan Non Formal	Persentase Cakupan Pendidikan nonformal (%)		90%	1.565.090.000,00			
1.01.1.01.01.018.001.	Pemberdayaan Tenaga Pendidik Non Formal	Jumlah Tenaga Pendidik Non Formal yang mengikuti pelatihan	Disdikbud	120 orang	92.270.000,00			
1.01.1.01.01.018.003.	Pembinaan Pendidikan Kursus dan Kelembagaan	Jumlah Lembaga Pendidikan dan Kursus yang dibina	Disdikbud	86 Orang	39.271.400,00			
1.01.1.01.01.018.006.	Penyediaan Sarana dan Prasarana Pendidikan Non Formal	Jumlah PKBM yang mendapatkan Sarana dan Prasarana	Disdikbud	9 PKBM	165.000.000,00			
1.01.1.01.01.018.014.	Penyelenggaraan Ujian Paket A, B	Jumlah masyarakat yang mengikuti Ujian Paket A, B dan C	Disdikbud	657 Orang	94.130.800,00			
1.01.1.01.01.018.015.	Lomba Pusat Kegiatan Belajar Masyarakat (PKBM)	Jumlah masyarakat yang mengikuti lomba	Disdikbud	20 orang	34.083.600,00			
1.01.1.01.01.018.016.	Lomba Taman Bacaan Masyarakat (TBM)	Jumlah masyarakat yang mengikuti lomba	Disdikbud	20 orang	36.454.000,00			
1.01.1.01.01.018.017.	Pengiriman Peserta Hari Aksara Internasional dan Tim Pameran ke Tk.Propinsi	Jumlah peserta Hari Aksara Internasional dan Tim Pameran ke Tk. Propinsi	Disdikbud	HAI 18 orang, Tim pameran 7 orang	54.429.750,00			
1.01.1.01.01.018.018.	Workshop Pendidikan Kecakapan Hidup (PKH)	Jumlah masyarakat yang mengikuti Workshop PKH	Disdikbud	60 orang	44.168.000,00			
1.01.1.01.01.018.019.	Workshop Peningkatan Kapasitas Kelembagaan Pengarusutamaan Gender bidang Pendidikan	Jumlah masyarakat yang mengikuti workshop peningkatan kapasitas kelembagaan pengarusutamaan gender bidang Pendidikan	Disdikbud	110 oarang	63.800.000,00			
1.01.1.01.01.018.020.	Seleksi serta Pengiriman Peserta Apresiasi Guru, Tenaga Kependidikan PAUD dan DIKMAS ke Tk.Propinsi	Jumlah guru, tenaga kependidikan PAUD dan DIKMAS yang mengikuti seleksi	Disdikbud	14 cabang	94.996.000,00			
1.01.1.01.01.018.021.	Workshop Peningkatan IT Pengelola dan Tutor PKBM dan LKP	Jumlah Pengelola dan Tutor PKB yang mengikuti workshop	Disdikbud	85 Orang	69.968.250,00			
1.01.1.01.01.018.022.	Penyelenggaraan Wajib Belajar (Rumah Belajar)	Jumlah Siswa yang mengikuti les/kursus di luar jam sekolah	Disdikbud	270 Orang	160.162.200,00			
1.01.1.01.01.016.068.	Penyelenggraan paket B setara SMP				133.866.000,00			
1.01.1.01.01.016.084.	Pengembangan Pusat Layanan Autis Kota Singkawang				482.490.000,00			

KODE	URUSAN/PROGRAM/KEGIATAN	INDIKATOR KINERJA PROGRAM / KEGIATAN	RENCANA TAHUN 2019			CATATAN PENTING	PRAKIRAAN MAJU RENCANA TAHUN 2019	
			LOKASI	TARGET CAPAIAN KINERJA	PAGU INDIKATIF (Rp.)		TARGET CAPAIAN KINERJA	PAGU INDIKATIF (Rp.)
1	2	3	4	5	6	7	8	9
1.01.1.01.01.020.	Program Peningkatan Mutu Pendidik dan Tenaga Kependidikan	Persentase Peningkatan Kompetensi Pendidik dan Tenaga Kependidikan		90%	391.930.000,00			
1.01.1.01.01.020.001.	Pelaksanaan Sertifikasi Pendidik	Jumlah guru yang mengikuti sertifikasi pendidik	Disdikbud	150 Orang Guru	13.401.400,00			
1.01.1.01.01.020.003.	Pelatihan bagi pendidik untuk memenuhi standar kompetensi	Jumlah guru yang mendapatkan pelatihan	Disdikbud	125 orang, 5 Angkatan	56.266.700,00			
1.01.1.01.01.020.009.	Pengembangan Sistem Pendataan dan Pemetaan Pendidik dan Tenaga Kependidikan	Data Pendidik dan Tenaga Kependidikan	Disdikbud	100 Satuan Pendidikan	8.351.800,00			
1.01.1.01.01.020.013.	Lomba Pemilihan Guru, Kepala Sekolah dan Pengawas Berprestasi	Jumlah guru, kepala sekolah dan pengawas yang mengikuti Lomba	Disdikbud	Peserta Seleksi 50 orang, 23 Orang Juara	113.987.100,00			
1.01.1.01.01.020.015.	Penilaian Angka Kredit Guru	Prosentase Jumlah Penerbitan Penetapan angka kredit (PAK) Guru untuk Kenaikan pangkat	Disdikbud	150 orang	29.323.850,00			
1.01.1.01.01.020.016.	Magang Mahasiswa STKIP Kota Singkawang	Jumlah mahasiswa STKIP yang melakukan magang di sekolah	Disdikbud	80 orang, 2 Angkatan				
1.01.1.01.01.020.017.	Pengelolaan Dupak Jabatan Fungsional Guru	Prosentase Guru untuk Mengajukan Usul Kenaikan pangkat	Disdikbud	80 orang	22.497.975,00			
1.01.1.01.01.020.018.	Pengelolaan Penilaian Kinerja Guru	Jumlah sekolah yang mendapatkan pengetahuan tentang penilaian kinerja (PK) yang akan dijadikan tolak ukur dalam pengajuan PAK Tahun Guru	Disdikbud	100 Sekolah, 2036 Berkas	15.359.500,00			
1.01.1.01.01.020.021.	Pembinaan Kelompok MGMP dan KKG	Jumlah guru yang mengikuti MGMP dan KKG	Disdikbud	200 orang, 5 MGMP Mapel (B. Indonesia, Matematika, IPA, PKn B.Ingggris)	87.338.625,00			
1.01.1.01.01.020.024.	Monitoring dan Evaluasi Kinerja Guru Tidak Tetap	Jumlah Guru GTT yang dimonitoring	Disdikbud	100 orang	45.403.050,00			
1.01.1.01.01.022.	Program Manajemen Pelayanan Pendidikan	Persentase Peningkatan Mutu Pelayanan Pendidikan		87,50%	195.450.000,00			
1.01.1.01.01.022.001.	Pelaksanaan Evaluasi Hasil Kinerja Bidang Pendidikan	Jumlah Sekolah yang di evaluasi kinerjanya	Disdikbud	8 Satuan Pendidikan	36.389.700,00			
1.01.1.01.01.022.006.	Pembinaan komite sekolah	Jumlah komite sekolah yang dibina	Disdikbud	200 orang	48.735.000,00			
1.01.1.01.01.022.010.	Penyusunan Profil Pendidikan	Tersedianya Profil Pendidikan	Disdikbud	1 dokumen	5.738.100,00			

KODE	URUSAN/PROGRAM/KEGIATAN	INDIKATOR KINERJA PROGRAM / KEGIATAN	RENCANA TAHUN 2019			CATATAN PENTING	PRAKIRAAN MAJU RENCANA TAHUN 2019	
			LOKASI	TARGET CAPAIAN KINERJA	PAGU INDIKATIF (Rp.)		TARGET CAPAIAN KINERJA	PAGU INDIKATIF (Rp.)
1	2	3	4	5	6	7	8	9
1.01.1.01.01.022.018.	Penyelenggaraan Rapat Kerja Tingkat Pengawas	Jumlah pengawas yang mengikuti rapat kerja	Disdikbud	20 orang	4.215.900,00			
1.01.1.01.01.022.023.	Pengembangan dan Pengelolaan Website	Tersedianya website Dinas Pendidikan dan Kebudayaan	Disdikbud	1 website	26.400.000,00			
1.01.1.01.01.022.024.	Sistem Pendampingan Mutu Eksternal	Jumlah Kepala Sekolah dan Pengawas yang mengikuti kegiatan Sistem Pendampingan Mutu Eksternal	Disdikbud	128 orang	32.798.800,00			
1.01.1.01.01.022.025.	Workshop Penulisan Publikasi Ilmiah	Jumlah guru yang mengikuti workshop penulisan publikasi ilmiah	Disdikbud	141 orang	41.172.500,00			
1.01.1.01.01.023.	Program Pengembangan Karakter Siswa SD	Persentase Siswa SD Berprestasi di bidang non akademik (%)		34%	641.820.000,00			
1.01.1.01.01.023.001.	Lomba Mata Pelajaran SD	Jumlah siswa yang mengikuti lomba mata pelajaran SD	Disdikbud	300	48.087.500,00			
1.01.1.01.01.023.004.	Olimpiade Olahraga SD	Jumlah siswa yang mengikuti olimpiade olahraga SD	Disdikbud	200	199.655.000,00			
1.01.1.01.01.023.006.	Festival Lomba seni Siswa Nasional (FLSN) SD	Jumlah cabang seni untuk siswa SD yang dilombakan	Disdikbud	12 cabang	120.148.500,00			
1.01.1.01.01.023.008.	Liga Pelajar	Terselenggaranya liga antar pelajar SD	Disdikbud	36 sekolah	273.929.000,00			
1.01.1.01.01.023.	Program Pengembangan Karakter Siswa SMP	Persentase Siswa SMP Berprestasi di bidang non akademik (%)		34%	511.840.000,00			
1.01.1.01.01.023.002.	Lomba mata pelajaran SMP	Jumlah siswa yang mengikuti lomba mata pelajaran SMP	Disdikbud	1250 siswa	48.814.500,00			
1.01.1.01.01.023.005.	Olimpiade Olahraga SMP	Jumlah siswa yang mengikuti olimpiade olahraga SMP	Disdikbud	266 siswa	171.762.000,00			
1.01.1.01.01.023.007.	Festival Lomba Seni Siswa Nasional (FL2SN) SMP	Jumlah cabang seni untuk siswa SMP yang dilombakan	Disdikbud	12 cabang	141.263.500,00			
1.01.1.01.01.023.010.	GALA SMP				150.000.000,00			
1.01.1.01.01.024.xxx					-			
2	URUSAN WAJIB NON PELAYANAN DASAR				1.191.960.000,00			
2.16.	KEBUDAYAAN				1.191.960.000,00			
2.16.1.01.01.015.	Program Pengembangan Nilai Budaya	Persentase sanggar seni dan budaya yang dibina (%)		5	47.310.000,00			
2.16.1.01.01.015.001.	Pelestarian dan aktualisasi adat budaya daerah	Jumlah Aneka Lomba Atraksi budaya dan Seni PAUD/Dikmas	Singkawang	18 kelompok	47.310.000,00			
2.16.1.01.01.016.	Program Pengelolaan Kekayaan Budaya	Jumlah Penyelenggaraan Festival seni dan budaya		3	818.850.000,00			
2.16.1.01.01.016.004.	Sosialisasi Pengelolaan Kekayaan Budaya Lokal daerah	Jumlah peserta sosialisasi pengelolaan kekayaan budaya lokal daerah	Disdikbud	80 orang	63.000.000,00			

KODE	URUSAN/PROGRAM/KEGIATAN	INDIKATOR KINERJA PROGRAM / KEGIATAN	RENCANA TAHUN 2019			CATATAN PENTING	PRAKIRAAN MAJU RENCANA TAHUN 2019	
			LOKASI	TARGET CAPAIAN KINERJA	PAGU INDIKATIF (Rp.)		TARGET CAPAIAN KINERJA	PAGU INDIKATIF (Rp.)
1	2	3	4	5	6	7	8	9
2.16.1.01.01.016.008.	Perekaman dan Digitalisasi Bahan Pustaka	Tersedianya film edukasi seni dan budaya lokal	Disdikbud	1 video master; 50 coDVD	198.655.000,00			
2.16.1.01.01.016.012.	Pengelolaan Karya Cetak dan Karya Rekam	Jumlah karya cetak dan karya rekam yang dikelola	Disdikbud	10 foto lansekap budaya, 500 eks buku warisan budaya, 500 poster edukasi budaya	95.450.000,00			
2.16.1.01.01.016.014.	Operasioanal Mobil Bioskop Keliling	Jumlah edukasi budaya perfilman yang dilaksanakan melalui mobil bioskop keliling	Disdikbud	14 Kegiatan	50.000.000,00			
2.16.1.01.01.016.015.	Fasilitasi Pengembangan Seni Budaya Lokal Pada Kegiatan Jaringan Kota Pusaka Indonesia (JKPI)	Jumlah atraksi seni budaya yang ditampilkan pada kegiatan Jaringan Kota Pusaka Indonesia	Disdikbud	22 Orang	150.995.000,00			
2.16.1.01.01.016.016.	Fasilitasi Pengembangan Seni Budaya Lokal Pada Kegiatan Asosiasi Pemerintah Kota Seluruh Indonesia (APEKSI)	Jumlah atraksi seni budaya yang ditampilkan pada kegiatan Asosiasi Pemerintah Kota Seluruh Indonesia (APEKSI)	Disdikbud	40 orang	260.750.000,00			
2.16.1.01.01.017.	Program Pengelolaan Keragaman Budaya	Jumlah karya budaya yang direvitalisasi dan inventarisasi		1	325.800.000,00			
2.16.1.01.01.017.001.	Pengembangan kesenian dan kebudayaan daerah	Jumlah masyarakat yang mengikuti lomba cipta lagu; video klip budaya	Disdikbud	32 orang	202.337.500,00			
2.16.1.01.01.017.005.	Fasilitasi penyelenggaraan festival budaya daerah	Jumlah festival budaya daerah yang difasilitasi	Disdikbud	15 Paguyuban	123.462.500,00			
4	URUSAN PENUNJANG				7.140.000,00			
4.05.	PEMERINTAHAN UMUM				7.140.000,00			
4.05.1.01.01.051.	Program Penataan Kelembagaan dan Organisasi	Persentase Penilaian Bobot Jabatan Dalam Penetapan Standar Gaji PNS (%)	Disdikbud	100	7.140.000,00			
4.05.1.01.01.051.012.	Penyusunan Evaluasi Jabatan Pemerintah Kota Singkawang	Tersedianya dokumen evaluasi jabatan Dinas Pendidikan dan Kebudayaan Kota Singkawang	Disdikbud	1 dokumen	7.140.000,00			
JUMLAH					62.643.520.000,00			

2. PD: 1.02.01. DINAS KESEHATAN DAN KELUARGA BERENCANA

KODE	URUSAN/PROGRAM/KEGIATAN	INDIKATOR KINERJA PROGRAM / KEGIATAN	RENCANA TAHUN 2019			CATATAN PENTING	PRAKIRAAN MAJU RENCANA TAHUN 2020	
			LOKASI	TARGET CAPAIAN KINERJA	PAGU INDIKATIF (Rp.)		TARGET CAPAIAN KINERJA	PAGU INDIKATIF (Rp.)
1	2	3	4	5	6	7	8	9
1.02.01.	DINAS KESEHATAN DAN KELUARGA BERENCANA				34.524.700.000,00			
1.	URUSAN WAJIB PELAYANAN DASAR				32.784.048.000,00			
1.02.	KESEHATAN				32.784.048.000,00			
1.02.1.02.01.001.	Pelayanan Administrasi Perkantoran	Persentase pelayanan Administrasi perkantoran (%)		100%	2.914.239.500,00			
1.02.1.02.01.001.001	Penyediaan Jasa Surat Menyurat	Terlaksananya jasa surat menyurat		10 kali jasa pengiriman	12.955.000,00			
1.02.1.02.01.001.002	Penyediaan jasa komunikasi, Sumber daya air dan listrik	Terpenuhi pembayaran listrik, telepon dan air		39 Bangunan	550.000.000,00			
1.02.1.02.01.001.006	Penyediaan jasa pemeliharaan dan perizinan kendaraan dinas/operasional	Terpenuhinya pemeliharaan kendaraan dinas/operasional		27 unit kendaraan	30.400.000,00			
1.02.1.02.01.001.008	Penyediaan jasa kebersihan kantor	Tersedianya jasa kebersihan kantor		2 unit kerja	97.900.000,00			
1.02.1.02.01.001.010	Penyediaan Alat Tulis Kantor	Terpenuhinya kebutuhan Alat Tulis Kantor		2 unit kerja	92.341.000,00			
1.02.1.02.01.001.011	Penyediaan barang cetakan dan penggandaan	Terpenuhinya Barang Cetakan dan penggandaan		2 unit kerja	140.333.500,00			
1.02.1.02.01.001.012	Penyediaan komponen instalasi listrik/penerangan bangunan kantor	Terpenuhi komponen instalasi listrik/penerangan bangunan kantor		2 unit kerja	13.815.000,00			
1.02.1.02.01.001.013	Penyediaan peralatan dan perlengkapan kantor	Jumlah Pengadaan Peralatan Gedung Kantor		Tangga 1 unit, Spanduk 30 M2, Tabung Pemadam Kebakaran 15 unit	58.000.000,00			
1.02.1.02.01.001.015	Penyediaan bahan bacaan dan peraturan perundang-undangan	Jumlah media langganan Surat Kabar/majalah dalam 1 tahun		2 media	4.920.000,00			
1.02.1.02.01.001.017	Penyediaan makanan dan minuman	Terpenuhinya penyediaan Makanan dan minuman		2 unit kerja	50.000.000,00			
1.02.1.02.01.001.018	Rapat-rapat koordinasi dan konsultasi ke dalam dan ke luar daerah	Terlaksananya rapat koordinasi dan konsultasi dalam dan luar daerah		1 Tahun	550.000.000,00			
1.02.1.02.01.001.019	Penyediaan jasa pendukung administrasi keuangan	Terpenuhinya honorarium jasa tenaga adminitrasi keuangan		40 orang	149.400.000,00			

KODE	URUSAN/PROGRAM/KEGIATAN	INDIKATOR KINERJA PROGRAM / KEGIATAN	RENCANA TAHUN 2019			CATATAN PENTING	PRAKIRAAN MAJU RENCANA TAHUN 2020	
			LOKASI	TARGET CAPAIAN KINERJA	PAGU INDIKATIF (Rp.)		TARGET CAPAIAN KINERJA	PAGU INDIKATIF (Rp.)
1	2	3	4	5	6	7	8	9
1.02.1.02.01.001.020	Penyediaan jasa pendukung administrasi perkantoran	Terpenuhinya jasa tenaga pendukung adminstrasi perkantoran		48 orang	1.024.800.000,00			
1.02.1.02.01.001.021	Penyediaan Jasa petugas, jasa medis dan paramedis	Jumlah puskesmas perawatan yang melaksanakan pelayanan kesehatan dasar pada malam dan hari libur		3 Puskesmas	69.375.000,00			
1.02.1.02.01.06.01	Penataan dan Inventaris Aset	Terlaksana penataan dan investarisasi aset		1 Dokumen	70.000.000,00			
1.02.1.02.01.002.	Peningkatan Sarana dan Prasarana Aparatur	Persentase peningkatan sarana prasarana aparatur (%)		100%	694.507.500,00			
1.02.1.02.01.002.009	Pengadaan Peralatan Gedung Kantor	Jumlah item pengadaan peralatan gedung kantor		20 item	334.200.000,00			
1.02.1.02.01.002.022	Pemeliharaan rutin/berkala gedung kantor	Jumlah gedung kantor terpelihara secara rutin		1 gedung	50.000.000,00			
1.02.1.02.01.002.024	Pemeliharaan rutin/berkala kendaraan dinas/operasional	Jumlah kendaraan dinas / operasional terpelihara secara rutin		26 unit kendaraan	226.807.500,00			
1.02.1.02.01.002.026	Pemeliharaan rutin/berkala perlengkapan gedung kantor	Jumlah jenis peralatan gedung kantor terpelihara secara rutin		4 jenis	61.000.000,00			
1.02.1.02.01.002.029	Pemeliharaan rutin/berkala meubeler	Jumlah Meubeleur yang terpelihara		100 Unit	22.500.000,00			
1.02.1.02.01.005.	Program Peningkatan Kapasitas Sumber Daya Aparatur	Prosentase penyusunan PAK tenaga fungsional meningkat (%)		90%	15.270.500,00			
1.02.1.02.01.005.015.	Penilaian Angka Kredit Jabatan Fungsional Rumpun Kesehatan	Terlaksananya proses PAK		1 kali	15.270.500,00			
1.02.1.02.01.006.	Program Peningkatan Pengembangan Sistem Pelaporan Capaian Kinerja dan Keuangan	Persentase Laporan Capaian Kinerja dan Keuangan (%)		75%	19.948.600,00			
1.02.1.02.01.006.001	Penyusunan laporan capain kinerja dan ikhtisar realisasi kinerja SKPD	Tersedianya laporan capaian kinerja LAKIP, LPPD, LKJP, RKT, PKT, TAPKIN dan RENJA		7 Dokumen	15.000.000,00			
1.02.1.02.01.006.004	Penyusunan Pelaporan Keuangan Akhir Tahun	Buku Laporan Keuangan SKPD Dinas Kesehatan dan Keluarga Berencana Tahun 2018		1 buku	4.948.600,00			
1.02.1.02.01.007.	Program Penguatan Transparansi Publik	Persentase transparansi publik (%)		100%	70.892.200,00			
1.02.1.02.01.007.001	Expo Kinerja SKPD	Jumlah Expo yang diikuti		2 Expo	70.892.200,00			
1.02.1.02.01.008.	Program Penataan Kelembagaan dan Organisasi	Persentase Penilaian Bobot Jabatan Dalam Penetapan Standar Gaji PNS (%)			-			

KODE	URUSAN/PROGRAM/KEGIATAN	INDIKATOR KINERJA PROGRAM / KEGIATAN	RENCANA TAHUN 2019			CATATAN PENTING	PRAKIRAAN MAJU RENCANA TAHUN 2020	
			LOKASI	TARGET CAPAIAN KINERJA	PAGU INDIKATIF (Rp.)		TARGET CAPAIAN KINERJA	PAGU INDIKATIF (Rp.)
1	2	3	4	5	6	7	8	9
1.02.1.02.01.015.	Program Obat dan Perbekalan Kesehatan	Cakupan ketersediaan obat sesuai kebutuhan baik obat esensial maupun generik (%)		90%	4.685.051.780,00			
		Persentase peningkatan sarana prasarana aparatur (%)						
1.02.1.02.01.015.001	Pengadaan Obat dan Perbekalan Kesehatan	Terpenuhinya kebutuhan obat dan perbekalan kesehatan di Unit Pelayanan Kesehatan	Dinas Kesehatan dan jejaringnya	9 Puskesmas	4.551.313.280,00	Rp. 23.144.000 DAU, RP 4.528.169.280 DAK		
1.02.1.02.01.015.002	Peningkatan dan Pemerataan Obat dan Perbekalan Kesehatan	Jumlah Puskesmas dan puskel yang dilayani serta frekuensi pemusnahan obat dan perbekes		10 Puskesmas, 18 Pustu dan IPK	98.516.000,00	Rp 17.600.000 DAU, Rp 80.916.000 DAK		
1.02.1.02.01.015.004	Peningkatan mutu pelayanan Farmasi Komunitas	Terselenggaranya pembinaan / pengawasan sarana farmasi dan pelayanan perizinan sarana farmasi yang dikeluarkan sesuai dengan peraturan yang berlaku		1 tahun	9.980.500,00			
1.02.1.02.01.015.005	Peningkatan Mutu Penggunaan Obat dan Perbekalan Kesehatan	Terselenggaranya pertemuan Koordinasi Perencanaan Kebutuhan obat , bmhp dan alkes ,dan peningkatan mutu pelayanan kefarmasian yang Dilakukan secara terarah, sistimatis, terkoordinir dan berkesinambungan di puskesmas kota Singkawang		170 orang	12.842.000,00			
1.02.1.02.01.015.007	Peningkatan Manajemen Pengelolaan Obat pada Puskesmas	Terlaksananya bimbingan teknis manajemen pengelolaan obat di IPK dan gudang obat / apotik puskesmas serta di pustu		25 Orang	12.400.000,00			
1.02.1.02.01.016.	Program Upaya Kesehatan Masyarakat	Cakupan Pembiayaan Kesehatan (masyarakat miskin yang terdaftar dalam Jaminan Kesehatan Daerah)			6.172.522.400,00			
		Persentase penilaian Kinerja Tenaga Kesehatan di Puskesmas bernilai baik (%)						
		Persentase Puskesmas yang melaksanakan upaya kesehatan Kerja (%)						
		Persentase Puskesmas yang melaksanakan upaya kesehatan Olahraga (%)						

KODE	URUSAN/PROGRAM/KEGIATAN	INDIKATOR KINERJA PROGRAM / KEGIATAN	RENCANA TAHUN 2019			CATATAN PENTING	PRAKIRAAN MAJU RENCANA TAHUN 2020	
			LOKASI	TARGET CAPAIAN KINERJA	PAGU INDIKATIF (Rp.)		TARGET CAPAIAN KINERJA	PAGU INDIKATIF (Rp.)
1	2	3	4	5	6	7	8	9
1.02.1.02.01.016.002	Pemeliharaan dan pemulihan kesehatan	Cakupan Pelayanan Kesehatan tingkat Dasar bagi masyarakat yang tidak memiliki jaminan kesehatan		10 Puskesmas	500.000.000,00			
1.02.1.02.01.016.017	Sekrining kesehatan reproduksi	Jumlah puskesmas yang dilakukan penilaian		10 Puskemas	21.881.100,00			
1.02.1.02.01.016.018	Peningkatan Kesehatan Masyarakat (P3K Event)	Terselenggaranya P3K event		20 event	65.000.000,00			
1.02.1.02.01.016.019	Penilaian Kinerja Puskesmas	Terpilihnya Tenaga Kesehatan Teladan		14 Orang	60.520.300,00			
1.02.1.02.01.016.021	Pelayanan Jaminan Kesehatan Penduduk Miskin	Jumlah masyarakat miskin yang terdaftar dalam Jaminan kesehatan Daerah		20.000 Jiwa	5.520.000.000,00			
1.02.1.02.01.016.022	Penyelenggaraan Kesehatan Olahraga	Jumlah terdeteksinya kebugaran CJH		130 CJH	5.121.000,00			
1.02.1.02.01.017.	Program Pengawasan Obat dan Makanan	Persentase sekolah tidak ditemukan jajanan mengandung bahan berbahaya (%)			89.447.000,00			
		Persentase Industri Rumah Tangga Pangan Bersertifikat (%)						
		Persentase Pengawasan terhadap peredaran pangan (%)						
1.02.1.02.01.017.001	Peningkatan pemberdayaan konsumen masyarakat di bidang obat dan makanan	Dilakukannya Pemeriksaan Kualitas Makanan yang Beredar dilingkungan sekolah dan keramaian/event		1 kali	18.230.000,00			
1.02.1.02.01.017.002	Peningkatan Pengawasan Keamanan Pangan dan Bahan Berbahaya	Dilakukannya pemeriksaan kualitas makanan yang beredar		2 kali	41.599.500,00			
1.02.1.02.01.031.02	Pengawasan dan pengendalian keamanan dan kesehatan makanan hasil produksi rumah tangga	jumlah IRTP yang dibina guna mendapatkan sertifikat PIRT		30 PIRT	6.750.000,00			
1.02.1.02.01.031.05	Pemberdayaan Masyarakat Dibidang Keamanan Pangan	Terbentuknya 1 kelurahan pangan aman		1 Kelurahan Pangan Aman	22.867.500,00			
1.02.1.02.01.019.	Program Promosi Kesehatan dan Pemberdayaan Masyarakat	Persentase Keluarga terdata melalui Program Keluarga Sehat dengan Pendekatan Keluarga(%)			675.175.000,00			
		Persentase Sekolah Sehat(%)						
		Persentase Pengembangan Upaya Kesehatan Bersumberdaya Masyarakat(%)						
		Persentase Rumah Tangga Sehat (Ber PHBS) (%)						
1.02.1.02.01.019.01	Pengembangan media promosi dan informasi sadar hidup sehat	cakupan penyebarluasan informasi program kesehatan		5 Kecamatan	68.175.000,00			
1.02.1.02.01.019.002	Penyuluhan masyarakat pola hidup sehat	1. Jumlah Rumah Terdata PHBS sehat		1. 2000 Rumah	86.000.000,00			

KODE	URUSAN/PROGRAM/KEGIATAN	INDIKATOR KINERJA PROGRAM / KEGIATAN	RENCANA TAHUN 2019			CATATAN PENTING	PRAKIRAAN MAJU RENCANA TAHUN 2020	
			LOKASI	TARGET CAPAIAN KINERJA	PAGU INDIKATIF (Rp.)		TARGET CAPAIAN KINERJA	PAGU INDIKATIF (Rp.)
1	2	3	4	5	6	7	8	9
		2. Cakupan KK yg telah terdata Program Keluarga Sehat		2. 100 %				
		3. Tersedianya profil PHBS tingkat Kota Singkawang		3. 11 Dokumen				
		4. Persentase Sekolah Sehat		4. 30 %				
1.02.1.02.01.019.004	Peningkatan Pendidikan Tenaga Penyuluh Kesehatan	1. Jumlah kader yang dilatih PHBS		1. 30 Orang	120.000.000,00			
		2. Jumlah Tenaga kesehatan yang diorientasi kegiatan promkes		2. 20 Orang				
		3. Jumlah Kader kesehatan yang diorientasi kegiatan promkes		3. 40 Orang				
1.02.1.02.01.019.005	Peningkatan Peran Serta Masyarakat Pada Pelayanan Kesehatan Terpadu (Posyandu)	Cakupan junjungan balita ke posyandu		40%	306.000.000,00			
1.02.1.02.01.019.006	Pengembangan media promosi pada Tempat-Waktu Tertentu (Pameran Kesehatan)	Optimalisasi media promosi kesehatan		100%	55.000.000,00			
1.02.1.02.01.019.007	Peningkatan Peran Serta Masyarakat Dalam Program Promosi Kesehatan	1. Jumlah dunia usaha yang memanfaatkan CSR untuk prog Kesehatan			20.000.000,00			
		2. Jumlah organisasi kemasyarakatan yang memanfaatkan sumberdayanya untuk mendukung kesehatan						
1.02.1.02.01.019.008	Monitoring, evaluasi dan pelaporan	Jumlah Monev yang dilakukan		13 kegiatan	20.000.000,00			
1.02.1.02.01.020.	Program Perbaikan Gizi Masyarakat	Persentase Gizi Buruk(%)		100%	463.009.300,00			
		Persentase bayi Usia 6 bulan mendapatkan Asi Eksklusif(%)						
1.02.1.02.01.020.001	Penyusunan Peta Informasi Masyarakat Kurang Gizi	Jumlah kecamatan yang dilakukan PSG		5 Kecamatan	14.460.600,00			
1.02.1.02.01.020.002	Pemberian Tambahan Makanan dan Vitamin	Jumlah ibu hamil Kurang Energi Protein (KEK)mendapat PMT		45 ibu hamil	156.058.800,00			
1.02.1.02.01.020.003	Penanggulangan KEP,Anemia Gizi Besi,Gaky,kurang Vitamin A dan Kekurangan Zat gizi mikro lainnya	1. Jumlah Balita Gizi Kurang yang mendapat PMT		85 Balita Gizi Kurang	292.489.900,00			
		2. Persentase Balita Gizi Buruk yang mendapat PMT		100%				
1.02.1.02.01.021.	Program Pengembangan Lingkungan Sehat	Persentase Kelurahan STBM (Sanitasi Total Berbasis Masyarakat) yang memenuhi ODF (%)		70%	69.904.700,00			

KODE	URUSAN/PROGRAM/KEGIATAN	INDIKATOR KINERJA PROGRAM / KEGIATAN	RENCANA TAHUN 2019			CATATAN PENTING	PRAKIRAAN MAJU RENCANA TAHUN 2020	
			LOKASI	TARGET CAPAIAN KINERJA	PAGU INDIKATIF (Rp.)		TARGET CAPAIAN KINERJA	PAGU INDIKATIF (Rp.)
1	2	3	4	5	6	7	8	9
		Persentase Tempat-Tempat Umum memenuhi Syarat(%)						
1.02.1.02.01.021.001	Pengkajian Pengembangan Lingkungan Sehat	Jumlah sarana air bersih/minum		5 Kecamatan	7.413.700,00			
1.02.1.02.01.021.003	Sosialisasi Kebijakan Lingkungan Sehat	Jumlah Wilayah Yang Terpantau		5 Kecamatan	14.750.000,00			
1.02.1.02.01.021.006	Sosialisasi Sanitasi Berbasis Masyarakat	Jumlah Masyarakat yang mengikuti pertemuan		900 orang	47.741.000,00			
1.02.1.02.01.022.	Program Pencegahan dan Penanggulangan Penyakit Menular	Persentase Kelurahan Universal Child Immunization (UCI) (%)			1.150.529.000,00			
		Cakupan penemuan dan penanganan penyakit menular						
1.02.1.02.01.022.001	Penyemprotan/Fogging Sarang Nyamuk (Penanggulangan Penyakit DBD dan Malaria)	Jumlah Fogging fokus yang dilakukan		100 fokus	301.755.000,00			
1.02.1.02.01.022.004	Pelayanan Vaksinasi bagi balita dan anak sekolah	Jumlah Bayi, anak Batita, anak SD, anak usia 9 bln s.d. 15 th		46373 jiwa	265.857.250,00			
1.02.1.02.01.022.005	Pelayanan Pencegahan dan Penanggulangan Penyakit Menular	Penderita Penyakit Menular yang Ditemukan dan Ditanggulangi		Se Kota Singkawang	145.209.000,00			
1.02.1.02.01.022.009	Peningkatan Surveilence Epidemiologi dan Penanggulangan Wabah	Jumlah laporan ewars yang dikirim tepat waktu oleh petugas surveilans yang memiliki kompetensi di 9 puskesmas		468 Dokumen	15.137.500,00			
1.02.1.02.01.022.013	Penyelenggaraan Pelayanan Vaksinasi dan Pemeriksaan Kesehatan Bagi Jemaah Haji	Jamaah Haji yang mendapatkan pemeriksaan kesehatan lengkap tahap awal dan lanjutan termasuk pemberian vaksinasi meningitis dan influenza		168 CJH	41.270.000,00			
1.02.1.02.01.022.014	Pelayanan Vaksinasi Bagi Wanita Usia Subur	Jumlah Wanita Usia Subur (WUS) terskreeneing TT nya dan atau terimunisasi Td		4522 WUS Bumil dan 31.500 WUS tidak Hamil	85.000.000,00			
1.02.1.02.01.022.015	Peningkatan Kapasitas Tenaga Kesehatan	Pengelola Program dan Kader DBD Terlatih		9 Pengelola program dan 9 kader fogging	50.919.000,00			
1.02.1.02.01.022.012	Monitoring, Evaluasi dan Pelaporan	Jumlah pelaporan Program Pencegahan dan Penanggulangan Penyakit yang disusun		16 Dokumen	95.381.250,00			
1.02.1.02.01.042.001	Pelayanan Pencegahan dan Penanggulangan Penyakit Tidak Menular	Jumlah Peserta yang hadir		150 orang	75.000.000,00			

KODE	URUSAN/PROGRAM/KEGIATAN	INDIKATOR KINERJA PROGRAM / KEGIATAN	RENCANA TAHUN 2019			CATATAN PENTING	PRAKIRAAN MAJU RENCANA TAHUN 2020	
			LOKASI	TARGET CAPAIAN KINERJA	PAGU INDIKATIF (Rp.)		TARGET CAPAIAN KINERJA	PAGU INDIKATIF (Rp.)
1	2	3	4	5	6	7	8	9
1.02.1.02.01.042.001	Peningkatan komunikasi, informasi dan edukasi (kie) pencegahan penyakit tidak menular	Jumlah sekolah yang menrapkan kawasan tanpa rokok		25 Sekolah	75.000.000,00			
1.02.1.02.01.022.	Program Pencegahan dan Penanggulangan Penyakit Tidak Menular	Persentase Puskesmas yang Melakukan Penanganan Penyakit Tidak Menular (%)			-			
		Cakupan Deteksi Dini Jiwa oleh Puskesmas						
1.02.1.02.01.023.	Program Standarisasi Pelayanan Kesehatan	Persentase Fasilitas kesehatan primer terakreditasi (%)			793.175.000,00			
		Persentase Ketersediaan data dasar standar pelayanan kesehatan (%)						
		Indeks Kepuasan Masyarakat Terhadap Pelayanan Kesehatan						
1.02.1.02.01.024.001	Penyusunan standar kesehatan	Terselenggara kegiatan Puskesmas dan Rumah Sakit dalam sistem rujukan dimulai proses persiapan, pelaksanaan sehingga menjadikan sistem rujukan yang berkesinambungan serta adanya umpan balik rujukan		9 Puskesmas dan 4 RSU	21.000.000,00			
1.02.1.02.01.024.003	Pengembangan dan pemutakhiran data dasar standar pelayanan kesehatan	Persentase Ketersediaan Profil Puskesmas		1	15.000.000,00			
		Ketersediaan Sarana Pendukung GIS Kesehatan		10 unit	100.000.000,00			
1.02.1.02.01.024.008	Pengembangan Standar Kesehatan (Akreditasi) Puskesmas	Jumlah Puskesmas mempersiapkan akreditasi sejak dari proses persiapan, pelaksanaan penyusunan dokumen dan bimbingan teknis Akreditasi		2 Puskesmas	590.000.000,00	RP 90.000.000 DAU, RP 500.000.000 DAK		
1.02.1.02.01.024.009	Pengembangan Indeks Kepuasan Masyarakat (IKM) Terhadap Pelaksanaan Standar Pelayanan Kesehatan	Diketahui survey pengaduan masyarakat		5 Puskesmas	32.175.000,00			
1.02.1.02.01.024.023	Pengembangan SP2TP SIKDA Generik	Persentase puskesmas yang SIKDA Aktif		1 Puskesmas	35.000.000,00			
1.02.1.02.01.025.	Program Pengadaan, Peningkatan dan Perbaikan Sarana dan Prasarana Puskesmas/Puskesmas Pembantu dan Jaringannya	Persentase Sarana Peralatan Kesehatan Puskesmas Sesuai Standar (%)		90%	150.021.000,00			
1.02.1.02.01.025.007	Pengadaan sarana dan prasarana puskesmas	Jumlah Sarana dan prasarana Puskesmas yang dibangun		1 keg dan 35 Item	100.000.000,00	RP 100.000.000 DAU,		

KODE	URUSAN/PROGRAM/KEGIATAN	INDIKATOR KINERJA PROGRAM / KEGIATAN	RENCANA TAHUN 2019			CATATAN PENTING	PRAKIRAAN MAJU RENCANA TAHUN 2020	
			LOKASI	TARGET CAPAIAN KINERJA	PAGU INDIKATIF (Rp.)		TARGET CAPAIAN KINERJA	PAGU INDIKATIF (Rp.)
1	2	3	4	5	6	7	8	9
1.02.1.02.01.025.013	Pemeliharaan rutin/berkala sarana dan prasarana puskesmas	Jumlah sarana peralatan kesehatan puskesmas yang dilakukan pemeliharaan		9 Puskesmas	50.021.000,00			
1.02.1.02.01.028.	Program Kemitraan Peningkatan Pelayanan Kesehatan	Cakupan pelayanan kesehatan rujukan (%)			13.795.041.400,00			
		Cakupan Pelayanan Kesehatan bagi Peserta Jaminan Kesehatan (%)						
1.02.1.02.01.028.008	Monitoring, evaluasi dan pelaporan	Terselenggaranya monitoring,evaluasi dan pelaporan pelayanan kesehatan dasar peserta Jaminan Kesehatan Nasional		9 kegiatan	15.000.000,00			
1.02.1.02.01.028.009	Pelayanan Kesehatan Dasar Jaminan Kesehatan Nasional (Kapitasi)	Terselenggaranya pelayanan kesehatan dasar peserta jaminan kesehatan nasional		69.220 jiwa	6.000.000.000,00			
1.02.1.02.01.028.010	Pelayanan Kesehatan Dasar Jaminan Kesehatan Nasional (Non Kapitasi)	Terselenggaranya pelayanan kesehatan dasar peserta jaminan kesehatan nasional		69.220 jiwa	700.000.000,00			
1.02.1.02.01.028.011	Penyelenggaraan Bantuan Operasional Kesehatan	Terselenggaranya pelayanan promotif dan preventif bagi masyarakat singkawang di tingkat pelayanan kesehatan dasar		200.000 Jiwa	5.546.336.400,00	DAK		
1.02.1.02.01.028.012	Penyelenggaraan Jaminan Persalinan	Terselenggaranya pelayanan persalinan di tingkat pelayanan kesehatan dasar		4.982 Jiwa	1.533.705.000,00	DAK		
1.02.1.02.01.029	Program Peningkatan Pelayanan Kesehatan Anak Balita	Cakupan Pelayanan terhadap Kesehatan anak dan balita		50%	187.143.700,00			
1.02.1.02.01.029.01	Penyuluhan Kesehatan Anak Balita	Jumlah Kader, Guru Paud dan TK yang mengikuti pertemuan DDTK	10 Puskesmas	180 Orang	50.328.900,00			
1.02.1.02.01.029.04	Pelatihan dan Pendidikan Anak Balita	1. Jumlah petugas yang dilatih MTBS		30 orang	136.814.800,00			
		2. Jumlah bidan yang dilatih asfiksia		20 orang				
1.02.1.02.01.030.	Program Peningkatan Pelayanan Kesehatan Lansia	Persentase Lansia yang terlayani (%)		30%	33.447.450,00			
1.02.1.02.01.030.03	Pendidikan dan pelatihan perawatan kesehatan	Jumlah petugas dan kader lansia puskesmas yang mengikuti pertemuan		30 orang	33.447.450,00			
1.02.1.02.01.032.	Program Peningkatan Keselamatan Ibu Melahirkan dan Anak	Cakupan Persalinan oleh Tenaga Kesehatan di Fasilitas Kesehatan (%)			153.729.200,00			
		Angka Kematian Ibu Per 100.000 Kelahiran Hidup						
		Angka Kematian Bayi per 1.000 Kelahiran Hidup						

KODE	URUSAN/PROGRAM/KEGIATAN	INDIKATOR KINERJA PROGRAM / KEGIATAN	RENCANA TAHUN 2019			CATATAN PENTING	PRAKIRAAN MAJU RENCANA TAHUN 2020	
			LOKASI	TARGET CAPAIAN KINERJA	PAGU INDIKATIF (Rp.)		TARGET CAPAIAN KINERJA	PAGU INDIKATIF (Rp.)
1	2	3	4	5	6	7	8	9
		Cakupan Kunjungan Neonatal Pertama (%)						
		Cakupan ibu hamil yang nebdapat pelayanan Antenatal (K4) (%)						
		Cakupan Pelayanan Kesehatan Bayi (%)						
1.02.1.02.01.032.002	Perawatan berkala bagi ibu hamil dari keluarga kurang mampu	Jumlah Ibu Hamil yang Mendapat Pelayanan K4 Sesuai Standar	10 Puskesmas	3000 ibu hamil	74.797.100,00			
1.02.1.02.01.032.003	Pertolongan persalinan bagi ibu hamil dari keluarga kurang mampu	Jumlah Kader Kesehatan/MSF yang Bermitra	Dinkes KB	40 orang	62.424.900,00			
1.02.1.02.01.032.005	Pengembangan audit maternal perinatal	Jumlah kasus yang dilakukan audit maternal perinatal	Dinkes KB dan Rumah Sakit	4 kasus	16.507.200,00			
1.02.1.02.01.033.	Program Pengelolaan Manajemen Pelayanan Kesehatan	Persentase Puskesmas menjadi Badan Layanan Umum Daerah (%)		9 Puskesmas	16.825.000,00			
1.02.1.02.01.033.004	Pengembangan Manajemen Kesehatan BLUD	Jumlah puskesmas mempersiapkan BLUD sejak dari proses persiapan, pelaksanaan dan bimbingan sehingga menjadikan puskesmas BLUD		9 Puskesmas	16.825.000,00			
1.02.1.02.01.038.	Program Peningkatan Pelayanan Publik Bidang Kesehatan	Persentase penyelesaian Perizinan Bidang Kesehatan (%)			110.657.910,00			
1.02.1.02.01.038.007	Peningkatan Pelayanan Perizinan Tenaga Kesehatan	Jumlah Dokumen Perizinan Tenaga Kesehatan yang diterbitkan		600 Dokumen	36.108.450,00			
1.02.1.02.01.038.008	Peningkatan Pelayanan Perizinan Fasilitas Kesehatan	Jumlah Perizinan Fasilitas Pelayanan Kesehatan yang diterbitkan		100 Dokumen	51.711.300,00			
1.02.1.02.01.038.009	Peningkatan Pelayanan Perizinan/Rekomendasi Bidang Kesehatan Lainnya	Jumlah Rekomendasi dan Perizinan Bidang Kesehatan Lainnya yang diterbitkan		100 Dokumen	22.838.160,00			
1.02.1.02.01.041.	Program Peningkatan Kapasitas dan Pengembangan Sumberdaya Aparatur Kesehatan	Persentase SDM Kesehatan dengan kompetensi sesuai Standar (%)			523.509.860,00			
		Persentase Ketersediaan Tenaga Kesehatan di Puskesmas (%)						
1.02.1.02.01.041.001	Pembangunan/Pengembangan Sistem Informasi Aparatur Kesehatan	1. Jumlah Updating Pemutakhiran Data SDMK Puskesmas dan RS		1) 4 kegiatan	117.188.940,00			
		2. Jumlah Pelatihan Aplikasi SISDMK OP		2) 2 kegiatan				

KODE	URUSAN/PROGRAM/KEGIATAN	INDIKATOR KINERJA PROGRAM / KEGIATAN	RENCANA TAHUN 2019			CATATAN PENTING	PRAKIRAAN MAJU RENCANA TAHUN 2020	
			LOKASI	TARGET CAPAIAN KINERJA	PAGU INDIKATIF (Rp.)		TARGET CAPAIAN KINERJA	PAGU INDIKATIF (Rp.)
1	2	3	4	5	6	7	8	9
		3. Jumlah Pemuktahiran Data Diklat jafung tertentu		3) 9 kegiatan				
		4. Jumlah Pelatihan Aplikasi SDM K Fasyankes		4) 1 kegiatan				
		5. Jumlah Pertemuan Aplikasi ABK dan RENBUT Jabatan Fungsional Tertentu		5) 9 kegiatan				
1.02.1.02.01.041.002	Penyelenggaraan Pendidikan dan pelatihan teknis tugas dan fungsi bagi Aparatur Kesehatan	Jumlah Penyelenggaraan Pendidikan & Pelatihan tugas dan fungsi bagi Aparatur Kesehatan		6 Kegiatan	35.000.000,00			
1.02.1.02.01.041.003	Penyelenggaraan Pendidikan dan Pelatihan Formal Bagi Aparatur Kesehatan	Jumlah Penyelenggaraan Pendidikan & Pelatihan Formal bagi Aparatur Kesehatan		6 Kegiatan	21.617.760,00			
1.02.1.02.01.041.004	Penyelenggaraan Pendidikan dan Pelatihan Informal Bagi Aparatur Kesehatan	Jumlah Pendidikan dan Pelatihan Fungsional yang dilaksanakan		1 kegiatan	349.703.160,00			
2.	URUSAN WAJIB NON PELAYANAN DASAR				1.740.652.000,00			
2.08.	PENGENDALIAN PENDUDUK DAN KELUARGA BERENCANA				1.740.652.000,00			
2.08.1.02.01.015.	Program Keluarga Berencana	Cakupan Peserta KB Aktif (%)			1.675.652.000,00			
2.08.1.02.01.015.002	Pelayanan KIE	Jumlah masyarakat yang telah diberikan informasi tentang program KB dan dilayani pada saat pelayanan KB secara gratis		225 orang	47.500.000,00			
2.08.1.02.01.015.00x	Pembinaan Keluarga Berencana	Jumlah Masyarakat di Kota Singkawang yang telah mendapatkan Informasi terhadap Metode Kontrasepsi Jangka Panjang (MKJP)		100 orang peserta	27.500.000,00			
2.08.1.02.01.015.00x	Penyelenggaraan DAK Keluarga Berencana				524.282.000,00	DAK		
2.08.1.02.01.015.005	Penyelenggaraan Bantuan Operasional Keluarga Berencana				1.076.370.000,00	DAK		
2.08.1.02.01.016.	Program Kesehatan Reproduksi Remaja	Persentase pelayanan informasi dan KKR (%)			20.000.000,00			
2.08.1.02.01.016.001	Advokasi dan KIE tentang Kesehatan Reproduksi Remaja (KRR)	Jumlah Remaja di Kota Singkawang yang telah mendapatkan Penyuluhan melalui Forum Pelayanan KRR (Kesehatan Reproduksi)		100 orang	20.000.000,00			
2.08.1.02.01.018.	Program Pembinaan Peran Serta Masyarakat dalam pelayanan KB/KR yang Mandiri	Persentase Peran Serta Masyarakat dalam pelayanan KB/KR Mandiri (%)			20.000.000,00			

KODE	URUSAN/PROGRAM/KEGIATAN	INDIKATOR KINERJA PROGRAM / KEGIATAN	RENCANA TAHUN 2019			CATATAN PENTING	PRAKIRAAN MAJU RENCANA TAHUN 2020	
			LOKASI	TARGET CAPAIAN KINERJA	PAGU INDIKATIF (Rp.)		TARGET CAPAIAN KINERJA	PAGU INDIKATIF (Rp.)
1	2	3	4	5	6	7	8	9
2.08.1.02.01.018.001.	Fasilitasi pembentukan kelompok masyarakat peduli KB	dilakukan Penilaian kelompok masyarakat peduli KB TK.Kota Singkawang		kelompok KB unggulan	20.000.000,00			
2.08.1.02.01.028.	Program Pengendalian Penduduk	Angka Laju Pertambahan Penduduk			25.000.000,00			
		Jumlah sekolah siaga kependudukan (SKK)						
2.08.1.02.01.028.001	Pengolahan Data dan Informasi Kependudukan	1. Jumlah jejaring mitra lembaga mendapatkan pengetahuan kependudukan		1) 30 anggota lembaga	25.000.000,00			
		2. Jumlah Pojok Kependudukan di Kampung KB		2) 5 Pojok Kependudukan				
		3. Meningkatnya kualitas data Kependudukan		3) 5 kecamatan				
JUMLAH					34.524.700.000,00			

3. PD: 1.02.02. RSUD dr. ABDUL AZIZ

KODE	URUSAN/PROGRAM/KEGIATAN	INDIKATOR KINERJA PROGRAM / KEGIATAN	RENCANA TAHUN 2019			CATATAN PENTING	PRAKIRAAN MAJU RENCANA TAHUN 2020	
			LOKASI	TARGET CAPAIAN KINERJA	PAGU INDIKATIF (Rp.)		TARGET CAPAIAN KINERJA	PAGU INDIKATIF (Rp.)
1	2	3	4	5	6	7	8	9
1.02.02.	RSUD dr. ABDUL AZIZ				114.039.390.000,00			
1	URUSAN WAJIB PELAYANAN DASAR				114.032.390.000,00			
1.02.	KESEHATAN				114.032.390.000,00			
1.02.1.02.02.001.	Pelayanan Administrasi Perkantoran	Persentase pelayanan Administrasi perkantoran (%)			3.269.440.000,00			
1.02.1.02.02.001.002	Penyediaan Jasa Komunikasi, Sumber Daya Air dan Listrik	Cakupan penyediaan Jasa Komunikasi, Sumber Daya Air dan Listrik			2.188.966.775,00			
1.02.1.02.02.001.013	Penyediaan Peralatan dan Perlengkapan Kantor	Cakupan penyediaan peralatan dan perlengkapan kantor			659.973.881,00			
1.02.1.02.02.001.014	Penyediaan Peralatan Rumah Tangga	Cakupan penyediaan peralatan rumah tangga			31.393.500,00			

KODE	URUSAN/PROGRAM/KEGIATAN	INDIKATOR KINERJA PROGRAM / KEGIATAN	RENCANA TAHUN 2019			CATATAN PENTING	PRAKIRAAN MAJU RENCANA TAHUN 2020	
			LOKASI	TARGET CAPAIAN KINERJA	P AGU INDIKATIF (Rp.)		TARGET CAPAIAN KINERJA	PAGU INDIKATIF (Rp.)
1	2	3	4	5	6	7	8	9
1.02.1.02.02.001.018.	Rapat-Rapat Koordinasi dan Konsultasi Ke Luar Daerah	Cakupan pelaksanaan rapat-rapat koordinasi dan konsultasi ke luar daerah			389.105.844,00			
1.02.1.02.02.002.	Peningkatan Sarana dan Prasarana Aparatur	Persentase peningkatan sarana prasarana aparatur (%)			117.210.000,00			
1.02.1.02.02.002.004.	Pengadaan Mobil Jabatan	Jumlah pengadaan mobil jabatan						
1.02.1.02.02.002.024.	Pemeliharaan rutin/ berkala Kendaraan Dinas/Operasional	Cakupan Pemeliharaan rutin/ berkala Kendaraan Dinas/Operasional			69.710.000,00			
1.02.1.02.02.002.028.	Pemeliharaan Rutin/ Berkala Peralatan Gedung Kantor	Cakupan pemeliharaan rutin/ berkala peralatan gedung kantor			47.500.000,00			
1.02.1.02.02.003.	Program Peningkatan Disiplin Aparatur	Persentase Peningkatan Disiplin Aparatur (%)			-			
1.02.1.02.02.003.002	Pengadaan pakaian dinas beserta perlengkapannya	Jumlah pengadaan pakaian dinas beserta perlengkapannya			-			
1.02.1.02.02.005.	Program Peningkatan Kapasitas Sumber Daya Aparatur	Persentase penyusunan PAK tenaga fungsional meningkat (%)			1.075.000.000,00			
1.02.1.02.02.005.001	Pendidikan dan Pelatihan Formal	Jumlah pendidikan dan pelatihan formal yang diikuti aparatur			800.000.000,00			
1.02.1.02.02.005.008	Workshop Komunikasi Efektif	Jumlah peserta workshop komunikasi efektif yang diikuti aparatur			80.000.000,00			
1.02.1.02.02.005.013	Problem Solving For Quality (Outbond) bagi Pegawai RS RSUD dr. Abdul Aziz	Problem Solving For Quality (Outbond) yang diikuti aparatur			195.000.000,00			
1.02.1.02.02.006.	Program Peningkatan Pengembangan Sistem Pelaporan Capaian Kinerja dan Keuangan	Persentase Laporan Capaian Kinerja dan Keuangan (%)			10.000.000,00			
1.02.1.02.02.006.001	Penyusunan Laporan Capaian Kinerja dan Ikhtisar Realisasi Kinerja SKPD	Jumlah Laporan Capaian Kinerja dan Ikhtisar dan Ikhtisar Realisasi Kinerja SKPD			5.000.000,00			
1.02.1.02.02.006.004	Penyusunan Pelaporan Keuangan Akhir Tahun	Jumlah Pelaporan Keuangan Akhir Tahun			5.000.000,00			
1.02.1.02.02.006.007	Penyusunan Laporan Akhir Tahun Farmasi	Jumlah penyusunan laporan akhir tahun Farmasi						
1.02.1.02.02.006.008	Penyusunan Laporan Survey Kepuasan Masyarakat	Jumlah Laporan Survey Kepuasan Masyarakat						
1.02.1.02.02.006.009	Penyusunan Evaluasi Standar Pelayanan Minimal	Jumlah laporan Evaluasi Standar Pelayanan Minimal						
1.02.1.02.02.006.010	Retensi Dokumen Rekam Medis	Jumlah Retensi Dokumen Rekam Medis						
1.02.1.02.02.006.011	Pemusnahan Rekam Medis In Aktif	Jumlah Pemusnahan Rekam Medis In Aktif						

KODE	URUSAN/PROGRAM/KEGIATAN	INDIKATOR KINERJA PROGRAM / KEGIATAN	RENCANA TAHUN 2019			CATATAN PENTING	PRAKIRAAN MAJU RENCANA TAHUN 2020	
			LOKASI	TARGET CAPAIAN KINERJA	P AGU INDIKATIF (Rp.)		TARGET CAPAIAN KINERJA	PAGU INDIKATIF (Rp.)
1	2	3	4	5	6	7	8	9
1.02.1.02.02.007.	Program Penguatan Transparansi Publik	Persentase transparansi publik (%)			10.000.000,00			
1.02.1.02.02.007.001	Expo Kinerja SKPD	Jumlah Expo yang diikuti			10.000.000,00			
1.02.1.02.02.016.	Program Upaya Kesehatan Masyarakat	Pesentase Upaya Kesehatan Masyarakat (%)			9.600.000,00			
1.02.1.02.02.016.013	Penyelenggaraan Penyehatan Lingkungan	Laporan hasil uji air minum, air bersih, air limbah dan makanan			9.600.000,00			
1.02.1.02.02.016.014	Pemeriksaan Kualitas Air	Laporan hasil uji Kualitas Air						
1.02.1.02.02.016.015	Pemeriksaan Kualitas Udara	Laporan hasil uji Kualitas Udara						
1.02.1.02.02.016.016	Pemeriksaan Kultur Kuman Alat Re-use per Tahun	Laporan hasil uji Kultur Kuman Alat Re-use per Tahun						
1.02.1.02.02.016.017	Pemeriksaan Kultur Kuman Dinding & Lantai Ruang IBS, ICU & NICU per Tahun	Laporan hasil uji Kultur Kuman Dinding & Lantai Ruang IBS, ICU & NICU per Tahun						
1.02.1.02.02.019.	Program Promosi Kesehatan dan Pemberdayaan Masyarakat	Persentase pengetahuan masyarakat terhadap pola hidup sehat (%)			36.580.000,00			
1.02.1.02.02.019.001	Pengembangan Media Promosi dan Informasi Sadar Hidup Sehat	Cakupan Pengembangan Media Promosi dan Informasi Sadar Hidup Sehat			36.580.000,00			
1.02.1.02.02.023.	Program Standarisasi Pelayanan Kesehatan	Jumlah jenis pelayanan yang terakreditasi			359.240.000,00			
1.02.1.02.02.023.007	Pengembangan Standar Pelayanan Kesehatan (Akreditasi)	Jumlah jenis pelayanan yang diakreditasi			109.240.000,00			
	Sistem Informasi RS				250.000.000,00			
'1.02.1.02.02.023.025	Penyusunan Standar Pelayanan Kesehatan	Jumlah Standar Pelayanan Kesehatan						
'1.02.1.02.02.023.026	Standar Ketenagaan Keperawatan dan Kebidanan	Jumlah Standar Ketenagaan Keperawatan dan Kebidanan						
'1.02.1.02.02.023.027	Assesment Kompetensi Perawat dan Bidan Perawat Klinik (PK)	Jumlah peserta Assesment Kompetensi Perawat dan Bidan Perawat Klinik (PK)						
'1.02.1.02.02.023.028	FGD Revisi SPO Keperawatan dan Kebidanan	Jumlah peserta FGD Revisi SPO Keperawatan dan Kebidanan						
'1.02.1.02.02.023.029	Penyusunan Laporan Mutu Rekam Medis	Jumlah Laporan Mutu Rekam Medis						
'1.02.1.02.02.023.030	Workshop - workshop untuk menunjang akreditasi	Jumlah workshop penunjang akreditasi						
1.02.1.02.02.026.	Program Pengadaan, Peningkatan Sarana dan Prasarana RS/RS Jiwa/RS Paru-paru/RS Mata	Persentase ketersediaan sarana dan prasarana Rumah Sakit (%)			35.888.110.000,00			

KODE	URUSAN/PROGRAM/KEGIATAN	INDIKATOR KINERJA PROGRAM / KEGIATAN	RENCANA TAHUN 2019			CATATAN PENTING	PRAKIRAAN MAJU RENCANA TAHUN 2020	
			LOKASI	TARGET CAPAIAN KINERJA	P AGU INDIKATIF (Rp.)		TARGET CAPAIAN KINERJA	PAGU INDIKATIF (Rp.)
1	2	3	4	5	6	7	8	9
1.02.1.02.02.026.018	Pengadaan Alat-Alat Kesehatan Rumah Sakit	Jumlah alat-alat kesehatan pada unit rawat jalan dan rawat inap			450.000.000,00			
1.02.1.02.02.026.027	Pengadaan Peralatan dan Perlengkapan Sarana dan Prasarana RS	Cakupan penyediaan sarana dan prasarana			25.208.110.000,00			
1.02.1.02.02.026.028	Pengadaan Alat-Alat Kedokteran	Jumlah alat-alat kedokteran pada unit layanan			10.230.000.000,00			
1.02.1.02.02.026.xxx								
1.02.1.02.02.027.	Program Pemeliharaan Sarana dan Prasarana Rumah Sakit/Rumah Sakit Jiwa/Rumah Sakit Paru-paru/Rumah Sakit Mata	Persentase Sarana Peralatan Kesehatan Rumah Sakit terpelihara dengan baik			1.000.000.000,00			
1.02.1.02.02.027.20	Pemeliharaan Rutin/ Berkala Perlengkapan RS	Cakupan pemeliharaan Rutin/ Berkala Perlengkapan RS		Pemeliharaan AC Central, UPS, Incenerator, Kubikal, kabel listrik, genset	563.500.000,00			
1.02.1.02.02.027.21	Pemeliharaan lift	Cakupan pemeliharaan lift			75.000.000,00			
1.02.1.02.02.027.22	Pemeliharaan Jaringan Perpipaan	Cakupan pemeliharaan jaringan perpipaan			50.000.000,00			
1.02.1.02.02.027.xxx					311.500.000,00			
1.02.1.02.02.033.	Program Pengelolaan Manajemen Pelayanan Kesehatan	Persentase Pengelolaan Manajemen Pelayanan Kesehatan (%)			72.257.210.000,00			
1.02.1.02.02.033.001	Pengembangan Manajemen Pengelolaan Keuangan BLUD RS	Tepenuhinya operasional Rumah Sakit			71.457.210.000,00			
1.02.1.02.02.033.002	Penyelenggaraan Pelayanan Kesehatan Rujukan (JAMKESDA)	Cakupan pelayanan masyarakat kurang mampu Kota Singkawang			800.000.000,00			
4	URUSAN PENUNJANG				7.000.000,00			
4.05.	PEMERINTAHAN UMUM				7.000.000,00			
4.05.1.02.02.051.	Program Penataan Kelembagaan dan Organisasi	Persentase Penilaian Bobot Jabatan Dalam Penetapan Standar Gaji PNS (%)			7.000.000,00			
4.05.1.02.02.051.001	Penyusunan Kebijakan Penatalaksanaan Organisasi	Cakupan penyusunan analisis jabatan			7.000.000,00			
JUMLAH					114.039.390.000,00			

4. PD: 1.03.01. DINAS PEKERJAAN UMUM DAN PENATAAN RUANG

KODE	URUSAN/PROGRAM/KEGIATAN	INDIKATOR KINERJA PROGRAM / KEGIATAN	RENCANA TAHUN 2019			CATATAN PENTING	PRAKIRAAN MAJU RENCANA TAHUN 2020	
			LOKASI	TARGET CAPAIAN KINERJA	PAGU INDIKATIF (Rp.)		TARGET CAPAIAN KINERJA	PAGU INDIKATIF (Rp.)
1	2	3	4	5	6	7	8	9
1.03.01.	DINAS PEKERJAAN UMUM DAN PENATAAN RUANG				132.877.050.000,00			
1	URUSAN WAJIB PELAYANAN DASAR				132.877.050.000,00			
1.03.	PEKERJAAN UMUM DAN PENATAAN RUANG				130.607.913.033,00			
1.03.1.03.01.001.	Pelayanan Administrasi Perkantoran	Persentase pelayanan Administrasi perkantoran (%)			3.843.285.950,00			
1.03.1.03.01.001.001	Penyediaan jasa surat menyurat	Cakupan penyediaan jasa surat menyurat		1205 Surat Masuk/ 578 Surat Keluar	15.174.148,00			
1.03.1.03.01.001.002	Penyediaan jasa komunikasi, sumber daya air dan listrik	Cakupan penyediaan jasa sda dan listrik			374.131.834,00			
1.03.1.03.01.001.006	Penyediaan jasa pemeliharaan dan perizinan kendaraan dinas/operasional	Cakupan penyediaan jasa pemeliharaan dan perizinan kendaraan dinas		KIR dan pajak untuk 11 Kendaraan roda 4	51.194.832,00			
1.03.1.03.01.001.008	Penyediaan jasa kebersihan kantor	Cakupan penyediaan jasa kebersihan kantor		12 Bulan	67.577.179,00			
1.03.1.03.01.001.009	Penyediaan jasa perbaikan peralatan kerja	Cakupan penyediaan jasa perbaikan peralatan kerja		17 buah komputer dan 22 Buah printer	33.047.288,00			
1.03.1.03.01.001.010	Penyediaan alat Tulis kantor	Cakupan penyediaan Alat Tulis Kantor			270.820.663,00			
1.03.1.03.01.001.011	Penyediaan barang cetakan dan penggandaan	Cakupan penyediaan barang cetakan dan penggandaan			248.010.080,00			
1.03.1.03.01.001.012	Penyediaan komponen instalasi listrik/penerangan bangunan kantor	Cakupan Penyediaan komponen instalasi listrik/penerangan bangunan kantor		132 Titik	40.955.866,00			
1.03.1.03.01.001.013	Penyediaan peralatan dan perlengkapan kantor	Cakupan penyediaan peralatan dan perlengkapan kantor		2 jenis barang	143.345.530,00			
1.03.1.03.01.001.015	Penyediaan bahan bacaan dan peraturan perundang-undangan	Cakupan penyediaan bahan bacaan dan peraturan perundang undangan			12.286.760,00			
1.03.1.03.01.001.017	Penyediaan makanan dan minuman	Cakupan penyediaan makanan dan minuman			80.683.056,00			
1.03.1.03.01.001.018	Rapat-rapat koordinasi dan konsultasi ke luar daerah	Cakupan pelaksanaan rapat koordinasi/konsultasi dalam dan luar daerah			1.338.581.041,00			

KODE	URUSAN/PROGRAM/KEGIATAN	INDIKATOR KINERJA PROGRAM / KEGIATAN	RENCANA TAHUN 2019			CATATAN PENTING	PRAKIRAAN MAJU RENCANA TAHUN 2020	
			LOKASI	TARGET CAPAIAN KINERJA	PAGU INDIKATIF (Rp.)		TARGET CAPAIAN KINERJA	PAGU INDIKATIF (Rp.)
1	2	3	4	5	6	7	8	9
1.03.1.03.01.001.019	Penyediaan pelayanan administrasi Keuangan	Cakupan penyediaan pelayanan administrasi keuangan			307.168.994,00			
1.03.1.03.01.001.020	Penyediaan Pelayanan Administrasi Perkantoran	Pemenuhan Jasa Pendukung Administrasi Perkantoran			860.308.679,00			
1.03.1.03.01.002.	Peningkatan Sarana dan Prasarana Aparatur	Persentase peningkatan sarana prasarana aparatur (%)			470.992.457,00			
1.03.1.03.01.002.019	Pemeliharaan rutin/berkala taman	Cakupan pemeliharaan rutin / berkala taman kantor			25.597.416,00			
1.03.1.03.01.002.024	pemeliharaan rutin/berkala kendaraan dinas/operasional	Cakupan pemeliharaan rutin / berkala kendaraan dinas / operasional			322.527.443,00			
1.03.1.03.01.002.028	Pemeliharaan rutin/berkala peralatan gedung kantor	Cakupan pemel.rutin/ berkala peralatan gedung kantor			20.477.933,00			
1.03.1.03.01.002.042	Rehabilitasi sedang/berat gedung kantor	Cakupan pemel.rutin / berkala gedung kantor			102.389.665,00			
1.03.1.03.01.006.	Program Peningkatan Pengembangan Sistem Pelaporan Capaian Kinerja dan Keuangan	Persentase Laporan Capaian Kinerja dan Keuangan (%)			16.382.346,00			
1.03.1.03.01.006.001	Penyusunan laporan capaian kinerja dan ikhtisar realisasi kinerja SKPD	Laporan capaian kinerja dan ikhtisar realisasi kinerja SKPD		2 dokumen	8.191.173,00			
1.03.1.03.01.006.004	Penyusunan pelaporan keuangan akhir tahun	Jumlah laporan keuangan yang dibutuhkan		1 dokumen	8.191.173,00			
1.03.1.03.01.007.	Program Penguatan Transparansi Publik	Persentase transparansi publik (%)			40.955.866,00			
1.03.1.03.01.007.001	EXPO kinerja SKPD	Jumlah masyarakat yang mengunjungi stand skpd dinas PUPR		155 orang	40.955.866,00			
1.03.1.03.01.015.	Program Pembangunan Jalan dan Jembatan	Persentase jalan yang dibangun dan ditingkatkan (%)			30.431.747.798,00			
		Persentase jembatan dalam kondisi baik (%)						
1.03.1.03.01.015.001	Perencanaan pembangunan jalan	Perencanaan pembangunan jalan 2018 dan 2019 yang aktual		7 Dokumen Perencanaan	998.423.684,00			
1.03.1.03.01.015.003	Pembangunan jalan	Panjang jalan yang dibangun untuk memperlancar aksesibilitas transportasi dan perekonomian masyarakat disekitar kegiatan		penanganan Jalan 4.200 km di kota Singkawang, 2 Dokumen Perencanaan dan 2 Dokumen Pengawasan	5.680.711.329,00			

KODE	URUSAN/PROGRAM/KEGIATAN	INDIKATOR KINERJA PROGRAM / KEGIATAN	RENCANA TAHUN 2019			CATATAN PENTING	PRAKIRAAN MAJU RENCANA TAHUN 2020	
			LOKASI	TARGET CAPAIAN KINERJA	PAGU INDIKATIF (Rp.)		TARGET CAPAIAN KINERJA	PAGU INDIKATIF (Rp.)
1	2	3	4	5	6	7	8	9
1.03.1.03.01.015.004	Perencanaan Pembangunan Jembatan	Perencanaan pembangunan jembatan tahun 2018 dan 2019 yang aktual		1 Dokumen Perencanaan	369.564.836,00			
1.03.1.03.01.015.005	Pembangunan Jembatan	Jembatan yang dibangun untuk memperlancar aksesibilitas transportasi dan perekonomian masyarakat disekitar kegiatan		Penanganan Jembatan Sebanyak 3 unit jembatan di kota Singkawang, 1 Dokumen Perencanaan dan 1 Dokumen Pengawasan	5.837.158.408,00			
1.03.1.03.01.015.007	Peningkatan jalan	Panjinag jalan yang dibangun untuk memperlancar aksesibilitas transportasi dan perekonomian masyarakat disekitar kegiatan		Penanganan Jalan 7.400 km jalan di kota Singkawang, 1 Dokumen Perencanaan dan 3 Dokumen Pengawasan	16.802.764.948,00			
1.03.1.03.01.015.010	Perencanaan peningkatan jalan	Perencanaan peningkatan jalan tahun 2018 dan 2019 yang aktual		1 Dokumen Perencanaan	743.124.593,00			
1.03.1.03.01.016.	Program Pembangunan Aluran Drainase/Gorong-gorong	Persentase saluran drainase/gorong-gorong dalam kondisi baik (%)			3.440.448.007,00			
1.03.1.03.01.016.003	Pembangunan saluran drainase/ gorong-gorong	Lancarnya pembuangan saluran drainase kota		6.600 M' dan 2 Dokumen (Perencanaan & Pengawasan)	3.440.448.007,00			
1.03.1.03.01.017.	Program Pembangunan Turap/Talud/Brojong	Persentase sungai/parit rawan longsor dalam kondisi baik (%)			2.283.392.576,00			

KODE	URUSAN/PROGRAM/KEGIATAN	INDIKATOR KINERJA PROGRAM / KEGIATAN	RENCANA TAHUN 2019			CATATAN PENTING	PRAKIRAAN MAJU RENCANA TAHUN 2020	
			LOKASI	TARGET CAPAIAN KINERJA	PAGU INDIKATIF (Rp.)		TARGET CAPAIAN KINERJA	PAGU INDIKATIF (Rp.)
1	2	3	4	5	6	7	8	9
1.03.1.03.01.017.003	Pembangunan Turap/ Talud/ Bronjong	terjaganya tebing/badan jalan dari longsor		931 M' dan 2 Dokumen (Perencanaan & Pengawasan)	2.283.392.576,00			
1.03.1.03.01.018.	Program Rehabilitasi/Pemeliharaan Jalan dan Jembatan	Persentase jalan yang dipelihara(%)			12.195.506.020,00			
		Persentase panjang jembatan yang dipelihara (%)						
1.03.1.03.01.018.001	Perencanaan rehabilitasi/pemeliharaan jalan	Perencanaan Pemel jalan tahun 2018 dan 2019 yang aktual		1 Dokumen Perencanaan	318.306.906,00			
1.03.1.03.01.018.003	Rehabilitasi/pemeliharaan jalan	Panjang jalan yang akan direhab/dipelihara secara periodik untuk aksesibilitas transportasi masyarakat disekitar kegiatan		Penanganan Jalan 4.350 km jalan di kota SKW, 1 Dokumen Perencanaan dan 1 Dokumen Pengawasan	6.296.696.771,00			
1.03.1.03.01.018.006	UPT : Rehabilitasi/pemeliharaan rutin jalan	Panjang jalan yang akan direhab.diperbaiki untuk aksesibilitas transportasi masyarakat		62 Ruas Jalan dari 237 Ruas Jalan Di Kota Singkawang	5.068.530.970,00			
1.03.1.03.01.018.007	UPT : Rehabilitasi/pemeliharaan rutin jembatan	Jumlah jembatan yang akan direhab/diperbaiki untuk aksesibilitas transportasi masyarakat		19 unit dan 125 unit kondisi jembatan	511.971.373,00			
1.03.1.03.01.020.	Program Inspeksi Kondisi Jalan dan Jembatan	Persentase jalan dan jembatan yang diinspeksi (%)			379.578.688,00			
1.03.1.03.01.020.001	Inspeksi Kondisi Jalan	Tersedianya data kondisi jalan yang lebih akurat		data kondisi jalan ± 237 ruas jalan di Singkawang	165.127.452,00			

KODE	URUSAN/PROGRAM/KEGIATAN	INDIKATOR KINERJA PROGRAM / KEGIATAN	RENCANA TAHUN 2019			CATATAN PENTING	PRAKIRAAN MAJU RENCANA TAHUN 2020	
			LOKASI	TARGET CAPAIAN KINERJA	PAGU INDIKATIF (Rp.)		TARGET CAPAIAN KINERJA	PAGU INDIKATIF (Rp.)
1	2	3	4	5	6	7	8	9
1.03.1.03.01.020.002	Inspeksi Kondisi Jembatan	Tersedianya data kondisi jembatan yang lebih akurat		data kondisi jembatan ± 105 unit di Singkawang	214.451.236,00			
1.03.1.03.01.024.	Program Pengembangan dan Pengelolaan Jaringan Irigasi, Rawa dan Jaringan Pengairan Lainnya	Persentase jaringan irigasi dalam kondisi baik (%)			6.123.178.299,00			
1.03.1.03.01.024.010	Rehabilitasi/pemeliharaan jaringan irigasi	Perbaikan struktur jaringan irigasi		28 Ha dan 2 Dokumen (Perencanaan & Pengawasan)	1.826.714.061,00			
1.03.1.03.01.024.015	Optimalisasi fungsi jaringan irigasi yang telah dibangun	Optimalnya jaringan irigasi		146 Ha dan 2 Dokumen (Perencanaan & Pengawasan)	2.330.493.948,00			
1.03.1.03.01.024.018	Pengembangan dan peningkatan jaringan irigasi	Peningkatan jaringan irigasi		12 Ha dan 2 Dokumen (Perencanaan & Pengawasan)	1.965.970.290,00			
1.03.1.03.01.025.	Program Penyediaan dan Pengolahan Air Baku	Persentase Intake dalam kondisi baik (%)			19.858.347.814,00			
		Persentase pipa transmisi dalam kondisi baik (%)						
1.03.1.03.01.025.001	Pembangunan prasarana pengambilan dan saluran pembawa	Penyediaan prasarana penampungan air baku		3 Paket dan 2 Dokumen (Perencanaan & Pengawasan)	17.564.715.809,00			
1.03.1.03.01.025.002	Rehabilitasi prasarana pengambilan dan saluran pembawa	Penyediaan prasarana penampungan air baku yang terjaga		21 Unit dan 2 Dokumen (Perencanaan & Pengawasan)	2.293.632.005,00			
1.03.1.03.01.027.	Program Pengembangan Kinerja Pengelolaan Air Minum dan Air Limbah	Persentase rumah tangga memiliki akses air bersih (%)			6.143.656.469,00			
		Persentase rumah tangga memiliki sanitasi baik						

KODE	URUSAN/PROGRAM/KEGIATAN	INDIKATOR KINERJA PROGRAM / KEGIATAN	RENCANA TAHUN 2019			CATATAN PENTING	PRAKIRAAN MAJU RENCANA TAHUN 2020	
			LOKASI	TARGET CAPAIAN KINERJA	PAGU INDIKATIF (Rp.)		TARGET CAPAIAN KINERJA	PAGU INDIKATIF (Rp.)
1	2	3	4	5	6	7	8	9
1.03.1.03.01.027.002	Penyediaan prasarana dan sarana air limbah	jumlah dokumen perencanaan dan pengawasan serta jumlah sarana dan prasarana sanitasi lingkungan		170 Unit , 2 Dokumen	6.143.656.469,00			
1.03.1.03.01.028.	Program Pengendalian Banjir	Persentase luas genangan (%)			2.314.110.862,00			
1.03.1.03.01.028.006	Mengendalikan banjir pada daerah tangkapan air dan badan-badan sungai	Lancarnya pembuangan saluran drainase kota		11.600 M' dan 2 Dokumen (Perencanaan & Pengawasan)	2.314.110.862,00			
1.03.1.03.01.031.	Program Pembangunan Infrastruktur Bangunan Pemerintahan	Persentase bangunan pemerintah yang memenuhi syarat (%)			22.936.317.484,00			
1.03.1.03.01.031.004	Pembangunan dan peningkatan gedung pemerintah	Jumlah dokumen perencanaan dan pengawasan serta jumlah bangunan gedung kantor yang dibangun dan ditingkatkan		22 Paket dan 13 dokumen (Perencanaan + Pengawasan).	22.936.317.484,00			
1.03.1.03.01.032.	Program Revitalisasi Penyediaan Air Bersih	Persentase jaringan air minum yang berfungsi baik (%)			16.914.719.047,00			
1.03.1.03.01.032.007	Pengadaan jaringan air bersih	Jumlah dokumen perencanaan dan pengawasan serta jumlah sarana dan prasarana air minum yang dibangun		12.692 M' Jaringan Tersier dan 1260 M' Jaringan Distribusi Induk dan 4 Dokumen	16.914.719.047,00			
1.03.1.03.01.037.	Program Perencanaan Tata Ruang	Persentase Rencana Tata Ruang yang disusun (%)			2.252.753.303,00			
1.03.1.03.01.037.002	Penetapan Kebijakan tentang RDTRK, RTRK dan RTBL	tersedianya laporan koordinasi persetujuan substansi terhadap materi teknis dan Raperda RDTR			204.795.755,00			
1.03.1.03.01.037.007	Peyusunan Rencana Tat Bangunan dan Lingkungan	Melakukan penataan bangunan dan lingkungan agar tercipta lingkungan yang lebih tertata, berkelanjutan, berkualitas, serta menambah vitalitas ekonomi dan kehidupan masyarakat			2.047.957.548,00			
1.03.1.03.01.038.	Program Pemanfaatan Ruang	Rasio pemanfaatan ruang sesuai Rencana Tata ruang			727.024.929,00			
1.03.1.03.01.038.005	Survey dan Pemetaan	Jumlah dokumen pemanfaatan ruang untuk perumahan			614.387.264,00			

KODE	URUSAN/PROGRAM/KEGIATAN	INDIKATOR KINERJA PROGRAM / KEGIATAN	RENCANA TAHUN 2019			CATATAN PENTING	PRAKIRAAN MAJU RENCANA TAHUN 2020	
			LOKASI	TARGET CAPAIAN KINERJA	PAGU INDIKATIF (Rp.)		TARGET CAPAIAN KINERJA	PAGU INDIKATIF (Rp.)
1	2	3	4	5	6	7	8	9
1.03.1.03.01.038.011	Penyediaan peta dasar dan tematik	Pengadaan peta dasar dan tematik lainnya		100 Peta	61.438.726,00			
1.03.1.03.01.038.013	Updating informasi tata ruang	Peta, buku dan dokumentasi luas lahan perubahan pemanfaatan lahan		Updating Informasi Publik Terkait Tata Ruang	51.198.939,00			
1.03.1.03.01.039.	Program Pengendalian Pemanfaatan Ruang	Persentase ketaatan Rencana Tata Ruang (%)			235.515.118,00			
1.03.1.03.01.039.005	Pengawasan dan Pengendalian Pemanfaatan Ruang	Terwujudnya pengendalian pemanfaatan ruang, meningkatnya ketaatan pemanfaatan ruang dan tersedianya plotting data pemanfaatan lahan			163.836.604,00			
1.03.1.03.01.039.009	Advise untuk mendukung IPPT	Rekomendasi/Advis IPPT		150 Pertimbangan Teknis	71.678.514,00			
2	URUSAN WAJIB NON PELAYANAN DASAR				2.269.136.967,00			
02.05	PERUMAHAN RAKYAT DAN KAWASAN PERMUKIMAN				2.269.136.967,00			
2.05.1.03.01.024	PROGRAM PENGELOLAAN RUANG TERBUKA HIJAU (RTH)				2.269.136.967,00			
2.05.1.03.01.024.005	Penataan RTH	Melakukan penataan ruang terbuka hijau dengan pengelolaan berkelanjutan			962.540.048,00			
2.05.1.03.01.024.006	Pemeliharaan RTH	Optimalisasi Pemeliharaan Ruang Terbuka Hijau			876.525.831,00			
2.05.1.03.01.024.009	Peningkatan Peran Serta Masyarakat dalam Pengelolaan RTH	Keikutsertaan Masyarakat dalam Penelolan RTH			102.397.880,00			
2.05.1.03.01.024.011	Inventarisasi dan Identifikasi Lahan Existing Ruang Terbuka Hijau Sesuai RTRW	Basis Data dan Identifikasi pemilik Lahan untuk pembelian oleh Pemkot Singkawang			327.673.208,00			
2.05.1.03.01.025	Program pengelolaan areal pemakaman	Persentase areal pemakaman yang dikelola (%)			-			
4.05.	PEMERINTAHAN UMUM							
4.05.1.03.01.051.	Program Penataan Kelembagaan dan Organisasi	Penyusunan Evaluasi Jabatan Pemerintah Kota Singkawang						
JUMLAH					132.877.050.000,00			

5. PD: 1.04.01. DINAS PERUMAHAN, PERMUKIMAN DAN PERTANAHAN

KODE	URUSAN/PROGRAM/KEGIATAN	INDIKATOR KINERJA PROGRAM / KEGIATAN	RENCANA TAHUN 2019			CATATAN PENTING	PRAKIRAAN MAJU RENCANA TAHUN 2020	
			LOKASI	TARGET CAPAIAN KINERJA	PAGU INDIKATIF (Rp.)		TARGET CAPAIAN KINERJA	PAGU INDIKATIF (Rp.)
1	2	3	4	5	6	7	8	9
1.04.01	DINAS PERUMAHAN, PERMUKIMAN DAN PERTANAHAN				28.061.390.000,00			
1.	URUSAN WAJIB PELAYANAN DASAR				26.802.106.000,00			
1.04.	PERUMAHAN RAKYAT DAN KAWASAN PERMUKIMAN				26.802.106.000,00			
1.04.1.04.01.001.	Pelayanan Administrasi Perkantoran	Persentase pelayanan Administrasi perkantoran (%)		90%	1.692.671.000,00			
1.04.1.04.01.001.001.	Penyediaan Jasa Surat Menyurat	Cakupan Penyediaan Jasa Surat Menyurat	Singawang	12 Bulan	5.610.000,00			
1.04.1.04.01.001.002.	Penyediaan Jasa Komunikasi, Sumber Daya Air dan Listrik	Cakupan Penyediaan Jasa Komunikasi, Sumber Daya Air dan Listrik	Singawang	12 Bulan	153.120.000,00			
1.04.1.04.01.001.006.	Penyediaan Jasa Pemeliharaan dan Perizinan Kendaraan Dinas/Operasional	Cakupan Penyediaan Jasa Pemeliharaan dan Perizinan Kendaraan Dinas/Operasional	Singawang	12 Bulan	6.270.000,00			
1.04.1.04.01.001.010	Penyediaan Alat Tulis Kantor	Cakupan Penyediaan Alat Tulis Kantor	Singawang	12 Bulan	76.945.000,00			
1.04.1.04.01.001.011.	Penyediaan Barang Cetak dan Penggandaan	Cakupan Penyediaan Barang Cetak dan Penggandaan	Singawang	12 Bulan	38.979.000,00			
1.04.1.04.01.001.012.	Penyediaan Komponen Instalasi Listrik/Penerangan Bangunan Kantor	Cakupan Penyediaan Komponen Instalasi Listrik/Penerangan Bangunan Kantor	Singawang	12 Bulan	21.431.000,00			
1.04.1.04.01.001.013.	Penyediaan Peralatan dan Perlengkapan Kantor	Cakupan Penyediaan Peralatan dan Perlengkapan Kantor	Singawang	12 Bulan	315.749.000,00			
1.04.1.04.01.001.014.	Penyediaan Peralatan Rumah Tangga	Cakupan Penyediaan Peralatan Rumah Tangga	Singawang	12 Bulan	100.000.000,00			
1.04.1.04.01.001.015.	Penyediaan Bahan Bacaan dan Peraturan Perundang-Undangan	Cakupan Penyediaan Bahan Bacaan dan Peraturan Perundang-Undangan	Singawang	12 Bulan	4.488.000,00			
1.04.1.04.01.001.017.	Penyediaan Makanan dan Minuman Rapat	Cakupan Penyediaan Makan dan Minum	Singawang	12 Bulan	24.090.000,00			
1.04.1.04.01.001.018.	Rapat-Rapat Koordinasi dan Konsultasi ke Luar Daerah	Cakupan Pelaksanaan Rapat-rapat koordinasi dan konsultasi keluar Daerah	Singawang	12 Bulan	473.000.000,00			
1.04.1.04.01.001.019.	Penyediaan Pelayanan Administrasi Keuangan	Cakupan Penyediaan Jasa Administrasi Keuangan	Singawang	12 Bulan	121.605.000,00			
1.04.1.04.01.001.020.	Penyediaan Jasa Pendukung Administrasi Perkantoran	Cakupan Penyediaan Jasa Tenaga Pendukung Administrasi/Teknis	Singawang	12 Bulan	351.384.000,00			

KODE	URUSAN/PROGRAM/KEGIATAN	INDIKATOR KINERJA PROGRAM / KEGIATAN	RENCANA TAHUN 2019			CATATAN PENTING	PRAKIRAAN MAJU RENCANA TAHUN 2020	
			LOKASI	TARGET CAPAIAN KINERJA	PAGU INDIKATIF (Rp.)		TARGET CAPAIAN KINERJA	PAGU INDIKATIF (Rp.)
1	2	3	4	5	6	7	8	9
1.04.1.04.01.002.	Peningkatan Sarana dan Prasarana Aparatur	Persentase peningkatan sarana prasarana aparatur (%)	Singkawang	85%	552.175.000,00			
1.04.1.04.01.002.005.	Pengadaan Kendaraan Dinas/Operasional	Jumlah Kendaraan Operasional (Roda Empat dan Roda Dua)	Singkawang					
1.04.1.04.01.002.01.0.	Pengadaan Mebeleur	Jumlah Pengadaan Mebeleur	Singkawang	2 Paket	200.000.000,00			
1.04.1.04.01.002.022.	Pemeliharaan Rutin/Berkala Gedung Kantor	Jumlah Pemeliharaan Rutin/Berkala Gedung Kantor	Singkawang	2 Paket	200.000.000,00			
1.04.1.04.01.002.024.	Pemeliharaan Rutin/Berkala Kendaraan Dinas/Operasional	Cakupan Pemeliharaan Rutin/Berkala Kendaraan Dinas/Operasional	Singkawang	12 Bulan	120.000.000,00			
1.04.1.04.01.002.028.	Pemeliharaan Rutin/Berkala Peralatan Kantor	Cakupan Pemeliharaan Rutin/Berkala Peralatan Gedung Kantor	Singkawang	12 Bulan	32.175.000,00			
1.04.1.04.01.003.	Program Peningkatan Disiplin Aparatur	Persentase Peningkatan Disiplin Aparatur (%)		80%	8.000.000,00			
1.04.1.04.01.003.001.	Pengadaan Mesin/Kartu Absen	Jumlah Pengadaan Mesin Absen	Singkawang	2 Unit	8.000.000,00			
1.04.1.04.01.003.003.	Pengadaan Pakaian Kerja Lapangan	Jumlah pengadaan pakaian kerja lapangan	Singkawang					
1.04.1.04.01.006.	Program Peningkatan Pengembangan Sistem Pelaporan Capaian Kinerja dan Keuangan	Persentase Laporan Capaian Kinerja dan Keuangan (%)			10.000.000,00			
1.04.1.04.01.006.001.	Penyusunan Laporan Capaian Kinerja dan Ikhtisar Realisasi Kinerja SKPD	Jumlah Dokumen Laporan Capaian Kinerja LAKIP, LPPD, LKPJ, Perjanjian Kinerja, Realisasi Perjanjian Kinerja dan Renja	Singkawang	6 Dokumen	5.000.000,00			
1.04.1.04.01.006.004.	Penyusunan Laporan Keuangan Akhir Tahun	Jumlah Dokumen Laporan Keuangan	Singkawang	1 Dokumen	5.000.000,00			
1.04.1.04.01.006.017.	Penyusunan Renja SKPD	Jumlah Dokumen Laporan Renja SKPD	Singkawang					
1.04.1.04.01.007.	Program Penguatan Transparansi Publik	Persentase transparansi publik (%)		80%	17.000.000,00			
1.04.1.04.01.007.001.	Expo Kinerja SKPD	Jumlah Kegiatan Expo dan Pengunjung Stand yang memperoleh informasi Transparansi Kinerja PD	Singkawang	1 kegiatan/ 500 orang	17.000.000,00			
1.04.1.04.01.015.	Program Pengembangan Perumahan	Persentase Peningkatan Rumah layak huni dalam lingkungan yang Sehat dan aman didukung Prasarana, sarana dan Utilitas Umum (PSU) (%)		73,08%	17.291.510.000,00			
		Cakupan Ketersediaan Rumah Layak Huni (%)						
		Rasio Rumah Layak huni						
1.04.1.04.01.015.001.	Penetapan kebijakan, strategi dan program perumahan	Jumlah Dokumen Rencana Pembangunan dan Pengembangan Perumahan dan Kawasan Permukiman (RP3KP) Kota	Singkawang	1 Draft Perda RP3KP	250.000.000,00			

KODE	URUSAN/PROGRAM/KEGIATAN	INDIKATOR KINERJA PROGRAM / KEGIATAN	RENCANA TAHUN 2019			CATATAN PENTING	PRAKIRAAN MAJU RENCANA TAHUN 2020	
			LOKASI	TARGET CAPAIAN KINERJA	PAGU INDIKATIF (Rp.)		TARGET CAPAIAN KINERJA	PAGU INDIKATIF (Rp.)
1	2	3	4	5	6	7	8	9
		Singawang						
	Fasilitasi dan Stimulasi Pembangunan Perumahan Masyarakat Kurang Mampu	Jumlah Rumah MBR yang mendapatkan bantuan Rehab Rumah Tidak Layak Huni	Singawang	400 Unit	6.034.010.000,00	Rp.1.536.444.000 DAU, Rp. 4.497.566.000 DAK		
1.04.1.04.01.015.009.	Penyediaan Prasarana, Sarana dan Utilitas Dilingkungan Perumahan	Persentase Peningkatan Prasarana sarana dan Utilitas Umum di lingkungan Perumahan	Singawang		11.007.500.000,00			
1.04.1.04.01.020.	Program Pembangunan Infrastruktur Permukiman	Persentase Permukiman yang tertata (%)			-			
1.04.1.04.01.021.	Program Penataan Bangunan dan Lingkungan	Persentase Kawasan yang Tertata (%)			5.412.000.000,00			
	Rencana Tata Bangunan dan Lingkungan	Jumlah Dokumen Rencana Tata Bangunan dan Lingkungan yang disusun	Singawang	3 Dokumen	905.000.000,00			
	Pembangunan/Peningkatan/Rehabilitasi Penataan Bangunan dan Lingkungan	Jumlah Dokumen Perencanaan/ Pengawasan Penataan Bangunan dan Lingkungan ,dan Jumlah Pembangunan/ Peningkatan/ Rehabilitasi Penataan Bangunan dan Lingkungan	Singawang	2 Dokumen 1 Paket	2.305.000.000,00			
	Pengawasan/Pengendalian Bangunan	Persentase Bangunan Gedung dan Non Gedung sesuai dengan Persyaratan Administrasi dan Teknis	Singawang	0,009772464	450.000.000,00			
	Pembangunan/Peningkatan/Rehabilitasi Bangunan Gedung dan Non Gedung	Jumlah Dokumen Perencanaan/ Pengawasan Bangunan Gedung dan Non Gedung ,dan Jumlah Pembangunan/ Peningkatan/ Rehabilitasi Bangunan Gedung dan Non Gedung	Singawang	2 Dokumen 3 Paket	1.752.000.000,00			
1.04.1.04.01.024.	Program Penataan dan Peningkatan Kawasan Permukiman Kumuh	Persentase berkurangnya luasan permukiman Kumuh (%)		2,70%	1.818.750.000,00			
		Persentase Pengurangan Kawasan Kumuh (%)						
1.04.1.04.01.024.001.	Pembangunan Kawasan Permukiman Kumuh Berbasis Masyarakat	Terfasilitasinya Administrasi Pendukung Kegiatan Pembangunan Kotaku (Sharing dana Pusat APBN)			53.750.000,00			

KODE	URUSAN/PROGRAM/KEGIATAN	INDIKATOR KINERJA PROGRAM / KEGIATAN	RENCANA TAHUN 2019			CATATAN PENTING	PRAKIRAAN MAJU RENCANA TAHUN 2020	
			LOKASI	TARGET CAPAIAN KINERJA	PAGU INDIKATIF (Rp.)		TARGET CAPAIAN KINERJA	PAGU INDIKATIF (Rp.)
1	2	3	4	5	6	7	8	9
1.04.1.04.01.024.002.	Penyusunan Sistem Informasi/Data base Permukiman	Jumlah Dokumen dan Aplikasi data Base Permukiman						
1.04.1.04.01.024.003.	Pencegahan dan Peningkatan Kualitas Infrastruktur Permukiman Kumuh Perkotaan	Jumlah Pemeliharaan/Peningkatan Infrastruktur Kawasan Kumuh	Singkawang	3 Kecamatan	1.715.000.000,00			
1.04.1.04.01.024.004.	Updating Sistem Informasi/Database Permukiman	Persentase Updating Database Infrastruktur Permukiman	Singkawang	1 Dokumen	50.000.000,00			
2.	URUSAN WAJIB NON PELAYANAN DASAR				1.252.284.000,00			
2.04.	PERTANAHAN				1.252.284.000,00			
2.04.1.04.01.016.	Program Penataan Penguasaan, Pemilikan, Penggunaan dan Pemanfaatan Tanah	Persentase luas tanah bersertifikat (%)			150.000.000,00			
		Persentase penyelesaian Izin (%)						
2.04.1.04.01.016.004.	Fasilitasi ijin lokasi	Penyelesaian Izin Lokasi	Singkawang	1	30.000.000,00			
2.04.1.04.01.016.005.	Penyusunan peraturan daerah tentang pertanahan	Jumlah peraturan perda/ peraturan perwako tentang pertanahan	Singkawang	2 draft Perwako	40.000.000,00			
2.04.1.04.01.016.008.	Sosialisasi Kebijakan Pertanahan	Jumlah peserta sosialisasi yang memahami kebijakan pertanahan	Singkawang	100 Org	40.000.000,00			
2.04.1.04.01.016.010.	Penyuluhan Hukum Pertanahan	Jumlah peserta penyuluhan yang memahami hukum pertanahan	Singkawang	100 Org	40.000.000,00			
2.04.1.04.01.017.	Program Penyelesaian Konflik-Konflik Pertanahan	Persentase sengketa pertanahan yang ditangani (%)		100%	50.000.000,00			
2.04.1.04.01.017.001.	Fasilitasi Penyelesaian Konflik-Konflik Pertanahan	Persentase Terfasilitasinya sengketa pertanahan			50.000.000,00			
2.04.1.04.01.018.	Program Pengembangan Sistem Informasi Pertanahan	Indeks tersedianya informasi pertanahan (%)			1.052.284.000,00			
2.04.1.04.01.018.004.	Inventarisasi Tanah Kosong	Luas Tanah kosong Yang Teridentifikasi	Singkawang	2500 Ha	350.000.000,00			
2.04.1.04.01018.007.	Peningkatan Aparatur dalam Pengelolaan Sistem Informasi Pertanahan	Jumlah Aparatur yang dapat melaksanakan Pengelolaan Sistem Informasi Pertanahan	Singkawang	40 Orang	120.000.000,00			
2.04.1.04.01018.xxx	Penyusunan Norma, Standar dan Operasioanal IMT ijin Lokasi , Ijin Pemakaian Tanah Kosong	Jumlah SOP yang disusun	Singkawang	3 SOP	20.000.000,00			
	Inventarisasi HPL	Persentase Tanah HPL yang Terinventarisasi	Singkawang	0,5	190.000.000,00			

KODE	URUSAN/PROGRAM/KEGIATAN	INDIKATOR KINERJA PROGRAM / KEGIATAN	RENCANA TAHUN 2019			CATATAN PENTING	PRAKIRAAN MAJU RENCANA TAHUN 2020	
			LOKASI	TARGET CAPAIAN KINERJA	PAGU INDIKATIF (Rp.)		TARGET CAPAIAN KINERJA	PAGU INDIKATIF (Rp.)
1	2	3	4	5	6	7	8	9
	Pembuatan Peta Bidang Tanah	Persentase Luas Tanah yang Terpetakan	Singkawang	0,25	350.000.000,00			
	Updating SKT/SPT	Jumlah SKT/ SPT yang Terupdating	Singkawang	150 persil	22.284.000,00			
	Inventarisasi Tanah Ulayat	Persentase Tanah Ulayat yang Terinventarisasi dan Terpetakan	Singkawang	1				
4	URUSAN PENUNJANG				7.000.000,00			
4.05.	PEMERINTAHAN UMUM				7.000.000,00			
4.05.1.04.01.051.	Program Penataan Kelembagaan dan Organisasi	Persentase Penilaian Bobot Jabatan Dalam Penetapan Standar Gaji PNS (%)			7.000.000,00			
4.05.1.04.01.051.012.	Penyusunan Evaluasi Jabatan Pemerintah Kota Singkawang			45 Jabatan	7.000.000,00			
JUMLAH					28.061.390.000,00			

6. PD: 1.05.01. SATUAN POLISI PAMONG PRAJA

KODE	URUSAN/PROGRAM/KEGIATAN	INDIKATOR KINERJA PROGRAM / KEGIATAN	RENCANA TAHUN 2019			CATATAN PENTING	PRAKIRAAN MAJU RENCANA TAHUN 2020	
			LOKASI	TARGET CAPAIAN KINERJA	PAGU INDIKATIF (Rp.)		TARGET CAPAIAN KINERJA	PAGU INDIKATIF (Rp.)
1	2	3	4	5	6	7	8	9
1.05.01.	SATUAN POLISI PAMONG PRAJA				1.877.640.000,00			
1	URUSAN WAJIB PELAYANAN DASAR				1.704.290.000,00			
1.04.	PERUMAHAN RAKYAT DAN KAWASAN PERMUKIMAN				88.830.000,00			
1.04.1.05.01.019.	Program Peningkatan Kesiagaan dan Pencegahan Bahaya Kebakaran	Cakupan pelayanan bencana kebakaran (%)		85%	88.830.000,00			
		Tingkat waktu tanggap daerah layanan wilayah manajemen kebakaran (%)						
1.05.	KETENTRAMAN, KETERTIBAN UMUM DAN PERLINDUNGAN MASYARAKAT				1.454.650.000,00			

KODE	URUSAN/PROGRAM/KEGIATAN	INDIKATOR KINERJA PROGRAM / KEGIATAN	RENCANA TAHUN 2019			CATATAN PENTING	PRAKIRAAN MAJU RENCANA TAHUN 2020	
			LOKASI	TARGET CAPAIAN KINERJA	PAGU INDIKATIF (Rp.)		TARGET CAPAIAN KINERJA	PAGU INDIKATIF (Rp.)
1	2	3	4	5	6	7	8	9
1.05.1.05.01.001.	Pelayanan Administrasi Perkantoran	Persentase pelayanan Administrasi perkantoran (%)		85%	798.430.000,00			
1.05.1.05.01.002.	Peningkatan Sarana dan Prasarana Aparatur	Persentase peningkatan sarana prasarana aparatur (%)		85%	371.320.000,00			
1.05.1.05.01.003.	Program Peningkatan Disiplin Aparatur	Persentase Peningkatan Disiplin Aparatur (%)		100%	195.000.000,00			
1.05.1.05.01.005.	Program Peningkatan Kapasitas Sumber Daya Aparatur	Persentase penyusunan PAK tenaga fungsional meningkat (%)		100%	59.800.000,00			
1.05.1.05.01.006.	Program Peningkatan Pengembangan Sistem Pelaporan Capaian Kinerja dan Keuangan	Persentase Laporan Capaian Kinerja dan Keuangan (%)		90%	10.000.000,00			
1.05.1.05.01.007.	Program Penguatan Transparansi Publik	Persentase transparansi publik (%)		85%	20.100.000,00			
1.19.	KESATUAN BANGSA DAN POLITIK DALAM NEGERI				160.810.000,00			
1.19.1.05.01.015.	Program Peningkatan Keamanan dan Kenyamanan Lingkungan	Terciptanya keamanan dan kenyamanan lingkungan (%)		85%	160.810.000,00			
1.19.1.05.01.015.004.	Pengendalian kebisingan dan gangguan dari kegiatan masyarakat							
1.19.1.05.01.015.005.	Pengendalian keamanan lingkungan	Cakupan patroli siaga ketertiban umum dan ketentraman masyarakat	Singawang	85%	160.810.000,00			
1.19.1.05.01.015.007.	Pengawasan, Pengamanan Pejabat Daerah							
1.19.1.05.01.016.	Program Pemeliharaan Kantrantibmas dan Pencegahan Tindak Kriminal							
1.19.1.05.01.016.006.	Peningkatan Kapasitas Aparat dalam Rangka Pelaksanaan Siskamswakarsa di Daerah							
1.19.1.05.01.019.	Program Pemberdayaan Masyarakat Untuk Menjaga Ketertiban dan Keamanan							
1.19.1.05.01.019.002.	Peningkatan Kapabilitas Satuan Keamanan Lingkungan di Masyarakat							
4.05.	PEMERINTAHAN UMUM				173.350.000,00			
4.05.1.05.01.024.	Program Mengintensifkan Penanganan Pengaduan Masyarakat	Persentase pengaduan masyarakat yang ditangani (%)		100%	19.770.000,00			
4.05.1.05.01.028.	Program Profesionalisasi PNS	Persentase PNS Peningkatan Kompetensi/kualitas pengetahuan/ pendidikan aparatur (%)			91.040.000,00			

KODE	URUSAN/PROGRAM/KEGIATAN	INDIKATOR KINERJA PROGRAM / KEGIATAN	RENCANA TAHUN 2019			CATATAN PENTING	PRAKIRAAN MAJU RENCANA TAHUN 2020	
			LOKASI	TARGET CAPAIAN KINERJA	PAGU INDIKATIF (Rp.)		TARGET CAPAIAN KINERJA	PAGU INDIKATIF (Rp.)
1	2	3	4	5	6	7	8	9
4.05.1.05.01.051.	Program Penataan Kelembagaan dan Organisasi	Persentase Penilaian Bobot Jabatan Dalam Penetapan Standar Gaji PNS (%)		85%	7.000.000,00			
4.05.1.05.01.051.012.	Penyusunan Evaluasi Jabatan Pemerintah Kota Singkawang	Tersedianya analisa jabatan dan analisa beban kerja	Singkawang	37 Jabatan	7.000.000,00			
4.05.1.05.01.066.	Program Peningkatan Pelaksanaan Peraturan Daerah							
4.05.1.05.01.066.001.	Sinkronisasi dan Pembahasan Produk Hukum Daerah							
4.05.1.05.01.068.	Program Penerapan dan Penegakan Hukum	Persentase Kasus pelanggaran perda yang ditangani (%)		70%	55.540.000,00			
4.05.1.05.01.068.001.	Kesekretariatan PPNS, Administrasi Penyidikan dan Pelaksanaan Sidang Tipiring	Persentase menurunnya angka pelanggaran Peraturan Daerah dan Peraturan Walikota	Singkawang	80%	28.970.000,00			
4.05.1.05.01.068.002.	Sosialisasi Penegakan Peraturan Daerah dan Peraturan Kepala Daerah	Persentase masyarakat memahami arti pentingnya ikut serta menjaga K3 (ketentraman, ketertiban dan keindahan)	Singkawang	80% (5 kecamatan)	26.570.000,00			
JUMLAH					1.877.640.000,00			

7. PD: 1.05.02. BADAN PENANGGULANGAN BENCANA DAERAH

KODE	URUSAN/PROGRAM/KEGIATAN	INDIKATOR KINERJA PROGRAM / KEGIATAN	RENCANA TAHUN 2019			CATATAN PENTING	PRAKIRAAN MAJU RENCANA TAHUN 2020	
			LOKASI	TARGET CAPAIAN KINERJA	PAGU INDIKATIF (Rp.)		TARGET CAPAIAN KINERJA	PAGU INDIKATIF (Rp.)
1	2	3	4	5	6	7	8	9
1.05.02.	BADAN PENANGGULANGAN BENCANA DAERAH				1.164.790.000,00			
1	URUSAN WAJIB PELAYANAN DASAR				1.157.790.000,00			
1.05.	KETENTRAMAN, KETERTIBAN UMUM DAN PERLINDUNGAN MASYARAKAT				1.157.790.000,00			
1.05.1.05.02.001.	Pelayanan Administrasi Perkantoran	Persentase pelayanan Administrasi perkantoran (%)	Singkawang	14 Kegiatan	418.680.000,00			

KODE	URUSAN/PROGRAM/KEGIATAN	INDIKATOR KINERJA PROGRAM / KEGIATAN	RENCANA TAHUN 2019			CATATAN PENTING	PRAKIRAAN MAJU RENCANA TAHUN 2020	
			LOKASI	TARGET CAPAIAN KINERJA	PAGU INDIKATIF (Rp.)		TARGET CAPAIAN KINERJA	PAGU INDIKATIF (Rp.)
1	2	3	4	5	6	7	8	9
1.05.1.05.02.001.001.	Penyediaan jasa surat menyurat	Tersedianya jasa pelayanan surat menyurat		12 Bulan	2.300.000,00			
1.05.1.05.02.001.002.	Penyediaan Jasa Komunikasi, Sumber Daya Air dan Listrik	cakupan penyediaan jasa listrik dan jasa internet		12 Bulan	28.230.000,00			
1.05.1.05.02.001.006.	Penyediaan jasa pemeliharaan dan perizinan kendaraan dinas/operasional	cakupan penyediaan jasa kir dan pembayaran pajak kendaraan Dinas operasional		12 Bulan	6.120.000,00			
1.05.1.05.02.001.009.	Penyediaan jasa perbaikan peralatan kerja	cakupan penyediaan jasa pemeliharaan peralatan kerja kantor		12 Bulan	5.940.000,00			
1.05.1.05.02.001.010.	Penyediaan Alat Tulis Kantor	cakupan penyediaan alat tulis kantor		12 Bulan	18.910.000,00			
1.05.1.05.02.001.011.	Penyediaan Barang Cetak dan Penggandaan	cakupan penyediaan jasa cetak, penggandaan dan penjilidan berkas/dokumen		12 Bulan	10.300.000,00			
1.05.1.05.02.001.012.	Penyediaan Komponen Instalasi Listrik/Penerangan Bangunan Kantor	cakupan penyediaan komponen listrik dan penerangan kantor		12 Bulan	4.170.000,00			
1.05.1.05.02.001.013.	Penyediaan peralatan dan perlengkapan kantor	cakupan penyediaan peralatan dan perlengkapan kantor		Pengadaan 2 buah lemari arsip, 2 unit personal komputer pc, 2 unit printer	40.800.000,00			
1.05.1.05.02.001.014.	Penyediaan Peralatan Rumah Tangga	cakupan penyediaan bahan pembersih dan peralatan rumah tangga kantor lainnya.		Belanja Bahan Pembersih 39 Jenis, pengadaan 1 buah Censaw dan Tabung Apar +isi 5 Kg, isi Tabung Apar 5 Kg x 10 tabung, isi ulang Gas	18.610.000,00			

KODE	URUSAN/PROGRAM/KEGIATAN	INDIKATOR KINERJA PROGRAM / KEGIATAN	RENCANA TAHUN 2019			CATATAN PENTING	PRAKIRAAN MAJU RENCANA TAHUN 2020	
			LOKASI	TARGET CAPAIAN KINERJA	PAGU INDIKATIF (Rp.)		TARGET CAPAIAN KINERJA	PAGU INDIKATIF (Rp.)
1	2	3	4	5	6	7	8	9
				elpiji 12 kg x 5 tabung				
1.05.1.05.02.001.015.	Penyediaan bahan bacaan dan peraturan perundang-undangan	cakupan penyediaan bahan bacaan dan buku-buku/peraturan perundang-undangan		12 Bulan	1.220.000,00			
1.05.1.05.02.001.017.	Penyediaan Makanan dan Minuman	cakupan menyediakan makanan dan minuman tamu dari dalam dan luar daerah		12 Bulan	9.190.000,00			
1.05.1.05.02.001.018.	Rapat-Rapat Koordinasi dan Konsultasi ke Luar Daerah	tersedianya biaya operasional rapat-rapat koordinasi dan kegaitan di luar daerah		12 Bulan	173.280.000,00			
1.05.1.05.02.001.019.	Penyediaan Pelayanan Administrasi Keuangan	cakupan penyediaan jasa pengelolaan keuangan		12 Bulan	40.880.000,00			
1.05.1.05.02.001.020.	Penyediaan Jasa Pendukung Administrasi Perkantoran	cakupan penyediaan jasa pendukung teknis administrasi dan operasional perkantoran		12 Bulan	58.730.000,00			
1.05.1.05.02.002.	Peningkatan Sarana dan Prasarana Aparatur	Persentase peningkatan sarana prasarana aparatur (%)	Singkawang	12 Bulan	69.670.000,00			
1.05.1.05.02.002.022.	Pemeliharaan Rutin/Berkala Gedung Kantor	cakupan penyediaan jasa dan bahan pemeliharaan berkala gedung kantor		1 Paket	21.420.000,00			
1.05.1.05.02.002.024.	Pemeliharaan rutin/berkala kendaraan dinas/operasional	cakupan penyediaan jasa pemeliharaan kendaraan dinas operasional roda 4		2 unit	41.110.000,00			
1.05.1.05.02.002.028.	Pemeliharaan rutin/berkala peralatan gedung kantor	cakupan penyediaan jasa pemeliharaan rutin/berkala peralatan gedung kantor		pemeliharaan 7 buah AC, dan 1 buah Genset	7.140.000,00			
1.05.1.05.02.006.	Program Peningkatan Pengembangan Sistem Pelaporan Capaian Kinerja dan Keuangan	Persentase Laporan Capaian Kinerja dan Keuangan (%)	Singkawang	4 Dokumen	10.000.000,00			
1.05.1.05.02.006.001.	Penyusunan laporan capaian kinerja dan ikhtisar realisasi kinerja SKPD	cakupan optimalisasi penyusunan dokumen Laporan Kinerja tahunan OPD		1 Dokumen	5.000.000,00			
1.05.1.05.02.006.004.	Penyusunan pelaporan keuangan akhir tahun	cakupan optimalisasi penyusunan dokumen Laporan Keuangan Akhir Tahun OPD		1 Dokumen	5.000.000,00			
1.05.1.05.02.006.006.	Penyusunan Renstra SKPD	cakupan optimalisasi penyusunan dokumen Perencanaan 5 tahunan (jangka menengah)						

KODE	URUSAN/PROGRAM/KEGIATAN	INDIKATOR KINERJA PROGRAM / KEGIATAN	RENCANA TAHUN 2019			CATATAN PENTING	PRAKIRAAN MAJU RENCANA TAHUN 2020	
			LOKASI	TARGET CAPAIAN KINERJA	PAGU INDIKATIF (Rp.)		TARGET CAPAIAN KINERJA	PAGU INDIKATIF (Rp.)
1	2	3	4	5	6	7	8	9
	Penyusunan RENJA	cakupan optimalisasi penyusunan dokumen rencana kerja tahunan OPD		1 Dokumen				
1.05.1.05.02.007.	Program Penguatan Transparansi Publik	Persentase transparansi publik (%)	Singkawang	1 Kegiatan	20.100.000,00			
1.05.1.05.02.007.001.	Expo Kinerja SKPD	cakupan penyediaan jasa dan bahan penunjang HUT Pemkot		1 Kegiatan	20.100.000,00			
1.05.1.05.02.23.	Program Penanggulangan Korban Bencana Alam	Persentase korban bencana tertangani (%)			150.000.000,00			
1.05.1.05.02.23.001.	Pengadaan Logistik Bagi Korban Bencana Alam	cakupan penyediaan logistik kebencanaan						
1.05.1.05.02.23.003.	Operasional Penanggulangan Bencana Alam	pemenuhan kebutuhan biaya operasional Penanggulangan Bencana						
1.05.1.05.02.23.xxx					150.000.000,00			
1.05.1.05.02.25.	Program Pengembangan Kapasitas Penanggulangan Bencana	Tingkat kemampuan penanggulangan bencana			223.000.000,00			
1.05.1.05.02.25.002.	Pemantauan dan Penyebarluasan Informasi Potensi Bencana	meningkatnya kewaspadaan dan pengetahuan masyarakat mengenai informasi bahaya bencana.						
1.05.1.05.02.25.003.	Pelatihan Relawan Peduli Bencana	peningkatan kapasitas Relawan peduli bencana dalam melakukan rencana aksi dilapangan maupun evakuasi korban bencana						
	Pembinaan SDM Tonsa Kelurahan				75.000.000,00			
	Pembinaan dan pengembangan komunitas/relawan sungai				53.000.000,00			
	Sosialisasi, diseminasi informasi potensi dan dampak kebencanaan				50.000.000,00			
	Penyusunan pedoman pencegahan bahaya kebakaran Hutan dan Lahan				45.000.000,00			
	Pembinaan sumberdaya untuk rehabilitasi Pasca bencana							
	Penyusunan Rencana Kontigensi Bencana							
1.05.1.05.02.26.	Program Peningkatan Sarana dan Prasarana Penanggulangan Bencana	Persentase ketersediaan sarana prasarana penanggulangan bencana (%)	Singkawang	12 Bulan	58.340.000,00			

KODE	URUSAN/PROGRAM/KEGIATAN	INDIKATOR KINERJA PROGRAM / KEGIATAN	RENCANA TAHUN 2019			CATATAN PENTING	PRAKIRAAN MAJU RENCANA TAHUN 2020	
			LOKASI	TARGET CAPAIAN KINERJA	PAGU INDIKATIF (Rp.)		TARGET CAPAIAN KINERJA	PAGU INDIKATIF (Rp.)
1	2	3	4	5	6	7	8	9
1.05.1.05.02.26.004.	Fasilitasi Sarana dan Prasarana Distributor Logistik dan Peralatan Penanggulangan Bencana	Sewa Tempat Penyimpanan Logistik dan Peralatan Kebencanaan		1 Tahun	30.800.000,00			
1.05.1.05.02.26.005.	Pemeliharaan Rutin/Berkala Sarana dan Prasarana Penanggulangan Bencana	Pemeliharaan Rutin/berkala sarana dan Prasarana Penanggulangan Bencana belum optimal		1 Tahun	27.540.000,00			
1.05.1.05.02.27.	Program Rehabilitasi dan Rekonstruksi	Persentase kerusakan akibat bencana yang dapat dibangun (%)			208.000.000,00			
1.05.1.05.02.27.002.	Pemulihan Infrastruktur Pasca Bencana	Perencanaan Pemulihan Infrastruktur dengan perencanaan normalisasi sungai Pasca Bencana Belum Optimal			-			
	Pendataan Kerusakan Akibat Bencana				88.000.000,00			
	Rehabilitasi dan rekonstruksi Akibat Bencana				120.000.000,00			
4	URUSAN PENUNJANG				7.000.000,00			
4.05.	PEMERINTAHAN UMUM				7.000.000,00			
4.05.1.05.02.051.	Program Penataan Kelembagaan dan Organisasi	Persentase Penilaian Bobot Jabatan Dalam Penetapan Standar Gaji PNS (%)			7.000.000,00			
4.05.1.05.02.051.012.	Penyusunan Evaluasi Jabatan Pemerintah Kota Singkawang				7.000.000,00			
JUMLAH					1.164.790.000,00			

8. PD: 1.06.01. DINAS SOSIAL, PEMBERDAYAAN PEREMPUAN DAN PERLINDUNGAN ANAK

KODE	URUSAN/PROGRAM/KEGIATAN	INDIKATOR KINERJA PROGRAM / KEGIATAN	RENCANA TAHUN 2019			CATATAN PENTING	PRAKIRAAN MAJU RENCANA TAHUN 2020	
			LOKASI	TARGET CAPAIAN KINERJA	PAGU INDIKATIF (Rp.)		TARGET CAPAIAN KINERJA	PAGU INDIKATIF (Rp.)
1	2	3	4	5	6	7	8	9
1.06.01.	DINAS SOSIAL, PEMBERDAYAAN PEREMPUAN DAN PERLINDUNGAN ANAK				2.747.560.000,00			

KODE	URUSAN/PROGRAM/KEGIATAN	INDIKATOR KINERJA PROGRAM / KEGIATAN	RENCANA TAHUN 2019			CATATAN PENTING	PRAKIRAAN MAJU RENCANA TAHUN 2020	
			LOKASI	TARGET CAPAIAN KINERJA	PAGU INDIKATIF (Rp.)		TARGET CAPAIAN KINERJA	PAGU INDIKATIF (Rp.)
1	2	3	4	5	6	7	8	9
1.	URUSAN WAJIB PELAYANAN DASAR				2.079.908.325,00			
1.06.	SOSIAL				2.079.908.325,00			
1.06.1.06.01.001.	Pelayanan Administrasi Perkantoran	Persentase pelayanan Administrasi perkantoran (%)		100	827.372.825,00			
1.06.1.06.01.001.001.	Penyediaan jasa surat menyurat	Cakupan Penyediaan Jasa Surat Menyurat	DSPPPA	12 Bulan	1.600.000,00			
1.06.1.06.01.001.002.	Penyediaan Jasa Komunikasi, Sumber Daya Air dan Listrik	Cakupan Penyediaan Jasa Komunikasi, Sumber Daya Air dan Listrik	DSPPPA	12 Bulan	108.000.000,00			
1.06.1.06.01.001.006.	Penyediaan jasa pemeliharaan dan perizinan kendaraan dinas/operasional	Cakupan Penyediaan Jasa Pemeliharaan dan Perizinan Kendaraan Dinas/Operasional	DSPPPA	12 Bulan	5.200.000,00			
1.06.1.06.01.001.007.	Penyediaan jasa administrasi keuangan	Cakupan Penyediaan Jasa Pengelola Administrasi Keuangan	DSPPPA	12 Bulan	72.030.000,00			
1.06.1.06.01.001.008.	Penyediaan Jasa Kebersihan Kantor	Cakupan Penyediaan Jasa Kebersihan Kantor	DSPPPA	12 Bulan	7.000.000,00			
1.06.1.06.01.001.010.	Penyediaan Alat Tulis Kantor	Cakupan Penyediaan Alat Tulis Kantor	DSPPPA	12 Bulan	55.000.000,00			
1.06.1.06.01.001.011.	Penyediaan Barang Cetak dan Penggandaan	Cakupan Penyediaan Barang Cetak dan Penggandaan	DSPPPA	12 Bulan	15.733.100,00			
1.06.1.06.01.001.012.	Penyediaan Komponen Instalasi Listrik/Penerangan Bangunan Kantor	Cakupan Penyediaan Komponen Instalasi Listrik/Penerangan Bangunan Kantor	DSPPPA	12 Bulan	6.726.000,00			
1.06.1.06.01.001.014.	Penyediaan Peralatan Rumah Tangga	Cakupan Penyediaan Peralatan Rumah tangga	Dissos P3A	12 Bulan	15.000.000,00			
1.06.1.06.01.001.015.	Penyediaan bahan bacaan dan peraturan perundang-undangan	Cakupan Penyediaan Bahan Bacaan dan Peraturan Perundang-Undangan	DSPPPA	12 Bulan	2.400.000,00			
1.06.1.06.01.001.017.	Penyediaan Makanan dan Minuman	Cakupan Penyediaan Makanan dan Minuman	DSPPPA	12 Bulan	17.830.000,00			
1.06.1.06.01.001.018.	Rapat-Rapat Koordinasi dan Konsultasi ke Luar Daerah	Cakupan Penyediaan Rapat Koordinasi dan Konsultasi ke Luar Daerah	DSPPPA	12 Bulan	436.853.725,00			
1.06.1.06.01.001.020.	Penyediaan Jasa Pendukung Administrasi Perkantoran	Cakupan Penyediaan Jasa Pendukung Administrasi Perkantoran	DSPPPA	12 Bulan	84.000.000,00			

KODE	URUSAN/PROGRAM/KEGIATAN	INDIKATOR KINERJA PROGRAM / KEGIATAN	RENCANA TAHUN 2019			CATATAN PENTING	PRAKIRAAN MAJU RENCANA TAHUN 2020	
			LOKASI	TARGET CAPAIAN KINERJA	PAGU INDIKATIF (Rp.)		TARGET CAPAIAN KINERJA	PAGU INDIKATIF (Rp.)
1	2	3	4	5	6	7	8	9
1.06.1.06.01.002.	Peningkatan Sarana dan Prasarana Aparatur	Persentase peningkatan sarana prasarana aparatur (%)		100	226.295.000,00			
1.06.1.06.01.002.005.	Pengadaan Kendaraan Dinas/ Operasional	Cakupan pengadaan Kendaraan Dinas/ Operasional	Dissos P3A	12 Bulan	72.000.000,00			
1.06.1.06.01.002.007.	Pengadaan Perlengkapan Gedung kantor	Cakupan pengadaan perlengkapan kantor	Dissos P3A	12 Bulan	6.495.000,00			
1.06.1.06.01.002.009.	Pengadaan peralatan gedung kantor	Cakupan Pengadaan Peralatan Gedung Kantor	DSPPPA		70.200.000,00			
1.06.1.06.01.002.022.	Pemeliharaan Rutin/Berkala Gedung Kantor	Cakupan Pemeliharaan Rutin/Berkala Gedung Kantor	DSPPPA	12 Bulan	15.000.000,00			
1.06.1.06.01.002.024.	Pemeliharaan rutin/berkala kendaraan dinas/operasional	Cakupan Pemeliharaan Rutin/Berkala Kendaraan Dinas/Operasional	DSPPPA	12 Bulan	50.600.000,00			
1.06.1.06.01.002.028.	Pemeliharaan rutin/berkala peralatan gedung kantor	Cakupan Pemeliharaan Rutin/Berkala Peralatan Gedung Kantor	DSPPPA	12 Bulan	12.000.000,00			
1.06.1.06.01.003.	Program Peningkatan Disiplin Aparatur	Persentase Peningkatan Disiplin Aparatur (%)		100	32.786.000,00			
1.06.1.06.01.003.005.	Pengadaan pakaian khusus hari-hari tertentu	Cakupan Pengadaan Pakaian Khusus Hari-hari Tertentu			32.786.000,00			
1.06.1.06.01.006.	Program Peningkatan Pengembangan Sistem Pelaporan Capaian Kinerja dan Keuangan	Persentase Laporan Capaian Kinerja dan Keuangan (%)		100	12.000.000,00			
1.06.1.06.01.006.001.	Penyusunan laporan capaian kinerja dan ikhtisar realisasi kinerja SKPD	Cakupan Penyusunan Laporan Capaian Kinerja dan Ikhtisar Realisasi Kinerja SKPD (RENJA, PERJANJIAN KINERJA, LAKIP, Profil SKPD)	DSPPPA	4 Dokumen	4.000.000,00			
1.06.1.06.01.006.004.	Penyusunan pelaporan keuangan akhir tahun	Jumlah Laporan Keuangan Akhir Tahun	DSPPPA	2 Dokumen	4.000.000,00			
1.06.1.06.01.006.006.	Penyusunan Renstra SKPD	Cakupan Penyusunan Renstra OPD	DSPPPA	-	-			
1.06.1.06.01.006.011.	Penyusunan Pelaporan Pengelolaan Barang Daerah	Cakupan Penyusunan Pelaporan Pengelolaan Barang Daerah	DSPPPA	11 Dokumen	4.000.000,00			
1.06.1.06.01.007.	Program Penguatan Transparansi Publik	Persentase transparansi publik (%)		100	17.000.000,00			
1.06.1.06.01.007.001.	Expo Kinerja SKPD	Jumlah Expo yang diikuti	DSPPPA	1 Kegiatan	17.000.000,00			

KODE	URUSAN/PROGRAM/KEGIATAN	INDIKATOR KINERJA PROGRAM / KEGIATAN	RENCANA TAHUN 2019			CATATAN PENTING	PRAKIRAAN MAJU RENCANA TAHUN 2020	
			LOKASI	TARGET CAPAIAN KINERJA	PAGU INDIKATIF (Rp.)		TARGET CAPAIAN KINERJA	PAGU INDIKATIF (Rp.)
1	2	3	4	5	6	7	8	9
1.06.1.06.01.015.	Program Pemberdayaan Fakir Miskin, Komunitas Adat Terpencil (KAT) dan Penyandang Masalah Kesejahteraan Sosial (PMKS) Lainnya	Persentase fakir miskin yang diberdayakan (%)			33.867.000,00			
1.06.1.06.01.015.009.	Fasilitasi Pembentukan Kelompok Usaha Bersama (KUBE) Jasa	Jumlah penanganan peningkatan ekonomi melalui KUBE bagi fakir miskin dan tidak mampu	Singkawang	8 KUBE Jasa PKH dengan kepesertaan 80 KPM	33.867.000,00			
1.06.1.06.01.016.	Program Pelayanan dan Rehabilitasi Kesejahteraan Sosial	Persentase Rehabilitasi Sosial dasar Penyandang Disabilitas terlantar di luar panti	Singkawang		616.868.000,00			
		Persentase Rehabilitasi Sosial dasar Lanjut Usia Terlantar di luar panti	Singkawang					
		Persentase Perlindungan dan Jaminan Sosial pada saat dan setelah Tanggap Darurat Bencana bagi Korban Bencana	Singkawang					
1.06.1.06.01.016.010.	Penanganan masalah-masalah strategis yang menyangkut tanggap cepat darurat dan kejadian luar biasa	Jumlah anggota Tagana yang melaksanakan penanganan tanggap darurat	Singkawang	30 orang anggota Tagana	125.000.000,00	Rp. 125.000.000 DAU, Rp. 90.000.000 APBN		
		Jumlah orang terlantar, korban trafficking, eks pasien RSJ, pekerja migran terlantar dan orang terlantar yang meninggal dunia	Singkawang	10 OT dan 5 OT meninggal				
		Jumlah penanganan asistensi linjamsos bagi orang fakir miskin, tidak mampu dengan keterlantaran berat	Singkawang	5 orang fakir miskin				
		Jumlah estimasi korban bencana dan pasca bencana yang menerima bantuan tanggap darurat	Singkawang	125 KK 625 jiwa				
1.06.1.06.01.016.013.	Peningkatan penanganan penyaluran Jaminan Sosial bagi orang dengan Disabilitas berat	Jumlah petugas pendamping jaminan sosial bagi orang dengan kecacatan berat	Singkawang	8 Org Pendamping 67 ODK/ASPB	14.003.000,00	Rp. 14.003.000 DAU, Rp. 201.000.000 APBN		

KODE	URUSAN/PROGRAM/KEGIATAN	INDIKATOR KINERJA PROGRAM / KEGIATAN	RENCANA TAHUN 2019			CATATAN PENTING	PRAKIRAAN MAJU RENCANA TAHUN 2020	
			LOKASI	TARGET CAPAIAN KINERJA	PAGU INDIKATIF (Rp.)		TARGET CAPAIAN KINERJA	PAGU INDIKATIF (Rp.)
1	2	3	4	5	6	7	8	9
1.06.1.06.01.016.014.	Peningkatan penanganan penyaluran Jaminan Sosial bagi lanjut usia tidak berdaya	Jumlah petugas pendamping jaminan sosial bagi lanjut usia tidak berdaya	Singkawang	12 Org Pendamping 145 Org Lansia	19.696.000,00	Rp. 19.696.000 DAU, Rp. 290.000.000 APBN		
1.06.1.06.01.016.015.	Peningkatan penanganan dan rehabilitasi terhadap lanjut usia (lansia) melalui home visit	Jumlah lansia terlantar yang dikunjungi dan mendapatkan pelayanan sosial	Singkawang	50 orang lansia terlantar	40.000.000,00			
1.06.1.06.01.016.016.	Verifikasi dan Validasi Peserta PBI JKN-KIS	Jumlah petugas validasi dan verifikasi Penerima Bantuan Iuran (PBI)	Singkawang	2 petugas input data, 62 petugas verifikasi dan validasi	110.256.000,00			
1.06.1.06.01.016.018.	Peningkatan Sarana dan Prasarana Luar Panti	Jumlah kelayan yang mendapatkan pelayanan rehabilitasi sosial dalam shelter	Singkawang	10 kasus PMKS	35.000.000,00			
1.06.1.06.01.016.019.	Pembinaan Klien Orang Disabilitas yang mengikuti pelatihan dan keterampilan di LKS	Jumlah orang disabilitas yang mengikuti pelatihan dan ketrampilan di Lembaga Kesejahteraan Sosial (LKS)	Singkawang	5 orang PMKS dan 5 orang PSKS	35.000.000,00			
1.06.1.06.01.016.022.	Verifikasi dan Validasi Data kemiskinan	Jumlah petugas verifikasi dan validasi Pemutakhiran Basis Data Terpadu	Singkawang	3 petugas input data, 62 petugas verifikasi dan validasi Data Kemiskinan	164.702.000,00			
1.06.1.06.01.016.023.	Pelayanan Bagi Orang Terlantar dan Eks Pasien Rumah Sakit Jiwa	Jumlah Eks Pasien Rumah Sakit Jiwa Terlantar yang mendapatkan pelayanan	Singkawang	40 Eks Pasien RJS Terlantar	50.611.000,00			
1.06.1.06.01.016.xxx.	Pembinaan Bagi Gelandangan dan Pengemis di Luar Panti	Jumlah gelandangan dan pengemis yang dibina di Luar Panti	Singkawang	10 Gelandangan dan Pengemis	15.000.000,00			
1.06.1.06.01.016.xxx.	Pencegahan dan Pembinaan Terhadap Wilayah Rawan Konflik Sosial	Jumlah TOGA, TOMAS dan Pelopor Perdamaian	Singkawang	50 TOGA, TOMAS dan Pelopor Perdamaian	7.600.000,00			
1.06.1.06.01.017.	Program Pembinaan Anak Terlantar	Persentase rehabilitasi sosial dasar anak terlantar di luar panti (%)			35.493.500,00			

KODE	URUSAN/PROGRAM/KEGIATAN	INDIKATOR KINERJA PROGRAM / KEGIATAN	RENCANA TAHUN 2019			CATATAN PENTING	PRAKIRAAN MAJU RENCANA TAHUN 2020	
			LOKASI	TARGET CAPAIAN KINERJA	PAGU INDIKATIF (Rp.)		TARGET CAPAIAN KINERJA	PAGU INDIKATIF (Rp.)
1	2	3	4	5	6	7	8	9
1.06.1.06.01.017.007.	Penanganan Diversi Anak Berhadapan dengan Hukum (ABH)	Jumlah pendamping yang menangani kasus Anak Berhadapan dengan Hukum (ABH)	Singkawang	3 orang Pekerja Sosial Profesional (7 kasus)	13.922.000,00			
1.06.1.06.01.017.xxx.	Pembinaan Anak Terlantar di Luar Panti	Jumlah Anak Terlantar yang mendapat pembinaan di Luar Panti	Singkawang	20 anak terlantar	21.571.500,00			
1.06.1.06.01.020.	Program Pembinaan Eks Penyandang Penyakit Sosial (eks narapidana, PSK, narkoba dan penyakit sosial lainnya)	Persentase rehabilitasi sosial dasar tuna wisma sosial khususnya gelandangan dan pengemis di luar panti			15.680.000,00			
1.06.1.06.01.020.007.	Penyuluhan Bagi Penyandang Penyakit Sosial	Jumlah penanganan dalam penyuluhan dan bimbingan sosial	Singkawang	3 jenis permasalahan sosial di 3 kota Singkawang	15.680.000,00			
1.06.1.06.01.021.	Program Pemberdayaan Kelembagaan Kesejahteraan Sosial	Persentase Lembaga Kesejahteraan Sosial (LKS) dan SDM yang terlibat dalam pembangunan kesejahteraan sosial			27.445.000,00			
1.06.1.06.01.021.003.	Peningkatan Kualitas SDM Kesejahteraan Sosial Masyarakat	Jumlah penanganan dalam penyuluhan dan bimbingan sosial	Singkawang	3 jenis permasalahan sosial di 3 kota Singkawang	14.445.000,00			
	Peningkatan Kelembagaan Family Care Unit (FCU) melalui Usaha Ekonomi Produktif (UEP)	Jumlah FCU sebagai contoh kemandirian dalam berusaha berdasarkan kelembagaan	Singkawang	FCU terdiri dari 20 keluarga plasma dan 8 keluarga pionir	13.000.000,00			
1.06.1.06.01.022.	Program Peningkatan Pelayanan Publik Bidang Sosial	Persentase berperannya potensi dan sumber Kesejahteraan Sosial yang bersinergi dengan pemerintah dalam penanganan PMKS (%)			213.101.000,00			
1.06.1.06.01.022.001.	Penguatan Kapasitas Tenaga Kesejahteraan Sosial kecamatan (TKSK)	Jumlah TKSK yang mampu dalam penyelenggaraan kesejahteraan sosial	Singkawang	5 orang TKSK	53.101.000,00			

KODE	URUSAN/PROGRAM/KEGIATAN	INDIKATOR KINERJA PROGRAM / KEGIATAN	RENCANA TAHUN 2019			CATATAN PENTING	PRAKIRAAN MAJU RENCANA TAHUN 2020	
			LOKASI	TARGET CAPAIAN KINERJA	PAGU INDIKATIF (Rp.)		TARGET CAPAIAN KINERJA	PAGU INDIKATIF (Rp.)
1	2	3	4	5	6	7	8	9
1.06.1.06.01.022.002.	Peningkatan Penanganan Program Keluarga Harapan	Jumlah operator dan pendamping program PKH yang memberikan pelayanan	Singkawang	1 orang koordinator kota, 1 orang operator dan 8 orang pendamping PKH	160.000.000,00	Rp. 160.000.000 DAU, Rp. 938.400.000 APBN		
1.06.1.06.01.029.	Program Kepahlawanan dan Perintis Kemerdekaan	Persentase veteran/perintis kemerdekaan memperoleh perhatian/penghargaan (%)			22.000.000,00			
		Persentase pemeliharaan & rehab TMP Bambu Runcing (%)						
1.06.1.06.01.029.001.	Pemeliharaan Taman Makam Pahlawan	Jumlah pelaksanaan kegiatan perayaan hari besar nasional dan daerah	Singkawang	1 TMP	22.000.000,00			
1.19.	KESATUAN BANGSA DAN POLITIK DALAM NEGERI				50.000.000,00			
1.19.1.06.01.025.	Program Pemberdayaan Masyarakat	Persentase kegiatan pelaksanaan hari besar nasional dan daerah (%)			50.000.000,00			
1.19.1.06.01.025.005.	Peningkatan Partisipasi Perayaan Hari Besar Nasional dan Daerah	Jumlah pelaksanaan kegiatan perayaan hari besar nasional dan daerah	Singkawang	Hari Pahlawan	50.000.000,00			
2.	URUSAN WAJIB NON PELAYANAN DASAR				613.252.100,00			
2.08.	PENGENDALIAN PENDUDUK DAN KELUARGA BERENCANA				613.252.100,00			
2.08.1.06.01.025.	Program Peningkatan Pemberdayaan dan Perlindungan Perempuan	Persentase peningkatan kualitas hidup perempuan (%)			261.063.200,00			
		Persentase penanganan perempuan korban kekerasan yang mendapat pelayanan secara komperhensif (%)						
2.08.1.06.01.025.004.	Pengembangan Peran serta ibu dan anak (Hari Kartini dan Hari Ibu)	Jumlah peserta pada kegiatan Hari Kartini dan Hari Ibu	Singkawang	400 orang	39.200.000,00			
2.08.1.06.01.025.005.	Pelatihan Peningkatan Keterampilan untuk Perempuan Kepala Rumah Tangga	Peningkatan jumlah perempuan kepala keluarga di Kota Singkawang	Singkawang	446 orang	30.000.000,00			
2.08.1.06.01.025.010.	Penyuluhan kepada Kepala Rumah Tangga Untuk Membangun Keluarga Sejahtera	Jumlah peserta pada kegiatan penyuluhan	Singkawang	120 orang	24.350.000,00			

KODE	URUSAN/PROGRAM/KEGIATAN	INDIKATOR KINERJA PROGRAM / KEGIATAN	RENCANA TAHUN 2019			CATATAN PENTING	PRAKIRAAN MAJU RENCANA TAHUN 2020	
			LOKASI	TARGET CAPAIAN KINERJA	PAGU INDIKATIF (Rp.)		TARGET CAPAIAN KINERJA	PAGU INDIKATIF (Rp.)
1	2	3	4	5	6	7	8	9
2.08.1.06.01.025.002.	Advokasi dan Fasilitas Shelter bagi Perempuan	Jumlah kasus yang ditangani	Singkawang	25 Kasus	50.000.000,00			
2.08.1.06.01.025.008.	Rakor gugus tugas penanganan dan pencegahan tindak pidana perdagangan orang	Jumlah perwako	Singkawang	1 perwako	5.000.000,00			
2.08.1.06.01.025.009.	Pelatihan Konseling dan Pendampingan terhadap korban kekerasan berbasis gender	Jumlah peserta pada kegiatan pelatihan	Singkawang	100 orang	32.513.200,00			
2.08.1.06.01.025.xxx	Pelatihan Kepada Petugas Bimbingan Rohani dalam Pencegahan Kekerasan Terhadap Perempuan dan Anak	Peningkatan perempuan dan anak korban kekerasan yang mendapatkan layanan bimbingan rohani dari petugas terlatih pada Pusat Pelayanan Terpadu Pemberdayaan Perempuan dan Anak	Singkawang	30 orang	20.000.000,00			
2.08.1.06.01.025.xxx	Pelatihan Kepada Petugas Rehabilitasi Sosial dalam Penanganan Kekerasan Terhadap Perempuan dan Anak	Peningkatan perempuan dan anak korban kekerasan yang mendapatkan layanan rehabilitasi sosial dari petugas terlatih pada Pusat Pelayanan Terpadu Pemberdayaan Perempuan dan Anak	Singkawang	30 orang	20.000.000,00			
2.08.1.06.01.025.xxx	Pelatihan Keterampilan bagi Korban KDRT dan Trafficking	Peningkatan perempuan dan anak korban kekerasan yang mendapatkan layanan reintegrasi sosial dari petugas terlatih pada Pusat Pelayanan Terpadu Pemberdayaan Perempuan dan Anak	Singkawang	30 orang	40.000.000,00			
2.08.1.06.01.026.	Program Pemenuhan Hak dan Perlindungan Anak	Persentase peningkatan lembaga yang melaksanakan pemenuhan hak anak (%)			196.050.000,00			
		Cakupan anak yang memerlukan perlindungan khusus (AMPK) yang mendapatkan pelayanan secara komprehensif (%)						
2.08.1.06.01.026.001.	Rakor Gugus Tugas KLA dan Pembelajaran untuk Pemantapan KLA	Jumlah dokumen evaluasi dan rekomendasi perkembangan KLA	Singkawang	1 Dokumen	10.000.000,00			
2.08.1.06.01.026.003.	Penguatan kelembagaan Pengarusutamaan Gender dan Anak (Regenerasi Forum Anak)	Jumlah anak yang berpartisipasi dalam forum anak daerah. Jumlah	Singkawang	100 orang; 9 orang	50.000.000,00			

KODE	URUSAN/PROGRAM/KEGIATAN	INDIKATOR KINERJA PROGRAM / KEGIATAN	RENCANA TAHUN 2019			CATATAN PENTING	PRAKIRAAN MAJU RENCANA TAHUN 2020	
			LOKASI	TARGET CAPAIAN KINERJA	PAGU INDIKATIF (Rp.)		TARGET CAPAIAN KINERJA	PAGU INDIKATIF (Rp.)
1	2	3	4	5	6	7	8	9
		anak yang terpilih dalam pengurus inti						
2.08.1.06.01.026.005.	Pembinaan karakter dan kreatifitas anak dalam mendorong terwujudnya Kota Layak Anak (KLA)	Jumlah anak berbakat, anak kelompok rentan dan atau anak yang memerlukan perlindungan khusus dapat dimonitor	Singawang	50 orang dilakukan secara berkala selama 3 bulan	20.000.000,00			
2.08.1.06.01.026.006.	Pengembangan Peran Serta Perempuan, Ibu dan Anak (HAN)	Jumlah peserta pada kegiatan Hari Anak Nasional	Singawang	500 orang	35.350.000,00			
2.08.1.06.01.026.011.	Perlindungan Anak Terpadu	Jumlah Kader Perlindungan Anak yang meningkat Kapasitasnya	Singawang	40 orang	25.000.000,00			
2.08.1.06.01.026.xxx.	Peningkatan Kapasitas FAD	Jumlah jenis pengetahuan atau keterampilan baru yang dikuasai	Singawang	5 Jenis Pengetahuan / Keterampilan	20.000.000,00			
2.08.1.06.01.026.xxx.	Peningkatan Kapasitas Pendidik Sekolah Ramah Anak	Jumlah tenaga pendidik, pejabat terkait, orang tua, tokoh masyarakat yang memiliki pengetahuan pengembangan sekolah ramah anak	Singawang	80 orang	35.700.000,00			
2.08.1.06.01.027	Program Pengembangan Kelompok Masyarakat	Persentase kemandirian kelompok masyarakat dalam pembangunan (%)			156.138.900,00			
2.08.1.06.01.027.004	Pembinaan P2WKSS Kelurahan Unggulan	Jumlah kelompok wanita penggerak ekonomi keluarga sejahtera unggulan	Singawang	1 kelompok wanita penggerak	45.257.900,00			
2.08.1.06.01.027.005	Penyusunan dan Pendayagunaan Data Profil Kelurahan	Jumlah ketersediaan data profile kelurahan berbasis aplikasi	Singawang	6 Kelurahan	110.881.000,00			
4	URUSAN PENUNJANG				4.399.575,00			
4.05.	PEMERINTAHAN UMUM				4.399.575,00			
4.05.1.04.01.051.	Program Penataan Kelembagaan dan Organisasi	Persentase Penilaian Bobot Jabatan Dalam Penetapan Standar Gaji PNS (%)		100	4.399.575,00			
4.05.1.04.01.051.012.	Penyusunan Evaluasi Jabatan Pemerintah Kota Singawang			45 Jabatan	4.399.575,00			
JUMLAH					2.747.560.000,00			

9. PD: 1.19.01. KESATUAN BANGSA DAN POLITIK

KODE	URUSAN/PROGRAM/KEGIATAN	INDIKATOR KINERJA PROGRAM / KEGIATAN	RENCANA TAHUN 2019			CATATAN PENTING	PRAKIRAAN MAJU RENCANA TAHUN 2020	
			LOKASI	TARGET CAPAIAN KINERJA	PAGU INDIKATIF (Rp.)		TARGET CAPAIAN KINERJA	PAGU INDIKATIF (Rp.)
1	2	3	4	5	6	7	8	9
1.19.01.	KESATUAN BANGSA DAN POLITIK				1.132.590.000,00			
1.	URUSAN WAJIB PELAYANAN DASAR				1.127.590.000,00			
1.19.	KESATUAN BANGSA DAN POLITIK DALAM NEGERI				1.127.590.000,00			
1.19.1.19.01.001.	Pelayanan Administrasi Perkantoran	Persentase pelayanan Administrasi perkantoran (%)			585.190.000,00			
1.19.1.19.01.001.001.	Penyediaan jasa surat menyurat	Tersedianya Jasa Surat Menyurat	Kota Singkawang	10 Surat	1.432.000,00			
1.19.1.19.01.001.002.	Penyediaan Jasa Komunikasi, Sumber Daya Air dan Listrik	Tersedianya jasa komunikasi, sumber daya air dan listrik	Kota Singkawang	1 Tahun	73.229.775,00			
1.19.1.19.01.001.006.	Penyediaan jasa pemeliharaan dan perizinan kendaraan dinas/operasional	Tersedianya jasa Pemeliharaan dan Perizinan Kendaraan Dinas/Operasional	Kota Singkawang	1 Unit Mobil	1.250.000,00			
1.19.1.19.01.001.007.	Penyediaan jasa administrasi keuangan	Tersedianya Jasa Administrasi Keuangan	Kota Singkawang	1 Tahun	42.500.000,00			
1.19.1.19.01.001.008.	Penyediaan Jasa Kebersihan Kantor	Tersedianya Jasa Kebersihan Kantor	Kota Singkawang	1 Tahun	26.896.500,00			
1.19.1.19.01.001.010.	Penyediaan Alat Tulis Kantor	Tersedianya Alat Tulis Kantor	Kota Singkawang	1 Tahun	36.681.600,00			
1.19.1.19.01.001.011.	Penyediaan Barang Cetak dan Penggandaan	Tersedianya Barang Cetak dan Penggandaan	Kota Singkawang	1 Tahun	11.252.925,00			
1.19.1.19.01.001.012.	Penyediaan Komponen Instalasi Listrik/Penerangan Bangunan Kantor	Tersedianya Komponen Instalasi Listrik/Penerangan Bangunan Kantor	Kota Singkawang	1 Tahun	4.250.000,00			
1.19.1.19.01.001.015.	Penyediaan bahan bacaan dan peraturan perundang-undangan	Tersedianya Bahan Bacaan dan Peraturan perundang-undangan	Kota Singkawang	1 Tahun	3.740.000,00			
1.19.1.19.01.001.017.	Penyediaan Makanan dan Minuman	Tersedianya Makanan dan Minuman	Kota Singkawang	1 Tahun	15.320.000,00			
1.19.1.19.01.001.018.	Rapat-Rapat Koordinasi dan Konsultasi ke Luar Daerah	Tersedianya dana rapat koordinasi dan konsultasi ke luar daerah	Kota Singkawang	1 Tahun	350.000.000,00			
1.19.1.19.01.001.023.	Penyediaan jasa petugas jaga	Tersedianya Jasa Petugas Jaga	Kota Singkawang	1 Orang Petugas Jaga	18.637.200,00			

KODE	URUSAN/PROGRAM/KEGIATAN	INDIKATOR KINERJA PROGRAM / KEGIATAN	RENCANA TAHUN 2019			CATATAN PENTING	PRAKIRAAN MAJU RENCANA TAHUN 2020	
			LOKASI	TARGET CAPAIAN KINERJA	PAGU INDIKATIF (Rp.)		TARGET CAPAIAN KINERJA	PAGU INDIKATIF (Rp.)
1	2	3	4	5	6	7	8	9
1.19.1.19.01.002.	Peningkatan Sarana dan Prasarana Aparatur	Persentase peningkatan sarana prasarana aparatur (%)			44.400.000,00			
1.19.1.19.01.002.024.	Pemeliharaan rutin/berkala kendaraan dinas/operasional	Terpeliharanya sarana gedung kantor	Kota Singkawang	Kantor Kesbangpolinmas	29.500.000,00			
1.19.1.19.01.002.028.	Pemeliharaan rutin/berkala peralatan gedung kantor	Terpeliharanya peralatan gedung kantor	Kota Singkawang	Kantor Kesbangpolinmas	9.900.000,00			
1.19.1.19.01.002.029.	Pemeliharaan rutin/berkala mebeleur	Terpenuhinya bahan pemeliharaan Mebeleur	Kota Singkawang	1 Tahun	5.000.000,00			
1.19.1.19.01.006.	Program Peningkatan Pengembangan Sistem Pelaporan Capaian Kinerja dan Keuangan	Persentase Laporan Capaian Kinerja dan Keuangan (%)			8.000.000,00			
1.19.1.19.01.006.001.	Penyusunan laporan capaian kinerja dan ikhtisar realisasi kinerja SKPD	Tersusunya laporan capaian kinerja dan ikhtisar realisasi kinerja SKPD	Kota Singkawang	2 Dokumen	4.000.000,00			
1.19.1.19.01.006.004.	Penyusunan pelaporan keuangan akhir tahun	Tersusunya pelaporan keuangan akhir tahun	Kota Singkawang	1 Dokumen	4.000.000,00			
1.19.1.19.01.006.006.	Penyusunan Renstra SKPD	Tersusunya renstra SKPD	Kota Singkawang	1 Dokumen				
1.19.1.19.01.007.	Program Penguatan Transparansi Publik	Persentase transparansi publik (%)			20.000.000,00			
1.19.1.19.01.007.001.	Expo Kinerja SKPD	Jumlah Masyarakat yang mengunjungi stand pameran	Kota Singkawang	200 Orang	20.000.000,00			
1.19.1.19.01.017.	Program Pengembangan Wawasan Kebangsaan	Persentase konflik SARA yang ditangani (%)			210.000.000,00			
1.19.1.19.01.017.005.	Peningkatan Wawasan Kebangsaan Di Kalangan Masyarakat	Meningkatnya Rasa Nasionalisme dan Wawasan Kebangsaan di Kalangan Masyarakat	Kota Singkawang	200 Orang	40.000.000,00			
1.19.1.19.01.017.006.	Peningkatan Kesadaran Bela Negara	Jumlah Masyarakat yang lebih paham tentang pentingnya sikap bela negara	Kota Singkawang	200 Orang	30.000.000,00			
1.19.1.19.01.017.013.	Peningkatan Pemahaman Ideologi Pancasila Bagi Generrasi Muda	Jumlah Pemuda yang Lebih memahami tentang pentingnya Ideologi Pancasila dalam berkehidupan sehari-hari	Kota Singkawang	100 Orang	30.000.000,00			
1.19.1.19.01.017.0xx.	Fasilitasi Pembentukan Forum Kerukunan Umat Beragama (FKUB)	Terfasilitasinya Pembentukan Forum Kerukunan Umat Beragama (FKUB)	Kota Singkawang	1 Forum	20.000.000,00			

KODE	URUSAN/PROGRAM/KEGIATAN	INDIKATOR KINERJA PROGRAM / KEGIATAN	RENCANA TAHUN 2019			CATATAN PENTING	PRAKIRAAN MAJU RENCANA TAHUN 2020	
			LOKASI	TARGET CAPAIAN KINERJA	PAGU INDIKATIF (Rp.)		TARGET CAPAIAN KINERJA	PAGU INDIKATIF (Rp.)
1	2	3	4	5	6	7	8	9
1.19.1.19.01.017.0xx.	Fasilitasi Forum Pembauran Bangsa	Terfasilitasinya Forum Pembauran Bangsa	Kota Singkawang	1 Forum	25.000.000,00			
1.19.1.19.01.017.0xx.	Fasilitasi Forum Kewaaspadaan Dini Masyarakat (FKDM)	Terfasilitasinya Forum Kewaaspadaan Dini Masyarakat	Kota Singkawang	1 Forum	30.000.000,00			
1.19.1.19.01.017.0xx.	Fasilitasi Pendataan dan Pengawasan Warga Negara Asing (WNA)	Terselenggaranya Pendataan dan Pengawasan Terhadap Keberadaan Warga Negara Asing	Kota Singkawang	1 Tahun	15.000.000,00			
1.19.1.19.01.017.0xx.	Fasilitasi Penanganan Konflik Sosial	Konflik Sosial yang Tertangani	Kota Singkawang	2 Konflik	20.000.000,00			
1.19.1.19.01.021.	Program Pendidikan Politik Masyarakat	Tingkat partisipasi masyarakat dalam pemilu (%)			110.000.000,00			
1.19.1.19.01.021.001.	Penyuluhan Politik Kepada Masyarakat	Masyarakat yang lebih memahami tentang cara hidup berdemokrasi yang dinamis dan sehat	Kota Singkawang	500 Orang	75.000.000,00			
1.19.1.19.01.021.007.	Sosialisasi Peraturan Tentang Bantuan Keuangan Kepada Parpol	Tersosialisasinya Peraturan tentang Bantuan Keuangan Kepada Parpol	Kota Singkawang	50 Orang	15.000.000,00			
1.19.1.19.01.021.008.	Fasilitasi dan Verifikasi Bantuan Keuangan Parpol	Terfasilitasinya Pelaksanaan Verifikasi Bantuan Keuangan Parpol	Kota Singkawang	1 Kegiatan	20.000.000,00			
1.19.1.19.01.024.	Program Pengembangan Pendidikan Organisasi/Lembaga Swadaya Masyarakat	Meningkatnya Pengetahuan Tentang Dunia Politik di Kalangan Masyarakat (%)			25.000.000,00			
1.19.1.19.01.024.001.	Sosialisasi Kebijakan Keormasan dan LSM	Tersosialisasinya Kebijakan dan Peraturan tentang ORMAS dan LSM	Kota Singkawang	20 Ormas	25.000.000,00			
1.19.1.19.01.026.	Program Dukungan Kelancaran Pemilu	Suksesnya Penyelenggaraan Pemilu di Kota Singkawang (%)	Kota Singkawang		125.000.000,00			
1.19.1.19.01.026.001.	Monitoring Pelaksanaan Pemilu	Suksesnya Penyelenggaraan Pemilu di Kota Singkawang	Kota Singkawang	100%	125.000.000,00			
4.	URUSAN PENUNJANG				5.000.000,00			
4.05.	PEMERINTAHAN UMUM				5.000.000,00			

KODE	URUSAN/PROGRAM/KEGIATAN	INDIKATOR KINERJA PROGRAM / KEGIATAN	RENCANA TAHUN 2019			CATATAN PENTING	PRAKIRAAN MAJU RENCANA TAHUN 2020	
			LOKASI	TARGET CAPAIAN KINERJA	PAGU INDIKATIF (Rp.)		TARGET CAPAIAN KINERJA	PAGU INDIKATIF (Rp.)
1	2	3	4	5	6	7	8	9
4.05.1.19.01.051	Program Penataan Kelembagaan dan Organisasi	Persentase Penilaian Bobot Jabatan Dalam Penetapan Standar Gaji PNS (%)			5.000.000,00			
4.05.1.19.01.051.012	Penyusunan Evaluasi Jabatan Pemerintah Kota Singkawang	Tersedianya data susunan jabatan di SKPD	Kota Singkawang	12 Jabatan	5.000.000,00			
JUMLAH					1.132.590.000,00			

10. PD: 2.03.01. DINAS PERTANIAN, KETAHANAN PANGAN DAN PERIKANAN

KODE	URUSAN/PROGRAM/KEGIATAN	INDIKATOR KINERJA PROGRAM / KEGIATAN	RENCANA TAHUN 2019			CATATAN PENTING	PRAKIRAAN MAJU RENCANA TAHUN 2020	
			LOKASI	TARGET CAPAIAN KINERJA	PAGU INDIKATIF (Rp.)		TARGET CAPAIAN KINERJA	PAGU INDIKATIF (Rp.)
1	2	3	4	5	6	7	8	9
2.03.01.	DINAS PERTANIAN, KETAHANAN PANGAN DAN PERIKANAN				11.938.620.000,00			
2.	URUSAN WAJIB NON PELAYANAN DASAR				3.119.320.000,00			
2.03.	PANGAN				3.119.320.000,00			
2.03.2.03.01.001.	Pelayanan Administrasi Perkantoran	Persentase pelayanan Administrasi perkantoran (%)			2.120.993.000,00			
2.03.2.03.01.001.001.	Penyediaan Jasa Surat Menyurat	Cakupan kinerja administrasi operasional perkantoran		786,5 lembar, 12 buku, 24,2 kg				
2.03.2.03.01.001.002.	Penyediaan Jasa Komunikasi, Sumber Daya Air dan Listrik	Optimalisasi pelaksanaan kinerja administrasi dan operasional perkantoran		12 bulan	434.900.000,00			
2.03.2.03.01.001.006.	Penyediaan jasa pemeliharaan dan perizinan kendaraan dinas/operasional	Peningkatan Jasa Servis dan Perizinan Kendaraan Dinas / Operasional		11 unit	10.500.000,00			

KODE	URUSAN/PROGRAM/KEGIATAN	INDIKATOR KINERJA PROGRAM / KEGIATAN	RENCANA TAHUN 2019			CATATAN PENTING	PRAKIRAAN MAJU RENCANA TAHUN 2020	
			LOKASI	TARGET CAPAIAN KINERJA	PAGU INDIKATIF (Rp.)		TARGET CAPAIAN KINERJA	PAGU INDIKATIF (Rp.)
1	2	3	4	5	6	7	8	9
2.03.2.03.01.001.008.	Penyediaan Jasa Kebersihan Kantor	Optimalisasi pelaksanaan kinerja administrasi dan operasional perkantoran		12 bulan	29.385.000,00			
2.03.2.03.01.001.010.	Penyediaan Alat Tulis Kantor	Optimalisasi pelaksanaan kinerja administrasi dan operasional perkantoran		12 bulan	137.331.000,00			
2.03.2.03.01.001.011.	Penyediaan Barang Cetak dan Penggandaan	Optimalisasi pelaksanaan kinerja administrasi dan operasional perkantoran		1 paket	125.709.500,00			
2.03.2.03.01.001.012.	Penyediaan Komponen Instalasi Listrik/Penerangan Bangunan Kantor	Peningkatan Sarana dan Prasarana Penerangan Bangunan Kantor		12 bulan	38.016.000,00			
2.03.2.03.01.001.013.	Penyediaan Peralatan dan Perlengkapan Kantor	Cakupan kinerja administrasi operasional perkantoran		1 paket	67.000.000,00			
2.03.2.03.01.001.014.	Penyediaan Peralatan Rumah Tangga	Optimalisasi pelaksanaan kinerja administrasi dan operasional perkantoran		1 paket				
2.03.2.03.01.001.015.	Penyediaan bahan bacaan dan peraturan perundang-undangan	Optimalisasi pelaksanaan kinerja administrasi dan operasional perkantoran		12 bulan	10.200.000,00			
2.03.2.03.01.001.017.	Penyediaan Makanan dan Minuman	Optimalisasi pelaksanaan kinerja administrasi dan operasional perkantoran		12 bulan	51.400.000,00			
2.03.2.03.01.001.018.	Rapat-Rapat Koordinasi dan Konsultasi ke Luar Daerah	Optimalisasi pelaksanaan kinerja administrasi dan operasional perkantoran		1	496.551.500,00			
2.03.2.03.01.001.019.	Penyediaan Pelayanan Administrasi Keuangan	Peningkatan administrasi perkantoran		12 bulan	110.000.000,00			
2.03.2.03.01.001.020.	Penyediaan Jasa Pendukung Administrasi Perkantoran	Optimalisasi pelaksanaan kinerja administrasi dan operasional perkantoran		12 bulan	610.000.000,00			
2.03.2.03.01.002.	Peningkatan Sarana dan Prasarana Aparatur	Persentase peningkatan sarana prasarana aparatur (%)			332.327.000,00			
2.03.2.03.01.002.013.	Pembangunan Sarana dan Prasarana Lingkungan Kantor	Optimalisasi manfaat sarana dan prasarana aparatur			20.470.000,00			

KODE	URUSAN/PROGRAM/KEGIATAN	INDIKATOR KINERJA PROGRAM / KEGIATAN	RENCANA TAHUN 2019			CATATAN PENTING	PRAKIRAAN MAJU RENCANA TAHUN 2020	
			LOKASI	TARGET CAPAIAN KINERJA	PAGU INDIKATIF (Rp.)		TARGET CAPAIAN KINERJA	PAGU INDIKATIF (Rp.)
1	2	3	4	5	6	7	8	9
2.03.2.03.01.002.019.	Pemeliharaan rutin/berkala taman	Optimalisasi sarana dan prasarana aparatur		1 tahun				
2.03.2.03.01.002.024.	Pemeliharaan rutin/berkala kendaraan dinas/operasional	Optimalisasi manfaat kendaraan dinas/operasional		12 bulan	154.307.000,00			
2.03.2.03.01.002.026.	Pemeliharaan Rutin/Berkala Perlengkapan Gedung Kantor	Optimalisasi manfaat sarana dan prasarana barang milik daerah		1 paket	62.250.000,00			
2.03.2.03.01.002.028.	Pemeliharaan rutin/berkala peralatan gedung kantor	Optimalisasi manfaat sarana dan prasarana Gedung Kantor		1 paket	95.300.000,00			
2.03.2.03.01.002.042.	Rehabilitasi sedang/berat rumah gedung kantor	Optimalisasi sarana dan prasarana aparatur		1 paket				
2.03.2.03.01.003.	Program Peningkatan Disiplin Aparatur	Persentase Peningkatan Disiplin Aparatur (%)			-			
2.03.2.03.01.003.005.	Pengadaan pakaian khusus hari-hari tertentu	Optimalisasi peningkatan disiplin aparatur		-				
2.03.2.03.01.006.	Program Peningkatan Pengembangan Sistem Pelaporan Capaian Kinerja dan Keuangan	Persentase Laporan Capaian Kinerja dan Keuangan (%)			26.000.000,00			
2.03.2.03.01.006.001.	Penyusunan laporan capaian kinerja dan ikhtisar realisasi kinerja SKPD	Optimalisasi penyusunan laporan kinerja dan ikhtisar realisasi kinerja SKPD		4 dokumen	20.000.000,00			
2.03.2.03.01.006.004.	Penyusunan pelaporan keuangan akhir tahun	Terlaksananya laporan akhir tahun		1 dokumen	6.000.000,00			
2.03.2.03.01.006.005.	Penyusunan LAKIP SKPD	Terlaksananya laporan akuntabilitas kinerja tahunan SKPD		1 dokumen				
2.03.2.03.01.006.006.	Penyusunan Renstra SKPD	Cakupan ketersediaan pedoman perencanaan pembangunan		-	-			
2.03.2.03.01.007.	Program Penguatan Transparansi Publik	Persentase transparansi publik (%)			70.000.000,00			
2.03.2.03.01.007.001.	Expo Kinerja SKPD	Optimalisasi kegiatan HUT Pemkot		1 unit	70.000.000,00			
2.03.2.03.01.016.	Program Peningkatan Ketahanan Pangan Pertanian/Perkebunan	Penguatan Cadangan Pangan (Ton)			570.000.000,00	-		

KODE	URUSAN/PROGRAM/KEGIATAN	INDIKATOR KINERJA PROGRAM / KEGIATAN	RENCANA TAHUN 2019			CATATAN PENTING	PRAKIRAAN MAJU RENCANA TAHUN 2020	
			LOKASI	TARGET CAPAIAN KINERJA	PAGU INDIKATIF (Rp.)		TARGET CAPAIAN KINERJA	PAGU INDIKATIF (Rp.)
1	2	3	4	5	6	7	8	9
2.03.2.03.01.016.003.	Analisis dan Penyusunan Pola Konsumsi dan Suply Pangan	Tersedianya dokumen analisis pola pangan harapan (PPH) dan dokumen kajian analisis neraca bahan makanan		2 Dokumen	100.000.000,00			
2.03.2.03.01.016.009.	Pemanfaatan perkarangan untuk pengembangan pangan	Pemanfaatan pekarangan sebagai sumber pangan		3 Kegiatan, 8 KWT/ Dasawisma, 1 Buah	75.000.000,00			
2.03.2.03.01.016.013.	Pengembangan cadangan pangan daerah	Tersedia pangan pemerintahan Cadangan Pangan Pemerintah Daerah		9.000 Kg Beras				
2.03.2.03.01.016.030.	Penyuluhan sumber pangan alternatif	Meningkatnya diversifikasi pangan masyarakat		2 kegiatan	120.000.000,00			
2.03.2.03.01.016.035.	Analisis Kewaspadaan Pangan dan Gizi	Penyediaan informasi situasi pangan dan gizi wilayah		12 Dokumen	75.000.000,00			
2.03.2.03.01.016.036.	Kelembagaan Ketahanan Pangan	Meningkatkan koordinasi dewan ketahanan pangan		2 kali Pertemuan				
	Pertemuan Dewan Ketahanan Pangan Kota Singkawang	Terlaksananya Ketahanan Pangan		Terwujudnya Dewan Ketahanan Kota	50.000.000,00			
	Penguatan Cadangan Pangan Daerah	Terlaksananya Penguatan Cadangan Daerah		Terpenuhinya Penguatan Cadangan Daerah	150.000.000,00			
3.	URUSAN PILIHAN				8.819.300.000,00			
3.01.	KELAUTAN DAN PERIKANAN				3.079.500.000,00			
3.01.2.03.01.015.	Program Pemberdayaan Ekonomi Masyarakat Pesisir	Persentase nelayan yang dibina (%)			88.000.000,00			
3.01.2.03.01.015.002.	Pengadaan Sarana dan Prasarana Pemberdayaan Usaha Skala Kecil Masyarakat Kelautan dan Perikanan (Nelayan dan Pembudidaya Ikan)	Cakupan penyediaan sarana dan prasarana ekonomi masyarakat pesisir	Kota Singkawang	15%		Rp 2,500,000,000 APBD Propinsi		
3.01.2.03.01.015.010.	Pengembangan SDM Kelompok Masyarakat Kelautan dan Perikanan	Jumlah masyarakat kelautan dan perikanan yang mengikuti pelatihan	Kota Singkawang	160 orang	80.000.000,00			

KODE	URUSAN/PROGRAM/KEGIATAN	INDIKATOR KINERJA PROGRAM / KEGIATAN	RENCANA TAHUN 2019			CATATAN PENTING	PRAKIRAAN MAJU RENCANA TAHUN 2020	
			LOKASI	TARGET CAPAIAN KINERJA	PAGU INDIKATIF (Rp.)		TARGET CAPAIAN KINERJA	PAGU INDIKATIF (Rp.)
1	2	3	4	5	6	7	8	9
3.01.2.03.01.015.012.	Peningkatan Budaya Kelautan dan Wawasan Maritim	Cakupan rehabilitasi wilayah abrasi pantai pesisir Kota Singkawang	Singkawang Utara	25 ha	8.000.000,00	Rp. 200.000.000 APBD Propinsi		
3.01.2.03.01.020.	Program Pengembangan Budidaya Perikanan	Persentase peningkatan produksi perikanan budidaya (%)			1.243.500.000,00			
3.01.2.03.01.020.007.	Peningkatan Balai Benih Ikan (BBI)	Cakupan jumlah sarana dan prasarana BBI	Singkawang Timur	15%	493.500.000,00	Rp.2.280.000.000 APBD Propinsi		
3.01.2.03.01.020.008.	Penyediaan Sarana dan Prasarana Budidaya Perikanan	Cakupan penyediaan sarana dan prasarana budidaya perikanan	Kota Singkawang		390.000.000,00	Rp.862.000.000 APBD Propinsi		
3.01.2.03.01.020.012.	Fasilitasi Pembinaan dan Pengembangan Sistem Usaha dan Investasi Perikanan	Jumlah kelompok tani pembudidaya ikan yang mengikuti magang	Kota Singkawang	12 orang	360.000.000,00			
3.01.2.03.01.021.	Program Pengembangan Perikanan Tangkap	Persentase peningkatan produksi perikanan tangkap (%)			1.300.000.000,00			
3.01.2.03.01.021.006.	Penyediaan Sarana dan Prasarana Perikanan Tangkap	Cakupan penyediaan sarana dan prasarana perikanan tangkap	Kota Singkawang			Rp.3.587.000.000 APBD Propinsi		
	Penyelenggaraan Pangkalan Pendaratan Ikan	Cakupan penyediaan sarana dan prasarana PPI			1.300.000.000,00	Rp.642.000.000 APBD Propinsi		
3.01.2.03.01.023.	Program optimalisasi pengelolaan dan pemasaran produksi perikanan	Persentase peningkatan pemasaran perikanan (%)			448.000.000,00			
3.01.2.03.01.023.002.	Penyediaan sarana dan prasarana pengolahan hasil perikanan	Cakupan penyediaan sarana dan prasarana pengolahan hasil perikanan			63.500.000,00			
3.01.2.03.01.023.005.	Pameran Promosi UKM Pengolahan Hasil Perikanan	Cakupan Pameran Promosi UKM Pengolahan Hasil Perikanan yang dilaksanakan	Singkawang, Pontianak, Jakarta		65.000.000,00			
3.01.2.03.01.023.006.	Penyediaan sarana dan prasarana pemasaran				125.000.000,00			
3.01.2.03.01.023.007.	Operasional Rumah Kemasan	Cakupan UKM perikanan yang difasilitasi	Singkawang Barat		62.500.000,00			
3.01.2.03.01.023.009.	Apresiasi Produk Hasil Perikanan Bernilai Tambah	Peringatan Hari Ikan Nasional	Singkawang		132.000.000,00			
3.03.	PERTANIAN				5.739.800.000,00			

KODE	URUSAN/PROGRAM/KEGIATAN	INDIKATOR KINERJA PROGRAM / KEGIATAN	RENCANA TAHUN 2019			CATATAN PENTING	PRAKIRAAN MAJU RENCANA TAHUN 2020	
			LOKASI	TARGET CAPAIAN KINERJA	PAGU INDIKATIF (Rp.)		TARGET CAPAIAN KINERJA	PAGU INDIKATIF (Rp.)
1	2	3	4	5	6	7	8	9
3.03.2.03.01.015.	Program Peningkatan Kesejahteraan Petani	Persentase petani yang mendapat pembinaan (%)			225.000.000,00			
3.03.2.03.01.015.001.	Pelatihan petani dan pelaku agribisnis	Terlaksananya pelatihan petani dan pelaku agribisnis			75.000.000,00			
3.03.2.03.01.015.003.	Peningkatan kemampuan lembaga petani	Meningkatnya kemampuan kelas kelompok tani			150.000.000,00			
3.03.2.03.01.017.	Program Peningkatan Pemasaran Hasil Produksi Pertanian/Perkebunan	Persentase peningkatan pemasaran produksi pertanian/perkebunan (%)			150.000.000,00			
3.03.2.03.01.017.007.	Promosi atas hasil produksi pertanian/perkebunan unggulan daerah	Meningkatnya pemasaran produk unggulan daerah			150.000.000,00			
3.03.2.03.01.018.	Program Peningkatan Penerapan Teknologi Pertanian/Perkebunan	Persentase peningkatan penerapan teknologi pertanian/perkebunan (%)			-			
3.03.2.03.01.018.002.	Pengadaan sarana dan prasarana teknologi pertanian/perkebunan tepat guna	Peningkatan penerapan teknologi pertanian/perkebunan				Rp7,690.000.000 APBD Propinsi		
3.03.2.03.01.019.	Program Peningkatan Produksi Pertanian/Perkebunan	Persentase Peningkatan Produksi Pertanian/Perkebunan (%)			2.808.500.000,00			
3.03.2.03.01.019.002.	Penyediaan sarana produksi pertanian	Benih Tanaman sayur, Polybag, Paranet		0,2	133.500.000,00			
3.03.2.03.01.019.003.	Pengembangan Bibit Unggul Pertanian/Perkebunan				650.000.000,00			
3.03.2.03.01.019.007.	Penunjang Penyediaan dan Pengembangan Sarana dan Prasarana Pertanian	Pestisida, Pupuk Organik		0,2	1.450.000.000,00			
3.03.2.03.01.019.008.	Penyediaan Sarana Produksi Peternakan				575.000.000,00	DAK		
3.03.2.03.01.019.010.	Penyediaan sarana produksi perkebunan	Tersedianya sarana prasarana produksi perkebunan		0,1		Rp500.000.000 APBD Propinsi		
3.03.2.03.01.019.012.	Penyediaan sarana prasarana pertanian	Peningkatan Produksi Pertanian Tanaman Pangan		1 paket		Rp 3.500.000.000 APBD Propinsi		
3.03.2.03.01.020.	Program Pemberdayaan Penyuluh Pertanian/Perkebunan Lapangan	Persentase penyuluh yang diberdayakan (%)			295.000.000,00			
3.03.2.03.01.020.001.	Peningkatan kapasitas tenaga penyuluh pertanian/perkebunan	Meningkatnya kapasitas penyuluh pertanian		33 PPL	165.000.000,00			

KODE	URUSAN/PROGRAM/KEGIATAN	INDIKATOR KINERJA PROGRAM / KEGIATAN	RENCANA TAHUN 2019			CATATAN PENTING	PRAKIRAAN MAJU RENCANA TAHUN 2020	
			LOKASI	TARGET CAPAIAN KINERJA	PAGU INDIKATIF (Rp.)		TARGET CAPAIAN KINERJA	PAGU INDIKATIF (Rp.)
1	2	3	4	5	6	7	8	9
3.03.2.03.01.020.004.	Pengelolaan Balai Penyuluh Kecamatan	Meningkatnya kinerja BP3K		3 BP3K	130.000.000,00			
3.03.2.03.01.021.	Program Pencegahan dan Penanggulangan Penyakit Ternak	Persentase kasus ternak berpenyakit yang ditangani (%)			1.225.300.000,00			
3.03.2.03.01.021.002.	Pemeliharaan kesehatan dan pencegahan penyakit menular ternak	Meningkatnya cakupan pelayanan kesehatan hewan	Kota Singkawang	Sosialisasi PHM	227.500.000,00			
3.03.2.03.01.021.006.	Peningkatan Kesehatan Masyarakat Veteriner	Meningkatnya cakupan kesehatan masyarakat veteriner	Kota Singkawang	Sosialisasi PAH :	73.000.000,00			
3.03.2.03.01.021.007.	Peningkatan Kapasitas Rumah Potong Hewan	Meningkatnya keamanan pangan asal hewan yang ASUH	Kota Singkawang	Sosialisasi HS RPH	520.800.000,00			
3.03.2.03.01.021.008.	Peningkatan Kapasitas Pusat Kesehatan Hewan Terpadu	Terselenggaranya pelayanan kesehatan hewan	Kota Singkawang	Pengobatan hewan : 1 thn	100.000.000,00			
3.03.2.03.01.021.009.	Penanggulangan Penyakit Zoonosis	Meningkatnya cakupan penanggulangan penyakit zoonotik	Kota Singkawang	Sosialisasi Zoonosis : 300 OH	104.000.000,00			
	Rehabilitasi Rumah Potong Hewan				200.000.000,00			
3.03.2.03.01.022.	Program Peningkatan Produksi Hasil Peternakan	Persentase peningkatan produksi hasil peternakan (%)	Kota Singkawang		545.000.000,00			
3.03.2.03.01.022.002.	Pembibitan dan perawatan ternak	Meningkatnya populasi, produksi dan produktivitas ternak			507.500.000,00			
	Belanja Barang yang akan diserahkan kepada Masyarakat / Pihak Ketiga				37.500.000,00			
3.03.2.03.01.023.	Program Peningkatan Pemasaran Hasil Produksi Peternakan	Persentase peningkatan pemasaran hasil produksi pertanian (%)	Kota Singkawang		491.000.000,00			
3.03.2.03.01.023.014.	Peningkatan Pengolahan Pangan Asal Hewan dan Produk Hewan Non Pangan	Penanganan Pasca Panen dan Pengolahan Hasil Pertanian / Perkebunan		Pembinaan PAH PHNP : 180 OH	14.500.000,00			
	Belanja Barang yang akan diserahkan kepada Masyarakat / Pihak Ketiga	Pembangunan, Sarana Prasarana PAH dan PHNP			476.500.000,00	Rp 250,000,000 DAK		
JUMLAH					11.938.620.000,00			

11. PD: 2.05.01. DINAS LINGKUNGAN HIDUP

KODE	URUSAN/PROGRAM/KEGIATAN	INDIKATOR KINERJA PROGRAM / KEGIATAN	RENCANA TAHUN 2019			CATATAN PENTING	PRAKIRAAN MAJU RENCANA TAHUN 2020	
			LOKASI	TARGET CAPAIAN KINERJA	PAGU INDIKATIF (Rp.)		TARGET CAPAIAN KINERJA	PAGU INDIKATIF (Rp.)
1	2	3	4	5	6	7	8	9
2.05.01.	DINAS LINGKUNGAN HIDUP				12.596.550.000,00			
2	URUSAN WAJIB NON PELAYANAN DASAR				12.596.550.000,00			
2.05.	LINGKUNGAN HIDUP				12.596.550.000,00			
2.05.2.05.01.001.	Pelayanan Administrasi Perkantoran	Terpenuhinya kebutuhan penyelenggaraan administrasi perkantoran			1.117.954.805,00			
2.05.2.05.01.001.001.	Penyediaan jasa surat menyurat	Jumlah Benda Pos yang tersedia (Cek, materai 6000, materai 3000)	DLH	7 buku cek 75.000 430 materai 6000 65 materai 300	3.300.000,00			
2.05.2.05.01.001.002.	Penyediaan Jasa Komunikasi, Sumber Daya Air dan Listrik	Terpenuhinya pembayaran jasa komunikasi, sumber daya air dan listrik	DLH	12 bulan, perbulan yang dibayarkan 1 rekening telp 4 rekening listrik 1 rekening internet 1 rekening fax	199.320.000,00			
2.05.2.05.01.001.006.	Penyediaan jasa pemeliharaan dan perizinan kendaraan dinas/operasional	Jumlah Kendaraan yang terbayar perijinannya	DLH	48 unit	71.549.500,00			
2.05.2.05.01.001.007.	Penyediaan jasa administrasi keuangan	Jumlah Honorarium administrasi keuangan terbayarkan	DLH	12 orang	95.535.000,00			
2.05.2.05.01.001.008.	Penyediaan Jasa Kebersihan Kantor	Jumlah alat kebersihan yang dibutuhkan agar terciptanya suasana nyaman dan bersih dalam bekerja di lingkungan kerja DLH	DLH	40 item	10.530.300,00			
2.05.2.05.01.001.010.	Penyediaan Alat Tulis Kantor	jumlah ketersediaan ATK sebagai penunjang pekerjaan guna meningkatnya kelancaran tugas aparatur DLH	DLH	85 item	59.913.535,00			
2.05.2.05.01.001.011.	Penyediaan Barang Cetak dan Penggandaan	Jumlah barang cetak dan penggandaan yang dibutuhkan sebagai penunjang pekerjaan guna meningkatnya kelancaran tugas aparatur DLH	DLH	10 item	70.002.075,00			

KODE	URUSAN/PROGRAM/KEGIATAN	INDIKATOR KINERJA PROGRAM / KEGIATAN	RENCANA TAHUN 2019			CATATAN PENTING	PRAKIRAAN MAJU RENCANA TAHUN 2020	
			LOKASI	TARGET CAPAIAN KINERJA	PAGU INDIKATIF (Rp.)		TARGET CAPAIAN KINERJA	PAGU INDIKATIF (Rp.)
1	2	3	4	5	6	7	8	9
2.05.2.05.01.001.012.	Penyediaan Komponen Instalasi Listrik/Penerangan Bangunan Kantor	Jumlah komponen instalasi listrik/penerangan bangunan kantor	DLH	12 item	8.622.636,00			
2.05.2.05.01.001.013.	Penyediaan peralatan dan perlengkapan kantor	Jumlah peralatan dan perlengkapan kantor sebagai penunjang pekerjaan guna meningkatnya kelancaran tugas aparatur DLH	DLH	6 item	61.723.750,00			
2.05.2.05.01.001.015.	Penyediaan bahan bacaan dan peraturan perundang-undangan	Tersedianya bahan bacaan dan peraturan perundangan	DLH	5 item	3.300.000,00			
2.05.2.05.01.001.017.	Penyediaan Makanan dan Minuman	Tersedianya makanan dan minuman	DLH	4 jenis kegiatan	53.391.250,00			
2.05.2.05.01.001.018.	Rapat-Rapat Koordinasi dan Konsultasi ke Luar Daerah	Terlaksannya koordinasi/ konsultasi perjalanan rapat koordinasi dalam dan luar daerah dalam satu tahun	DLH	12 bulan	365.266.759,00			
2.05.2.05.01.001.020.	Penyediaan Jasa Pendukung Administrasi Perkantoran	Honorarium Jasa tenaga pendukung administrasi/teknis perkantoran terbayarkan dalam setahun	DLH	12 bulan	115.500.000,00			
2.05.2.05.01.002.	Peningkatan Sarana dan Prasarana Aparatur	Persentase sarana dan prasarana dalam keadaan baik			112.820.000,00			
2.05.2.05.01.002.024.	Pemeliharaan rutin/berkala kendaraan dinas/operasional	Terpeliharanya kendaraan dinas/ operasional untuk menunjang meningkatnya kelancaran tugas aparatur DLH	DLH	1 Unit Kend Dinas, 2 Kend Operasional, 1 Pick Up, 6 Kend Roda 6, 1 L Truck, 13 Kend Roda 3	64.020.000,00			
2.05.2.05.01.002.028.	Pemeliharaan rutin/berkala peralatan gedung kantor	Terpeliharanya peralatan gedung kantor untuk menunjang meningkatnya kelancaran tugas aparatur DLH	DLH	printer, komputer, ac, taman 3 kantor, pompa	38.800.000,00			
	Pemeliharaan Taman				10.000.000,00			
2.05.2.05.01.003.	Program Peningkatan Disiplin Aparatur	Persentase Penurunan pelanggaran disiplin aparatur			308.450.000,00			
2.05.2.05.01.003.003.	Pengadaan pakaian kerja lapangan	Tersedianya Pakaian kerja lapangan beserta atribut kerja guna menunjang kelancaran tugas aparatur DLH	DLH	Pakaian, Kaos, Jas Hujan, Masker, Sarung	258.300.000,00			
2.05.2.05.01.003.005.	Pengadaan pakaian khusus hari-hari tertentu	tersedianya pakaian khusus dalam 1 tahun	DLH	177 Stel Baju Muslim	50.150.000,00			
2.05.2.05.01.006.	Program Peningkatan Pengembangan Sistem Pelaporan Capaian Kinerja dan Keuangan	Persentase dokumen perencanaan dan pelaporan SKPD yang tersusun			8.152.000,00			

KODE	URUSAN/PROGRAM/KEGIATAN	INDIKATOR KINERJA PROGRAM / KEGIATAN	RENCANA TAHUN 2019			CATATAN PENTING	PRAKIRAAN MAJU RENCANA TAHUN 2020	
			LOKASI	TARGET CAPAIAN KINERJA	PAGU INDIKATIF (Rp.)		TARGET CAPAIAN KINERJA	PAGU INDIKATIF (Rp.)
1	2	3	4	5	6	7	8	9
2.05.2.05.01.006.001.	Penyusunan laporan capaian kinerja dan ikhtisar realisasi kinerja SKPD	Penyelesaian Administrasi dan Operasional Perkantoran berupa penyusunan Dokumen LAKIP, LPPD, PERJAKIN, RENJA	DLH	4 dokumen	4.076.000,00			
2.05.2.05.01.006.004.	Penyusunan pelaporan keuangan akhir tahun	Penyelesaian pelaporan keuangan dengan tersusunya Laporan Keuangan	DLH	1 dokumen	4.076.000,00			
2.05.2.05.01.006.006.	Penyusunan Renstra SKPD	Tersedianya RENSTRA sebagai panduan penyusunan program DLH	DLH	1 dokumen				
2.05.2.05.01.007.	Program Penguatan Transparansi Publik	Persentase Keikutsertaan SKPD dalam peningkatan transparansi informasi kinerja			20.100.000,00			
2.05.2.05.01.007.001.	Expo Kinerja SKPD	Optimalisasi transparansi kinerja SKPD	DLH	1 kegiatan	20.100.000,00			
2.05.2.05.01.015.	Program Pengembangan Kinerja Pengelolaan Persampahan	Persentase timbulan sampah yang ditangani (%)			9.102.080.345,00			
2.05.2.05.01.015.001.	Penyusunan Kebijakan Manajemen Pengelolaan Sampah	Persentase Ketersediaan Kebijakan manajemen pengelolaan sampah	DLH	1 dokumen	30.000.000,00			
2.05.2.05.01.015.004.	Peningkatan Operasi dan Pemeliharaan Prasarana dan Sarana Persampahan	Timbunan Sampah Yang Ditangani	Kota Singkawang	39479,87/Tahun, 46,61 km2/HA	1.625.904.000,00			
2.05.2.05.01.015.008.	Kerjasama Pengelolaan Persampahan	Prosentase perusahaan yang menjadi mitra dalam pengelolaan Lingkungan Hidup	Kota Singkawang	2 % dari total perusahaan yang ada di Kota Singkawang	10.000.000,00			
2.05.2.05.01.015.011.	Peningkatan Peran Serta Masyarakat dalam Pengelolaan Persampahan	Jumlah kelompok masyarakat yang ikut berpartisipasi dalam pengolahan sampah di TPST	Kota Singkawang	3 Kelompok	100.000.000,00			
2.05.2.05.01.015.014.	Penyediaan Operasional Pengangkutan dan Pengelolaan Persampahan	Persentase Jumlah sampah yang tertangan; persentase jumlah sampah yang tertangani pada kondisi khusus; persentase cakupan area pelayanan	TPA Wonosari		5.836.176.345,00			
	Pengadaan Alat Berat (Excavator)				1.500.000.000,00			
2.05.2.05.01.016.	Program Pengendalian Pencemaran dan Perusakan Lingkungan Hidup	Persentase pencemaran dan perusakan lingkungan hidup yang ditangani (Air) (%)			1.031.992.850,00			
		Persentase pencemaran dan perusakan lingkungan hidup yang ditangani (Udara) (%)						

KODE	URUSAN/PROGRAM/KEGIATAN	INDIKATOR KINERJA PROGRAM / KEGIATAN	RENCANA TAHUN 2019			CATATAN PENTING	PRAKIRAAN MAJU RENCANA TAHUN 2020	
			LOKASI	TARGET CAPAIAN KINERJA	PAGU INDIKATIF (Rp.)		TARGET CAPAIAN KINERJA	PAGU INDIKATIF (Rp.)
1	2	3	4	5	6	7	8	9
2.05.2.05.01.016.004.	Pengawasan pelaksanaan kebijakan bidang lingkungan hidup	Jumlah usaha dan/atau kegiatan yang diawasi, untuk mengukur tingkat ketaatan pelaku usaha yang memenuhi persyaratan administrasi dan teknis terhadap peraturan bidang pengelolaan lingkungan hidup	Kota Singkawang	95 Perusahaan	37.000.000,00			
2.05.2.05.01.015.006.	Pengelolaan B3 dan Limbah B3	Jumlah dokumen inventarisasi kegiatan penghasil LB3 per kecamatan	Kota Singkawang	1 dokumen	4.356.500,00			
		Jumlah Peserta/Institusi yang memahami pengelolaan limbah B3	Kota Singkawang	60 Kegiatan/Usaha bengkel	39.576.350,00			
2.05.2.05.01.016.012.	Penyusunan kebijakan pengendalian pencemaran dan kerusakan lingkungan hidup	Jumlah dokumen Rencana Perlindungan dan Pengelolaan Lingkungan Hidup (RPPLH) Kota Singkawang	Kota Singkawang	1 dokumen RPPLH	109.000.000,00			
2.05.2.05.01.016.017.	Penyelesaian Pengaduan dan Sengketa Lingkungan Hidup	persentase pengaduan dan sengketa lingkungan hidup yang ditindaklanjuti dan diselesaikan	Kota Singkawang	1	10.960.000,00			
2.05.2.05.01.016.018.	Kegiatan peningkatan dan optimalisasi sarana dan prasarana Laboratorium	Jumlah parameter yang mampu diukur	Lab. LH	6 parameter	710.000.000,00			
2.05.2.05.01.016.020.	Pengembangan Perda/Perwako Bidang LH atau Pengembangan Peraturan Lingkungan	Tersedianya Peraturan Daerah dan Peraturan Walikota Bidang Lingkungan Hidup	Kota Singkawang	2 Peraturan Bidang Lingkungan	8.100.000,00			
2.05.2.05.01.016.xxx.	Pengukuran Indeks Kualitas Air	Informasi Stastus Mutu air	Kota Singkawang	status mutu cemar ringan	13.000.000,00			
2.05.2.05.01.016.xxx.	Pengukuran Indeks kualitas Tutupan Lahan	Persentase kawasan SDA yang dilindungi	Kota Singkawang	49,36	100.000.000,00			
2.05.2.05.01.017.	Program Perlindungan dan Konservasi Sumber Daya Alam	Kegiatan Peningkatan Cakupan Daerah Konservasi	Kota Singkawang		50.000.000,00			
2.05.2.05.01.017.005.	Pengendalian dampak perubahan iklim	Jumlah unit tampungan air untuk antisipasi perubahan iklim	Kota Singkawang	10 Unit	50.000.000,00			
2.05.2.05.01.019.	Program Peningkatan Kualitas dan Akses Informasi Sumber Daya Alam dan Lingkungan Hidup	Persentase peningkatan ketersediaan Informasi SDA dan LH (%)			585.000.000,00			
2.05.2.05.01.019.001.	Peningkatan Edukasi dan Komunikasi Masyarakat di Bidang Lingkungan	Jumlah sekolah yang dibina untuk menerapkan konsep berwawasan lingkungan hidup	Kota Singkawang	10 Sekolah 5 kelurahan	55.000.000,00			

KODE	URUSAN/PROGRAM/KEGIATAN	INDIKATOR KINERJA PROGRAM / KEGIATAN	RENCANA TAHUN 2019			CATATAN PENTING	PRAKIRAAN MAJU RENCANA TAHUN 2020	
			LOKASI	TARGET CAPAIAN KINERJA	PAGU INDIKATIF (Rp.)		TARGET CAPAIAN KINERJA	PAGU INDIKATIF (Rp.)
1	2	3	4	5	6	7	8	9
2.05.2.05.01.019.002.	Pengembangan data dan informasi lingkungan (penyusunan SLHD)	Tersedianya buku status lingkungan hidup daerah Kota singkawang	Kota Singkawang	1 dokumen SLHD	150.000.000,00			
2.05.2.05.01.019.006.	Penyusunan KLHS RDTR	Tersedianya KLHS RDTR	Kota Singkawang	1 dokumen KLHS RDTR	380.000.000,00			
2.05.2.05.01.028.	Program Peningkatan Pelayanan Publik Bidang Lingkungan Hidup	Persentase peningkatan pelayanan publik bidang Lingkungan Hidup (%)			260.000.000,00			
2.05.2.05.01.028.001.	Penyediaan Informasi Lingkungan	Jumlah informasi lingkungan yang disampaikan kepada masyarakat baik melalui media cetak/ media masa/media internet/media reklame	Kota Singkawang	Penyediaan 5 unit billboard, pemeliharaan 11 unit billboard, dan Penyediaan informasi lingkungan melalui media internet	50.000.000,00			
2.05.2.05.01.028.002.	Penyediaan Perijinan Lingkungan	Jumlah izin bidang lingkungan yang dikeluarkan,	Kota Singkawang	100 % izin yang dimohonkan dapat diterbitkan	10.000.000,00			
	Penyusunan Pelaporan Mitigasi dan GRK	Persentase ketersediaan laporan pelaksanaan aksi mitigasi dan adaptasi perubahan iklim	Kota Singkawang	1 Dokumen	200.000.000,00			
4.05.	PEMERINTAHAN UMUM							
4.05.2.05.01.051.	Program Penataan Kelembagaan dan Organisasi							
JUMLAH					12.596.550.000,00			

12. PD: 2.06.01. DINAS KEPENDUDUKAN DAN PENCATATAN SIPIL

KODE	URUSAN/PROGRAM/KEGIATAN	INDIKATOR KINERJA PROGRAM / KEGIATAN	RENCANA TAHUN 2019			CATATAN PENTING	PRAKIRAAN MAJU RENCANA TAHUN 2020	
			LOKASI	TARGET CAPAIAN KINERJA	PAGU INDIKATIF (Rp.)		TARGET CAPAIAN KINERJA	PAGU INDIKATIF (Rp.)
1	2	3	4	5	6	7	8	9
2.06.01.	DINAS KEPENDUDUKAN DAN PENCATATAN SIPIL				2.617.810.000,00			
2.	URUSAN WAJIB NON PELAYANAN DASAR				2.617.810.000,00			
2.06.	KEPENDUDUKAN DAN CATATAN SIPIL				2.617.810.000,00			

KODE	URUSAN/PROGRAM/KEGIATAN	INDIKATOR KINERJA PROGRAM / KEGIATAN	RENCANA TAHUN 2019			CATATAN PENTING	PRAKIRAAN MAJU RENCANA TAHUN 2020	
			LOKASI	TARGET CAPAIAN KINERJA	PAGU INDIKATIF (Rp.)		TARGET CAPAIAN KINERJA	PAGU INDIKATIF (Rp.)
1	2	3	4	5	6	7	8	9
2.06.	Kependudukan dan Pencatatan Sipil				2.617.810.000,00			
2.06.2.06.01.001	Program Pelayanan Administrasi Perkantoran	Persentase pelayanan Administrasi perkantoran (%)			1.251.473.700,00			
2.06.2.06.01.001.001	Penyediaan jasa surat menyurat	Cakupan Penyediaan Jasa Surat Menyurat	Dukcapil	100%	4.400.000,00			
2.06.2.06.01.001.002	Penyediaan Jasa Komunikasi Sumber Daya Air dan Listrik	Jumlah Bulanan Penyediaan Fasilitas Telpn, Listrik dan Internet	Dukcapil	100%	171.903.300,00			
2.06.2.06.01.001.006	Penyediaan Jasa Pemeliharaan dan Perizinan Kendaraan Dinas/ Operasional	Pembayaran Pajak Kendaraan Bermotor/Pajak STNK	Dukcapil	100% (2 Unit)	5.000.000,00			
2.06.2.06.01.001.007	Penyediaan Pelayanan Administrasi keuangan	Jumlah Pengelola Keuangan dan Kegiatan	Dukcapil	100% (17 Orang)	65.080.000,00			
2.06.2.06.01.001.008	Penyediaan Jasa Kebersihan Kantor	Cakupan Penyediaan Kebersihan Kantor	Dukcapil	100%	33.519.000,00			
2.06.2.06.01.001.010	Penyediaan Alat Tulis Kantor	Cakupan Penyediaan Barang Pakai Habis	Dukcapil	100%	36.100.000,00			
2.06.2.06.01.001.011	Penyediaan Barang Cetak dan Penggandaan	Cakupan Penyediaan Barang Cetak dan Penggandaan	Dukcapil	100%	19.830.000,00			
2.06.2.06.01.001.012	Penyediaan Komponen Instalasi Listrik/ Penerangan Bangunan Kantor	Cakupan Kebutuhan Komponen Listrik/ Penerangan Bangunan Kantor	Dukcapil	100%	8.725.500,00			
2.06.2.06.01.001.015	Penyediaan Bahan Bacaan dan Peraturan Perundang-undangan	Jumlah Bahan Bacaan dan Peraturan Perundang-undangan	Dukcapil	48 Eksemplar	4.420.000,00			
2.06.2.06.01.001.017	Penyediaan Makanan dan Minuman	Penyediaan Makanan dan Minuman	Dukcapil	100%	19.830.000,00			
2.06.2.06.01.001.018	Rapat-rapat Koordinasi dan Konsultasi keluar Daerah	Cakupan Rapat-Rapat Koordinasi dan Konsultasi Keluar Daerah	Dukcapil	100%	394.599.500,00			
2.06.2.06.01.001.020	Penyediaan Jasa Pendukung Administrasi Perkantoran	Cakupan Penyediaan Jasa Tenaga Pendukung Administrasi Perkantoran	Dukcapil	100% (22 Orang)	488.066.400,00			
2.06.2.06.01.002	Program Peningkatan Sarana dan Prasarana Aparatur	Persentase peningkatan sarana prasarana aparatur (%)			488.445.000,00			
2.06.2.06.01.002.007	Pengadaan Perlengkapan Gedung Kantor	Cakupan Terpenuhi Kebutuhan Perlengkapan Gedung Kantor	Dukcapil	(100%) 2 Set Sofa, 4 Unit Kursi Kerja, 2 Unit Kursi Kerja Direksi, dan 4 Unit Rak Arsip	46.795.000,00			

KODE	URUSAN/PROGRAM/KEGIATAN	INDIKATOR KINERJA PROGRAM / KEGIATAN	RENCANA TAHUN 2019			CATATAN PENTING	PRAKIRAAN MAJU RENCANA TAHUN 2020	
			LOKASI	TARGET CAPAIAN KINERJA	PAGU INDIKATIF (Rp.)		TARGET CAPAIAN KINERJA	PAGU INDIKATIF (Rp.)
1	2	3	4	5	6	7	8	9
2.06.2.06.01.002.009	Pengadaan Peralatan Gedung Kantor	Cakupan Terpenuhinya Kebutuhan Peralatan Gedung Kantor	Dukcapil	2 Unit Printer KTP el, 3 Unit Printer KIA, dan 15 Unit Printer All In One	291.500.000,00			
2.06.2.06.01.002.013	Pembangunan Sarana dan Prasarana Lingkungan Kantor	Cakupan Terpenuhinya Kebutuhan Sarana dan Prasarana Lingkungan Kantor	Dukcapil	(100%) 1 Unit Garasi Kantor	30.000.000,00			
2.06.2.06.01.002.022	Pemeliharaan Rutin/Berkala Gedung Kantor	Cakupan Pemeliharaan Gedung Kantor Secara Rutin/Berkala	Dukcapil	1 Tahun	25.000.000,00			
2.06.2.06.01.002.024	Pemeliharaan Rutin/Berkala Kendaraan Dinas Operasional	Cakupan Pemeliharaan Mobil Dinas/Operasional Secara Rutin/Berkala	Dukcapil	1	65.000.000,00			
2.06.2.06.01.002.028	Pemeliharaan Rutin/Berkala Peralatan Gedung Kantor	Cakupan Pemeliharaan Peralatan Gedung Kantor Secara Rutin/Berkala	Dukcapil	(100%) 35 Komputer, 43 Printer, AC 13 Unit	30.150.000,00			
2.06.2.06.01.006	Program Peningkatan Pengembangan Sistem Pelaporan Capaian Kinerja dan Ikhtisar Realisasi Kinerja SKPD	Persentase Laporan Capaian Kinerja dan Keuangan (%)			8.000.000,00			
2.06.2.06.01.006.001	Penyusunan Laporan Capaian Kinerja dan Ikhtisar Realisasi Kinerja PD	Jumlah Laporan Capaian Kinerja dan Ikhtisar Realisasi Kinerja PD	Dukcapil	3 Dokumen	4.000.000,00			
2.06.2.06.01.006.004	Penyusunan Laporan Keuangan Akhir Tahun	Laporan Keuangan Akhir Tahun	Dukcapil	1 Dokumen	4.000.000,00			
2.06.2.06.01.007	Program Penguatan Transparansi Publik				15.000.000,00			
2.06.2.06.01.007.001	EXPO Kinerja Perangkat Daerah	Terlaksananya Singkawang Expo yang diikuti oleh Dinas Kependudukan dan Pencatatan Sipil Kota Singkawang	Kota SKW	100%	15.000.000,00			
2.06.2.06.01.015	Program Penataan Administrasi Kependudukan	Cakupan pelayanan administrasi kependudukan			854.891.300,00			
1.10.1.10.01.015.001	Pembangunan dan Pengoperasian SLAK Secara Terpadu	Jumlah Penduduk Yang Melakukan Perekaman KTP elektronik, Jumlah KK dan KTP	Dukcapil	Penduduk Terekam 87,50%, Jumlah Kepemilikan KK 95%, Kepemilikan KTP 82,50% dan Jumlah Penerbitan Kartu Identitas Anak (KIA) 24,25%	404.618.700,00			

KODE	URUSAN/PROGRAM/KEGIATAN	INDIKATOR KINERJA PROGRAM / KEGIATAN	RENCANA TAHUN 2019			CATATAN PENTING	PRAKIRAAN MAJU RENCANA TAHUN 2020	
			LOKASI	TARGET CAPAIAN KINERJA	PAGU INDIKATIF (Rp.)		TARGET CAPAIAN KINERJA	PAGU INDIKATIF (Rp.)
1	2	3	4	5	6	7	8	9
1.10.1.10.01.015.002	Pelatihan Tenaga Pengelola SIAK	Bimtek Operator	Kota SKW	(100%) 40 Orang	9.785.000,00			
1.10.1.10.01.015.006	Pengolahan Dalam Penyusunan Laporan Informasi Kependudukan	Tersedianya Informasi Kependudukan Hasil pelayanan Pendaftaran Penduduk dan Pencatatan Sipil	Dukcapil	(100%) 120 Buku	6.352.000,00			
2.06.2.06.01.015.012	Sosialisasi Kebijakan Administrasi Kependudukan	Jumlah peserta yang mengikuti Sosialisasi Kebijakan Administrasi Kependudukan	Kota Skw	110 Orang	59.678.800,00			
2.06.2.06.01.015.015	Pengembangan dan Pemeliharaan Peralatan dan Jaringan Interkoneksi SIAK Sebagai Sarana Pendukung KTP Elektronik	Terpenuhinya Kebutuhan Masyarakat Terhadap Pelayanan Kependudukan	Dukcapil	100%	104.550.000,00			
1.10.1.10.01.015.016	Pelayanan Pendaftaran Penduduk Perubahan Biodata	Jumlah Penduduk Yang Melakukan Perubahan Biodata	Dukcapil	(100%) 1516 KK dan 921 KTP	15.483.300,00			
2.06.2.06.01.015.017	Pelayanan Pendaftaran Penduduk Pindah Datang dan Pindah Keluar	Jumlah KK/KTP Penduduk Pindah Datang dan Pindah Keluar	Dukcapil	KK Pindah datang 3050, KK Pindah Keluar 1011, KTP Pindah Datang 1060 dan KTP Pindah Keluar 392	40.526.450,00			
2.06.2.06.01.015.018	Pencatatan Perkawinan dan Perceraian	Jumlah Kepemilikan Dokumen Akta Perkawinan dan Perceraian	Dukcapil	(100%) 585 Dok Perkawinan dan 15 Dok Perceraian	23.456.000,00			
2.06.2.06.01.015.019	Pencatatan dan Penerbitan Akta Pencatatan Sipil (Kutipan Kedua, Catatan Pinggir)	Jumlah kepemilikan Dokumen Akta Pencatatan sipil	Dukcapil	(100%) 255 Dokumen	18.452.000,00			
2.06.2.06.01.015.020	Pencatatan Kelahiran dan Kematian	Jumlah kepemilikan Dokumen Akta Kelahiran dan Kematian	Dukcapil	(100%) Jumlah Kepemilikan Akta Kelahiran Anak Usia 0-18 tahun (85%), 4760 Dok Kelahiran dan 155 Dok Kematian	64.193.100,00			
2.06.2.06.01.015.023	Rakor Kependudukan dan Pencatatan Sipil	Jumlah peserta yang mengikuti Rakor Kependudukan dan Pencatatan Sipil	Kota Skw	100 Orang	10.000.000,00			
2.06.2.06.01.015.033	Kerjasama dan Inovasi Pemanfaatan Data Kependudukan	Jumlah Instansi Yang Melaksanakan PKS Pemanfaatan Data	Kota Skw	(100%) 2 Perangkat Daerah	3.500.000,00			

KODE	URUSAN/PROGRAM/KEGIATAN	INDIKATOR KINERJA PROGRAM / KEGIATAN	RENCANA TAHUN 2019			CATATAN PENTING	PRAKIRAAN MAJU RENCANA TAHUN 2020	
			LOKASI	TARGET CAPAIAN KINERJA	PAGU INDIKATIF (Rp.)		TARGET CAPAIAN KINERJA	PAGU INDIKATIF (Rp.)
1	2	3	4	5	6	7	8	9
	Inovasi Pelayanan Administrasi Kependudukan	Terciptanya Inovasi Pelayanan Administrasi Kependudukan	Dukcapil	(100%) Server Data Warehouse	52.947.850,00			
	Pemanfaatan Data Kependudukan	Terintegrasinya Data Pelayanan Kependudukan ke Kecamatan dan Kelurahan	Dukcapil	(100%) Kecamatan Singkawang Barat dengan 4 Kelurahan & Kecamatan Singkawang Tengah dengan 6 Kelurahan	15.400.000,00			
	Pencatatan Perubahan Status Anak	Jumlah kepemilikan Akta Pengakuan Anak dan Pengesahan Anak	Dukcapil	(100%) 11 Dokumen Akta Pengakuan Anak dan 127 Dokumen Pengesahan Anak	14.706.750,00			
	Pencatatan Perubahan Status Kewarganegaraan	Jumlah Kepemilikan Dokumen Kewarganegaraan (Perubahan Status WNA-WNI, WNI-WNA, Ganda Terbatas)	Dukcapil	(100%) 3 Dokumen	11.241.350,00			
JUMLAH					2.617.810.000,00			

13. PD: 2.09.01. DINAS PERHUBUNGAN

KODE	URUSAN/PROGRAM/KEGIATAN	INDIKATOR KINERJA PROGRAM / KEGIATAN	RENCANA TAHUN 2019			CATATAN PENTING	PRAKIRAAN MAJU RENCANA TAHUN 2020	
			LOKASI	TARGET CAPAIAN KINERJA	PAGU INDIKATIF (Rp.)		TARGET CAPAIAN KINERJA	PAGU INDIKATIF (Rp.)
1	2	3	4	5	6	7	8	9
2.09.01.	DINAS PERHUBUNGAN				24.413.600.000,00			
2	URUSAN WAJIB NON PELAYANAN DASAR				24.181.358.400,00			
2.09.	PERHUBUNGAN				24.181.358.400,00			
2.09.2.09.01.001.	Pelayanan Administrasi Perkantoran	Persentase pelayanan Administrasi perkantoran (%)			4.911.251.700,00			
2.09.2.09.01.001.001.	Penyediaan jasa surat menyurat	Optimalisasi pelaksanaan kinerja administrasi dan operasional perkantoran		500 lembar materai, 6 buku cek	3.740.000,00			

KODE	URUSAN/PROGRAM/KEGIATAN	INDIKATOR KINERJA PROGRAM / KEGIATAN	RENCANA TAHUN 2019			CATATAN PENTING	PRAKIRAAN MAJU RENCANA TAHUN 2020	
			LOKASI	TARGET CAPAIAN KINERJA	PAGU INDIKATIF (Rp.)		TARGET CAPAIAN KINERJA	PAGU INDIKATIF (Rp.)
1	2	3	4	5	6	7	8	9
2.09.2.09.01.001.002.	Penyediaan Jasa Komunikasi, Sumber Daya Air dan Listrik	Optimalisasi pelaksanaan kinerja administrasi dan operasional perkantoran		1 Tahun	3.038.629.155,00			
2.09.2.09.01.001.006.	Penyediaan jasa pemeliharaan dan perizinan kendaraan dinas/operasional	Optimalisasi pelaksanaan kinerja administrasi dan operasional perkantoran		16 Kali dan 12 Dokumen Pajak	23.773.585,00			
2.09.2.09.01.001.008.	Penyediaan Jasa Kebersihan Kantor	Optimalisasi pelaksanaan kinerja administrasi dan operasional perkantoran		12 Bulan	27.589.100,00			
2.09.2.09.01.001.010.	Penyediaan Alat Tulis Kantor	Optimalisasi pelaksanaan kinerja administrasi dan operasional perkantoran		12 Bulan	65.813.330,00			
2.09.2.09.01.001.011.	Penyediaan Barang Cetak dan Penggandaan	Optimalisasi pelaksanaan kinerja administrasi dan operasional perkantoran		12 Bulan	117.204.450,00			
2.09.2.09.01.001.012.	Penyediaan Komponen Instalasi Listrik/Penerangan Bangunan Kantor	Optimalisasi pelaksanaan kinerja administrasi dan operasional perkantoran		12 Bulan	20.122.080,00			
2.09.2.09.01.001.013.	Penyediaan peralatan dan perlengkapan kantor	Optimalisasi pelaksanaan kinerja administrasi dan operasional perkantoran		12 Bulan	165.000.000,00			
2.09.2.09.01.001.015.	Penyediaan bahan bacaan dan peraturan perundang-undangan	Optimalisasi pelaksanaan kinerja administrasi dan operasional perkantoran		12 Bulan	4.224.000,00			
2.09.2.09.01.001.017.	Penyediaan Makanan dan Minuman	Optimalisasi pelaksanaan kinerja administrasi dan operasional perkantoran		12 Bulan	65.620.000,00			
2.09.2.09.01.001.018.	Rapat-Rapat Koordinasi dan Konsultasi ke Luar Daerah	Optimalisasi pelaksanaan kinerja administrasi dan operasional perkantoran		12 Bulan	700.000.000,00			
2.09.2.09.01.001.019.	Penyediaan Pelayanan Administrasi Keuangan	Optimalisasi pelaksanaan kinerja administrasi dan operasional perkantoran		12 Bulan	165.000.000,00			
2.09.2.09.01.001.020.	Penyediaan Jasa Pendukung Administrasi Perkantoran	Optimalisasi pelaksanaan kinerja administrasi dan operasional perkantoran		26 Org PTT	514.536.000,00			
2.09.2.09.01.002.	Peningkatan Sarana dan Prasarana Aparatur	Persentase peningkatan sarana prasarana aparatur (%)			577.312.000,00			
2.09.2.09.01.002.003.	Pembangunan gedung kantor	Optimalisasi manfaat sarana dan prasarana aparatur		1 Paket	176.550.000,00			

KODE	URUSAN/PROGRAM/KEGIATAN	INDIKATOR KINERJA PROGRAM / KEGIATAN	RENCANA TAHUN 2019			CATATAN PENTING	PRAKIRAAN MAJU RENCANA TAHUN 2020	
			LOKASI	TARGET CAPAIAN KINERJA	PAGU INDIKATIF (Rp.)		TARGET CAPAIAN KINERJA	PAGU INDIKATIF (Rp.)
1	2	3	4	5	6	7	8	9
2.09.2.09.01.002.024.	Pemeliharaan rutin/berkala kendaraan dinas/operasional	Optimalisasi manfaat sarana dan prasarana aparatur		12 unit kendaraan dinas	306.212.000,00			
2.09.2.09.01.002.028.	Pemeliharaan rutin/berkala peralatan gedung kantor	Optimalisasi manfaat sarana dan prasarana aparatur		26 AC, 30 Komputer/Laptop, 22 Printer	44.550.000,00			
2.09.2.09.01.002.042.	Rehabilitasi sedang/berat rumah gedung kantor	Optimalisasi manfaat sarana dan prasarana aparatur		12 Bulan	50.000.000,00			
2.09.2.09.01.003	Program Peningkatan Disiplin Aparatur	Persentase Peningkatan Disiplin Aparatur (%)			100.320.000,00			
2.09.2.09.01.003.003	Pengadaan pakaian kerja lapangan	Optimalisasi pelaksanaan kinerja pegawai		76 Stel	100.320.000,00			
2.09.2.09.01.006.	Program Peningkatan Pengembangan Sistem Pelaporan Capaian Kinerja dan Keuangan	Prosentase penyusunan PAK tenaga fungsional meningkat (%)			14.000.000,00			
2.09.2.09.01.006.001.	Penyusunan laporan capaian kinerja dan ikhtisar realisasi kinerja SKPD	Laporan Kinerja Dinas Perhubungan Kota Singkawang		1 dokumen	7.000.000,00			
2.09.2.09.01.006.004.	Penyusunan pelaporan keuangan akhir tahun	Laporan Keuangan Akhir Tahun Dinas Perhubungan Kota Singkawang		1 dokumen	7.000.000,00			
2.09.2.09.01.006.006.	Penyusunan Renstra SKPD	Meningkatnya Pengembangan Sistem Pelaporan Capaian Kinerja dan Keuangan		1 dokumen	-			
2.09.2.09.01.007.	Program Penguatan Transparansi Publik	Persentase tr ansparansi publik (%)			25.000.000,00			
2.09.2.09.01.007.001.	Expo Kinerja SKPD	Optimalisasi Penguatan Transparansi Publik		2 Unit	25.000.000,00			
2.09.2.09.01.015.	Program Pembangunan Prasarana dan Fasilitas Perhubungan	Jumlah Prasarana perhubungan yang dibangun/ditingkatkan (unit)			-			
2.09.2.09.01.015.019	Pembangunan Prasarana dan Fasilitas ASDP	Jumlah Dermaga	-	0	-			
2.09.2.09.01.016.	Program Rehabilitasi dan Pemeliharaan Prasarana dan Fasilitas LLAJ	Persentase ketersediaan prasarana dan fasilitas LLAJ (%)			2.841.749.700,00			
2.09.2.09.01.016.001.	Rehabilitasi/pemeliharaan sarana alat pengujian kendaraan bermotor	Jumlah BBM yang dipakai, Jumlah pelumas yang dipakai, Jumlah peralatan KIR yang dikalibrasi	UPT PKB	12 Bulan	138.024.700,00			
2.09.2.09.01.016.002.	Rehabilitasi/pemeliharaan prasarana balai pengujian kendaraan bermotor	Peningkatan Halaman Parkir UPT PKB, Pengembangan/peningkatan sarana dan prasarana pendukung gedung kantor UPT PKB	UPT PKB	1 Paket	150.000.000,00			

KODE	URUSAN/PROGRAM/KEGIATAN	INDIKATOR KINERJA PROGRAM / KEGIATAN	RENCANA TAHUN 2019			CATATAN PENTING	PRAKIRAAN MAJU RENCANA TAHUN 2020	
			LOKASI	TARGET CAPAIAN KINERJA	PAGU INDIKATIF (Rp.)		TARGET CAPAIAN KINERJA	PAGU INDIKATIF (Rp.)
1	2	3	4	5	6	7	8	9
2.09.2.09.01.016.005.	Rehabilitasi / Pemeliharaan Traffic light	Jumlah Traffic Light yang dipelihara, Jumlah Warning Light yang dipelihara	Kota Skw	6 Unit traffic light, 11 Unit Warning light, 2 Unit VMS	160.000.000,00			
2.09.2.09.01.016.006.	Rehabilitasi / Pemeliharaan Rambu Lalu Lintas	Jumlah rambu lalu lintas yang dipelihara, Jumlah RPPJ yang dipelihara	Kota Skw	250 rambu lalu lintas dan 10 RPPJ	120.000.000,00			
2.09.2.09.01.016.007.	Rehabilitasi/Pemeliharaan Sarana Keselamatan Pelayaran	Jumlah sarana keselamatan pelayaran yang dipelihara	Kota Singkawang	1 Lokasi	250.000.000,00			
2.09.2.09.01.016.008	Rehabilitasi / Pemeliharaan Sarana dan Prasarana Penerangan Jalan Umum	Peningkatan Pelayanan Publik Terhadap Ketersediaan PJU yang sesuai Standar dan Berkelanjutan	Kota Singkawang	506 Titik	2.023.725.000,00			
2.09.2.09.01.016.009.	Revitalisasi Sarana dan Prasarana Pelayanan Jasa Angkutan Darat							
2.09.2.09.01.016.0XX	Rehabilitasi / Pemeliharaan Alat Pemantau Lalu Lintas/ATCS	Jumlah Alat Pemantau Lalu Lintas yang dipelihara	-	0	-			
2.09.2.09.01.017.	Program Peningkatan Pelayanan Angkutan	Persentase peningkatan layanan angkutan (%)			1.273.190.700,00			
2.09.2.09.01.017.007.	Pengawasan peralatan keamanan dalam keadaan darurat dan perlengkapan pertolongan pertama	Jumlah patroli pengawasan (gabungan)	Kota Singkawang	6 Kali	35.530.400,00			
2.09.2.09.01.017.012.	Pengembangan sarana dan prasarana pelayanan jasa angkutan	Terselenggaranya operasional pelayanan pelabuhan	Kota Singkawang	1 Lokasi	465.750.000,00			
2.09.2.09.01.017.013.	Fasilitasi perijinan di bidang perhubungan	Jumlah izin yang dikeluarkan untuk kapal < 7 GT	Kota Singkawang	160 Izin	10.275.300,00			
2.09.2.09.01.017.014.	Sosialisasi/penyuluhan ketertiban lalu lintas dan angkutan	Pelaksanaan Sosialisasi/penyuluhan budaya tertib dan teratur serta keselamatan berlalu lintas	Kota Singkawang	1 Kegiatan	45.000.000,00			
2.09.2.09.01.017.018.	Pengamanan dan Pengaturan Lalu Lintas	Pelaksanaan patroli, pengawalan dan pengamanan serta pengaturan lalu lintas dan angkutan jalan	Kota Singkawang	12 Bulan	187.000.000,00			
2.09.2.09.01.017.020.	Pembinaan Pengelolaan Perparkiran	Pelaksanaan Pengawasan dan Pembinaan Penyelenggaraan Pelayanan Perparkiran serta penataan dan penertiban fasilitas parkir untuk umum di dalam/luar ruang milik jalan	Kota Singkawang	12 Bulan	256.750.000,00			

KODE	URUSAN/PROGRAM/KEGIATAN	INDIKATOR KINERJA PROGRAM / KEGIATAN	RENCANA TAHUN 2019			CATATAN PENTING	PRAKIRAAN MAJU RENCANA TAHUN 2020	
			LOKASI	TARGET CAPAIAN KINERJA	PAGU INDIKATIF (Rp.)		TARGET CAPAIAN KINERJA	PAGU INDIKATIF (Rp.)
1	2	3	4	5	6	7	8	9
2.09.2.09.01.017.021.	Pelayanan Shuttle Bus	Penyelenggaraan Pelayanan Angkutan Umum Pariwisata dan Angkutan Umum Sekolah	Kota Singkawang	12 Bulan	92.000.000,00			
2.09.2.09.01.017.022.	Peningkatan Penerimaan Retribusi Jasa Pelabuhan	Terciptanya peningkatan penerimaan retribusi dari sektor pelabuhan	Kota Singkawang	0,15	18.635.000,00			
2.09.2.09.01.017.023.	Penyelenggaraan Pelayanan Angkutan Umum	Penyelenggaraan Pelayanan Terminal Penumpang Angkutan Jalan	Kota Singkawang	12 Bulan	87.250.000,00			
2.09.2.09.01.017.024.	Perencanaan Pembangunan Prasarana dan Fasilitas ASDP	Dokumen DED	Kota Singkawang	1 Dokumen	75.000.000,00			
2.09.2.09.01.017.025.	Manajemen Keselamatan Angkutan Umum							
2.09.2.09.01.018.	Program Pembangunan Sarana dan Prasarana Perhubungan	Jumlah Prasarana perhubungan yang dibangun/ditingkatkan (unit)			12.887.700.000,00			
2.09.2.09.01.018.002.	Pembangunan halte bus, taxi gedung terminal	Jumlah Halte Yang Akan Dibangun	Kota Skw	2 Unit Halte	100.000.000,00			
2.09.2.09.01.018.005.	Pembangunan Taman Parkir (Lanjutan)	Pelaksanaan pembangunan fasilitas taman parkir untuk umum	Kota Skw	1 Lokasi (Lanjutan)	475.000.000,00			
2.09.2.09.01.018.006.	Fasilitas Pengamanan dan Pengawasan Pembangunan Prasarana Perhubungan	Tersedianya Advis Hukum Terhadap Pelaksanaan Pengadaan Tanah Bandara	Kota Skw	1 Kegiatan	60.000.000,00			
2.09.2.09.01.018.008.	Perencanaan Pembangunan Prasarana dan Fasilitas Perhubungan	Tersedianya Dokumen Perencanaan Pembangunan Prasarana dan Fasilitas Perhubungan	Kota Skw	3 Dokumen	1.150.000.000,00			
2.09.2.09.01.018.009.	Pelaksanaan Pengadaan Tanah Bandar Udara	Tercapainya Ketersediaan Prasarana dan Fasilitas Perhubungan Dalam Pembangunan Bandar Udara	Kota Skw	100 Ha	10.000.000.000,00			
2.09.2.09.01.018.010.	Pengembangan/Peningkatan Sarana dan Prasarana Penerangan Jalan Umum	Upaya Menunjang Peningkatan Mutu Pelayanan Penyediaan Lampu Penerangan untuk Umum di Dalam Wilayah Kota Singkawang	Kota Skw	144 Titik	402.700.000,00			
2.09.2.09.01.018.011.	Pelaksanaan Peresmian Groundbreaking/Peletakan Batu Pertama							
2.09.2.09.01.018.012.	Pengembangan Sistem Informasi Pelayanan Publik Bidang LLAJ							
2.09.2.09.01.018.013.	Pengembangan Sistem Informasi/Databased Perhubungan Darat	Terpenuhinya Sistem Informasi/Data based Perhubungan Darat	Kota Skw	1 Dokumen	200.000.000,00			

KODE	URUSAN/PROGRAM/KEGIATAN	INDIKATOR KINERJA PROGRAM / KEGIATAN	RENCANA TAHUN 2019			CATATAN PENTING	PRAKIRAAN MAJU RENCANA TAHUN 2020	
			LOKASI	TARGET CAPAIAN KINERJA	PAGU INDIKATIF (Rp.)		TARGET CAPAIAN KINERJA	PAGU INDIKATIF (Rp.)
1	2	3	4	5	6	7	8	9
2.09.2.09.01.018.XXX	Pembangunan Bandar Udara Baru	Terlaksananya Pembangunan Bandar Udara Baru Kota Singkawang	Kota Skw	1 Kegiatan	500.000.000,00			
2.09.2.09.01.019.	Program Pengendalian dan Pengamanan Lalu Lintas	Persentase pengurangan pelanggaran lalu lintas (%)			530.745.450,00			
2.09.2.09.01.019.001.	Pengadaan rambu - rambu lalu lintas	Jumlah rambu terpasang, Jumlah marka Jalan terpasang	Kota Skw	100 Buah	98.000.000,00			
2.09.2.09.01.019.002.	Pengadaan marka jalan	Jumlah marka Jalan terpasang, Zebra Cross terpasang, Pita Penggadu terpasang, ZOSS terpasang	Kota Skw	5.555 Meter	200.000.000,00			
2.09.2.09.01.019.003.	Pengadaan Pagar Pengaman Jalan	Jumlah Pagar Pengaman Jalan (Guardrail) yang terpasang	-	-	-			
2.09.2.09.01.019.004.	Pengadaan Paku Jalan							
2.09.2.09.01.019.005.	Pengadaan APILL/Traffic Light/Warning Light	Jumlah Traffic Light/Warning Light yang terpasang	-	-	-			
2.09.2.09.01.019.006.	Pengadaan Rambu Papan Penunjuk Jurusan (RPPJ)	Jumlah RPPJ terpasang	Kota Skw	10 Buah RPPJ	132.745.450,00			
2.09.2.09.01.019.008.	Manajemen dan Rekayasa Lalu Lintas		-	-	-			
2.09.2.09.01.019.009.	Analisis Dampak Lalu Lintas		-	-	-			
2.09.2.09.01.019.010.	Peningkatan dan Pengaturan Car Free Day							
2.09.2.09.01.019.011.	Peningkatan Kepatuhan dan Budaya Berlalu Lintas							
2.09.2.09.01.019.009.	Pengadaan Paku Jalan	Jumlah Paku Jalan yang terpasang	Kota Skw	515 Buah	100.000.000,00			
2.09.2.09.01.020.	Program Peningkatan Kelaikan Pengoperasian Kendaraan Bermotor	Persentase kendaraan bermotor yang laik jalan (%)			319.588.850,00			
2.09.2.09.01.020.001.	Pembangunan balai pengujian kendaraan bermotor	Optimalisasi Manfaat Sarana dan Prasarana Balai Pengujian Kendaraan Bermotor	-	-	-			
2.09.2.09.01.020.002.	Pengadaan peralatan pengujian kendaraan bermotor	Tercapainya ketersediaan alat pengujian kendaraan bermotor pada UPT PKB	-	-	-			
2.09.2.09.01.020.003.	Pelaksanaan uji petik kendaraan bermotor	Jumlah razia terhadap kelaikan kendaraan bermotor	UPT PKB	6 Kali	25.000.000,00			
2.09.2.09.01.020.004.	Pengadaan Bahan Operasional Pengujian Kendaraan Bermotor	Optimalisasi Pelaksanaan Kinerja Administrasi dan Operasional UPT Pengujian Kendaraan Bermotor	UPT PKB	12 Bulan	144.588.850,00			
2.09.2.09.01.020.005.	Pengembangan/peningkatan sistem informasi manajemen pengujian kendaraan bermotor (SIM PKB) lanjutan	Upaya menunjang peningkatan mutu pelayanan pengujian kendaraan bermotor di kota singkawang	UPT PKB	1 Paket	100.000.000,00			

KODE	URUSAN/PROGRAM/KEGIATAN	INDIKATOR KINERJA PROGRAM / KEGIATAN	RENCANA TAHUN 2019			CATATAN PENTING	PRAKIRAAN MAJU RENCANA TAHUN 2020	
			LOKASI	TARGET CAPAIAN KINERJA	PAGU INDIKATIF (Rp.)		TARGET CAPAIAN KINERJA	PAGU INDIKATIF (Rp.)
1	2	3	4	5	6	7	8	9
2.09.2.09.01.020.006.	Sosialisasi/penyuluhan pelaksanaan uji berkala/laik jalan pada pengusaha angkutan dan pemilik kendaraan bermotor	Upaya mengurangi tingkat angka kecelakaan lalu lintas dan menunjang peningkatan PAD disektor pengujian kendaraan bermotor	Kota Skw	1 Kegiatan	25.000.000,00			
2.09.2.09.01.020.007.	Pelaksanaan ram check diterminal pada kendaraan Bus/penumpang umum	Upaya mengurangi tingkat angka kecelakaan lalu lintas dijalan raya	Kota Skw	1 Kegiatan	25.000.000,00			
2.09.2.09.01.020.0XX.	Pengembangan Sistem Informasi/Database Pengujian Kendaraan Bermotor							
2.09.2.09.01.021.	Program Revitalisasi Sarana dan Prasarana Transportasi Daerah Strategis dan Cepat Tumbuh	Persentase Revitalisasi/Pemeliharaan Sarana Prasarana Transportasi Darat (%)			437.000.000,00			
2.09.2.09.01.021.001	Revitalisasi Sarana dan Prasarana Pelayanan Jasa Angkutan Darat	Pelaksanaan Revitalisasi Fasilitas Terminal Bengkayang		1 Lokasi (Lanjutan)	437.000.000,00			
2.09.2.09.01.023.	Program Peningkatan Pelayanan Publik Bidang Perhubungan	Persentase Peningkatan Layanan Publik Bidang Perhubungan (%)			263.500.000,00			
2.09.2.09.01.023.001	Analisis Kebutuhan Lalu Lintas	Pelaksanaan Survei Lapangan Pencacahan Lalu Lintas pada Ruas Jalan dan Persimpangan		12 Bulan	87.000.000,00			
2.09.2.09.01.023.002	Manajemen dan Rekayasa Lalu Lintas	Pelaksanaan Audit dan Inspeksi Fasilitas Keselamatan Lalu Lintas pada Ruas Jalan dan Persimpangan		12 Bulan	52.000.000,00			
2.09.2.09.01.023.003	Analisis Dampak Lalu Lintas	Pelaksanaan inventarisasi dan Analisis Proyeksi Dampak Lalu Lintas dari Suatu Kegiatan Pengembangan/Pembangunan Pusat Kegiatan, Permukiman dan Infrastruktur serta Sosialisasi Kebijakan Daerah tentang Andalalin		12 Bulan	50.000.000,00			
2.09.2.09.01.023.004	Peningkatan Kepatuhan dan Budaya Berlalu Lintas	Pelaksanaan Sosialisasi Kebijakan Penggunaan Jaringan Jalan dan Gerak Lalu Lintas Serta Pembinaan dan Penindakan Pelanggaran Lalu Lintas		12 Bulan	74.500.000,00			
2.09.2.09.01.023.005	Peningkatan Pelayanan Penyelenggaraan Perparkiran	Pelaksanaan Operasional Pelayanan Parkir di Tepi Jalan Umum dan Tempat Khusus	-	-	-			
4	URUSAN PENUNJANG				232.241.600,00			
4.03	KEPEGAWAIAN SERTA PENDIDIKAN DAN PELATIHAN				224.241.600,00			
4,03.2.09.01.047	Program Peningkatan Kapasitas Sumber Daya Aparatur				224.241.600,00			

KODE	URUSAN/PROGRAM/KEGIATAN	INDIKATOR KINERJA PROGRAM / KEGIATAN	RENCANA TAHUN 2019			CATATAN PENTING	PRAKIRAAN MAJU RENCANA TAHUN 2020	
			LOKASI	TARGET CAPAIAN KINERJA	PAGU INDIKATIF (Rp.)		TARGET CAPAIAN KINERJA	PAGU INDIKATIF (Rp.)
1	2	3	4	5	6	7	8	9
4.03.2.09.01.047	Bantuan Tugas Belajar dan Ikatan Dinas	Optimalnya Bantuan Penyelenggaraan Penerimaan / Seleksi Taruna STTD	Kantor Dishub	7 orang calon taruna STTD dan ASDP	224.241.600,00			
4.05	PEMERINTAHAN UMUM				8.000.000,00			
4.05.2.09.01.051	Program Penataan Kelembagaan dan Organisasi	Persentase Penilaian Bobot Jabatan Dalam Penetapan Standar Gaji PNS (%)			8.000.000,00			
4.05.2.09.01.051.012	Penyusunan Evaluasi Jabatan Pemerintah Kota Singkawang	Penilaian Bobot Jabatan Dalam Penetapan Standar Gaji ASN		50 Jabatan	8.000.000,00			
JUMLAH					24.413.600.000,00			

14. PD: 2.10.01. DINAS KOMUNIKASI DAN INFORMATIKA

KODE	URUSAN/PROGRAM/KEGIATAN	INDIKATOR KINERJA PROGRAM / KEGIATAN	RENCANA TAHUN 2019			CATATAN PENTING	PRAKIRAAN MAJU RENCANA TAHUN 2020	
			LOKASI	TARGET CAPAIAN KINERJA	PAGU INDIKATIF (Rp.)		TARGET CAPAIAN KINERJA	PAGU INDIKATIF (Rp.)
1	2	3	4	5	6	7	8	9
2.10.01.	DINAS KOMUNIKASI DAN INFORMATIKA				6.063.670.000,00			
2	URUSAN WAJIB NON PELAYANAN DASAR				6.057.670.000,00			
2.10.	KOMUNIKASI DAN INFORMATIKA				6.057.670.000,00			
2.10.2.10.01.001.	Pelayanan Administrasi Perkantoran	Persentase pelayanan Administrasi perkantoran (%)		100%	1.940.577.825,00			
2.10.2.10.01.001.001.	Penyediaan jasa surat menyurat	Jumlah Jenis layanan administrasi perkantoran	Kota Singkawang	10 jenis	1.785.000,00			
2.10.2.10.01.001.002.	Penyediaan Jasa Komunikasi, Sumber Daya Air dan Listrik	Jumlah Penyediaan Jasa Komunikasi, Sumber Daya Air dan Listrik	Kota Singkawang	1 tahun	741.240.000,00			
2.10.2.10.01.001.006.	Penyediaan jasa pemeliharaan dan perizinan kendaraan dinas/operasional	Jumlah penyediaan dan pemeliharaan kendaraan dinas/operasional	Kota Singkawang	2 Unit	6.331.500,00			
2.10.2.10.01.001.008.	Penyediaan Jasa Kebersihan Kantor	Jumlah Penyediaan Jasa Kebersihan Kantor	Kota Singkawang	1 tahun	6.873.090,00			
2.10.2.10.01.001.010.	Penyediaan Alat Tulis Kantor	Jumlah Penyediaan Alat Tulis Kantor	Kota Singkawang	1 tahun	46.264.995,00			

KODE	URUSAN/PROGRAM/KEGIATAN	INDIKATOR KINERJA PROGRAM / KEGIATAN	RENCANA TAHUN 2019			CATATAN PENTING	PRAKIRAAN MAJU RENCANA TAHUN 2020	
			LOKASI	TARGET CAPAIAN KINERJA	PAGU INDIKATIF (Rp.)		TARGET CAPAIAN KINERJA	PAGU INDIKATIF (Rp.)
1	2	3	4	5	6	7	8	9
2.10.2.10.01.001.011.	Penyediaan Barang Cetak dan Penggandaan	Jumlah Penyediaan Barang Cetak dan Penggandaan	Kota Singkawang	1 tahun	60.816.840,00			
2.10.2.10.01.001.012.	Penyediaan Komponen Instalasi Listrik/Penerangan Bangunan Kantor	Jumlah Penyediaan Komponen Instalasi Listrik/Penerangan Bangunan Kantor	Kota Singkawang	1 tahun	6.917.400,00			
2.10.2.10.01.001.013.	Penyediaan peralatan dan perlengkapan kantor	Jumlah Penyediaan peralatan dan perlengkapan kantor	Kota Singkawang	1 tahun	89.859.000,00			
2.10.2.10.01.001.015.	Penyediaan bahan bacaan dan peraturan perundang-undangan	Jumlah Penyediaan bahan bacaan dan peraturan perundang-undangan	Kota Singkawang	1 tahun	5.670.000,00			
2.10.2.10.01.001.017.	Penyediaan Makanan dan Minuman	Jumlah Penyediaan Makanan dan Minuman	Kota Singkawang	1 tahun	26.775.000,00			
2.10.2.10.01.001.018.	Rapat-Rapat Koordinasi dan Konsultasi ke Luar Daerah	Jumlah Rapat-Rapat Koordinasi dan Konsultasi ke Luar Daerah		1 tahun	735.000.000,00			
2.10.2.10.01.001.019.	Penyediaan Pelayanan Administrasi Keuangan	Jumlah Penyediaan Pelayanan Administrasi Keuangan	Kota Singkawang	1 tahun	105.630.000,00			
2.10.2.10.01.001.020.	Penyediaan Jasa Pendukung Administrasi Perkantoran	Jumlah Penyediaan Jasa Pendukung Administrasi Perkantoran	Kota Singkawang	1 tahun	107.415.000,00			
2.10.2.10.01.002.	Peningkatan Sarana dan Prasarana Aparatur	Persentase peningkatan sarana prasarana aparatur (%)		85%	125.125.000,00			
2.10.2.10.01.002.013.	Pembangunan Sarana dan Prasarana Lingkungan Kantor	Jumlah Pembangunan Sarana dan Prasarana Lingkungan Kantor	Kota Singkawang	1 tahun				
2.10.2.10.01.002.024.	Pemeliharaan rutin/berkala kendaraan dinas/operasional	Jumlah Pemeliharaan rutin/berkala kendaraan dinas/operasional	Kota Singkawang	1 tahun	55.125.000,00			
2.10.2.10.01.002.028.	Pemeliharaan rutin/berkala peralatan gedung kantor	Jumlah Pemeliharaan rutin/berkala peralatan gedung kantor	Kota Singkawang	1 tahun	70.000.000,00			
2.10.2.10.01.003.	Program Peningkatan Disiplin Aparatur	Persentase Peningkatan Disiplin Aparatur (%)			-			
2.10.2.10.01.003.002.	Pengadaan pakaian dinas beserta perlengkapannya	Jumlah Pengadaan pakaian dinas beserta perlengkapannya	Kota Singkawang					
2.10.2.10.01.006.	Program Peningkatan Pengembangan Sistem Pelaporan Capaian Kinerja dan Keuangan	Persentase Laporan Capaian Kinerja dan Keuangan (%)		100%	8.400.000,00			
2.10.2.10.01.006.001.	Penyusunan laporan capaian kinerja dan ikhtisar realisasi kinerja SKPD	Jumlah laporan capaian kinerja dan ikhtisar realisasi kinerja SKPD	Kota Singkawang	2 dokumen	4.200.000,00			
2.10.2.10.01.006.004.	Penyusunan pelaporan keuangan akhir tahun	Jumlah laporan keuangan akhir tahun	Kota Singkawang	1 dokumen	4.200.000,00			

KODE	URUSAN/PROGRAM/KEGIATAN	INDIKATOR KINERJA PROGRAM / KEGIATAN	RENCANA TAHUN 2019			CATATAN PENTING	PRAKIRAAN MAJU RENCANA TAHUN 2020	
			LOKASI	TARGET CAPAIAN KINERJA	PAGU INDIKATIF (Rp.)		TARGET CAPAIAN KINERJA	PAGU INDIKATIF (Rp.)
1	2	3	4	5	6	7	8	9
2.10.2.10.01.006.006.	Penyusunan Renstra SKPD	Jumlah dokumen Renstra SKPD	Kota Singkawang	1 dokumen				
2.10.2.10.01.007.	Program Penguatan Transparansi Publik	Persentase transparansi publik (%)		100%	17.850.000,00			
2.10.2.10.01.007.001.	Expo Kinerja SKPD	1 keg	Kota Singkawang	1 keg	17.850.000,00			
2.10.2.10.01.015.	Program Pengembangan Komunikasi, Informasi dan Media Massa	Persentase peningkatan komunikasi, informasi dan media massa di Kota Singkawang (%)			606.084.195,00			
2.10.2.10.01.015.003.	Pembinaan dan pengembangan sumberdaya komunikasi dan informasi	Jumlah KIM yang dibina	Kota Singkawang	6 KIM	82.875.780,00			
2.10.2.10.01.015.007.	Perencanaan dan pengembangan kebijakan komunikasi dan informasi	Jumlah Perwako yang dikeluarkan	Kota Singkawang	2 perwako	4.581.775,00			
2.10.2.10.01.015.010.	Rehabilitasi/Pemeliharaan Alat Komunikasi Informasi dan Media Massa	Jumlah media center yang dibangun, dan fasilitas pendukungnya	Kota Singkawang	1 Media Center, 2 Laptop, 10 PC, 2 Printer, 10 bulan	418.578.240,00			
2.10.2.10.01.015.012.	Pengelolaan Konten dan Perencanaan Media Komunikasi Publik	Jumlah Konten yang tersedia dalam rangka Pelayanan Informasi Publik	Kota Singkawang		19.598.700,00			
2.10.2.10.01.015.015.	Penguatan Kapasitas Sumber Daya Komunikasi Publik	Jumlah peserta Workshop dan Start Up Lokal yang dibangun	Kota Singkawang	1 laporan	80.449.700,00			
2.10.2.10.01.017.	Program Fasilitas Peningkatan SDM Bidang Komunikasi dan Informasi	Peningkatan kualitas pelayanan di bidang Komunikasi, Informasi dan Media Massa (%)			68.214.776,00			
2.10.2.10.01.017.001.	Pelatihan SDM dalam bidang informasi dan komunikasi	Jumlah SDM peserta pelatihan	Kota Singkawang	80 PNS, 300 Pelajar	68.214.776,00			
2.10.2.10.01.018.	Program Kerjasama informasi dan Media Massa	Peningkatan kerjasama Informasi dan Media Massa (%)			361.517.250,00			
2.10.2.10.01.018.001.	Penyebarluasan informasi pembangunan daerah	Jumlah kegiatan diseminasi melalui FK Metra		3 kegiatan	116.784.200,00			
2.10.2.10.01.018.002.	Penyebarluasan informasi penyelenggaraan pemerintahan daerah - Publikasi Informasi melalui media cetak/elektronik	Jumlah berita yang dipublikasikan	Kota Singkawang	800 release berita	138.160.500,00			
2.10.2.10.01.018.003.	Penyebarluasan informasi yang bersifat penyuluhan bagi masyarakat	Jumlah SMA/SMK yang mendapat sosialisasi/penyuluhan	Kota Singkawang	2 SLTA	17.029.050,00			

KODE	URUSAN/PROGRAM/KEGIATAN	INDIKATOR KINERJA PROGRAM / KEGIATAN	RENCANA TAHUN 2019			CATATAN PENTING	PRAKIRAAN MAJU RENCANA TAHUN 2020	
			LOKASI	TARGET CAPAIAN KINERJA	PAGU INDIKATIF (Rp.)		TARGET CAPAIAN KINERJA	PAGU INDIKATIF (Rp.)
1	2	3	4	5	6	7	8	9
2.10.2.10.01.018.004.	Pengelolaan Media Komunikasi Publik	jumlah info grafis dan video grafis yang di publikasikan	Kota Singkawang	2 Video grafis dan 30 Info Grafis	66.532.500,00			
		Jumlah Pengadaan Peralatan Media Komunikasi Publik		1 Video Tron				
2.10.2.10.01.018.005.	Peningkatan Kapasitas Sumber Daya Pengelola Informasi Publik	Jumlah OPD yang hadir pada saat sosialisasi	Kota Singkawang	29 OPD	8.665.000,00			
2.10.2.10.01.018.006.	Konferensi Pers	Jumlah Konferensi Pers yang diadakan dalam 1 tahun	Kota Singkawang	12 Konpers	14.346.000,00			
	Program Penyediaan Informasi Publik Pemerintah Daerah							
	Perumusan kebijakan teknis pengelolaan informasi publik	Jumlah kebijakan teknis pengelolaan informasi publik	Kota Singkawang	1 Perda, 1 Perwako				
2.10.2.10.01.065.	Program Optimalisasi Sistem Informasi e-Gov	Peningkatan Pemanfaatan Sistem Informasi e-Government (%)			3.535.985.149,00			
2.10.2.10.01.065.001.	LPSE *	Terselenggaranya pemeliharaan aplikasi SPSE dan SIRUP	Kota Singkawang	29 OPD, 4 Server	125.399.550,00			
2.10.2.10.01.065.007.	Pembangunan dan Pemeliharaan Jaringan CCTV	Jumlah CCTV yang terpasang	Kota Singkawang	10 titik publik				
2.10.2.10.01.065.008.	Pengembangan dan Pemeliharaan Infrastruktur TIK dan Jaringan Komunikasi Informasi	Jumlah OPD yang terhubung jaringan intranet dan internet yang terintegrasi	Kota Singkawang	24 OPD, 5 Kec dan 26 Kel	1.530.953.250,00			
	Pengembangan Aplikasi dan tata kelola E-Gov	Jumlah aplikasi yang tersedia	Kota Singkawang	25 Titik Kordinat	64.269.700,00			
	Penyusunan Master Plan E-Government *	Jumlah Dokumen Perencanaan yang Disusun	Kota Singkawang	0	300.000.000,00			
2.10.2.10.01.065.021.	Seleksi dan Recruitman Tenaga Ahli (Programer)	Jumlah Programmer	Kota Singkawang	4 orang	52.251.700,00			
2.10.2.10.01.065.023.	Manajemen Data dan Informasi Pemerintah Daerah Kabupaten/Kota (dialihkan ke data statistik) *	Jumlah data masyarakat yang masuk	Kota Singkawang	2000KK	64.602.395,00			
2.10.2.10.01.065.024.	Pengelolaan E-Government Di lingkup Pemerintah Daerah Kabupaten/Kota	Aplkasi yang berjalan	Kota Singkawang	2 Aplikasi	102.742.585,00			
	Pembangunan dan Pemeliharaan Menara Telekomunikasi	Jumlah Menara	Kota Singkawang	1	33.510.450,00			

KODE	URUSAN/PROGRAM/KEGIATAN	INDIKATOR KINERJA PROGRAM / KEGIATAN	RENCANA TAHUN 2019			CATATAN PENTING	PRAKIRAAN MAJU RENCANA TAHUN 2020	
			LOKASI	TARGET CAPAIAN KINERJA	PAGU INDIKATIF (Rp.)		TARGET CAPAIAN KINERJA	PAGU INDIKATIF (Rp.)
1	2	3	4	5	6	7	8	9
	Pembangunan dan Pemeliharaan Control Room *	Jumlah Control Room yang dibangun	Kota Singkawang	1 Ruangan	927.255.519,00			
				Jaringan Kabel FO				
	Pemeliharaan Server *	Jumlah Server	Kota Singkawang	7 server	30.000.000,00			
	Pemeliharaan Data dan Informasi	Jumlah Ruang Backup Data secara Cloud	Kota Singkawang	750 GB	30.000.000,00			
	Penyediaan dan Peningkatan Sumber Daya TIK	Jumlah Tenaga TIK	Kota Singkawang	10 orang Tenaga TIK	275.000.000,00			
	Program Pengembangan Data/Informasi/Statistik Daerah							
	Koordinasi, Penyusunan, dan Publikasi Data Pembangunan Daerah	Jumlah Dokumen yang disusun	Kota Singkawang	2 buku/150 eksemplar				
	Pengolahan, Pemutakhiran dan Analisis data dan Statistik Daerah *	Jumlah Buku Informasi Data	Kota Singkawang	5 Buku/150 CD dan honorarium				
		Cakupan Pemutakhiran Informasi Pembangunan		50%				
4.	PENUNJANG URUSAN				6.000.000,00			
4.05.	PEMERINTAHAN UMUM				6.000.000,00			
4.05.2.10.01.051.	Program Penataan Kelembagaan dan Organisasi	Persentase Penilaian Bobot Jabatan Dalam Penetapan Standar Gaji PNS (%)			6.000.000,00			
4.05.2.10.01.051.012.	Penyusunan Evaluasi Jabatan Pemerintah Kota Singkawang	Optimalisasi Pelaksanaan Kinerja Pegawai	Kota Singkawang	2 dokumen	6.000.000,00			
JUMLAH					6.063.670.000,00			

15. PD: 2.11.01. DINAS PERDAGANGAN, PERINDUSTRIAN, KOPERASI DAN USAHA KECIL MENENGAH

KODE	URUSAN/PROGRAM/KEGIATAN	INDIKATOR KINERJA PROGRAM / KEGIATAN	RENCANA TAHUN 2019			CATATAN PENTING	PRAKIRAAN MAJU RENCANA TAHUN 2020	
			LOKASI	TARGET CAPAIAN KINERJA	PAGU INDIKATIF (Rp.)		TARGET CAPAIAN KINERJA	PAGU INDIKATIF (Rp.)
1	2	3	4	5	6	7	8	9
2.11.01.	DINAS PERDAGANGAN, PERINDUSTRIAN, KOPERASI DAN USAHA KECIL MENENGAH				11.779.920.000,00			
2.	URUSAN WAJIB NON PELAYANAN DASAR				2.347.171.600,00			
2.11.	KOPERASI, USAHA KECIL DAN MENENGAH				2.347.171.600,00			
2.11.2.11.01.001.	Pelayanan Administrasi Perkantoran	Persentase pelayanan Administrasi perkantoran (%)			1.178.887.350,00			
2.11.2.11.01.001.001.	Penyediaan jasa surat menyurat	Jumlah materai, buku cek dan paket pengiriman	DPPK UKM	150 lembar materai 3000, 300 lembar materai 6000, 5 buku cek, 40 kg paket pengiriman	4.625.000,00			
2.11.2.11.01.001.002.	Penyediaan Jasa Komunikasi, Sumber Daya Air dan Listrik	Cakupan penyediaan jasa komunikasi, sumber daya air dan listrik	DPPK UKM	1	194.480.000,00			
2.11.2.11.01.001.006.	Penyediaan jasa pemeliharaan dan perizinan kendaraan dinas/operasional	Jumlah perizinan kendaraan dinas/operasional	DPPK UKM	4 kendaraan dinas	8.000.000,00			
2.11.2.11.01.001.007.	Penyediaan jasa administrasi keuangan	Tersedianya tenaga pengelola administrasi keuangan	DPPK UKM	24 orang	100.450.000,00			
2.11.2.11.01.001.010.	Penyediaan Alat Tulis Kantor	Cakupan penyediaan alat tulis kantor	DPPK UKM	1	98.315.700,00			
2.11.2.11.01.001.011.	Penyediaan Barang Cetak dan Penggandaan	Cakupan penyediaan barang cetakan dan penggandaan	DPPK UKM	1	98.629.650,00			
2.11.2.11.01.001.012.	Penyediaan Komponen Instalasi Listrik/Penerangan Bangunan Kantor	Tersedianya kebutuhan komponen instalasi listrik/penerangan bangunan kantor	DPPK UKM	2 pack dan 160 buah	12.091.000,00			
2.11.2.11.01.001.013.	Penyediaan peralatan dan perlengkapan kantor	Tersedianya kebutuhan peralatan dan perlengkapan kantor	DPPK UKM	1 paket dekorasi mobil hias, 8 buah bendera, 150 meter spanduk/ banner, 4 set komputer/PC, 1 laptop, 5 printer, 4 UPS, 1 camera	135.840.000,00			

KODE	URUSAN/PROGRAM/KEGIATAN	INDIKATOR KINERJA PROGRAM / KEGIATAN	RENCANA TAHUN 2019			CATATAN PENTING	PRAKIRAAN MAJU RENCANA TAHUN 2020	
			LOKASI	TARGET CAPAIAN KINERJA	PAGU INDIKATIF (Rp.)		TARGET CAPAIAN KINERJA	PAGU INDIKATIF (Rp.)
1	2	3	4	5	6	7	8	9
2.11.2.11.01.001.014.	Penyediaan Peralatan Rumah Tangga	Cakupan penyediaan peralatan rumah tangga	DPPK UKM	12 bulan	17.000.000,00			
2.11.2.11.01.001.015.	Penyediaan bahan bacaan dan peraturan perundang-undangan	Tersedianya media massa/ surat kabar	DPPK UKM	2.160 buah	6.480.000,00			
2.11.2.11.01.001.017.	Penyediaan Makanan dan Minuman	Cakupan penyediaan makanan dan minuman (rapat dan tamu)	DPPK UKM	1	34.400.000,00			
2.11.2.11.01.001.018.	Rapat-Rapat Koordinasi dan Konsultasi ke Luar Daerah	Jumlah SPPD yang diterbitkan	Dalam Provinsi dan Luar Provinsi	160	374.490.000,00			
2.11.2.11.01.001.020.	Penyediaan Jasa Pendukung Administrasi Perkantoran	Tersedianya petugas kebersihan dan jaga malam kantor	DPPK UKM	5 orang	94.086.000,00			
2.11.2.11.01.002.	Peningkatan Sarana dan Prasarana Aparatur	Persentase peningkatan sarana prasarana aparatur (%)			285.043.000,00			
2.11.2.11.01.002.007.	Pengadaan perlengkapan gedung kantor	Jumlah pengadaan perlengkapan gedung kantor	DPPK UKM	2 buah AC, 2 buah lemari arsip	32.700.000,00			
2.11.2.11.01.002.007.	Pengadaan Mebeleur	Jumlah pengadaan mebeleur	DPPK UKM	3 jenis barang	63.000.000,00			
2.11.2.11.01.002.022.	Pemeliharaan rutin/berkala gedung kantor	Jumlah pemeliharaan gedung kantor	DPPK UKM	2 unit	60.000.000,00			
2.11.2.11.01.002.024.	Pemeliharaan rutin/berkala kendaraan dinas/operasional	Tersedianya penggantian suku cadang, jasa servis dan bahan bakar minyak	DPPK UKM	4 unit mobil	93.000.000,00			
2.11.2.11.01.002.028.	Pemeliharaan rutin/berkala peralatan gedung kantor	Jumlah pemeliharaan AC, printer, komputer/PC dan laptop	DPPK UKM	28 AC, 25 printer, 25 Komputer/PC, 5 laptop	36.343.000,00			
2.11.2.11.01.006.	Peningkatan Pengembangan Sistem Pelaporan Capaian Kinerja dan Keuangan	Persentase Laporan Capaian Kinerja dan Keuangan (%)			8.437.600,00			
2.11.2.11.01.006.004.	Penyusunan pelaporan keuangan akhir tahun	Tersusunnya dokumen laporan keuangan akhir tahun SKPD	DPPK UKM	1 dokumen	4.218.800,00			
2.11.2.11.01.006.005.	Penyusunan LAKIP SKPD	Tersusunnya dokumen laporan kinerja tahunan SKPD	DPPK UKM	1 dokumen	4.218.800,00			
2.11.2.11.01.006.006.	Penyusunan Renstra SKPD	Tersusunnya dokumen Renstra SKPD	DPPK UKM	0	-			

KODE	URUSAN/PROGRAM/KEGIATAN	INDIKATOR KINERJA PROGRAM / KEGIATAN	RENCANA TAHUN 2019			CATATAN PENTING	PRAKIRAAN MAJU RENCANA TAHUN 2020	
			LOKASI	TARGET CAPAIAN KINERJA	PAGU INDIKATIF (Rp.)		TARGET CAPAIAN KINERJA	PAGU INDIKATIF (Rp.)
1	2	3	4	5	6	7	8	9
2.11.2.11.01.015.	Program Penciptaan Iklim usaha Usaha Kecil Menengah Yang Kondusif				232.253.250,00			
2.11.2.11.01.015.012.	Penyusunan Profil Koperasi	Tersedianya informasi data profil koperasi yang valid bagi masyarakat luas dan pihak-pihak yang berkepentingan	Kota Singkawang	62 koperasi aktif	69.003.550,00			
2.11.2.11.01.015.013.	Fasilitasi Sarana Usaha Bagi Pelaku Usaha Mikro Kecil	Tersedianya sarana usaha yang memadai bagi Pelaku Usaha Mikro Kecil	Kota Singkawang	25 UMK	101.770.900,00			
2.11.2.11.01.015.014.	Penyusunan database Usaha Mikro dan Kecil	Tersedianya database Usaha Mikro dan Kecil yang valid bagi masyarakat luas dan pihak-pihak yang berkepentingan	Singkawang Barat & Tengah	UMK di 1 kecamatan	61.478.800,00			
2.11.2.11.01.016.	Program Pengembangan Kewirausahaan dan Keunggulan Kompetitif Usaha Kecil Menengah				105.000.000,00			
2.11.2.11.01.016.006	Penyelenggaraan pelatihan kewirausahaan	Meningkatnya SDM Usaha Mikro Kecil	Kota Singkawang	25 UMK	50.000.000,00			
2.11.2.11.01.016.007	Pelatihan manajemen pengelolaan koperasi / KUD	Meningkatnya SDM Pengurus dan Pengawas dan pengelola Koperasi	Kota Singkawang	20 Koperasi Aktif	55.000.000,00			
2.11.2.11.01.017.	Program pengembangan Sistem Pendukung Usaha Bagi Usaha Mikro Kecil Menengah				200.497.750,00			
2.11.2.11.01.017.005.	Pemantauan pengelolaan penggunaan dana pemerintah bagi usaha mikro kecil menengah	Jumlah UMKM yang dipantau	Kota Singkawang & Luar Daerah	150 KUMKM	33.380.050,00			
2.11.2.11.01.017.009.	Penyelenggaraan promosi produk usaha mikro kecil menengah	Jumlah UMKM yang mengikuti kegiatan pameran di Kota Singkawang dan luar daerah	Kota Singkawang & Luar Daerah	5 KUMKM, 2 kegiatan	142.990.000,00			
2.11.2.11.01.017.012.	Penyediaan sarana informasi bagi Koperasi dan Usaha Mikro dan Kecil	Tersedianya sarana informasi tentang legalitas usaha dan perizinan Koperasi dan Usaha Mikro dan Kecil	Kota Singkawang	10 Koperasi dan 500 UMK	24.127.700,00			
2.11.2.11.01.018.	Program Peningkatan Kualitas Kelembagaan Koperasi				337.052.650,00			
2.11.2.11.01.018.005.	Pembinaan, pengawasan, dan penghargaan koperasi berprestasi	Terpilihnya Koperasi Berprestasi Tingkat Kota Singkawang serta Nominator Tingkat Provinsi dan Nasional serta Pembuatan plang nama koperasi	Kota Singkawang	10 koperasi berprestasi dan 10 koperasi aktif	153.142.650,00			
2.11.2.11.01.018.008.	Rintisan penerapan teknologi sederhana/manajemen modern pada jenis usaha	Tersedianya Sistem Informasi Akuntansi bagi Koperasi	Kota Singkawang	6 Koperasi	107.910.000,00			

KODE	URUSAN/PROGRAM/KEGIATAN	INDIKATOR KINERJA PROGRAM / KEGIATAN	RENCANA TAHUN 2019			CATATAN PENTING	PRAKIRAAN MAJU RENCANA TAHUN 2020	
			LOKASI	TARGET CAPAIAN KINERJA	PAGU INDIKATIF (Rp.)		TARGET CAPAIAN KINERJA	PAGU INDIKATIF (Rp.)
1	2	3	4	5	6	7	8	9
2.11.2.11.01.018.009.	Monitoring, evaluasi dan Pelaporan	Tersedianya Laporan Triwulanan Koperasi Simpan Pinjam dan Unit Simpan Pinjam Koperasi dan Meningkatnya persentase pelaksanaan RAT Koperasi	Kota Singkawang	40 Koperasi	76.000.000,00			
3.	URUSAN PILIHAN				9.432.748.400,00			
3.06.	PERDAGANGAN				6.605.000.000,00			
3.06.2.11.01.015.	Program Perlindungan Konsumen dan pengamanan perdagangan	Cakupan pelayanan UPT Meterologi Legal			90.000.000,00			
3.06.2.11.01.015.004.	Operasionalisasi dan pengembangan UPT kemetrolagian daerah	Jumlah alat UTP yang ditera/tera ulang	Kota Singkawang	1.650 unit	90.000.000,00			
3.06.2.11.01.018.	Program Peningkatan Efisiensi Perdagangan Dalam Negeri	Cakupan masyarakat kurang mampu yang dibantu melalui Operasi Pasar (KK)			1.020.000.000,00			
		Jumlah Pengelenggaraan Promosi						
		Cakupan pembiayaan efisiensi perdagangan bagi pelaku usaha						
3.06.2.11.01.018.003.	Pengembangan pasar dan distribusi barang / produk	Jumlah kegiatan pameran produk dalam negeri yang diikuti agar produk lokal dapat dikenal secara luas di dalam negeri	Luar Daerah Kota Singkawang	2 keg. Pameran	240.000.000,00			
3.06.2.11.01.018.009.	Pasar Murah	Jumlah moment pasar murah dan persentase terbantunya jumlah masyarakat kurang mampu	Kota Singkawang	2 momen, 20%, 5 Kecamatan	500.000.000,00			
3.06.2.11.01.018.010.	Pelatihan Sumber Daya Pelaku Usaha	Jumlah sumber daya pelaku usaha yang mengikuti pelatihan	Kota Singkawang	150 orang	90.000.000,00			
3.06.2.11.01.018.011.	Penyusunan Profil Perdagangan	Tersedianya database Sektor Perdagangan	Kota Singkawang	1 dokumen	190.000.000,00			
3.06.2.11.01.019.	Program Pembinaan Pedagang Kaki Lima dan Asongan	Cakupan bina kelompok pedagang/usaha informal			200.000.000,00			
3.06.2.11.01.019.001.	Pembinaan organisasi pedagang kaki lima dan asongan	Jumlah organisasi pedagang yang mengikuti lomba manajemen organisasi pasar	Kota Singkawang					
		Jumlah PKL yang direlokasi ke pasar Naram dan Bagak.	Singkawang Utara dan Singkawang Timur	300 orang PKL yang direlokasi ke pasar Naram dan Bagak.	200.000.000,00			
3.06.2.11.01.020.	Program Revitalisasi Pasar Tradisional				-			

KODE	URUSAN/PROGRAM/KEGIATAN	INDIKATOR KINERJA PROGRAM / KEGIATAN	RENCANA TAHUN 2019			CATATAN PENTING	PRAKIRAAN MAJU RENCANA TAHUN 2020	
			LOKASI	TARGET CAPAIAN KINERJA	PAGU INDIKATIF (Rp.)		TARGET CAPAIAN KINERJA	PAGU INDIKATIF (Rp.)
1	2	3	4	5	6	7	8	9
3.06.2.11.01.020.001.	Pengadaan Tanah Rencana Lokasi Pasar	Jumlah pengadaan tanah rencana lokasi sarana umum pasar yang tersedia						
3.06.2.11.01.021.	Program Peningkatan Kualitas Infrastruktur Perdagangan	Cakupan pasar tradisional yang ditata dan dibangun infrastrukturnya			5.295.000.000,00			
3.06.2.11.01.021.001.	Penataan Pasar	Jumlah Pasar Rakyat yang terbangun/ direvitalisasi	Kota Singkawang	2 unit	3.000.000.000,00	DAK Rp. 3.000.000.000		
3.06.2.11.01.021.002.	Penataan Tempat Berusaha Bagi PKL	Jumlah fasilitas pendukung tempat berusaha yang terbangun	Singkawang Utara, Barat, Timur dan Selatan	Paving, Penahan tebing, Pembuatan saluran, Pembuatan box culvert, Pemasangan listrik (Pasar bagak Sahwa)	1.395.000.000,00			
		Tersedianya gerobak PKL Pasar Hongkong	Pasar Hongkong	30 unit	450.000.000,00			
		Tersedianya meja dan kursi PKL Pasar Hongkong	Pasar Hongkong	90 set	450.000.000,00			
3.07.	PERINDUSTRIAN				2.827.748.400,00			
3.07.2.11.01.015.	Program Peningkatan Kapasitas Iptek Sistem Produksi	Persentase industri kecil dan menengah yang dibina (%)			328.000.000,00			
3.07.2.11.01.015.006.	Penguatan kemampuan industri berbasis teknologi	Jumlah IKM yang berbasis teknoplogi	Kota Singkawang	20 IKM	51.000.000,00			
3.07.2.11.01.015.007.	Pendampingan Pelatihan Pengolahan Pangan	Jumlah perajin pangan berbahan kedelai, kopi, aneka kue atau snack, aneka buah dan pengolahan hasil laut yang meningkat ketrampilannya	Kota Singkawang	100 IKM	277.000.000,00			
3.07.2.11.01.016.	Program Pengembangan Industri Kecil dan Menengah	Persentase pengembangan industri kecil dan menengah yang dibina (%)			1.705.748.400,00			
3.07.2.11.01.016.002.	Pembinaan Industri Kecil dan Menengah dalam Memperkuat Jaringan Klaster Industri	Meningkatnya IKM yang terbina melalui pendataan	Kota Singkawang	125 IKM	101.600.000,00			
3.07.2.11.01.016.006.	Fasilitasi Kerjasama Kemitraan Industri Mikro, Kecil dan Menengah dengan Swasta	Meningkatnya IKM unggulan yang bermitra dengan Pasar Modern dan Semi Modern	Kota Singkawang	40 IKM	42.000.000,00			
3.07.2.11.01.016.007.	Singkawang Expo	Jumlah IKM/UKM yang mengikuti expo dan Jumlah pengunjung stand Singkawang Expo per hari	Kota Singkawang	165 peserta, 5.500 org/hr	465.000.000,00			

KODE	URUSAN/PROGRAM/KEGIATAN	INDIKATOR KINERJA PROGRAM / KEGIATAN	RENCANA TAHUN 2019			CATATAN PENTING	PRAKIRAAN MAJU RENCANA TAHUN 2020	
			LOKASI	TARGET CAPAIAN KINERJA	PAGU INDIKATIF (Rp.)		TARGET CAPAIAN KINERJA	PAGU INDIKATIF (Rp.)
1	2	3	4	5	6	7	8	9
3.07.2.11.01.016.009.	Pemberian Bantuan Mesin Dan Peralatan IKM	Jumlah paket bantuan mesin dan peralatan bagi IKM Kerajinan dan Pengolahan Pangan	Kota Singkawang	8 IKM/Kelompok	178.000.000,00			
3.07.2.11.01.016.010.	Kegiatan Sosialisasi Penerapan P-IRT	Jumlah IKM yang memperoleh sertifikat penyuluhan PIRT meningkat	Kota Singkawang	50 IKM	70.000.000,00			
3.07.2.11.01.016.011.	Promosi Produk IKM	Jumlah kegiatan promosi yang diikuti	Luar Kota Singkawang	4 Kegiatan	494.148.400,00			
3.07.2.11.01.016.012.	Pelatihan Kewirausahaan Model CEFE	Terciptanya wirausaha baru	Kota Singkawang	24 Orang	120.000.000,00			
3.07.2.11.01.016.013.	Fasilitasi Pendampingan Pelatihan Desain Kemasan	Meningkatnya pemahaman IKM tentang pentingnya kemasan produk	Kota Singkawang	20 Orang	37.000.000,00			
3.07.2.11.01.016.014.	Penyediaan Sistem Informasi IKM	Meningkatnya Pemanfaatan teknologi Internet bagi IKM	Kota Singkawang	50 IKM	198.000.000,00			
3.07.2.11.01.017.	Program Peningkatan Kemampuan Teknologi Industri				144.000.000,00			
3.07.2.11.01.017.005.	Pelatihan pembuatan produk kerajinan	Jumlah perajin berbahan kayu/furniture atau mebel, dan perajin berbahan tanaman kelapa yang meningkat keterampilannya.	Kota Singkawang	3 Kegiatan, 60 IKM	144.000.000,00			
3.07.2.11.01.018.	Program Penataan Struktur Industri				650.000.000,00			
3.07.2.11.01.018.002.	Penyediaan Sarana maupun Prasarana Klaster Industri	Jumlah IKM yang memproduksi dengan menerapkan standar Good Manufacturing Product (GMP)/ meningkatnya kualitas produk	Kota Singkawang	4 IKM	650.000.000,00			
JUMLAH					11.779.920.000,00			

16. PD: 2.12.01. DINAS PENANAMAN MODAL DAN TENAGA KERJA

KODE	URUSAN/PROGRAM/KEGIATAN	INDIKATOR KINERJA PROGRAM / KEGIATAN	RENCANA TAHUN 2019			CATATAN PENTING	PRAKIRAAN MAJU RENCANA TAHUN 2020	
			LOKASI	TARGET CAPAIAN KINERJA	PAGU INDIKATIF (Rp.)		TARGET CAPAIAN KINERJA	PAGU INDIKATIF (Rp.)
1	2	3	4	5	6	7	8	9
2.12.01.	DINAS PENANAMAN MODAL DAN TENAGA KERJA				3.671.760.000,00			

KODE	URUSAN/PROGRAM/KEGIATAN	INDIKATOR KINERJA PROGRAM / KEGIATAN	RENCANA TAHUN 2019			CATATAN PENTING	PRAKIRAAN MAJU RENCANA TAHUN 2020	
			LOKASI	TARGET CAPAIAN KINERJA	PAGU INDIKATIF (Rp.)		TARGET CAPAIAN KINERJA	PAGU INDIKATIF (Rp.)
1	2	3	4	5	6		8	9
2.	URUSAN WAJIB NON PELAYANAN DASAR				3.666.160.000,00			
2.01.	TENAGA KERJA				262.068.715,00			
2.01.2.12.01.015.	Program Peningkatan Kualitas dan Produktivitas Tenaga Kerja	Persentase Tenaga Kerja yang mendapatkan pelatihan berbasis kompetensi (%)			236.683.850,00			
2.01.2.12.01.015.006.	Pendidikan dan pelatihan keterampilan bagi pencari kerja	Jumlah tenaga kerja yang mendapatkan pelatihan berbasis masyarakat	Singkawang	70 orang	143.000.000,00			
2.01.2.12.01.015.009.	Monitoring, evaluasi dan pelaporan	Tersedianya dokumen jumlah perusahaan, jumlah tenaga kerja, dan keikutsertaan dalam BPJS ketenagakerjaan dan kesehatan	Singkawang	1 Dokumen	23.562.385,00			
2.01.2.12.01.015.011.	Penyuluhan dan Sosialisasi Peraturan Pelaksanaan Hubungan Industrial	Jumlah peserta yang mendapatkan penyuluhan dan sosialisasi	Singkawang	100 peserta	37.711.685,00			
2.01.2.12.01.015.012.	Pembinaan Lembaga Kerjasama (LKS) Tripartit	Terlaksananya kegiatan pembinaan LKS Tripartit	Singkawang	4 kali	13.824.210,00			
2.01.2.12.01.015.015.	Perumusan dan Penyusunan Pengupahan Ketenagakerjaan Kota Singkawang	Tersedianya dokumen pengupahan ketenagakerjaan Kota Singkawang	Singkawang	1 dokumen	6.760.570,00			
2.01.2.12.01.015.016.	Fasilitasi Penyelesaian Prosedur Penyelesaian Perselisihan Hubungan Industrial	Terlaksananya fasilitasi pencegahan dan penyelesaian perselisihan HI	Singkawang	40 Kasus	11.825.000,00			
2.01.2.12.01.016.	Program Peningkatan Kesempatan Kerja	Persentase pencari kerja yang ditempatkan pada pasar kerja (%)			25.384.865,00			
2.01.2.12.01.016.008.	Pembinaan Penerapan Wajib Lapor Lowongan Kerja di Perusahaan	Terbinanya penerapan wajib lapor lowongan pekerjaan	Singkawang	60 perusahaan	13.980.505,00			
2.01.2.12.01.016.009.	Sosialisasi Prosedur Penempatan Tenaga Kerja Luar Negeri	Jumlah peserta yang mendapatkan penyuluhan dan sosialisasi	Singkawang	60 peserta	11.404.360,00			
2.12.	PENANAMAN MODAL				3.404.091.285,00			
2.12.2.12.01.001.	Pelayanan Administrasi Perkantoran				767.361.157,00			
2.12.2.12.01.001.001.	Penyediaan jasa surat menyurat	Tersedianya jasa surat menyurat	Singkawang	577 lembar	2.000.000,00			
2.12.2.12.01.001.002.	Penyediaan Jasa Komunikasi, Sumber Daya Air dan Listrik	Tersedianya pelayanan administrasi perkantoran	Singkawang	1 Tahun	144.960.000,00			
2.12.2.12.01.001.006.	Penyediaan jasa pemeliharaan dan perizinan kendaraan dinas/operasional	Penyediaan jasa pemeliharaan dan perizinan kendaraan dinas/operasional	Singkawang	1 unit kendaraan roda 4	1.000.000,00			
2.12.2.12.01.001.007.	Penyediaan Pelayanan Administrasi Keuangan	Penyediaan Pelayanan Administrasi Keuangan	Singkawang	18 orang	63.080.000,00			

KODE	URUSAN/PROGRAM/KEGIATAN	INDIKATOR KINERJA PROGRAM / KEGIATAN	RENCANA TAHUN 2019			CATATAN PENTING	PRAKIRAAN MAJU RENCANA TAHUN 2020	
			LOKASI	TARGET CAPAIAN KINERJA	PAGU INDIKATIF (Rp.)		TARGET CAPAIAN KINERJA	PAGU INDIKATIF (Rp.)
1	2	3	4	5	6		8	9
2.12.2.12.01.001.008.	Penyediaan Jasa Kebersihan Kantor	Penyediaan Jasa Kebersihan Kantor	Singkawang	140 buah	2.885.000,00			
2.12.2.12.01.001.010.	Penyediaan Alat Tulis Kantor	Penyediaan alat tulis kantor	Singkawang	4300 buah	50.000.000,00			
2.12.2.12.01.001.011.	Penyediaan Barang Cetak dan Penggandaan	Penyediaan barang cetakan, Penyediaan barang penggandaan, Penyediaan barang penjiwaan	Singkawang	220 buah, 60.000 lembar, 80 buku	31.360.000,00			
2.12.2.12.01.001.012.	Penyediaan Komponen Instalasi Listrik/Penerangan Bangunan Kantor	Penyediaan Komponen Instalasi listrik/penerangan	Singkawang	117 buah	5.000.000,00			
2.12.2.12.01.001.014.	Penyediaan Peralatan Rumah Tangga	Jumlah Peralatan rumah tangga	Singkawang	89 buah	5.119.000,00			
2.12.2.12.01.001.017.	Penyediaan Makanan dan Minuman	Tersedianya makanan dan minuman pimpinan, rapat dan tamu	Singkawang	400 orang, 650 orang	19.750.000,00			
2.12.2.12.01.001.018.	Rapat-Rapat Koordinasi dan Konsultasi ke Luar Daerah	Terlaksananya rapat koordinasi keluar daerah	Luar Daerah	1 tahun	404.407.157,00			
2.12.2.12.01.001.020.	Penyediaan Jasa Pendukung Administrasi Perkantoran	Penyediaan jasa pendukung administrasi perkantoran	Singkawang	2 orang	37.800.000,00			
2.12.2.12.01.002.	Peningkatan Sarana dan Prasarana Aparatur				353.000.000,00			
2.12.2.12.01.002.009.	Pengadaan peralatan gedung kantor	Jumlah pengadaan peralatan gedung kantor	Singkawang	74 unit	243.000.000,00			
2.12.2.12.01.002.022.	Pemeliharaan Rutin/Berkala Gedung Kantor	Jumlah pemeliharaan rutin/berkala gedung kantor	Singkawang	1 gedung kantor	50.000.000,00			
2.12.2.12.01.002.024.	Pemeliharaan rutin/berkala kendaraan dinas/operasional	Jumlah pemeliharaan rutin/berkala kendaraan dinas/operasional	Singkawang	1 unit kendaraan roda empat	25.000.000,00			
2.12.2.12.01.002.028.	Pemeliharaan rutin/berkala peralatan gedung kantor	Jumlah pemeliharaan rutin/berkala peralatan gedung kantor	Singkawang	70 Unit	35.000.000,00			
2.09.2.09.01.003.	Program Peningkatan Disiplin Aparatur				24.750.000,00			
2.09.2.09.01.003.002.	Pengadaan pakaian dinas beserta perlengkapannya	Jumlah pengadaan pakaian dinas	Singkawang	45 buah	24.750.000,00			
2.12.2.12.01.006.	Program Peningkatan Pengembangan Sistem Pelaporan Capaian Kinerja dan Keuangan				15.000.000,00			
2.12.2.12.01.006.001.	Penyusunan laporan capaian kinerja dan ikhtisar realisasi kinerja SKPD	Tersusunnya laporan capaian kinerja dan ikhtisar realisasi kinerja SKPD	Singkawang	3 dokumen	10.000.000,00			

KODE	URUSAN/PROGRAM/KEGIATAN	INDIKATOR KINERJA PROGRAM / KEGIATAN	RENCANA TAHUN 2019			CATATAN PENTING	PRAKIRAAN MAJU RENCANA TAHUN 2020	
			LOKASI	TARGET CAPAIAN KINERJA	PAGU INDIKATIF (Rp.)		TARGET CAPAIAN KINERJA	PAGU INDIKATIF (Rp.)
1	2	3	4	5	6		8	9
2.12.2.12.01.006.004.	Penyusunan pelaporan keuangan akhir tahun	Tersedianya dokumen penyusunan pelaporan keuangan akhir tahun	Singkawang	1 dokumen	5.000.000,00			
2.12.2.12.01.007.	Program Penguatan Transparansi Publik				40.000.000,00			
2.12.2.12.01.007.001.	Expo Kinerja SKPD	Jumlah kendaraan hias SKPD dan stand pameran singkawang expo	Singkawang	3 kendaraan hias & 1 stand pameran	40.000.000,00			
2.12.2.12.01.019.	Program Peningkatan Peningkatan Iklim dan Realisasi Investasi	Peningkatan nilai investasi (Milyar)			985.000.000,00			
2.12.2.12.01.019.xxx	Penusunan Laporan Investasi	Jumlah Laporan Investasi	Singkawang	1 dokumen	30.000.000,00			
2.12.2.12.01.019.xxx	Pemantauan Pembinaan dan Pengawasan Pelaksanaan Penanaman Modal	Jumlah Ijin Penanaman Modal yang dilakukan pemantauan pembinaan dan pengawasan	Singkawang	10 ijin	25.000.000,00			
2.12.2.12.01.019.xxx	Promosi Investasi	jumlah event pameran yang diikuti	luar kota	3 event	200.000.000,00			
2.12.2.12.01.019.xxx	Pengelolaan dan Pemeliharaan WEB	jumlah web yang dikelola	Singkawang	1 web	30.000.000,00			
2.12.2.12.01.019.xxx	Penyiapan Bahan Promosi dan Investasi	Jumlah penyusunan media promosi investasi	Singkawang	1 dokumen	250.000.000,00			
2.12.2.12.01.018.0...	Kajian Potensi Sumber Daya yang Terkait dengan Investasi				450.000.000,00			
2.12.2.12.01.020.	Program Pelayanan Terpadu Satu Pintu	Kepuasan Masyarakat terhadap pelayanan terpadu satu pintu			1.218.980.128,00			
2.12.2.12.01.020.0xx	Penyusunan Perangkat Lunak Sistem Informasi Pelayanan Perizinan	Tersedianya aplikasi sistem pelayanan perizinan dan non perizinan	Singkawang	1 aplikasi	275.000.000,00			
2.12.2.12.01.020.0xx	Pengelolaan dan Penatausahaan Tim Pelayanan Perizinan	Tersedianya insentif dan bantuan operasional penyelenggara pelayanan perijinan dan non perijinan	Singkawang	12 bulan	214.000.000,00			
2.12.2.12.01.020.0xx	Monitoring, Evaluasi dan Pelaporan pelayanan perizinan	Tersedianya laporan monev sebagai bahan evaluasi pelayanan perijinan	Singkawang	2 Dokumen	50.000.000,00			
2.12.2.12.01.020.0xx	Operasional Pelayanan Perizinan	Jumlah penerbitan ijin yang diterbitkan tepat waktu	Singkawang	2500 Sertifikat	555.980.128,00			
2.12.2.12.01.020.0xx	Pendataan Pelayanan Perizinan	Tersedianya data perizinan se kota Singkawang	Singkawang	2 Dokumen	80.000.000,00			
2.12.2.12.01.020.0xx	Pelayanan Pengaduan Perizinan	Persentase Penyelesaian Permasalahan Pengaduan Perizinan	Singkawang	100%	44.000.000,00			
4.	PENUNJANG URUSAN				5.600.000,00			
4.05.	PEMERINTAHAN UMUM				5.600.000,00			

KODE	URUSAN/PROGRAM/KEGIATAN	INDIKATOR KINERJA PROGRAM / KEGIATAN	RENCANA TAHUN 2019			CATATAN PENTING	PRAKIRAAN MAJU RENCANA TAHUN 2020	
			LOKASI	TARGET CAPAIAN KINERJA	PAGU INDIKATIF (Rp.)		TARGET CAPAIAN KINERJA	PAGU INDIKATIF (Rp.)
1	2	3	4	5	6		8	9
4.05.2.12.01.051.	Program Penataan Kelembagaan dan Organisasi				5.600.000,00			
4.05.2.12.01.051.012.	Penyusunan Evaluasi Jabatan Pemerintah Kota Singkawang	Tersusunnya informasi jabatan	Singkawang	58 jabatan	5.600.000,00			
JUMLAH					3.671.760.000,00			

17. PD: 2.13.01. DINAS PARIWISATA, PEMUDA DAN OLAH RAGA

KODE	URUSAN/PROGRAM/KEGIATAN	INDIKATOR KINERJA PROGRAM / KEGIATAN	RENCANA TAHUN 2019			CATATAN PENTING	PRAKIRAAN MAJU RENCANA TAHUN 2020	
			LOKASI	TARGET CAPAIAN KINERJA	PAGU INDIKATIF (Rp.)		TARGET CAPAIAN KINERJA	PAGU INDIKATIF (Rp.)
1	2	3	4	5	6	7	8	9
2.13.01.	DINAS PARIWISATA, PEMUDA DAN OLAH RAGA				8.234.350.000,00			
2.	URUSAN WAJIB NON PELAYANAN DASAR				4.770.060.000,00			
2.13.	KEPEMUDAAN DAN OLAHRAGA				4.770.060.000,00			
2.13.2.13.01.001.	Pelayanan Administrasi Perkantoran	Persentase pelayanan Administrasi perkantoran(%)			1.110.210.000,00			
2.13.2.13.01.001.001.	Penyediaan jasa surat menyurat		Singkawang	12 Bulan	5.529.000,00			
2.13.2.13.01.001.002.	Penyediaan Jasa Komunikasi, Sumber Daya Air dan Listrik		Singkawang	12 Bulan	220.932.000,00			
2.13.2.13.01.001.006.	Penyediaan jasa pemeliharaan dan perizinan kendaraan dinas/operasional		Singkawang	12 Bulan	5.000.000,00			
2.13.2.13.01.001.007.	Penyediaan jasa administrasi keuangan		Singkawang	1 Tahun	110.000.000,00			
2.13.2.13.01.001.008.	Penyediaan Jasa Kebersihan Kantor		Singkawang	12 Bulan	16.419.000,00			
2.13.2.13.01.001.010.	Penyediaan Alat Tulis Kantor		Singkawang	12 Bulan	61.200.000,00			
2.13.2.13.01.001.011.	Penyediaan Barang Cetak dan Penggandaan		Singkawang	1 Tahun	29.868.000,00			
2.13.2.13.01.001.012.	Penyediaan Komponen Instalasi Listrik/Penerangan Bangunan Kantor		Singkawang	12 Bulan	9.000.000,00			
2.13.2.13.01.001.015.	Penyediaan bahan bacaan dan peraturan perundang-undangan		Singkawang	12 Bulan	2.160.000,00			
2.13.2.13.01.001.017.	Penyediaan Makanan dan Minuman		Singkawang	12 Bulan	60.000.000,00			
2.13.2.13.01.001.018.	Rapat-Rapat Koordinasi dan Konsultasi ke Luar Daerah		Dalam & Luar Negeri	1 Tahun	420.422.720,00			
2.13.2.13.01.001.020.	Penyediaan Jasa Pendukung Administrasi Perkantoran		Singkawang	12 Bulan	139.679.280,00			
2.13.2.13.01.001.025.	Penyediaan Fasilitas Tamu Daerah				30.000.000,00			

KODE	URUSAN/PROGRAM/KEGIATAN	INDIKATOR KINERJA PROGRAM / KEGIATAN	RENCANA TAHUN 2019			CATATAN PENTING	PRAKIRAAN MAJU RENCANA TAHUN 2020	
			LOKASI	TARGET CAPAIAN KINERJA	PAGU INDIKATIF (Rp.)		TARGET CAPAIAN KINERJA	PAGU INDIKATIF (Rp.)
1	2	3	4	5	6	7	8	9
2.13.2.13.01.002.	Peningkatan Sarana dan Prasarana Aparatur	Persentase peningkatan sarana prasarana aparatur(%)			1.063.450.000,00			
2.13.2.13.01.002.007.	Pengadaan perlengkapan gedung kantor		Singkawang	1 Tahun	40.000.000,00			
2.13.2.13.01.002.009.	Pengadaan peralatan gedung kantor		Singkawang	1 Tahun				
2.13.2.13.01.002.013.	Pembangunan Sarana dan Prasarana Lingkungan Kantor		Singkawang	1 Tahun	331.210.000,00			
2.13.2.13.01.002.019.	Pemeliharaan rutin/berkala taman		Singkawang	12 Bulan	89.400.000,00			
2.13.2.13.01.002.023.	Pemeliharaan Rutin/Berkala Kendaraan Bermotor		Singkawang	12 Bulan	75.840.000,00			
2.13.2.13.01.002.024.	Pemeliharaan rutin/berkala kendaraan dinas/operasional		Singkawang	12 Bulan	17.000.000,00			
2.13.2.13.01.002.026.	Pemeliharaan rutin/berkala perlengkapan gedung kantor		Singkawang	12 Bulan	75.000.000,00			
2.13.2.13.01.002.028.	Pemeliharaan rutin/berkala peralatan gedung kantor		Singkawang	12 Bulan	35.000.000,00			
	Fasilitasi Rapat Koordinasi Pariwisata Tingkat Provinsi	Terlaksananya rapat koordinasi Pariwisata Tingkat Provinsi Kalimantan Barat	Singkawang	100%	150.000.000,00			
	Pembangunan Pagar		Singkawang	100%	150.000.000,00			
	Peningkatan Halaman Kantor (Paving Block)		Singkawang	100%	100.000.000,00			
2.13.2.13.01.003.	Program Peningkatan Disiplin Aparatur	Persentase Peningkatan Disiplin Aparatur(%)			-			
2.13.2.13.01.006.	Program Peningkatan Pengembangan Sistem Pelaporan Capaian Kinerja dan Keuangan	Persentase Laporan Capaian Kinerja dan Keuangan(%)			10.000.000,00			
2.13.2.13.01.006.001.	Penyusunan laporan capaian kinerja dan ikhtisar realisasi kinerja SKPD		Singkawang	10 buku	5.000.000,00			
2.13.2.13.01.006.004.	Penyusunan pelaporan keuangan akhir tahun		Singkawang	10 buku	5.000.000,00			
2.13.2.13.01.006.006.	Penyusunan Renstra SKPD		Singkawang	10 buku				
2.13.2.13.01.007.	Program Penguatan Transparansi Publik	Persentase transparansi publik(%)			31.400.000,00			
2.13.2.13.01.007.001.	Expo Kinerja SKPD	Jumlah keikutsertaan dalam Expo Kinerja SKPD	Singkawang	2 event	31.400.000,00			
2.13.2.13.01.008.	Program Peningkatan Peran Serta Kepemudaan	Persentase Organisasi Pemuda yang aktif	Singkawang		500.000.000,00			
	Pembinaan PASKIBRA				500.000.000,00			
2.13.2.13.01.0xx.	Program Peningkatan Peran Serta Kepemudaan	Persentase organisasi pemuda yang aktif (%)			-			
2.13.2.13.01.017.	Program Peningkatan Upaya Penumbuhan Kewirausahaan dan Kecakapan Hidup Pemuda	Persentase wirausaha muda (%)			120.000.000,00			
2.13.2.13.01.017.001.	Pelatihan kewirausahaan bagi pemuda				120.000.000,00			

KODE	URUSAN/PROGRAM/KEGIATAN	INDIKATOR KINERJA PROGRAM / KEGIATAN	RENCANA TAHUN 2019			CATATAN PENTING	PRAKIRAAN MAJU RENCANA TAHUN 2020	
			LOKASI	TARGET CAPAIAN KINERJA	PAGU INDIKATIF (Rp.)		TARGET CAPAIAN KINERJA	PAGU INDIKATIF (Rp.)
1	2	3	4	5	6	7	8	9
2.13.2.13.01.017.002.	Pelatihan keterampilan bagi pemuda							
2.13.2.13.01.018.	Program Upaya Pencegahan Penyalahgunaan Narkoba	Persentase peserta penyuluhan (%)			50.000.000,00			
2.13.2.13.01.018.001.	Pemberian Penyuluhan tentang bahaya Narkoba bagi Pemuda				50.000.000,00			
2.13.2.13.01.020.	Program Pembinaan dan Pemasyarakatan Olahraga	Jumlah Cabang Olah raga yang dibina			1.485.000.000,00			
2.13.2.13.01.020.005.	Peningkatan kesegaran jasmani dan rekreasi	Terwujudnya kebugaran bagi peserta senam SKJ)						
2.13.2.13.01.020.006.	Penyelenggaraan kompetisi olahraga	Terwujudnya kompetisi olahraga 10 Km						
2.13.2.13.01.020.011.	Pengembangan olahraga rekreasi (triathlon open)	Terselenggaranya Triathlon open	Singkawang	1 kegiatan	175.000.000,00			
2.13.2.13.01.020.014.	Pembinaan olahraga yang berkembang di masyarakat	Terlatihnya peserta Olahraga Tradisional yang digali dan dibakukan	Singkawang		75.000.000,00			
2.13.2.13.01.020.022.	Penyelenggaraan Kompetisi Olahraga Tradisional	Terwujudnya kompetisi gasing	Singkawang					
2.13.2.13.01.020.0xx.	Fasilitasi Pengembangan Olah raga Tradisional yang digali dan di bakukan	Terjaganya kelestarian olah raga tradisional	Singkawang		60.000.000,00			
2.13.2.13.01.020.0xx.	Gowes Nusantara	Terselenggaranya Gowes Nusantara	Singkawang		190.000.000,00			
2.13.2.13.01.020.0xx.	Penyelenggaraan Balap Sepeda Heritahe Night Race	Terselenggaranya Lomba Balap sepeda haritage night race	Singkawang		100.000.000,00			
2.13.2.13.01.020.0xx.	Lomba Sepeda tour Singbebas	Terselenggaranya Lomba balap sepeda tour singbebas	Singkawang		20.000.000,00			
2.13.2.13.01.020.0xx.	Talent Motorcross Pemula	Terseleksinya pembalap pemula yang unggul	Singkawang		100.000.000,00			
2.13.2.13.01.020.0xx.	Penyelenggaraan Senam Kesegaran Jasmani	Terselenggaranya senam kesegaran jasmani	Singkawang		50.000.000,00			
2.13.2.13.01.020.0xx.	Pembinaan Olah Raga Yang Berkembang Di Masyarakat (Gala Volly) U 18				150.000.000,00			
2.13.2.13.01.020.0xx.	Fasilitasi Lomba menyumpit				100.000.000,00			
2.13.2.13.01.020.0xx.	Peatihan Drum Band				70.000.000,00			
2.13.2.13.01.020.0xx.	Kompetisi Drum Band Open				10.000.000,00			
2.13.2.13.01.020.0xx.	Fasilitasi Gebyar HAORNAS Tingkat Nasional	Terselenggaranya Pameran Olah Raga di Tigkat Nasional	Luar Singkawang		70.000.000,00			
2.13.2.13.01.020.0xx.	Fasilitasi Pekan Temu Wicara Pemuda (Seleksi Peserta JPI/BPAP kota Singkawang)				30.000.000,00			
2.13.2.13.01.020.0xx.	Fasilitasi Pemuda Peduli Lingkungan Asri dan Bersih				35.000.000,00			

KODE	URUSAN/PROGRAM/KEGIATAN	INDIKATOR KINERJA PROGRAM / KEGIATAN	RENCANA TAHUN 2019			CATATAN PENTING	PRAKIRAAN MAJU RENCANA TAHUN 2020	
			LOKASI	TARGET CAPAIAN KINERJA	PAGU INDIKATIF (Rp.)		TARGET CAPAIAN KINERJA	PAGU INDIKATIF (Rp.)
1	2	3	4	5	6	7	8	9
2.13.2.13.01.020.0xx.	Fasilitasi Pemuda Pelopor Keamanan Lingkungan				15.000.000,00			
2.13.2.13.01.020.0xx.	Fasilitasi Kemah Kerja Pemuda'Peringatan Hari Sumpah Pemuda				175.000.000,00			
2.13.2.13.01.020.0xx.	Peringatan Hari Sumpah Pemuda				60.000.000,00			
2.13.2.13.01.021.	Program Peningkatan Sarana dan Prasarana Olahraga	Persentase ketersediaan sarana dan prasarana olahraga (%)			400.000.000,00			
2.13.2.13.01.021.001.	Peningkatan kerjasama pola kemitraan antara pemerintah dan masyarakat untuk membangun sarana dan prasarana olahraga							
2.13.2.13.01.021.002.	Peningkatan pembangunan sarana dan prasarana olahraga							
2.13.2.13.01.021.xxx.	Belanja Modal Alat Alat Cabang Olah Raga (Dragon Boat, Kayak, Kani, Rowing)				400.000.000,00			
3.	URUSAN PILIHAN				3.464.290.000,00			
3.02.	PARIWISATA				3.464.290.000,00			
3.02.2.13.01.015.	Program Pengembangan Pemasaran Pariwisata	Jumlah kunjungan wisatawan			2.455.495.200,00			
3.02.2.13.01.015.005.	Pelaksanaan promosi pariwisata nusantara di dalam dan di luar negeri	Jumlah promosi yang dilaksanakan	Dalam & Luar Negeri	1 Paket	452.619.000,00			
3.02.2.13.01.015.009.	Pemilihan Puteri Pariwisata Kota Singkawang	Jumlah peserta putri pariwisata	Kota Skw	20 orang	187.245.000,00			
3.02.2.13.01.015.013.	Fasilitasi Perayaan Cap Go Meh	Jumlah Kunjungan Perayaan Cap Go Meh	Kota Skw	72.000 org	1.090.631.200,00			
3.02.2.13.01.015.015.	Pembuatan Sistem Informasi Perhotelan Berbasis Web dan Maintanance Web Pasti ke Singkawang	Jumlah aplikasi						
3.02.2.13.01.015.016.	Penyediaan Bahan Promosi Pariwisata Kota Singkawang	Jumlah Bahan Promosi						
3.02.2.13.01.015.017.	Fasilitasi Perayaan Naik Dango 2018	Jumlah Kunjungan Perayaan Naik Dango						
3.02.2.13.01.015.018.	Fasilitasi Perayaan Ngabayoth 2018	Jumlah Kunjungan Perayaan Ngabayoth						
3.02.2.13.01.015.0xx.	Penyusunan RIPPARDA Kota Singkawang	Tersedianya RIPPARDA Kota Singkawang	Kota Skw	100%	200.000.000,00			
3.02.2.13.01.015.0xx.	Besurong Saprah	Terlaksananya Besurong Saprah	Kota Skw	100%	75.000.000,00			
3.02.2.13.01.015.0xx.	Cap Go Meh Run	Terlaksananya Cap Go Meh Run	Kota Skw	100%	50.000.000,00			
3.02.2.13.01.015.0xx.	Pawai Lampion	Terlaksananya Pawai Lampion	Kota Skw	100%	50.000.000,00			
3.02.2.13.01.015.0xx.	Pemilihan Hakka Ako Amoy	Terlaksananya Pemilihan Hakka Ako Amoy	Kota Skw	100%	50.000.000,00			
3.02.2.13.01.015.0xx.	Festival Dzikir Nazam	Terlaksananya Festival Dzikir Nazam	Kota Skw	100%	50.000.000,00			

KODE	URUSAN/PROGRAM/KEGIATAN	INDIKATOR KINERJA PROGRAM / KEGIATAN	RENCANA TAHUN 2019			CATATAN PENTING	PRAKIRAAN MAJU RENCANA TAHUN 2020	
			LOKASI	TARGET CAPAIAN KINERJA	PAGU INDIKATIF (Rp.)		TARGET CAPAIAN KINERJA	PAGU INDIKATIF (Rp.)
1	2	3	4	5	6	7	8	9
3.02.2.13.01.015.0xx.	Festival Bedug Ramadhan	Terlaksananya Festival Bedug Ramadhan	Kota Skw	100%	50.000.000,00			
3.02.2.13.01.015.0xx.	Festival Keriang Bandong	Terlaksananya Festival Keriang Bandong	Kota Skw	100%	50.000.000,00			
3.02.2.13.01.015.0xx.	Festival Cerita Rakyat	Terlaksananya Festival Cerita Rakyat	Kota Skw	100%	50.000.000,00			
3.02.2.13.01.015.0xx.	Festival Tabuh Genderang Hakka	Terlaksananya Festival Tabuh Genderang Hakka	Kota Skw	100%	50.000.000,00			
3.02.2.13.01.015.0xx.	Lomba Menghias Gapura	Terlaksananya Lomba Menghias Gapura	Kota Skw	100%	50.000.000,00			
3.02.2.13.01.0xx.	Program Penataan Kawasan Pariwisata Terpadu	Jumlah kawasan pariwisata terpadu			-			
3.02.2.13.01.0xx.0xx.	Peningkatan pembangunan sarana dan prasarana pariwisata	Jumlah Sarana dan Prasarana Pariwisata	Singkawang	5 Kegiatan				
3.02.2.13.01.017.	Program Pengembangan Kemitraan	Peningkatan SDM Pariwisata (orang)			227.360.000,00			
3.02.2.13.01.017.003.	Pengembangan SDM di bidang kebudayaan dan pariwisata bekerjasama dengan lembaga lainnya	Jumlah Peserta Sosialisasi / Pelatihan / Workshop	Singkawang	150 Orang	68.105.800,00			
3.02.2.13.01.017.008.	Peningkatan peran serta masyarakat dalam pengembangan kemitraan pariwisata	Jumlah Peserta Sosialisasi / Pelatihan / Workshop	Singkawang	50 Orang	159.254.200,00			
3.02.2.13.01.018.	Program Pengembangan Ekonomi Kreatif	Persentase pengembangan inovasi daerah			781.434.800,00			
3.02.2.13.01.018.001.	Fasilitasi Karnaval Hari Besar Kota Singkawang	Terlaksananya karnaval		2 kali	127.900.000,00			
3.02.2.13.01.018.002.	Fasilitasi Even-even Kota Singkawang	Jumlah event yang bisa di fasilitasi di dalam maupun diluar daerah	dalam dan luar daerah		143.534.800,00			
3.02.2.13.01.018.003.	Singkawang Fashion Show	Terselenggaranya workshop dan fashion show	dalam dan luar daerah	1 kali fashion show				
3.02.2.13.01.018.004.	Pentas Seni Musik Kota Singkawang	Terselenggaranya pagelaran seni musik	dalam daerah					
3.02.2.13.01.018.006.	Event Grafity Kota Singkawang							
3.02.2.13.01.018.xxx	Pameran Petensi Ekonomi Kreatif	Meningkatnya Daya Kreativitas Pelaku Ekraf Kota singkawang	dalam dan luar daerah		125.000.000,00			
3.02.2.13.01.018.xxx	Pagelaran Seni Budaya Kota Singkawang	Meningkatnya Kreativitas dan produktivitas SDM Ekraf berbasis seni budaya dan pertunjukkan	Singkawang		100.000.000,00			

KODE	URUSAN/PROGRAM/KEGIATAN	INDIKATOR KINERJA PROGRAM / KEGIATAN	RENCANA TAHUN 2019			CATATAN PENTING	PRAKIRAAN MAJU RENCANA TAHUN 2020	
			LOKASI	TARGET CAPAIAN KINERJA	PAGU INDIKATIF (Rp.)		TARGET CAPAIAN KINERJA	PAGU INDIKATIF (Rp.)
1	2	3	4	5	6	7	8	9
3.02.2.13.01.018.xxx	Pengembangan SDM ekonomi kreatif	Meningkatnya kreativitas dan produktivitas SDM Ekraf berbasis di sub sektor prioritas'	Singkawang		100.000.000,00			
3.02.2.13.01.018.xxx	Penyediaan Bahan Promosi Kota Singkawang	Meningkatnya jumlah kunjungan wisman dan wisnu di kota singkawang	Singkawang		125.000.000,00			
3.02.2.13.01.018.xxx	Maintenance WEB Pasti Ke Singkawang dan SIM Perhotelan Kota Singkawang'	Meningkatkan pendataan terhadap jumlah kunjungan wisman dan wisnu di kota singkawang	Singkawang		60.000.000,00			
3.07.	INDUSTRI				-			
3.07.2.13.01.016.	Program Pengembangan Industri Kecil dan Menengah	Persentase pengembangan industri kecil dan menengah yang dibina (%)			-			
3.07.2.13.01.016.014.	Pengembangan Sumber Daya Ekonomi Kreatif	Terlatihnya Aparatur dan Pelaku Industri Kreatif tentang HKI	dalam daerah					
3.07.2.13.01.016.015.	Penyusunan Database Ekonomi Kreatif Berbasis Web	Tersedianya sarana informasi pariwisata di media sosial/ internet	dalam daerah					
4.	PENUNJANG URUSAN				-			
4.05.	PEMERINTAHAN UMUM				-			
4.05.2.12.01.051.	Program Penataan Kelembagaan dan Organisasi				-			
4.05.2.12.01.051.012.	Penyusunan Evaluasi Jabatan Pemerintah Kota Singkawang	Persentase Penilaian Bobot Jabatan Dalam Penetapan Standar Gaji PNS(%)	Singkawang		-			
JUMLAH					8.234.350.000,00			

18. PD: 2.17.01. DINAS PERPUSTAKAAN DAN KEARSIPAN

KODE	URUSAN/PROGRAM/KEGIATAN	INDIKATOR KINERJA PROGRAM / KEGIATAN	RENCANA TAHUN 2019			CATATAN PENTING	PRAKIRAAN MAJU RENCANA TAHUN 2020	
			LOKASI	TARGET CAPAIAN KINERJA	PAGU INDIKATIF (Rp.)		TARGET CAPAIAN KINERJA	PAGU INDIKATIF (Rp.)
1	2	3	4	5	6	7	8	9
2.17.01.	DINAS PERPUSTAKAAN DAN KEARSIPAN				1.763.660.000,00			
2.	URUSAN WAJIB NON PELAYANAN DASAR				1.758.660.000,00			
2.17.	PERPUSTAKAAN				1.551.877.690,00			

KODE	URUSAN/PROGRAM/KEGIATAN	INDIKATOR KINERJA PROGRAM / KEGIATAN	RENCANA TAHUN 2019			CATATAN PENTING	PRAKIRAAN MAJU RENCANA TAHUN 2020	
			LOKASI	TARGET CAPAIAN KINERJA	PAGU INDIKATIF (Rp.)		TARGET CAPAIAN KINERJA	PAGU INDIKATIF (Rp.)
1	2	3	4	5	6	7	8	9
2.17.2.17.01.001.	Pelayanan Administrasi Perkantoran	Persentase pelayanan Administrasi perkantoran (%)			704.314.065,00			
2.17.2.17.01.001.001	Penyediaan Jasa Surat Menyurat	Jumlah Jasa Surat menyurat yang tersedia	Kota Singkawang	Materai 6000 : 170 Lembar Materai 3000 : 160 Lembar	1.500.000,00			
2.17.2.17.01.001.002	Penyediaan Jasa Komunikasi, Sumber Daya Air dan Listrik	Cakupan Penyediaan Jasa Komunikasi, Sumber daya air dan listrik	Kota Singkawang		140.046.700,00			
2.17.2.17.01.001.006	Penyediaan Jasa pemeliharaan dan perizinan kendaraan dinas / operasional	Cakupan Penyediaan Jasa Pemeliharaan dan Perizinan Kedaraan Dinas / Operasional.	Kota Singkawang	1 Kendaraan Dinas Roda 4 dan 2 Kendaraan Operasional Roda 4	2.000.000,00			
2.17.2.17.01.001.007	Penyediaan Jasa administrasi keuangan	Cakupan Penyediaan Jasa Administrasi Keuangan	Kota Singkawang		44.050.000,00			
2.17.2.17.01.001.008	Penyediaan Jasa Kebersihan Kantor	Cakupan Penyediaan Jasa Kebersihan Kantor	Kota Singkawang		43.863.500,00			
2.17.2.17.01.001.010	Penyediaan Alat Tulis Kantor	Cakupan Penyediaan Alat Tulis Kantor	Kota Singkawang		27.008.565,00			
2.17.2.17.01.001.011	Penyediaan Barang Cetak dan Penggandaan	Cakupan Penyediaan Barang Cetak dan Penggandaan	Kota Singkawang		27.025.500,00			
2.17.2.17.01.001.012	Penyediaan Komponen Instalasi Listrik / Penerangan Bangunan Kantor	Cakupan Penyediaan Barang Listrik / Penerangan Kantor	Kota Singkawang		5.506.600,00			
2.17.2.17.01.001.013	Penyediaan Peralatan dan Perlengkapan Kantor	Cakupan Penyediaan Peralatan dan Perlengkapan Kantor.	Kota Singkawang		54.780.000,00			
2.17.2.17.01.001.015	Penyediaan Bahan Bacaan dan Peraturan Perundang - undangan	Cakupan Penyediaan Bahan Bacaan dan Peraturan Perundang - Undangan	Kota Singkawang		12.000.000,00			
2.17.2.17.01.001.017	Penyediaan Makanan dan Minuman	Cakupan Penyediaan Makanan dan Minuman	Kota Singkawang		28.500.000,00			
2.17.2.17.01.001.018	Rapat - rapat Koordinasi dan Konsultasi Keluar Daerah	Cakupan Pelaksanaan Rapat-rapat Koordinasi / Konsultasi Dalam dan Luar Negeri	Kota Singkawang		225.500.000,00			
2.17.2.17.01.001.020	Penyediaan Jasa Tenaga Pendukung administrasi Perkantoran	Jumlah Tenaga Kontrak Untuk Mendukung Pelayanan Perpustakaan	Kota Singkawang	3 Orang	60.073.200,00			

KODE	URUSAN/PROGRAM/KEGIATAN	INDIKATOR KINERJA PROGRAM / KEGIATAN	RENCANA TAHUN 2019			CATATAN PENTING	PRAKIRAAN MAJU RENCANA TAHUN 2020	
			LOKASI	TARGET CAPAIAN KINERJA	PAGU INDIKATIF (Rp.)		TARGET CAPAIAN KINERJA	PAGU INDIKATIF (Rp.)
1	2	3	4	5	6	7	8	9
2.17.2.17.01.001.023	Penyediaan Jasa Petugas Jaga Perpustakaan	Cakupan Pelaksanaan Jasa Pelayanan Perpustakaan pada Hari Libur dan Hari Kerja Diluar Jam Kerja.	Kota Singkawang		15.660.000,00			
2.17.2.17.01.001.026	Penyusunan Laporan Kegiatan Administrasi Kepegawaian	Tertib Administrasi	Kota Singkawang	6 Dokumen	16.800.000,00			
2.17.2.17.01.002	Peningkatan Sarana dan Prasarana Aparatur	Persentase peningkatan sarana prasarana aparatur (%)			168.344.000,00			
2.17.2.17.01.002.027	Pemeliharaan Rutin / Berkala Gedung Kantor	Cakupan Penyediaan Pemeliharaan Rutin / Berkala Gedung Kantor	Kota Singkawang		100.000.000,00			
2.17.2.17.01.002.024	Pemeliharaan Rutin / Berkala Kendaraan Dinas / Operasional	Cakupan Pemeliharaan Rutin / Berkala Kendaraan Dinas / Operasional	Kota Singkawang		54.000.000,00			
2.17.2.17.01.002.026	Pemeliharaan Rutin / Berkala Perlengkapan Gedung Kantor	Cakupan Pemeliharaan Rutin / Berkala Sarana dan Prasarana Kantor	Kota Singkawang		14.344.000,00			
2.17.2.17.01.006	Program Peningkatan Pengembangan Sistem Pelaporan Capaian Kinerja Keuangan	Persentase Laporan Capaian Kinerja dan Keuangan (%)			7.762.675,00			
2.17.2.17.01.006.001	Penyusunan Laporan Capaian Kinerja dan Ikhtisar Realisasi Kinerja OPD	Laporan Capaian Kinerja dan Ikhtisar Kinerja OPD Tahun 2018	Kota Singkawang	5 Buku	2.957.675,00			
2.17.2.17.01.006.004	Penyusunan Pelaporan Keuangan Akhir Tahun	Laporan Keuangan Akhir Tahun	Kota Singkawang		4.805.000,00			
2.17.2.17.01.007	Program Penguatan Transparansi Publik	Persentase transparansi publik (%)			22.000.000,00			
2.17.2.17.01.007.001	Expo Kinerja SKPD	Cakupan Pelaksanaan Singkawang Expo HUT Pemkot	Kota Singkawang		7.000.000,00			
2.17.2.17.01.007.002	Pawai Budaya	Cakupan Pelaksanaan Kegiatan Pawai Budaya	Kota Singkawang	1 Kegiatan	15.000.000,00			
2.17.2.17.01.015	Program Pengembangan Budaya Baca dan Pembinaan Perpustakaan	Jumlah pengunjung perpustakaan per tahun			549.456.950,00			
		Persentase peningkatan pengunjung perpustakaan (%)						
		Jumlah koleksi judul buku perpustakaan						
2.17.2.17.01.015.002	Pengembangan minat dan budaya baca	1. Jumlah kegiatan story telling 2. Jumlah siswa yang ikut kegiatan wisata jelajah buku	Singkawang	1. 1 kali kota, 1 kali provinsi 2. 500 orang	130.581.000,00			

KODE	URUSAN/PROGRAM/KEGIATAN	INDIKATOR KINERJA PROGRAM / KEGIATAN	RENCANA TAHUN 2019			CATATAN PENTING	PRAKIRAAN MAJU RENCANA TAHUN 2020	
			LOKASI	TARGET CAPAIAN KINERJA	PAGU INDIKATIF (Rp.)		TARGET CAPAIAN KINERJA	PAGU INDIKATIF (Rp.)
1	2	3	4	5	6	7	8	9
2.17.2.17.01.015.026	Publikasi dan Sosialisasi Minat dan Budaya Baca	Pameran buku,sosialisasi minat dan budaya baca	Singkawang	Pameran buku,sosialisasi minat dan budaya baca	30.000.000,00			
2.17.2.17.01.015.027	Preservasi dan konservasi bahan pustaka	Penyelamatan dan Perlindungan Bahan Pustaka	Singkawang	150 buku	7.462.950,00			
2.17.2.17.01.015.012	Pustaka Bergerak (Pusling & Wakaf Buku)	1. Terealisasinya kunjungan pusling ke Sekolah dan Kelompok Masyarakat 2. Tersosialisasinya Promosi Minat dan Budaya Baca Melalui Kunjungan Pustaka Bergerak 3. Terealisasinya Program Donasi Buku	Singkawang	1260 buku	19.063.000,00			
2.17.2.17.01.015.025	Rumah Bahasa	English Speaking Training	Singkawang	5000 orang	132.600.000,00			
2.17.2.17.01.015.026	Singkawang Book Fair 2019	Tersedianya Keragaman Buku	Singkawang	3000 orang	50.000.000,00			
2.17.2.17.01.015.027	Bedah Buku	Tersedianya Keragaman Buku	Kota Singkawang	3000 Buku	56.500.000,00			
2.17.2.17.01.015.xxx	Lomba Perpustakaan TK / SD	Meningkatnya Pengetahuan Pengelola Perpustakaan	Kota Singkawang	1.2 Kali 2. 50 orang	13.000.000,00			
2.17.2.17.01.015.xxx	Roadshow Membangun Tradisi Membaca	Terhimpunnya Cerita- Cerita Rakyat	Kota Singkawang	1. 1 Kali 2. 20 orang	45.000.000,00			
2.17.2.17.01.015.xxx	Seminar Minat Baca	Terhimpunnya Bahan Pustaka	Kota Singkawang	100 Buku	35.250.000,00			
2.17.2.17.01.015.xxx	Pojok Baca	Meningkatnya Minat Baca Masyarakat	Kota Singkawang	1 Kali	30.000.000,00			
2.17.2.17.01.016	Program Pengembangan Inovasi Daerah Dalam Pelayanan Perpustakaan	Persentase Perpustakaan Digital (%)			100.000.000,00			
2.17.2.17.01.016.002	Sistem Aplikasi Perpustakaan Digital	Layanan Perpustakaan Digital / Elektronik	Kota Singkawang		100.000.000,00			
2.18	KEARSIPAN				206.782.310,00			
2.18.2.17.01.0xx	Program Perbaikan Sistem Administrasi Kearsipan	Persentase peningkatan sistem administrasi kearsipan (%)						
					-			
2.18.2.17.01.016	Program Penyelamatan Dan Pelestarian Dokumen Arsip Daerah	Jumlah dokumen arsip yang dikelola (%)			186.698.010,00			

KODE	URUSAN/PROGRAM/KEGIATAN	INDIKATOR KINERJA PROGRAM / KEGIATAN	RENCANA TAHUN 2019			CATATAN PENTING	PRAKIRAAN MAJU RENCANA TAHUN 2020	
			LOKASI	TARGET CAPAIAN KINERJA	PAGU INDIKATIF (Rp.)		TARGET CAPAIAN KINERJA	PAGU INDIKATIF (Rp.)
1	2	3	4	5	6	7	8	9
2.18.2.17.01.016.005	Preservasi Arsip	Jumlah Kegiatan Pemberkasan Arsip	Kota Singkawang	10 Kali	20.698.010,00			
2.18.2.17.01.016.xxx	Expo Arsip Kota Singkawang				20.950.000,00			
2.18.2.17.01.016.xxx	Publikasi JRA Fasilitatif				3.400.000,00			
2.18.2.17.01.016.xxx	Pilot projek record center				141.650.000,00			
2.18.2.17.01.018	Program Peningkatan Kualitas Pelayanan Informasi	Persentase peningkatan kualitas pelayanan Informasi kearsipan (%)			20.084.300,00			
2.18.2.17.01.018.003	Sosialisasi / Penyuluhan Kearsipan di Lingkungan Instansi Pemerintah / Swasta	Terlaksananya Sosialisasi / Penyuluhan Kearsipan	Kota Singkawang	90 orang	15.084.300,00			
2.18.2.17.01.018.006	Bimbingan SIKD pada SKPD	Terlaksananya SIKD	Kota Singkawang	5 SKPD	5.000.000,00			
4.05	PEMERINTAHAN UMUM				5.000.000,00			
4.04.2.17.01.051	Program Penataan Kelembagaan dan Organisasi	Persentase Penilaian Bobot Jabatan Dalam Penetapan Standar Gaji PNS (%)			5.000.000,00			
4.04.2.17.01.051.012	Penyusunan Evaluasi Jabatan Pemerintah Kota Singkawang	Dokumentasi Evaluasi Jabatan Dinas Perpustakaan dan Kearsipan	Kota Singkawang	37 Jabatan	5.000.000,00			
JUMLAH					1.763.660.000,00			

19. PD: 4.01.01. BADAN PERENCANAAN PEMBANGUNAN DAERAH

KODE	URUSAN/PROGRAM/KEGIATAN	INDIKATOR KINERJA PROGRAM / KEGIATAN	RENCANA TAHUN 2018			CATATAN PENTING	PRAKIRAAN MAJU RENCANA TAHUN 2020	
			LOKASI	TARGET CAPAIAN KINERJA	PAGU INDIKATIF (Rp.)		TARGET CAPAIAN KINERJA	PAGU INDIKATIF (Rp.)
1	2	3	4	5	6	7	8	9
4.01.01.	BADAN PERENCANAAN PEMBANGUNAN DAERAH				4.703.142.650,00			
4.	URUSAN PENUNJANG				4.703.142.650,00			
4.01.	PERENCANAAN PEMBANGUNAN				4.703.142.650,00			
4.01.4.01.01.001.	Pelayanan Administrasi Perkantoran				1.435.410.000,00			
4.01.4.01.01.001.001.	Penyediaan jasa surat menyurat	Jumlah Penggunaan Jasa Surat Menyurat	Bappeda Kota Singkawang	24 Kali Pengiriman	8.500.000,00			

KODE	URUSAN/PROGRAM/KEGIATAN	INDIKATOR KINERJA PROGRAM / KEGIATAN	RENCANA TAHUN 2018			CATATAN PENTING	PRAKIRAAN MAJU RENCANA TAHUN 2020	
			LOKASI	TARGET CAPAIAN KINERJA	PAGU INDIKATIF (Rp.)		TARGET CAPAIAN KINERJA	PAGU INDIKATIF (Rp.)
1	2	3	4	5	6	7	8	9
4.01.4.01.01.001.002.	Penyediaan Jasa Komunikasi, Sumber Daya Air dan Listrik	Jumlah Penggunaan Jasa Komunikasi, Sumberdaya Air dan Listrik	Bappeda Kota Singkawang	Internet 4 Paket/Bulan Listrik 15.000 Kwh/Bulan Air 8 Kubik/Bulan	250.000.000,00			
4.01.4.01.01.001.006.	Penyediaan jasa pemeliharaan dan perizinan kendaraan dinas/operasional	Jumlah Jasa Pemeliharaan dan Perizinan Kendaraan Dinas/Operasional	Bappeda Kota Singkawang	3 STNK Mobil Dinas	4.500.000,00			
4.01.4.01.01.001.008.	Penyediaan Jasa Kebersihan Kantor	Jumlah Alat dan Bahan Kebersihan Kantor	Bappeda Kota Singkawang	8 Jenis Alat Kebersihan, 10 Jenis Bahan Pembersih	7.381.000,00			
4.01.4.01.01.001.010.	Penyediaan Alat Tulis Kantor	Jumlah Penggunaan Alat Tulis Kantor	Bappeda Kota Singkawang	54 Jenis	80.000.000,00			
4.01.4.01.01.001.011.	Penyediaan Barang Cetak dan Penggandaan	Jumlah Barang cetak dan penggandaan	Bappeda Kota Singkawang	8 Jenis Bahan Cetak, 10.000 Lembar Fc, 800 Buah Jilid Buku	60.000.000,00			
4.01.4.01.01.001.012.	Penyediaan Komponen Instalasi Listrik/Penerangan Bangunan Kantor	Jumlah Komponen alat listrik penerangan bangunan kantor dan gedung diklat	Bappeda Kota Singkawang	8 Jenis Alat Listrik dan Elektronik	8.709.000,00			
4.01.4.01.01.001.015.	Penyediaan bahan bacaan dan peraturan perundang-undangan	Jumlah sumber informasi peraturan perundang undangan yang tersedia	Bappeda Kota Singkawang	2 Koran Lokal, 1 Koran Nasional selama 12 Bulan	3.960.000,00			
4.01.4.01.01.001.017.	Penyediaan Makanan dan Minuman	Jumlah penyediaan makanan dan minuman	Bappeda Kota Singkawang	400 Kali Makan Pimpinan, 1.870 Porsi Makan Minum Rapat, 250 Porsi makan Minum Tamu, 750 Porsi Snack	49.350.000,00			
4.01.4.01.01.001.018.	Rapat-Rapat Koordinasi dan Konsultasi ke Luar Daerah	Jumlah Rapat yang dihadiri	Bappeda Kota Singkawang	48 Kali	744.836.000,00			
4.01.4.01.01.001.019.	Penyediaan Pelayanan Administrasi Keuangan	Jumlah Tenaga Honorer Pelayanan administrasi Keuangan	Bappeda Kota Singkawang	13 Jenis Tenaga Pengelola administrasi Keuangan	85.250.000,00			
4.01.4.01.01.001.020.	Penyediaan Jasa Pendukung Administrasi Perkantoran	Jumlah Tenaga Honorer pendukung Administrasi Perkantoran	Bappeda Kota Singkawang	4 Orang	132.924.000,00			
4.01.4.01.01.002.	Peningkatan Sarana dan Prasarana Aparatur				430.050.000,00			
4.01.4.01.01.002.007.	Pengadaan perlengkapan gedung kantor	Jumlah Perlengkapan Gedung kantor	Bappeda Kota Singkawang	Kursi Rapat 50 Unit, Lemari Arsip 1 Unit	35.550.000,00			

KODE	URUSAN/PROGRAM/KEGIATAN	INDIKATOR KINERJA PROGRAM / KEGIATAN	RENCANA TAHUN 2018			CATATAN PENTING	PRAKIRAAN MAJU RENCANA TAHUN 2020	
			LOKASI	TARGET CAPAIAN KINERJA	PAGU INDIKATIF (Rp.)		TARGET CAPAIAN KINERJA	PAGU INDIKATIF (Rp.)
1	2	3	4	5	6	7	8	9
4.01.4.01.01.002.009.	Pengadaan peralatan gedung kantor	Jumlah Peralatan Gedung Kantor	Bappeda Kota Singkawang	Kursi Rapat 50 Unit, Lemari Arsip 1 Unit, AC 3 Unit, TV 1 Unit, Komputer 3 Unit, Hardisk External 6 Buah, Printer 6 buah, VGA 1 Buah, RAM 1 Buah, Kamera 1 Unit, Telephone Fax 1 Unit	218.350.000,00			
4.01.4.01.01.002.021.	Pemeliharaan rutin/berkala rumah dinas	Jumlah Perbaikan Rumah Dinas	Bappeda Kota Singkawang	Pengecatan Rumah Dinas 1 Kali	47.000.000,00			
4.01.4.01.01.002.022.	Pemeliharaan Rutin/Berkala Gedung Kantor	Jumlah Perbaikan Gedung Kantor	Bappeda Kota Singkawang	Perbaikan Ringan Mushola Kantor	30.000.000,00			
4.01.4.01.01.002.024.	Pemeliharaan rutin/berkala kendaraan dinas/operasional	Jumlah Servis Kendaraan Dinas Operasional	Bappeda Kota Singkawang	12 Kali	64.000.000,00			
4.01.4.01.01.002.026.	Pemeliharaan Rutin/Berkala Perlengkapan Gedung Kantor	Jumlah Perbaikan / Servis Perlengkapan Gedung Kantor	Bappeda Kota Singkawang	Perbaikan ringan Mebeleur 30 Unit Kursi, 1 Lemari, 3 Meja	5.500.000,00			
4.01.4.01.01.002.028.	Pemeliharaan rutin/berkala peralatan gedung kantor	Jumlah Perbaikan / Servis peralatan Gedung kantor	Bappeda Kota Singkawang	Service AC 20 Unit, Service Komputer 17 Unit, Printer 17 Unit, Kamera 2 Unit, Proyektor 2 Unit	29.650.000,00			
4.01.4.01.01.003.	Program Peningkatan Disiplin Aparatur				-			
4.01.4.01.01.003.002.	Pengadaan pakaian dinas beserta perlengkapannya	Jumlah Pengadaan pakaian Dinas Pegawai	Bappeda Kota Singkawang					
4.01.4.01.01.006.	Program Peningkatan Pengembangan Sistem Pelaporan Capaian Kinerja dan Keuangan				8.000.000,00			
4.01.4.01.01.006.001.	Penyusunan laporan capaian kinerja dan ikhtisar realisasi kinerja SKPD	Jumlah laporan capaian kinerja dan ikhtisar realisasi kinerja SKPD	Bappeda Kota Singkawang	4 Dokumen (Tapkin, Lakip, LPPD, LKPJ)	4.000.000,00			
4.01.4.01.01.006.004.	Penyusunan pelaporan keuangan akhir tahun	Jumlah Laporan Keuangan akhir tahun	Bappeda Kota Singkawang	3 Dokumen (LRA, Neraca, CALK)	4.000.000,00			
4.01.4.01.01.006.006.	Penyusunan Renstra SKPD	Jumlah Renstra dan Revisi Renstra Bappeda	Bappeda Kota Singkawang	1 Dokumen (Renstra PD)				
4.01.4.01.01.007.	Program Penguatan Transparansi Publik				22.000.000,00			
4.01.4.01.01.007.001.	Expo Kinerja SKPD	Jumlah Kegiatan Expo yang di Ikuti	Bappeda Kota Singkawang	1 kali	22.000.000,00			
4.01.4.01.01.015.	Program Pengembangan Data/Informasi				135.000.000,00			

KODE	URUSAN/PROGRAM/KEGIATAN	INDIKATOR KINERJA PROGRAM / KEGIATAN	RENCANA TAHUN 2018			CATATAN PENTING	PRAKIRAAN MAJU RENCANA TAHUN 2020	
			LOKASI	TARGET CAPAIAN KINERJA	PAGU INDIKATIF (Rp.)		TARGET CAPAIAN KINERJA	PAGU INDIKATIF (Rp.)
1	2	3	4	5	6	7	8	9
4.01.4.01.01.015.005.	Penyusunan Profil Daerah Kota Singkawang	Jumlah Profil Daerah yang disusun	Bappeda Kota Singkawang	1 Dokumen	15.000.000,00			
4.01.4.01.01.015.xxx.	Pembangunan dan Pengembangan Simpul Jaringan Sosial	Laporan Pembangunan dan Pengembangan Simpul Jaringan Sosial	Bappeda Kota Singkawang		120.000.000,00			
4.01.4.01.01.016.	Program Kerjasama Pembangunan				-			
4.01.4.01.01.021.	Program Perencanaan Pembangunan Daerah				1.043.682.650,00			
4.01.4.01.01.021.005.	Penyusunan Rancangan RPJMD	Jumlah Dokumen penyusunan RPJMD	Bappeda Kota Singkawang	3 Dokumen				
4.01.4.01.01.021.006.	Penyelenggaraan musrenbang RPJMD	Jumlah Pelaksanaan Musrenbang RPJMD	Bappeda Kota Singkawang	1 Kali				
4.01.4.01.01.021.008.	Penyusunan rancangan RKPD	Jumlah Dokumen Penyusunan RKPD	Bappeda Kota Singkawang	5 Dokumen	150.000.000,00			
4.01.4.01.01.021.009.	Penyelenggaraan musrenbang RKPD	Jumlah Pelaksanaan Musrenbang RKPD	Bappeda Kota Singkawang	1 Kali	125.000.000,00			
4.01.4.01.01.021.022.	Penyusunan KUA PPAS APBD		Bappeda Kota Singkawang		22.437.800,00			
4.01.4.01.01.021.023.	Koordinasi Perencanaan Pembangunan Daerah		Bappeda Kota Singkawang		51.067.000,00			
4.01.4.01.01.021.024.	Penyusunan KUA PPAS APBD Perubahan		Bappeda Kota Singkawang		22.437.800,00			
4.01.4.01.01.021.025.	Penyusunan Rencana Aksi Daerah Pangan dan Gizi		Bappeda Kota Singkawang		205.650.000,00			
4.01.4.01.01.021.026.	Penyusunan Rencana Aksi Daerah Tujuan Pembangunan Berkelanjutan		Bappeda Kota Singkawang		201.500.000,00			
4.01.4.01.01.021.027.	Pengelolaan dan Pengembangan e-Musrenbang		Bappeda Kota Singkawang		59.129.100,00			
4.01.4.01.01.021.028.	Pengelolaan dan Pengembangan e-Planning		Bappeda Kota Singkawang		206.460.950,00			
4.01.4.01.01.022.	Program Perencanaan Pembangunan Ekonomi				-			
4.01.4.01.01.023.	Program Perencanaan Sosial Budaya				-			
4.01.4.01.01.024.	Program Perencanaan Prasarana Wilayah dan Sumber Daya Alam				-			

KODE	URUSAN/PROGRAM/KEGIATAN	INDIKATOR KINERJA PROGRAM / KEGIATAN	RENCANA TAHUN 2018			CATATAN PENTING	PRAKIRAAN MAJU RENCANA TAHUN 2020	
			LOKASI	TARGET CAPAIAN KINERJA	PAGU INDIKATIF (Rp.)		TARGET CAPAIAN KINERJA	PAGU INDIKATIF (Rp.)
1	2	3	4	5	6	7	8	9
4.01.4.01.01.026.	Program Pengendalian dan Evaluasi Pelaksanaan Pembangunan				445.000.000,00			
4.01.4.01.01.026.006.	Monitoring dan Evaluasi Kegiatan Dana Alokasi Khusus (DAK)	Jumlah Laporan Hasil Monitoring yang dilakukan	Bappeda Kota Singkawang	1 Dokumen	20.000.000,00			
4.01.4.01.01.026.007.	Monitoring dan Evaluasi Kegiatan Dana APBN Tugas Pembantuan (TP)	Jumlah Laporan Hasil Monitoring yang dilakukan	Bappeda Kota Singkawang	1 Dokumen	20.000.000,00			
4.01.4.01.01.026.008.	Koordinasi Penanggulangan Kemiskinan Kota Singkawang	Jumlah Pelaksanaan Rakor TKPK	Bappeda Kota Singkawang	1 Kali	125.000.000,00			
4.01.4.01.01.026.xxx.	Fasilitasi, koordinasi evaluasi dan pengendalian pelaksanaan pembangunan	Terlaksananya Fasilitasi, koordinasi evaluasi dan pengendalian pelaksanaan pembangunan			30.000.000,00			
4.01.4.01.01.026.xxx.	Pengadaan Sistem Informasi Evaluasi dan Pengendalian program pengembangan (e-monev)	Tersedianya bimtek operasional Sistem Informasi Evaluasi dan Pengendalian program pengembangan (e-monev)			250.000.000,00			
4.01.4.01.01.044.	Program Penelitian dan Pengembangan Bidang Ekonomi				636.000.000,00			
4.01.4.01.01.044.001.	Penyusunan Rancangan Rencana Induk Kelitbangan Kota Singkawang	Laporan Rencana Induk Kelitbangan Kota Singkawang	Bappeda Kota Singkawang	1 Dokumen				
4.01.4.01.01.044.002.	Fasilitasi dan Koordinasi Program Kelitbangan Bidang Ekonomi	Terlaksananya Fasilitasi dan Koordinasi Program Kelitbangan Bidang Ekonomi	Bappeda Kota Singkawang	2 Kali	27.000.000,00			
4.01.4.01.01.044.003.	Penyusunan dan Pengumpulan Data Kelitbangan Bidang Ekonomi	Data Kelitbangan Bidang Ekonomi	Bappeda Kota Singkawang	1 Dokumen	19.000.000,00			
4.01.4.01.01.044.005.	Penataan dan Pengelolaan Kawasan Mangrove Kota Singkawang	Laporan Penataan dan Pengelolaan Kawasan Mangrove Kota Singkawang	Bappeda Kota Singkawang	1 Dokumen	295.000.000,00			
4.01.4.01.01.044.0xx.	Review Rencana Induk Pembangunan Pariwisata Daerah Kota Singkawang	Rencana Induk Pembangunan Pariwisata Daerah Kota Singkawang	Bappeda Kota Singkawang	1 Dokumen	295.000.000,00			
4.01.4.01.01.045.	Program Penelitian dan Pengembangan Bidang Sosial Budaya				80.000.000,00			
4.01.4.01.01.045.001.	Penyusunan dan Pengumpulan Data Kelitbangan Bidang Sosial Budaya	Data Kelitbangan Bidang Sosial Budaya	Bappeda Kota Singkawang	1 Dokumen	20.000.000,00			
4.01.4.01.01.045.002.	Fasilitasi Pelaksanaan Kebijakan Strategis Pemerintah	Terlaksananya Fasilitasi Pelaksanaan Kebijakan Strategis Pemerintah	Bappeda Kota Singkawang	2 Kali	30.000.000,00			
4.01.4.01.01.045.003.	Fasilitasi dan Koordinasi Program Kelitbangan Bidang Sosial Budaya	Terlaksananya Fasilitasi dan Koordinasi Program Kelitbangan Bidang Sosial Budaya	Bappeda Kota Singkawang	2 Kali	30.000.000,00			

KODE	URUSAN/PROGRAM/KEGIATAN	INDIKATOR KINERJA PROGRAM / KEGIATAN	RENCANA TAHUN 2018			CATATAN PENTING	PRAKIRAAN MAJU RENCANA TAHUN 2020	
			LOKASI	TARGET CAPAIAN KINERJA	PAGU INDIKATIF (Rp.)		TARGET CAPAIAN KINERJA	PAGU INDIKATIF (Rp.)
1	2	3	4	5	6	7	8	9
4.01.4.01.01.046.	Program Penelitian dan Pengembangan Bidang Fisik, Sarana, Prasarana dan Tata Ruang Wilayah				218.000.000,00			
4.01.4.01.01.046.001.	Peningkatan Kemampuan Aparat Teknis Kelitbangan	Terlaksananya Peningkatan Kemampuan Aparat Teknis Kelitbangan	Bappeda Kota Singkawang	1 kegiatan	96.000.000,00			
4.01.4.01.01.046.002.	Survey Kondisi Fisik, Sarana dan Prasarana Publik	Laporan Kondisi Fisik, Sarana dan Prasarana Publik	Bappeda Kota Singkawang	1 dokumen	30.000.000,00			
4.01.4.01.01.046.003.	Perancangan Model E-Musrenbang	Model E-Musrenbang	Bappeda Kota Singkawang	1 Aplikasi	70.000.000,00			
4.01.4.01.01.046.005.	Penyusunan dan Pengumpulan Data Kelitbangan Bidang Fisik Sarana, Prasarana dan Tata Ruang Wilayah	Data Kelitbangan Bidang Fisik Sarana, Prasarana dan Tata Ruang Wilayah	Bappeda Kota Singkawang	1 Dokumen	22.000.000,00			
4.01.4.01.01.047.	Program Pengendalian dan Evaluasi Perencanaan Pembangunan Daerah				250.000.000,00			
4.01.4.01.01.047.001.	Pengendalian dan evaluasi RKPD bidang ekonomi	Laporan Pengendalian dan evaluasi RKPD bidang ekonomi	Bappeda Kota Singkawang	1 Dokumen	30.000.000,00			
4.01.4.01.01.047.002.	Pengendalian dan evaluasi RKPD bidang Sosbud	Laporan Pengendalian dan evaluasi RKPD bidang Sosbud	Bappeda Kota Singkawang		30.000.000,00			
4.01.4.01.01.047.003.	Pengendalian dan evaluasi RKPD bidang Fisik Prasaranan dan Tata ruang Wilayah	Laporan Pengendalian dan evaluasi RKPD bidang Fisik Prasaranan dan Tata ruang Wilayah	Bappeda Kota Singkawang		30.000.000,00			
4.01.4.01.01.047.004.	Pengendalian dan evaluasi RPJMD	Laporan Pengendalian dan evaluasi RPJMD	Bappeda Kota Singkawang		50.000.000,00			
	Bimbingan Teknis Evakuasi Dokumen Perangkat Daerah				110.000.000,00			
JUMLAH					4.703.142.650,00			

20. SKPD: 4.02.02. BADAN KEUANGAN DAERAH

KODE	URUSAN/PROGRAM/KEGIATAN	INDIKATOR KINERJA PROGRAM / KEGIATAN	RENCANA TAHUN 2019			CATATAN PENTING	PRAKIRAAN MAJU RENCANA TAHUN 2020	
			LOKASI	TARGET CAPAIAN KINERJA	PAGU INDIKATIF (Rp.)		TARGET CAPAIAN KINERJA	PAGU INDIKATIF (Rp.)
1	2	3	4	5	6	7	8	9
4.02.02.	BADAN KEUANGAN DAERAH				14.330.890.000,00			
4.	URUSAN PENUNJANG				14.330.890.000,00			
4.02.	KEUANGAN				14.330.890.000,00			
4.02.4.02.02.001.	Pelayanan Administrasi Perkantoran	Persentase pelayanan Administrasi perkantoran (%)			2.934.380.000,00			
4.02.4.02.02.001.001.	Penyediaan jasa surat menyurat	Jumlah Penyediaan Jasa Surat Menyurat	Singkwang	12 bulan	4.590.000,00			
4.02.4.02.02.001.002.	Penyediaan Jasa Komunikasi, Sumber Daya Air dan Listrik	Jumlah Penyediaan Jasa Komunikasi, Sumber Daya Air dan Listrik	Singkwang	12 bulan	503.930.000,00			
4.02.4.02.02.001.006.	Penyediaan jasa pemeliharaan dan perizinan kendaraan dinas/operasional				214.200.000,00			
4.02.4.02.02.001.007.	Penyediaan jasa administrasi keuangan	Jumlah Penyediaan jasa administrasi keuangan	Singkwang	12 bulan	224.400.000,00			
4.02.4.02.02.001.008.	Penyediaan Jasa Kebersihan Kantor	Jumlah Penyediaan Jasa Kebersihan Kantor	Singkwang	12 bulan	13.110.000,00			
4.02.4.02.02.001.010.	Penyediaan Alat Tulis Kantor	Jumlah Penyediaan Alat Tulis Kantor	Singkwang	12 bulan	111.330.000,00			
4.02.4.02.02.001.011.	Penyediaan Barang Cetak dan Penggandaan	Jumlah Penyediaan Barang Cetak dan Penggandaan	Singkwang	12 bulan	60.080.000,00			
4.02.4.02.02.001.012.	Penyediaan Komponen Instalasi Listrik/Penerangan Bangunan Kantor	Jumlah Penyediaan Komponen Instalasi Listrik/Penerangan Bangunan Kantor	Singkwang	12 bulan	224.400.000,00			
4.02.4.02.02.001.015.	Penyediaan bahan bacaan dan peraturan perundang-undangan	Jumlah Penyediaan bahan bacaan dan peraturan perundang-undangan	Singkwang	12 bulan	6.380.000,00			
4.02.4.02.02.001.017.	Penyediaan Makanan dan Minuman	Jumlah Penyediaan Makanan dan Minuman	Singkwang	12 bulan	74.970.000,00			
4.02.4.02.02.001.018.	Rapat-Rapat Koordinasi dan Konsultasi ke Luar Daerah	Jumlah Rapat-Rapat Koordinasi dan Konsultasi ke Luar Daerah	Singkwang	12 bulan	1.084.400.000,00			
4.02.4.02.02.001.020.	Penyediaan Jasa Pendukung Administrasi Perkantoran	Jumlah Penyediaan Jasa Pendukung Administrasi Perkantoran	Singkwang	12 bulan	361.590.000,00			
4.02.4.02.02.001.025.	Penyediaan Fasilitas Tamu Daerah				51.000.000,00			
4.02.4.02.02.002.	Peningkatan Sarana dan Prasarana Aparatur	Persentase peningkatan sarana prasarana aparatur (%)			4.371.920.000,00			
4.02.4.02.02.002.005.	Pengadaan kendaraan dinas/operasional	Jumlah Pengadaan kendaraan dinas/operasional	Singkwang	6 unit	722.600.000,00			
4.02.4.02.02.002.007.	Pengadaan perlengkapan gedung kantor	Jumlah Pengadaan perlengkapan gedung kantor	Singkwang	8 paket	708.270.000,00			
4.02.4.02.02.002.009.	Pengadaan peralatan gedung kantor	Jumlah Pengadaan peralatan gedung kantor	Singkwang	9 paket	618.080.000,00			

KODE	URUSAN/PROGRAM/KEGIATAN	INDIKATOR KINERJA PROGRAM / KEGIATAN	RENCANA TAHUN 2019			CATATAN PENTING	PRAKIRAAN MAJU RENCANA TAHUN 2020	
			LOKASI	TARGET CAPAIAN KINERJA	PAGU INDIKATIF (Rp.)		TARGET CAPAIAN KINERJA	PAGU INDIKATIF (Rp.)
1	2	3	4	5	6	7	8	9
4.02.4.02.02.002.011.	Pengadaan Tanah	Jumlah Pengadaan Tanah	Singkwang	1 paket	1.660.940.000,00			
4.02.4.02.02.002.022.	Pemeliharaan Rutin/Berkala Gedung Kantor	Jumlah Pemeliharaan Rutin/Berkala Gedung Kantor	Singkwang	12 bulan	353.500.000,00			
4.02.4.02.02.002.024.	Pemeliharaan rutin/berkala kendaraan dinas/operasional	Jumlah Pemeliharaan rutin/berkala kendaraan dinas/operasional	Singkwang	12 bulan	211.630.000,00			
4.02.4.02.02.002.028.	Pemeliharaan rutin/berkala peralatan gedung kantor	Jumlah Pemeliharaan rutin/berkala peralatan gedung kantor	Singkwang	12 bulan	96.900.000,00			
4.02.4.02.02.003.	Program Peningkatan Disiplin Aparatur	Persentase Peningkatan Disiplin Aparatur (%)			-			
4.02.4.02.02.003.002.	Pengadaan pakaian dinas beserta perlengkapannya	Jumlah pegawai penerima pakaian dinas	Singkwang	65 pegawai				
4.02.4.02.02.003.005.	Pengadaan pakaian khusus hari-hari tertentu	Jumlah pegawai penerima pakaian batik dan olah raga	Singkwang					
4.02.4.02.02.005.	Program Peningkatan Kapasitas Sumber Daya Aparatur	Persentase penyusunan PAK tenaga fungsional meningkat (%)			153.000.000,00			
4.02.4.02.02.005.001.	Pendidikan dan pelatihan formal	Jumlah Peserta Pendidikan dan Pelatihan	Singkwang	10 orang	51.000.000,00			
4.02.4.02.02.005.010.	Peningkatan Pengetahuan Sumber Daya Aparatur	Jumlah peserta yang mengikuti bimtek pengelola BMD	Singkwang	10 orang	102.000.000,00			
4.02.4.02.02.006.	Program Peningkatan Pengembangan Sistem Pelaporan Capaian Kinerja dan Keuangan	Persentase Laporan Capaian Kinerja dan Keuangan (%)			42.640.000,00			
4.02.4.02.02.006.001.	Penyusunan laporan capaian kinerja dan ikhtisar realisasi kinerja SKPD	Jumlah laporan capaian kinerja dan ikhtisar realisasi kinerja SKPD	Singkwang	1 dokumen	5.000.000,00			
4.02.4.02.02.006.004.	Penyusunan pelaporan keuangan akhir tahun	Jumlah laporan keuangan akhir tahun	Singkwang	1 dokumen	5.000.000,00			
4.02.4.02.02.006.005.	Penyusunan LAKIP SKPD	Jumlah LAKIP SKPD	Singkwang	1 dokumen	8.160.000,00			
4.02.4.02.02.006.006.	Penyusunan Renstra SKPD	Jumlah Renstra SKPD	Singkwang	1 dokumen	-			
4.02.4.02.02.006.007.	Penyusunan LPPD / LKPJ	Jumlah LPPD / LKPJ	Singkwang	1 dokumen	8.160.000,00			
4.02.4.02.02.006.008.	Penyusunan Profil SKPD	Jumlah Profil SKPD	Singkwang	1 dokumen	8.160.000,00			
4.02.4.02.02.006.010.	Penyusunan Perjanjian Kinerja (PERJANKIN)	Jumlah Perjanjian Kinerja (PERJANKIN)	Singkwang	2 dokumen	8.160.000,00			
4.02.4.02.02.007.	Program Penguatan Transparansi Publik	Persentase transparansi publik (%)	Singkwang		20.100.000,00			
4.02.4.02.02.007.001.	Expo Kinerja SKPD	Jumlah Kegiatan Expo Kinerja SKPD	Singkwang	1 kegiatan	20.100.000,00			
4.02.4.02.02.017.	Program Peningkatan dan Pengembangan Pengelolaan Keuangan Daerah	Jumlah dokumen pengelolaan keuangan daerah yang disusun			3.468.290.000,00			
		Persentase SILPA terhadap APBD (%)						

KODE	URUSAN/PROGRAM/KEGIATAN	INDIKATOR KINERJA PROGRAM / KEGIATAN	RENCANA TAHUN 2019			CATATAN PENTING	PRAKIRAAN MAJU RENCANA TAHUN 2020	
			LOKASI	TARGET CAPAIAN KINERJA	PAGU INDIKATIF (Rp.)		TARGET CAPAIAN KINERJA	PAGU INDIKATIF (Rp.)
1	2	3	4	5	6	7	8	9
		Persentase aset-aset daerah yang terdata. (%)						
4.02.4.02.02.017.006.	Penyusunan rancangan peraturan daerah tentang APBD	Jumlah peraturan daerah tentang APBD Kota Singkawang	Singkawang	1 perda	133.000.000,00			
4.02.4.02.02.017.007.	Penyusunan rancangan peraturan KDH tentang Penjabaran APBD	Jumlah Perwako tentang Penjabaran APBD	Singkawang	1 perwako	81.770.000,00			
4.02.4.02.02.017.008.	Penyusunan rancangan peraturan daerah tentang Perubahan APBD	Jumlah Perda tentang Perubahan APBD	Singkawang	1 perda	51.160.000,00			
4.02.4.02.02.017.009.	Penyusunan rancangan peraturan KDH tentang Penjabaran Perubahan APBD	Jumlah Perda tentang Perubahan Penjabaran APBD	Singkawang	1 perwako	35.660.000,00			
4.02.4.02.02.017.010.	Penyusunan rancangan peraturan daerah tentang pertanggungjawaban pelaksanaan APBD	Jumlah Perda tentang Pertanggung Jawaban Pelaksanaan APBD	Singkawang	1 perda	93.800.000,00			
4.02.4.02.02.017.011.	Penyusunan rancangan peraturan KDH tentang penjabaran pertanggungjawaban pelaksanaan APBD	Jumlah Perwako tentang Pertanggung Jawaban Pelaksanaan APBD	Singkawang	1 perwako	34.890.000,00			
4.02.4.02.02.017.020.	Pengamanan Barang Milik Daerah	Jumlah Pengamanan Barang Milik Daerah	Singkawang	12 bulan	588.220.000,00			
4.02.4.02.02.017.021.	Penghapusan dan Pemindahtanganan Barang Milik Daerah	Jumlah dokumen Penghapusan dan Pemindahtanganan Barang Milik Daerah	Singkawang	5 dokumen	101.980.000,00			
4.02.4.02.02.017.022.	Penataan Administrasi Pengelolaan Pertanahan	Jumlah dokumen Penataan Administrasi Pengelolaan Pertanahan	Singkawang	1 dokumen	20.280.000,00			
4.02.4.02.02.017.023.	Penelitian dan Pengendalian Penerbitan Surat Perintah Pencairan Dana SKPD	Jumlah SP2D belanja langsung yang diterbitkan	Singkawang	5.321 SP2D	77.130.000,00			
4.02.4.02.02.017.024.	Penyusunan Laporan Realisasi Dana Transfer	Jumlah Dokumen/laporan Realisasi Dana Transfer	Singkawang	4 laporan	18.730.000,00			
4.02.4.02.02.017.025.	Pengelolaan Gaji PNS Kota Singkawang	Jumlah realisasi pembayaran gaji dan tunjangan PNS	Singkawang	14 bulan	61.610.000,00			
4.02.4.02.02.017.026.	Penatausahaan Barang Milik Daerah	Jumlah dokumentasi Penatausahaan Barang Milik Daerah berupa RKBMD, RKPBMMD, Laporan Semester dan Tahunan Barang	Singkawang	2 dokumen	27.140.000,00			
4.02.4.02.02.017.027.	Fasilitasi Sistem Pengelolaan Barang Milik Daerah	Jumlah Perangkat Sistem Pengelolaan Barang Milik Daerah	Singkawang	1 perangkat	215.650.000,00			
4.02.4.02.02.017.028.	Inventarisasi Barang Milik Daerah	Jumlah dokumen Laporan Inventarisasi Barang Milik Daerah	Singkawang	1 dokumen	16.520.000,00			
4.02.4.02.02.017.029.	Rakor dan Rekonsiliasi Pengelolaan Barang Milik Daerah	Jumlah Peserta Rakor dan Rekonsiliasi Pengelolaan Barang Milik Daerah	Singkawang	100 orang	45.080.000,00			

KODE	URUSAN/PROGRAM/KEGIATAN	INDIKATOR KINERJA PROGRAM / KEGIATAN	RENCANA TAHUN 2019			CATATAN PENTING	PRAKIRAAN MAJU RENCANA TAHUN 2020	
			LOKASI	TARGET CAPAIAN KINERJA	PAGU INDIKATIF (Rp.)		TARGET CAPAIAN KINERJA	PAGU INDIKATIF (Rp.)
1	2	3	4	5	6	7	8	9
4.02.4.02.02.017.030.	Serah Terima Aset	Jumlah dokumen Penyelesaian Serah Terima Aset	Singkwang	1 dokumen	28.230.000,00			
4.02.4.02.02.017.032.	Fasilitasi dan Implementasi Sistem Informasi Pengelolaan Keuangan Daerah (SIPKD)	Jumlah Implementasi dan Pengembangan Sistem Informasi Pengelolaan Keuangan Daerah (SIPKD)	Singkwang	1 aplikasi	584.950.000,00			
4.02.4.02.02.017.033.	Workshop Pemantapan Penatausahaan dan Akuntansi SKPD-SKPKD berbasis akrual menggunakan SIPKD	Jumlah OPD peserta workshop	Singkwang	26 opd	132.910.000,00			
4.02.4.02.02.017.034.	Penataan Peruntukan Barang Milik Daerah, Perolehan Aset Dari Sumber Lainnya	Jumlah paket Penataan Peruntukan Barang Milik Daerah, Perolehan Aset Dari Sumber Lainnya	Singkwang	1 paket	27.310.000,00			
4.02.4.02.02.017.037.	Penyusunan Pelaporan Keuangan Pemerintah Kota Singkawang	Jumlah Penyusunan Laporan Keuangan	Singkwang	18 laporan	224.620.000,00			
4.02.4.02.02.017.039.	Verifikasi DPA-SKPD dan DPPA-SKPD	Persentase penyelesaian Dokumen DPA-SKPD dan DPPA-SKPD	Singkwang	100 %	27.000.000,00			
4.02.4.02.02.017.040.	Pengendalian Administrasi Penyediaan Dana	Jumlah dokumen Pengendalian Administrasi Penyediaan Dana	Singkwang	1 dokumen	20.230.000,00			
4.02.4.02.02.017.041.	Penyusunan Laporan Rekapitulasi Pemotongan Pajak Pegawai/Pihak Ketiga	Jumlah Laporan Rekapitulasi Pemotongan Pajak Pegawai/Pihak Ketiga	Singkwang	12 laporan	11.180.000,00			
4.02.4.02.02.017.042.	Penyusunan Dokumen Penganggaran SKPD	Tersedianya Bahan Penyusunan Raperda	Singkwang	6 dokumen	8.160.000,00			
4.02.4.02.02.017.043.	Pengendalian Penerbitan Surat Perintah Membayar (SPM)	Jumlah Laporan Realisasi SPM SKPD dan PPKD	Singkwang	12 bulan/laporan	19.970.000,00			
4.02.4.02.02.017.044.	Pelaksanaan dan Penatausahaan Pertanggungjawaban dan Pelaporan PPKD	Jumlah laporan realisasi Anggaran PPKD	Singkwang	6 dokumen	8.160.000,00			
4.02.4.02.02.017.047.	Distribusi Barang Milik Daerah	Jumlah Distribusi Barang Milik Daerah ke OPD	Singkwang	21 opd	17.220.000,00			
4.02.4.02.02.017.050.	Penilaian Barang Milik Daerah	Jumlah dokumen Kodefikasi BMD	Singkwang	1 dokumen	27.730.000,00			
4.02.4.02.02.017.051.	Perencanaan Kebutuhan Barang Milik Daerah	Jumlah dokumen Perencanaan Barang Milik Daerah	Singkwang	1 dokumen	13.420.000,00			
4.02.4.02.02.017.052.	Workshop Penatausahaan Penerimaan dan Pengeluaran Keuangan Daerah	Jumlah Peserta Workshop Penatausahaan Penerimaan dan Pengeluaran	Singkwang	160 orang	103.130.000,00			
4.02.4.02.02.017.054.	Sosialisasi Peraturan Menteri Dalam Negeri Terkait Pedoman dan Penyusunan APBD TA. 2019	Jumlah OPD peserta sosialisasi Permendagri	Singkwang	26 OPD	86.700.000,00			
4.02.4.02.02.017.055.	Sosialisasi Permendagri Tentang Pedoman Pengelolaan Barang Milik Daerah	Jumlah peserta sosialisasi Permendagri	Singkwang	120 orang	100.660.000,00			

KODE	URUSAN/PROGRAM/KEGIATAN	INDIKATOR KINERJA PROGRAM / KEGIATAN	RENCANA TAHUN 2019			CATATAN PENTING	PRAKIRAAN MAJU RENCANA TAHUN 2020	
			LOKASI	TARGET CAPAIAN KINERJA	PAGU INDIKATIF (Rp.)		TARGET CAPAIAN KINERJA	PAGU INDIKATIF (Rp.)
1	2	3	4	5	6	7	8	9
4.02.4.02.02.017.056.	Inventarisasi Aset Tanah dan Bangunan	Jumlah dokumen aset tanah dan bangunan	Singkwang	1 dokumen	45.590.000,00			
4.02.4.02.02.017.057.	Penyusunan Laporan Neraca Aset Daerah				178.500.000,00			
4.02.4.02.02.017.058.	Sosialisasi Penerapan Sistem Informasi Keuangan Daerah dalam Mendukung Penyusunan LKPD				-			
xxx					200.000.000,00			
4.02.4.02.02.040.	Program Peningkatan Pendapatan Asli daerah (PAD)	Persentase peningkatan Pendapatan Asli Daerah (PAD) (%)			2.958.790.000,00			
4.02.4.02.02.040.001.	Intensifikasi dan Ekstensifikasi PBB	Jumlah Dokumen Intensifikasi dan Ekstensifikasi PBB dan BPHTB	Singkwang	1 dokumen	205.960.000,00			
4.02.4.02.02.040.002.	Penertiban Izin Pemasangan Reklame	Jumlah Penertiban Izin Pemasangan Reklame	Singkwang	1 dokumen	123.690.000,00			
4.02.4.02.02.040.003.	Rapat Koordiansi Pendaptan Asli Daerah	Jumlah dokumen Kegiatan Rapat Koordiansi Pendaptan Asli Daerah	Singkwang	2 dokumen	39.750.000,00			
4.02.4.02.02.040.004.	Pekan Panutan Pajak Bumi dan Bangunan	Jumlah dokumen Kegiatan Pekan Panutan Pajak Bumi dan Bangunan-P2	Singkwang	1 dokumen	179.360.000,00			
4.02.4.02.02.040.005.	Pelayanan Penerimaan Pajak Daerah	Jumlah Dokumen Pelayanan Penerimaan Pajak Daerah	Singkwang	1 dokumen	171.260.000,00			
4.02.4.02.02.040.006.	Intensifikasi Sumber-sumber Penerimaan dan Pendataan Pajak Hotel, Pajak Restoran, Pajak Hiburan dan Pajak air Tanah	Jumlah Dokumen Intensifikasi Sumber-sumber Penerimaan dan Pendataan Pajak Hotel, Pajak Restoran, Pajak Hiburan dan Pajak air Tanah	Singkwang	4 dokumen	341.020.000,00			
4.02.4.02.02.040.007.	Penertiban Penerimaan Pajak Daerah	Jumlah Dokumen Hasil Penertiban Penerimaan Pajak Daerah	Singkwang	1 dokumen	188.240.000,00			
4.02.4.02.02.040.008.	Penyusunan Rancangan Perwako PBB-P2	Jumlah Perwako PBB-P2	Singkwang	1 perwako	27.130.000,00			
4.02.4.02.02.040.011.	Pencetakan Massal SPPT dan DHKP PBB-P2	Jumlah pencetakan SPPT dan DHKP PBB-P2	Singkwang	75.000 SPPT	139.510.000,00			
4.02.4.02.02.040.012.	Pemeriksaan Wajib Pajak Daerah	Jumlah dokumen pemeriksaan Wajib Pajak Daerah	Singkwang	1 dokumen	178.670.000,00			
4.02.4.02.02.040.014.	Sistem Monitoring Online Data Transaksi Wajib Pajak Daerah	Jumlah Dokumen data dan aplikasi wajib pajak daerah	Singkwang	1 basis data	673.690.000,00			
4.02.4.02.02.040.015.	Intensifikasi dan Ekstensifikasi BPHTB	Jumlah Dokumen Intensifikasi dan Ekstensifikasi PBB dan BPHTB	Singkwang	2 dokumen	150.580.000,00			
4.02.4.02.02.040.018.	Penyusunan Rancangan Revisi Perda dan Perwako Pajak	Jumlah produk hukum pajak daerah	Singkwang	1 perda, 2 perwako	14.710.000,00			
4.02.4.02.02.040.019.	Sosialisasi dan Penyuluhan Pajak Daerah dan Retribusi Daerah	Jumlah dokumen sosialisasi dan penyuluhan pajak dan retribusi	Singkwang	2 dokumen	321.100.000,00			

KODE	URUSAN/PROGRAM/KEGIATAN	INDIKATOR KINERJA PROGRAM / KEGIATAN	RENCANA TAHUN 2019			CATATAN PENTING	PRAKIRAAN MAJU RENCANA TAHUN 2020	
			LOKASI	TARGET CAPAIAN KINERJA	PAGU INDIKATIF (Rp.)		TARGET CAPAIAN KINERJA	PAGU INDIKATIF (Rp.)
1	2	3	4	5	6	7	8	9
4.02.4.02.02.040.020.	Pelayanan Penerimaan Pajak Daerah Non PBB-P2 dan BPHTB	Jumlah dokumen penerimaan pajak daerah dan wajib pajak daerah	Singkwang	2 dokumen	204.120.000,00			
	Pemutakhiran Data Piutang PBB-P2	Identifikasi Data Piutang PBB-P2						
4.02.4.02.02.055.	Program Optimalisasi Pemanfaatan Sistem Informasi Perencanaan, Pengendalian dan Evaluasi Peningkatan Pendapatan Daerah	Persentase penyelenggaraan sistem informasi perencanaan, pengendalian dan Evaluasi Peningkatan Pendapatan Daerah (%)			381.770.000,00			
4.02.4.02.02.055.001.	Pemeliharaan Basis Data dan Aplikasi SIM PBB P2	Jumlah Objek Pajak PBB-P2 yang dimutakhirkan	Singkwang	30.000 op	381.770.000,00			
JUMLAH					14.330.890.000,00			

21. PD: 4.03.01. BADAN KEPEGAWAIAN DAN PENGEMBANGAN SUMBER DAYA MANUSIA

KODE	URUSAN/PROGRAM/KEGIATAN	INDIKATOR KINERJA PROGRAM / KEGIATAN	RENCANA TAHUN 2019			CATATAN PENTING	PRAKIRAAN MAJU RENCANA TAHUN 2020	
			LOKASI	TARGET CAPAIAN KINERJA	PAGU INDIKATIF (Rp.)		TARGET CAPAIAN KINERJA	PAGU INDIKATIF (Rp.)
1	2	3	4	5	6	7	8	9
4.03.01.	BADAN KEPEGAWAIAN DAN PENGEMBANGAN SUMBER DAYA MANUSIA				4.850.790.000,00			
4	URUSAN PENUNJANG				4.850.790.000,00			
4.03.	KEPEGAWAIAN SERTA PENDIDIKAN DAN PELATIHAN				4.850.790.000,00			
4.03.4.03.01.001.	Pelayanan Administrasi Perkantoran	Persentase pelayanan Administrasi perkantoran (%)			1.033.110.000,00			
4.03.4.03.01.001.001	Penyediaan Jasa Surat Menyurat	Output : 3 jenis (materai, surat berharga/buku cek, jasa pengiriman)		3 jenis	10.000.000,00			
		Output: Terkelolanya kegiatan jasa surat menyurat						
4.03.4.03.01.001.002	Penyediaan Jasa Komunikasi, Sumber Daya Air dan Listrik	Output : 4 jenis (listrik, telepon, internet, air)		4 jenis	152.820.000,00			
		Output: Terkelolanya kegiatan jasa kantor						
4.03.4.03.01.001.003	Penyediaan Peralatan dan Perlengkapan Kantor	Output: 5 jenis (papan nama gedung Diklat, spanduk, bannner, publikas media, foto)		5 jenis (+papan	10.000.000,00			

KODE	URUSAN/PROGRAM/KEGIATAN	INDIKATOR KINERJA PROGRAM / KEGIATAN	RENCANA TAHUN 2019			CATATAN PENTING	PRAKIRAAN MAJU RENCANA TAHUN 2020	
			LOKASI	TARGET CAPAIAN KINERJA	PAGU INDIKATIF (Rp.)		TARGET CAPAIAN KINERJA	PAGU INDIKATIF (Rp.)
1	2	3	4	5	6	7	8	9
				gedung diklat)				
		Output: Terkelolanya kegiatan fasilitasi dan pelayanan pendukung kantor						
4.03.4.03.01.001.006	Penyediaan Jasa Kendaraan Dinas / Operasional	Output: 2 unit kendaraan roda 4		2 unit	4.510.000,00			
		Output : Izin penggunaan kenadaraan dinas/operasional						
4.03.4.03.01.001.008	Penyediaan Jasa kebersihan kantor	Output: 1 jenis(jasa laundry)		1 jenis	25.000.000,00			
		Output : Terkelolanya kebersihan lingkungan kantor dan gedung Diklat dengan baik						
4.03.4.03.01.001.010	Penyediaan Jasa Alat Tulis Kantor	Output: 1 paket alat tulis kantor		1 paket	36.700.000,00			
		Output : Terkelolanya kegiatan ketatausahaan pegawai						
4.03.4.03.01.001.011	Penyediaan Barang Cetak dan Penggandaan	Output: 15 jenis (Kertas Korp Walikota, Kertas Korp Garuda Emas, Kertas Korp Setda, Kertas Kop BKPSDM, Amplop Korp Setda, Amplop Korp BKPSDM, Amplop Korp Walikota, Balnko SPPD 1 NCR, Balnko SPPD 2 NCR, Balnko DPCP, Balnko DSK, Balnko Disposisi NCR, Kwitansi 1/2 Folio, Fotocopy, Jilid		15 jenis	35.500.000,00			
		Output: Barang cetakan dan penggandaan						
4.03.4.03.01.001.012	Penyediaan Komponen Instalasi Listrik/Penerangan Bangunan Kantor	Output: 5 Jenis (Lampu, Kabel, Stop kontak, Saklar, Fitting) komponen instalasi listrik		5 jenis	15.000.000,00			
		Output: Komponen alat listrik penerangan bangunan kantor dan gedung diklat						
4.03.4.03.01.001.014	Penyediaan Peralatan dan perlengkapan Rumah Tangga	Out put: 1 Paket (cermin, gayung, temat sampah, alas kaki, seprai, bantal, handuk, bahan pembersih)		1 Paket	5.000.000,00			
		Out put: peralatan dan perlengkapan rumah tangga untuk gedung Diklat						
4.03.4.03.01.001.015	Penyediaan Bahan Bacaan dan Peraturan Perundang-undangan	Output: 2 jenis media lokal dan buku peraturan		3 jenis	2.400.000,00			
		Output: tersedianya sumber informasi terkini						
4.03.4.03.01.001.017	Penyediaan Makanan dan Minuman	Output: 3 jenis (makan minum pimpinan, rapat dan tamu)		3 jenis	32.000.000,00			
		Output: penyediaan makanan dan minuman						

KODE	URUSAN/PROGRAM/KEGIATAN	INDIKATOR KINERJA PROGRAM / KEGIATAN	RENCANA TAHUN 2019			CATATAN PENTING	PRAKIRAAN MAJU RENCANA TAHUN 2020	
			LOKASI	TARGET CAPAIAN KINERJA	PAGU INDIKATIF (Rp.)		TARGET CAPAIAN KINERJA	PAGU INDIKATIF (Rp.)
1	2	3	4	5	6	7	8	9
4.03.4.03.01.001.018	Rapat -rapat Koordinasi dan Konsultasi ke Luar Daerah	Output:2 jenis perjalanan dinas (di dalam provinsi Kalimantan Barat dan di luar Provinsi Kalimantan Barat)		2 jenis	505.000.000,00			
		Output: pelaksanaan perjalanan dinas untuk koordinasi dan konsultasi						
4.03.4.03.01.001.019	Penyediaan Pelayanan Administrasi Keuangan/Penyediaan Jasa Penatausahaan Keuangan dan Barang	Output: 16 orang(pengelola keuangan dan pengelola barang)		16 orang	63.180.000,00			
		Output: pertanggungjawaban keuangan/penganggaran dan pengelolaan aset daerah						
4.03.4.03.01.001.020	Penyediaan Jasa Tenaga Pendukung Administrasi Perkantoran	Output: 10 orang (tenaga honor administrasi, penjaga malam dan petugas kebersihan kantor)		8 orang	136.000.000,00			
		Output: Pelayanan operasional administrasi, keamanan dan kebersihan kantor						
4.03.4.03.01.002	Program Peningkatan Sarana dan Prasarana Aparatur	Persentase peningkatan sarana prasarana aparatur (%)			540.550.000,00			
4.03.4.03.01.002.003	Pembangunan Gedung Kantor	Output: 1 paket (Pagar Gedung Diklat dan Ruang Arsip/ gudang Kantor, garasi, ruang makan diklat)		1 paket (gudang/ ruang arsip, ruang makan diklat)	50.000.000,00			
		Output: Penyediaan gudang/arsip kantor dan pagar gedung Diklat						
4.03.4.03.01.002.007	Pengadaan Perlengkapan gedung kantor	Output: 1 Paket (lemari arsip, pembatas ruangan, AC, Kipas Angin, Dispenser, Televisi, Parabola, Wireless, Layar Monitor, LCD, Soundsistem, Jaringan Telepon)		1 paket (lemari arsip,)	280.000.000,00			
		Output: Penyediaan perlengkapan gedung diklat dan kantor						
4.03.4.03.01.002.009	Pengadaan peralatan gedung kantor	Output: 1 paket (Komputer, nootebook, Printer)		1 paket	100.550.000,00			
		Output: Penyediaan peralatan kantor dan gedung diklat						
4.03.4.03.01.002.010	Pengadaan Meubeler	Output: 1 Paket (meja LCD, Rak TV, Meja dan Kursi makan, meja kelas bulat, meja kamar, meja 1/2 biro, kursi putar, kursi belajar, kursi tamu, meja makan prasmanan, lemari pakaian, tempat tidur)		1 Paket (meja dan sofa sekretaris)	-			

KODE	URUSAN/PROGRAM/KEGIATAN	INDIKATOR KINERJA PROGRAM / KEGIATAN	RENCANA TAHUN 2019			CATATAN PENTING	PRAKIRAAN MAJU RENCANA TAHUN 2020	
			LOKASI	TARGET CAPAIAN KINERJA	PAGU INDIKATIF (Rp.)		TARGET CAPAIAN KINERJA	PAGU INDIKATIF (Rp.)
1	2	3	4	5	6	7	8	9
		Output: perlengkapan meubeleur untuk gedung Diklat dan Kantor						
4.03.4.03.01.002.019	Pemeliharaan rutin/berkala taman	Out put: 1 paket untuk taman kantor dan gedung Diklat		1 paket	5.000.000,00			
		Output: Taman dan halaman kantor yang terawat						
4.03.4.03.01.002.022	Pemeliharaan rutin/berkala gedung kantor	Out put: 1 paket perawatan kantor dan gedung diklat		1 paket	15.000.000,00			
		OutPut: Terpeliharanya gedung kantor dan gedung Diklat						
4.03.4.03.01.002.024	Pemeliharaan rutin/berkala kendaraan dinas/operasional	Output: 2 kendaraan roda 4 (service, penggantian suku cadang dan BBM)		2 kendaraan	45.000.000,00			
		Output: kendraan dinas/operasional yang terawat						
4.03.4.03.01.002.026	Pemeliharaan rutin/berkala perlengkapan gedung kantor	Output: bangunan kantor dan gedung Diklat		1 paket	45.000.000,00			
		Output: gedung kantor dan gedung diklat yang terawat						
4.03.4.03.01.002.042	Rehabilitasi sedang/berat gedung kantor	Output: 1 ruang kelas		1 paket	-			
		Output: Terpenuhiya ruang makan Diklat dan ruang kelas						
4.03.4.03.01.003	Program Peningkatan Displin Aparatur	Persentase Peningkatan Disiplin Aparatur (%)			16.600.000,00			
4.03.4.03.01.003.002	Pengadaan Pakaian khusus	Output: 3 jenis pakaian (putih, bawahan, olah raga, batik)		pakaian putih bawahan gelap	16.600.000,00			
		Output: Tersedianya pakaian PDH						
4.03.4.03.01.006	Program Peningkatan Pengembangan Sistem Pelaporan Capaian Kinerja dan Keuangan	Persentase Laporan Capaian Kinerja dan Keuangan (%)			13.000.000,00			
4.03.4.03.01.006.001	Penyusunan laporan Capaian Kinerja dan Ikhtisar Realisasi Kinerja SKPD	Output: 6 dokumen (RKA, DPA, RENJA, LPPD, LKPI, LAKIP<)		6 Dokumen	8.000.000,00			
		Output: terlaksananya kegiatan penyusunan laporan capaian kinerja dan ikhtisar realisasi kinerja SKPD						
4.03.4.03.01.006.004	Penyusunan Pelaporan Keuangan Akhir Tahun	Output; 1 dokumen		1 dokumen	5.000.000,00			
		Output: Terlasanaya kegiatan penyusunan laporan akhir tahun						
4.03.4.03.01.007	Program Penguatan Transparansi Publik	Persentase transparansi publik (%)			20.000.000,00			
4.03.4.03.01.007.001	Expo Kinerja SKPD	Output : 2 jenis (pameran ekspso dan pawai)		1 Kegiatan	20.000.000,00			

KODE	URUSAN/PROGRAM/KEGIATAN	INDIKATOR KINERJA PROGRAM / KEGIATAN	RENCANA TAHUN 2019			CATATAN PENTING	PRAKIRAAN MAJU RENCANA TAHUN 2020	
			LOKASI	TARGET CAPAIAN KINERJA	PAGU INDIKATIF (Rp.)		TARGET CAPAIAN KINERJA	PAGU INDIKATIF (Rp.)
1	2	3	4	5	6	7	8	9
		Output: terlaksananya kegiatan ekspso dan pawai						
4.03.4.03.01.045	Program Pengusulan Formasi dan Sistem Seleksi Sumber Daya Aparatur/Pengadaan ASN	Persentase Pemenuhan Kebutuhan PNS Sesuai Formasi			-			
4.03.4.03.01.045.002	Seleksi Penerimaan Calon PNS	Jumlah Tambahan CPNS Kota Singkawang		200 orang	-			
4.03.4.03.01.045.006	Penyelesaian Administrasi Penetapan Nomor Induk PNS (NIP)	Jumlah Tambahan CPNS Kota Singkawang		200 orang	-			
4.03.4.03.01.045.007	Pengelolaan Status CPNS menjadi PNS dan Pengambilan Sumpah/Janji	Jumlah CPNS yang mengalami perubahan status menjadi PNS Jumlah CPNS/PNS yang mengikuti sumpah/janji		200 orang	-			
4.03.4.03.01.046	Program Pembinaan dan Pengembangan Aparatur	Persentase mutu pelayanan administrasi kepegawaian yang telah memenuhi standar pelayanan (%)			659.967.200,00			
4.03.4.03.01.046.001	Pengelolaan Administrasi Kepegawaian	Jumlah PNS yang mengusulkan penerbitan kelengkapan identitas kepegawaian- Jumlah Penerbitan KARPEG- Jumlah Penerbitan KARIS- Jumlah Penerbitan KARSU- Jumlah Penerbitan Kartu TASPEN		Karpeg 50 Buah Karis 30 Buah Karsu 30 Buah Taspen 30 Buah	6.000.000,00			
	Pembangunan/pengembangan Sistem Informasi dan Pengelolaan Data Kepegawaian	Sistem Aplikasi Database Kepegawaian		1 aplikasi	45.000.000,00			
4.03.4.03.01.046.008	Pengelolaan Kenaikan Pangkat PNS	Jumlah PNS yang mengalami kenaikan pangkat periode 1 April dan 1 Oktober 2018		400 orang	45.533.400,00			
4.03.4.03.01.046.009	Pembinaan Aparatur	Jumlah perkawinan/perceraian yang dibina, jumlah monitoring dan sidak yang terselenggarakan, jumlah kasus pelanggaran disiplin yang ditangani		22 orang 5 kali 17 Kasus	24.000.000,00			
4.03.4.03.01.046.011.	Penyelesaian Administrasi Pemberhentian PNS dengan Hak Pensiun	Jumlah PNS yang telah mengajukan pensiun		170 orang	4.286.000,00			
4.03.4.03.01.046.012	Bimbingan Teknis Disiplin Pegawai Pegawai Negeri Sipil	Jumlah peserta yang mengikuti Bimbingan Teknis Disiplin PNS		110 orang	30.000.000,00			
4.03.4.03.01.046.013	Penataan Naskah dan Pemeliharaan Dokumen Pegawai Negeri Sipil	Jumlah Dokumentasi/Tatanaskah Kepegawaian Elektronik		500 Keping	10.000.000,00			
4.03.4.03.01.046.018	Mutasi Wilayah	Jumlah PNS yang mengajukan mutasi wilayah		110 orang	6.000.000,00			

KODE	URUSAN/PROGRAM/KEGIATAN	INDIKATOR KINERJA PROGRAM / KEGIATAN	RENCANA TAHUN 2019			CATATAN PENTING	PRAKIRAAN MAJU RENCANA TAHUN 2020	
			LOKASI	TARGET CAPAIAN KINERJA	PAGU INDIKATIF (Rp.)		TARGET CAPAIAN KINERJA	PAGU INDIKATIF (Rp.)
1	2	3	4	5	6	7	8	9
4.03.4.03.01.046.019	Pengembangan Aparatur Jabatan Fungsional	Jumlah PNS yang mengalami perubahan dalam proses pengembangan karir melalui pengembangan aparatur jabatan fungsional		230 orang (Test Kompetensi jenjang)	80.000.000,00			
4.03.4.03.01.046.020	Sosialisasi Peraturan tentang ASN	Jumlah peserta yang mengikuti sosialisasi Peraturan Pemerintah Nomor 11 tentang Manajemen PNS		112 orang	46.000.000,00			
4.03.4.03.01.046.021	Pengangkatan PNS dalam Jabatan Struktural	Jumlah PNS yang mengalami perubahan proses pengembangan karir dalam jabatan struktural		200 orang	147.147.800,00			
4.03.4.03.01.046.022	Penyusunan Buku Profil Kepegawaian	Tersedianya Buku Profil Kepegawaian dan Buku DUK		25 buku	4.000.000,00			
4.03.4.03.01.046.xxx					212.000.000,00			
4.03.4.03.01.047	Program peningkatan kapasitas sumber daya aparatur	Persentase Peningkatan Kompetensi PNS (%)			2.567.562.800,00			
4.03.4.03.01.047.001	Ujian Dinas dan Ujian Penyesuaian Ijazah	Jumlah PNS yang memenuhi syarat untuk kenaikan pindah golongan dari gol.II/d ke III/a dan gol.III/d ke IV/a		60 orang	16.750.000,00			
		Jumlah PNS yang memenuhi syarat untuk ujian penyesuaian ijazah		20 orang				
4.03.4.03.01.047.002	Pengiriman Diklatpim II, III, dan IV	Jumlah PNS yang mengikuti Diklatpim di lingkungan Pemerintah Kota Singkawang		3 orang Pim II, 15 orang Pim III	458.000.000,00			
4.03.4.03.01.047.003	Fasilitasi Pendidikan dan Pelatihan Dasar Bagi CPNS Daerah	Out Put: Jumlah CPNS Gol. I dan II yang mengikuti Diklat Prajabatan Jumlah CPNS Gol. III yang mengikuti Diklat Prajabatan		20 orang	200.000.000,00			
4.03.4.03.01.047.004	Bantuan tugas belajar dan Ikatan Dinas	Jumlah PNS yang telah mengikuti tugas belajar dan ikatan dinas		56 orang	531.812.800,00			
4.03.4.03.01.047.006	Pendidikan dan Pelatihan Teknis Tugas dan Fungsi bagi PNS Daerah	Jumlah PNS yang mengikuti Diklat Teknis Fungsional		125 orang	700.000.000,00			
4.03.4.03.01.047.xxx	Penyelenggaraan Diklat Kepeimpinan Tk. IV	Jumlah PNS yang mengikuti Diklatpim Tk. IV di Lingkungan Pemerintah Kota Singkawang		40 org Pim IV	485.000.000,00			
4.03.4.03.01.047.xxx	Bimtek Penilaian Asset	Jumlah PNS yang mengikuti Bimtek Penilaian Asset		69 orang (3hari, 20 JP)	-			
4.03.4.03.01.047.xxx	Bimtek Penghitungan Berkala	Jumlah PNS yang mengikuti Bimtek Penghitungan Berkala		160 orang	8.000.000,00			

KODE	URUSAN/PROGRAM/KEGIATAN	INDIKATOR KINERJA PROGRAM / KEGIATAN	RENCANA TAHUN 2019			CATATAN PENTING	PRAKIRAAN MAJU RENCANA TAHUN 2020	
			LOKASI	TARGET CAPAIAN KINERJA	PAGU INDIKATIF (Rp.)		TARGET CAPAIAN KINERJA	PAGU INDIKATIF (Rp.)
1	2	3	4	5	6	7	8	9
4.03.4.03.01.047.xxx	Bimtek penyusunan LAKIP	Jumlah PNS yang mengikuti Bimtek Penyusunan LAKIP		160 orang	25.000.000,00			
4.03.4.03.01.047.xxx	Diklat Peningkatan Kapasitas Pejabat	Jumlah PNS yang mengikuti Diklat Peningkatan Kapasitas Pejabat		40 orang/tahun	47.000.000,00			
4.03.4.03.01.047.xxx	Bimtek Penilaian Prestasi Kerja PNS	Jumlah PNS yang mengikuti Bimtek Penilaian Prestasi Kerja PNS		160 orang	26.000.000,00			
4.03.4.03.01.047.xxx	Uji kompetensi PIM PEMDAGRI	Jumlah Pejabat Eselon yang mengikuti Uji Kompetensi PIM PEMDAGRI		72 orang (esselon IIb& esselon III)	70.000.000,00			
4.03.4.03.01.047.xxx	Diklat PIM PEMENDAGRI	Jumlah Pejabat Eselon yang mengikuti Diklat PIM PEMENDAGRI		10 org Ess. II.b dan 15 orang Ess III.a	-			
4.03.4.03.06.051	Program Penataan Kelembagaan dan Organisasi	Persentase Penilaian Bobot Jabatan Dalam Penetapan Standar Gaji PNS (%)			-			
JUMLAH					4.850.790.000,00			

22. PD: 4.05.03. SEKRETARIAT DAERAH

KODE	URUSAN/PROGRAM/KEGIATAN	INDIKATOR KINERJA PROGRAM / KEGIATAN	RENCANA TAHUN 2019			CATATAN PENTING	PRAKIRAAN MAJU RENCANA TAHUN 2020	
			LOKASI	TARGET CAPAIAN KINERJA	PAGU INDIKATIF (Rp.)		TARGET CAPAIAN KINERJA	PAGU INDIKATIF (Rp.)
1	2	3	4	5	6	7	8	9
4.05.03.	SEKRETARIAT DAERAH				21.037.700.000,00			
1	URUSAN WAJIB PELAYANAN DASAR				814.220.000,00			
1.06.	SOSIAL				814.220.000,00			
1.06.4.05.03.015.	Program Pemberdayaan Fakir Miskin, Komunitas Adat Terpencil (KAT), dan Penyandang Masalah Kesejahteraan Sosial (PMKS)	Persentase Peningkatan Pelayanan Subsidi Beras Bagi Masyarakat Berpendapatan Rendah (%)			24.940.000,00			
1.06.4.05.03.015.010.	Sosialisasi Pelaksanaan Program Subsidi Beras Bagi Masyarakat				24.940.000,00			

KODE	URUSAN/PROGRAM/KEGIATAN	INDIKATOR KINERJA PROGRAM / KEGIATAN	RENCANA TAHUN 2019			CATATAN PENTING	PRAKIRAAN MAJU RENCANA TAHUN 2020	
			LOKASI	TARGET CAPAIAN KINERJA	PAGU INDIKATIF (Rp.)		TARGET CAPAIAN KINERJA	PAGU INDIKATIF (Rp.)
1	2	3	4	5	6	7	8	9
1.06.4.05.03.022.	Program Peningkatan Pelayanan Publik Bidang Sosial	Peningkatan Penyampaian Informasi Tentang Kota Layak Anak (%)			52.110.000,00			
		Cakupan Peserta Workshop Sekolah Ramah Anak						
		Cakupan peserta Pelatihan Kader Kesehatan Remaja						
		Peningkatan Pengendalian Penyakit Tidak Menular (%)						
1.06.4.05.03.022.005.	Seminar Kota Layak Anak				29.950.000,00			
1.06.4.05.03.022.006.	Seminar Peduli PTM (Penyakit Tidak Menular)				22.160.000,00			
1.06.4.05.03.028.	Program Fasilitasi Perjalanan Ibadah Haji	Cakupan Fasilitasi Ibadah Haji Bagi Masyarakat Kota Singkawang (orang)			737.170.000,00			
1.06.4.05.03.028.001.	Fasilitasi Penyelenggaraan Ibadah Haji				737.170.000,00			
2	URUSAN WAJIB NON PELAYANAN DASAR				344.350.000,00			
2.04.	PERTANAHAN				51.710.000,00			
2.04.4.05.03.017.	Program Penyelesaian Konflik-konflik Pertanahan	Persentase penyelesaian Masalah-Masalah Konflik/Sengketa Pertanahan (%)			51.710.000,00			
2.04.4.05.03.017.003.	Fasilitasi Penyelesaian 9 Urusan Pertanahan Kota Singkawang				51.710.000,00			
2.10.	KOMUNIKASI DAN INFORMATIKA				292.640.000,00			
2.10.4.05.03.065.	Program Optimalisasi Sistem Informasi e-Gov	Persentase pemenuhan keperluan media internal dan eksternal pemerintah daerah dalam upaya pengembangan komunikasi dan informasi (%)			292.640.000,00			
		Persentase pemenuhan keperluan media internal dan eksternal pemerintah daerah dalam upaya pengembangan komunikasi dan informasi (%)						
2.10.4.05.03.065.005.	Penyebarluasan Informasi dan Dokumentasi				225.590.000,00			
2.10.4.05.03.065.028.	Fasilitasi Pengembangan Jaringan Komunikasi				67.050.000,00			
3	URUSAN PILIHAN				50.190.000,00			
3.03.	PERTANIAN				50.190.000,00			
3.03.4.05.03.019.	Program Peningkatan Produksi Pertanian/Perkebunan	Persentase Optimalisasi Pencegahan Alih Fungsi Lahan Pertanian (%)			50.190.000,00			
		Persentase Optimalisasi Pengawasan Pupuk dan Pestisida Bersubsidi (%)						

KODE	URUSAN/PROGRAM/KEGIATAN	INDIKATOR KINERJA PROGRAM / KEGIATAN	RENCANA TAHUN 2019			CATATAN PENTING	PRAKIRAAN MAJU RENCANA TAHUN 2020	
			LOKASI	TARGET CAPAIAN KINERJA	PAGU INDIKATIF (Rp.)		TARGET CAPAIAN KINERJA	PAGU INDIKATIF (Rp.)
1	2	3	4	5	6	7	8	9
3.03.4.05.03.019.005.	Penyusunan kebijakan pencegahan alih fungsi lahan pertanian				19.040.000,00			
3.03.4.05.03.019.009.	Fasilitasi dan Koordinasi Pengawasan Pupuk dan Pestisida Bersubsidi				31.150.000,00			
4	URUSAN PENUNJANG				19.828.940.000,00			
4.02.	KEUANGAN				973.320.000,00			
4.02.4.05.03.017.	Program Peningkatan dan Pengembangan Pengelolaan Keuangan Daerah	Persentase ketepatan Alokasi Penganggaran dengan Realisasi (%)			494.240.000,00			
		Persentase peningkatan Akuntabilitas Pengelolaan Barang Milik Daerah Sekretariat Daerah (%)						
4.02.4.05.03.017.001.	Penyusunan analisa standar belanja				264.480.000,00			
4.02.4.05.03.017.021.	Penghapusan dan Pemindahtanganan Barang Milik Daerah				28.950.000,00			
4.02.4.05.03.017.026.	Penatausahaan Barang Milik Daerah				44.740.000,00			
4.02.4.05.03.017.028.	Inventarisasi Barang Milik Daerah				54.170.000,00			
4.02.4.05.03.017.042.	Penyusunan Dokumen Penganggaran SKPD				49.270.000,00			
4.02.4.05.03.017.043.	Pengendalian Penerbitan Surat Perintah Membayar (SPM)				52.630.000,00			
4.02.4.05.03.057.	Program Peningkatan Akuntabilitas Kinerja dan Keuangan Penyelenggaraan Pemerintahan dan Pembangunan Daerah	Tersedianya Laporan Pencapaian Kinerja Penyelenggaraan Pemerintahan Daerah Kepada Publik			479.080.000,00			
		Tersedianya Laporan Pencapaian Kinerja Penyelenggaraan Pemerintahan Daerah Kepada Publik						
		Tersedianya Laporan Pencapaian Kinerja Penyelenggaraan Pemerintahan Daerah Kepada Publik						
		Tersedianya Laporan Pencapaian Kinerja Penyelenggaraan Pemerintahan Daerah Kepada Publik						
		Tersedianya Laporan Pencapaian Kinerja Penyelenggaraan Pemerintahan Daerah Kepada Publik						
		Persentase efektifitas penggunaan Anggaran dan Kegiatan (%)						

KODE	URUSAN/PROGRAM/KEGIATAN	INDIKATOR KINERJA PROGRAM / KEGIATAN	RENCANA TAHUN 2019			CATATAN PENTING	PRAKIRAAN MAJU RENCANA TAHUN 2020	
			LOKASI	TARGET CAPAIAN KINERJA	PAGU INDIKATIF (Rp.)		TARGET CAPAIAN KINERJA	PAGU INDIKATIF (Rp.)
1	2	3	4	5	6	7	8	9
		Persentase perangkat Daerah yang mengimplementasikan SAKIP sesuai ketentuan (%)						
		Terselenggaranya Optimalisasi penguatan Kapasitas Pengadaan Barang/Jasa						
		Persentase pelaksanaan Lelang terhadap Perencanaan Lelang (%)						
		Persentase tingkat kepatuhan terhadap Dokumen Penjanjian Kinerja (%)						
		Tercapainya Pelaksanaan Akuntabilitas Kinerja Pemerintah Kota Singkawang						
		Persentase Cakupan Monitoring dan Evaluasi Hibah dan Bansos (%)						
4.02.4.05.03.057.001.	Penyusunan LPPD Pemerintah Kota Singkawang				41.730.000,00			
4.02.4.05.03.057.002.	Penyusunan LKPJ Pemerintah Kota Singkawang				25.540.000,00			
4.02.4.05.03.057.003.	Penyusunan LAKIP / LKT Pemerintah Kota Singkawang				47.130.000,00			
4.02.4.05.03.057.005.	Asistensi RKA SKPD				98.880.000,00			
4.02.4.05.03.057.007.	Asistensi, Peninjauan, dan Evaluasi Dana Hibah dan Bantuan Sosial				44.770.000,00			
4.02.4.05.03.057.010.	Pelaporan Pertanggungjawaban Keuangan				26.850.000,00			
4.02.4.05.03.057.011.	Perjanjian Kinerja Pemerintah Kota Singkawang				15.690.000,00			
4.02.4.05.03.057.016.	Penyusunan Dokumen dan Pelaporan Pelaksanaan Program/Kegiatan SKPD				32.350.000,00			
4.02.4.05.03.057.017.	Fasilitasi Layanan Pengadaan Barang/Jasa Pemerintah				47.530.000,00			
4.02.4.05.03.057.018.	Penguatan Kapasitas Pengelola Pengadaan Barang/Jasa Pemerintah				33.710.000,00			
4.02.4.05.03.057.019.	Penyusunan Rencana Strategis dan IKU SKPD Kota Singkawang				24.740.000,00			
4.02.4.05.03.057.020.	Penguatan SAKIP dalam Penentuan Indikator Kinerja Program Pemerintah Kota Singkawang				40.160.000,00			
4.03.	KEPEGAWAIAN SERTA PENDIDIKAN DAN PELATIHAN				43.110.000,00			
4.03.4.05.03.046.	Program Pembinaan dan Pengembangan Aparatur	Persentase Fasilitasi Road Map RB Pemerintah Kota			43.110.000,00			

KODE	URUSAN/PROGRAM/KEGIATAN	INDIKATOR KINERJA PROGRAM / KEGIATAN	RENCANA TAHUN 2019			CATATAN PENTING	PRAKIRAAN MAJU RENCANA TAHUN 2020	
			LOKASI	TARGET CAPAIAN KINERJA	PAGU INDIKATIF (Rp.)		TARGET CAPAIAN KINERJA	PAGU INDIKATIF (Rp.)
1	2	3	4	5	6	7	8	9
4.03.4.05.03.046.017.	Fasilitasi Penyusunan Road Map Reformasi Birokrasi Pemerintah Kota				43.110.000,00			
4.05.	PEMERINTAHAN UMUM				18.812.510.000,00			
4.05.4.05.03.001.	Pelayanan Administrasi Perkantoran	Persentase pelayanan Administrasi perkantoran (%)			5.710.740.000,00			
4.05.4.05.03.001.001.	Penyediaan jasa surat menyurat	Terkelolanya kegiatan jasa surat menyurat			11.220.000,00			
4.05.4.05.03.001.002.	Penyediaan Jasa Komunikasi, Sumber Daya Air dan Listrik	Terkelolanya kegiatan jasa kantor			494.870.000,00			
4.05.4.05.03.001.006.	Penyediaan jasa pemeliharaan dan perizinan kendaraan dinas/operasional	Izin penggunaan kendaraan dinas/operasional			57.580.000,00			
4.05.4.05.03.001.007.	Penyediaan jasa administrasi keuangan	Jumlah dokumen pertanggungjawaban keuangan/penganggaran dan pengelolaan aset daerah			167.740.000,00			
4.05.4.05.03.001.010.	Penyediaan Alat Tulis Kantor	Terkelolanya kegiatan ketatausahaan			152.640.000,00			
4.05.4.05.03.001.011.	Penyediaan Barang Cetak dan Penggandaan	Jumlah Barang cetakan dan penggandaan			146.810.000,00			
4.05.4.05.03.001.012.	Penyediaan Komponen Instalasi Listrik/Penerangan Bangunan Kantor	Jumlah Komponen alat listrik penerangan bangunan kantor dan gedung			445.540.000,00			
4.05.4.05.03.001.013.	Penyediaan peralatan dan perlengkapan kantor	Jumlah peralatan dan perlengkapan rumah tangga untuk gedung			193.150.000,00			
4.05.4.05.03.001.014.	Penyediaan Peralatan Rumah Tangga	Jumlah peralatan dan perlengkapan rumah tangga untuk gedung Diklat			178.290.000,00			
4.05.4.05.03.001.015.	Penyediaan bahan bacaan dan peraturan perundang-undangan	tersedianya sumber informasi bahan bacaan dan peraturan perundang-undangan			104.410.000,00			
4.05.4.05.03.001.017.	Penyediaan Makanan dan Minuman	Jumlah penyediaan makanan dan minuman			188.700.000,00			
4.05.4.05.03.001.018.	Rapat-Rapat Koordinasi dan Konsultasi ke Luar Daerah	Jumlah pelaksanaan perjalanan dinas untuk koordinasi dan konsultasi			1.866.570.000,00			
4.05.4.05.03.001.020.	Penyediaan Jasa Pendukung Administrasi Perkantoran	Jumlah Pelayan operasional administrasi, keamanan dan kebersihan kantor			1.406.200.000,00			
4.05.4.05.03.001.025.	Penyediaan Fasilitas Tamu Daerah				297.020.000,00			
4.05.4.05.03.002.	Peningkatan Sarana dan Prasarana Aparatur	Persentase peningkatan sarana prasarana aparatur (%)			5.623.700.000,00			
4.05.4.05.03.002.006.	Pengadaan perlengkapan rumah jabatan/dinas	Jumlah Perlengkapan Gedung kantor			455.990.000,00			
4.05.4.05.03.002.007.	Pengadaan perlengkapan gedung kantor	Jumlah Peralatan Gedung Kantor			98.230.000,00			
4.05.4.05.03.002.008.	Pengadaan peralatan rumah jabatan/dinas	Jumlah Perlengkapan Rumah Jabatan/Dinas			2.274.350.000,00			
4.05.4.05.03.002.009.	Pengadaan peralatan gedung kantor	Jumlah Peralatan Rumah Jabatan / Dinas			792.630.000,00			

KODE	URUSAN/PROGRAM/KEGIATAN	INDIKATOR KINERJA PROGRAM / KEGIATAN	RENCANA TAHUN 2019			CATATAN PENTING	PRAKIRAAN MAJU RENCANA TAHUN 2020	
			LOKASI	TARGET CAPAIAN KINERJA	PAGU INDIKATIF (Rp.)		TARGET CAPAIAN KINERJA	PAGU INDIKATIF (Rp.)
1	2	3	4	5	6	7	8	9
4.05.4.05.03.002.010.	Pengadaan mebeleur	Perlengkapan meubeleur untuk gedung Diklat dan Kantor			213.950.000,00			
4.05.4.05.03.002.019.	Pemeliharaan rutin/berkala taman	Jumlah Pemeliharaan Taman dan halaman kantor			52.790.000,00			
4.05.4.05.03.002.021.	Pemeliharaan rutin/berkala rumah dinas	Terpeliharanya Rumah Jabatan/Dinas			78.540.000,00			
4.05.4.05.03.002.022.	Pemeliharaan Rutin/Berkala Gedung Kantor	Jumlah perbaikan gedung kantor			452.880.000,00			
4.05.4.05.03.002.024.	Pemeliharaan rutin/berkala kendaraan dinas/operasional	Jumlah perbaikan Kendaraan dinas/operasional			919.330.000,00			
4.05.4.05.03.002.027.	Pemeliharaan rutin/berkala peralatan rumah jabatan/dinas	Jumlah Pemeliharaan Peralatan Rumah Jabatan/Dinas			56.070.000,00			
4.05.4.05.03.002.028.	Pemeliharaan rutin/berkala peralatan gedung kantor	Jumlah perawatan Peralatan Gedung Kantor			203.440.000,00			
4.05.4.05.03.002.029.	Pemeliharaan rutin/berkala mebeleur	Jumlah pemeliharaan Mebeleur Kantor			25.500.000,00			
4.05.4.05.03.003.	Program Peningkatan Disiplin Aparatur	Persentase Peningkatan Disiplin Aparatur (%)			-			
4.05.4.05.03.003.005.	Pengadaan pakaian khusus hari-hari tertentu							
4.05.4.05.03.003.007.	Pengadaan Pakaian PDU Camat dan Lurah							
4.05.4.05.03.005.	Program Peningkatan Kapasitas Sumber Daya Aparatur	Persentase penyusunan PAK tenaga fungsional meningkat (%)			62.780.000,00			
4.05.4.05.03.005.016.	Pembinaan Pegawai Negeri Sipil (Mental Spritual)				45.310.000,00			
4.05.4.05.03.005.017.	Fasilitasi Pengembangan Pelayanan Administrasi Surat Menyurat Secara Elektronik				17.470.000,00			
4.05.4.05.03.006.	Program Peningkatan Pengembangan Sistem Pelaporan Capaian Kinerja dan Keuangan	Persentase Laporan Capaian Kinerja dan Keuangan (%)			40.170.000,00			
4.05.4.05.03.006.004.	Penyusunan pelaporan keuangan akhir tahun				40.170.000,00			
4.05.4.05.03.007.	Program Penguatan Transparansi Publik	Persentase transparansi publik (%)			20.100.000,00			
4.05.4.05.03.007.001.	Expo Kinerja SKPD				20.100.000,00			
4.05.4.05.03.016.	Program Peningkatan Pelayanan Kedinasan Kepala Daerah/ Wakil Kepala Daerah	Persentase pelayanan Kedinasan Kepala Daerah dan Wakil Kepala Daerah (%)			5.270.950.000,00			
4.05.4.05.03.016.002.	Penerimaan kunjungan kerja pejabat negara/ departemen/ lembaga pemerintah non departemen/ luar negeri				157.380.000,00			
4.05.4.05.03.016.008.	Safari Keagamaan Kepala Daerah/ Wakil Kepala Daerah				123.640.000,00			
4.05.4.05.03.016.009.	Penyediaan Publikasi Informasi				324.360.000,00			
4.05.4.05.03.016.010.	Pelaksanaan Hari-hari Besar Nasional dan Daerah				783.720.000,00			

KODE	URUSAN/PROGRAM/KEGIATAN	INDIKATOR KINERJA PROGRAM / KEGIATAN	RENCANA TAHUN 2019			CATATAN PENTING	PRAKIRAAN MAJU RENCANA TAHUN 2020	
			LOKASI	TARGET CAPAIAN KINERJA	PAGU INDIKATIF (Rp.)		TARGET CAPAIAN KINERJA	PAGU INDIKATIF (Rp.)
1	2	3	4	5	6	7	8	9
4.05.4.05.03.016.012.	Rapat-Rapat Koordinasi dan Konsultasi Keluar Daerah bagi KDH/WKDH				408.000.000,00			
4.05.4.05.03.016.013.	Penyediaan Jasa Komunikasi, SDA dan Listrik Rumah Jabatan KDH/WKDH				355.980.000,00			
4.05.4.05.03.016.014.	Penyediaan Jasa Pemeliharaan dan Perizinan Kendaraan Dinas/Operasional KDH/WKDH				56.300.000,00			
4.05.4.05.03.016.015.	Penyediaan Komponen Instalasi Listrik/Penerangan Rumah Jabatan KDH/WKDH				74.130.000,00			
4.05.4.05.03.016.016.	Penyediaan Peralatan Kebersihan dan Bahan Pembersih Rumah Jabatan KDH/WKDH				185.530.000,00			
4.05.4.05.03.016.017.	Pemeliharaan Rutin/Berkala Taman Rumah Jabatan KDH/WKDH				27.920.000,00			
4.05.4.05.03.016.018.	Penyediaan Makan dan Minum KDH/WKDH				1.439.260.000,00			
4.05.4.05.03.016.019.	Pemeliharaan Rutin/Berkala Rumah Jabatan KDH/WKDH				111.450.000,00			
4.05.4.05.03.016.020.	Pemeliharaan Rutin/Berkala Kendaraan Dinas/Operasional KDH/WKDH				548.030.000,00			
4.05.4.05.03.016.021.	Pemeliharaan Rutin/Berkala Peralatan Rumah Jabatan KDH/WKDH				128.970.000,00			
4.05.4.05.03.016.022.	Pemeliharaan Mebeleur Rumah Jabatan KDH/WKDH				20.400.000,00			
4.05.4.05.03.016.023.	Pengadaan Pakaian Dinas Beserta Perlengkapannya KDH/WKDH				53.860.000,00			
4.05.4.05.03.016.024.	Pengadaan Pakaian Khusus Hari-hari Tertentu KDH/WKDH				31.010.000,00			
4.05.4.05.03.016.025.	Penyediaan Fasilitas Tamu Daerah KDH/WKDH				218.280.000,00			
4.05.4.05.03.016.026.	Pemeliharaan Rutin / Berkala Mobil Jabatan KDH/WKDH				222.730.000,00			
4.05.4.05.03.025.	Program Peningkatan Kerjasama Antar Pemerintah Daerah	Solusi Yang Ditindaklanjuti SKPD di Lingkungan Pemerintah Kota Singkawang Untuk Mengatasi Masalah Pembangunan			974.010.000,00			
		Jumlah Naskah Kerjasama						
		Terwujudnya Kota Singkawang Sehat						
		Terlaksananya Koordinasi Pemerintahan dengan Baik						

KODE	URUSAN/PROGRAM/KEGIATAN	INDIKATOR KINERJA PROGRAM / KEGIATAN	RENCANA TAHUN 2019			CATATAN PENTING	PRAKIRAAN MAJU RENCANA TAHUN 2020	
			LOKASI	TARGET CAPAIAN KINERJA	PAGU INDIKATIF (Rp.)		TARGET CAPAIAN KINERJA	PAGU INDIKATIF (Rp.)
1	2	3	4	5	6	7	8	9
		Keikutsertaan Pemerintah Kota Singkawang dalam Pertemuan United Cities and Local Governments Asia Pasific (UCLG ASPAC)						
		Solusi Yang Ditindaklanjuti SKPD di Lingkungan Pemerintah Kota Singkawang Untuk Mengatasi Masalah Pembangunan						
4.05.4.05.03.025.005.	Rakernas Apeksi dan Raker Komwil V Apkesi Se-Kalimantan				187.170.000,00			
4.05.4.05.03.025.006.	Percepatan peningkatan kerjasama antar daerah				24.520.000,00			
4.05.4.05.03.025.007.	Gerakan Bersih Kampung				49.290.000,00			
4.05.4.05.03.025.008.	Koordinasi Pemerintahan				186.840.000,00			
4.05.4.05.03.025.009.	united Cities And Local Goverments Asia Pasifik (UCLG ASPAC)				61.200.000,00			
4.05.4.05.03.025.011.	Fasilitasi Penyelenggaraan Raker Komwil V APEKSI Se-Kalimantan				464.990.000,00			
4.05.4.05.03.026.	Program Penataan Peraturan Perundang-undangan	Persentase cakupan publikasi produk hukum daerah (%)			138.400.000,00			
		Tingkat Akurasi Penataan Kelembagaan dengan pelayanan publik						
		Optimalisasi Kebijakan Pengembangan dan Pembangunan Bidang Sarana Perekonomian (%)						
		Optimalisasi Kebijakan Pengembangan dan Pembangunan Bidang Produksi dan Pemasaran Daerah						
4.05.4.05.03.026.005.	Publikasi peraturan perundang-undangan				74.050.000,00			
4.05.4.05.03.026.015.	Fasilitasi Kebijakan Pengembangan dan Pembangunan Bidang Sarana Perekonomian				17.660.000,00			
4.05.4.05.03.026.016.	Fasilitasi Kebijakan Pengembangan dan Pembangunan Bidang Produksi Daerah dan Pemasaran				11.330.000,00			
4.05.4.05.03.026.018.	Penyusunan Kebijakan Pelimpahan Kewenangan Pemerintahan				35.360.000,00			
	Harmonisasi Produk Hukum Daerah							
	Penyusunan Kebijakan Peraturan Perundang-undangan							

KODE	URUSAN/PROGRAM/KEGIATAN	INDIKATOR KINERJA PROGRAM / KEGIATAN	RENCANA TAHUN 2019			CATATAN PENTING	PRAKIRAAN MAJU RENCANA TAHUN 2020	
			LOKASI	TARGET CAPAIAN KINERJA	PAGU INDIKATIF (Rp.)		TARGET CAPAIAN KINERJA	PAGU INDIKATIF (Rp.)
1	2	3	4	5	6	7	8	9
4.05.4.05.03.034.	Program Peningkatan Kinerja Kemitraan Penyediaan Air Bersih	Optimalisasi Kebijakan Percepatan Pengembangan Air Bersih Kota Singkawang			28.810.000,00			
		Optimalisasi Peningkatan Kinerja dan Manajemen PDAM Gunung Poteng						
		Optimalisasi Pendampingan dan Kemitraan Peningkatan Kinerja PDAM Gunung Poteng						
4.05.4.05.03.034.001.	Percepatan Kebijakan Pengembangan Air Bersih Kota Singkawang				15.270.000,00			
4.05.4.05.03.034.004.	Pendampingan dan Kemitraan Peningkatan Kinerja PDAM				13.540.000,00			
4.05.4.05.03.042.	Program Penyelesaian Konflik-konflik Pemerintahan	Menurunnya jumlah konflik-konflik pemerintahan yang terjadi			235.820.000,00			
		Persentase penurunan sengketa hukum (%)						
		Persentase Penetapan Batas Wilayah Kelurahan, Kecamatan dan Batas Daerah di Kota Singkawang (%)						
		Meningkatnya Pelunasan dan Penyelesaian Sertifikat Petani Eks PIR BUN NES VII Sambas						
4.05.4.05.03.042.001.	Penataan Batas Wilayah Kecamatan, Kelurahan dan Batas Daerah				94.540.000,00			
4.05.4.05.03.042.006.	Pendampingan Penyelesaian Sengketa Hukum				104.400.000,00			
4.05.4.05.03.042.007.	Penyelesaian Permasalahan PIR-BUNES				36.880.000,00			
4.05.4.05.03.046.	Program Pembinaan dan Pengembangan Aparatur							
	Bimbingan Teknis Penyusunan Standar Kompetensi Jabatan Struktural							
4.05.4.05.03.051.	Program Penataan Kelembagaan dan Organisasi	Persentase Penilaian Bobot Jabatan Dalam Penetapan Standar Gaji PNS (%)			294.690.000,00			
4.05.4.05.03.051.001.	Penyusunan Kebijakan Penatalaksanaan Organisasi				16.750.000,00			
4.05.4.05.03.051.003.	Sosialisasi Peraturan Bidang kelembagaan				17.820.000,00			
4.05.4.05.03.051.004.	Penyusunan formasi kebutuhan pegawai Pemerintah Kota Singkawang				35.160.000,00			
4.05.4.05.03.051.009.	Pembentukan UPT				20.890.000,00			

KODE	URUSAN/PROGRAM/KEGIATAN	INDIKATOR KINERJA PROGRAM / KEGIATAN	RENCANA TAHUN 2019			CATATAN PENTING	PRAKIRAAN MAJU RENCANA TAHUN 2020	
			LOKASI	TARGET CAPAIAN KINERJA	PAGU INDIKATIF (Rp.)		TARGET CAPAIAN KINERJA	PAGU INDIKATIF (Rp.)
1	2	3	4	5	6	7	8	9
4.05.4.05.03.051.010.	Monitoring, Evaluasi dan Pelaporan Pelaksanaan Standar Pelayanan Minimal				22.600.000,00			
4.05.4.05.03.051.011.	Monitoring, Evaluasi dan Pelaporan Standar Pelayanan				32.820.000,00			
4.05.4.05.03.051.012.	Penyusunan Evaluasi Jabatan Pemerintah Kota Singkawang				148.650.000,00			
	Penyusunan Perwako Standar Pelayanan							
	Evaluasi Kelembagaan Perangkat Daerah							
	Fasilitasi Penyelenggaraan Rakor Organisasi se-Kalbar							
4.05.4.05.03.052.	Program Pengembangan Kinerja Organisasi	Persentase Perangkat Daerah dengan pelayanan publik yang memuaskan (%)			55.260.000,00			
		Optimalisasi Program Kerja Kecamatan dan Kelurahan						
4.05.4.05.03.052.001.	Survei Kepuasan Masyarakat Terhadap Pelayanan Publik				25.080.000,00			
4.05.4.05.03.052.003.	Monitoring, Evaluasi dan Koordinasi Aparatur Kecamatan Dan Kelurahan				30.180.000,00			
4.05.4.05.03.053.	Program Penguatan Ketatalaksanaan Organisasi	Cakupan tertib administrasi pengelolaan keuangan			73.450.000,00			
4.05.4.05.03.053.001.	Penyusunan Keputusan Walikota tentang Standarisasi Harga Satuan Barang dan Jasa Kebutuhan Pemerintah Kota Singkawang				16.890.000,00			
4.05.4.05.03.053.002.	Penyusunan Keputusan Walikota Tentang Standar Biaya Pemerintah Kota Singkawang				56.560.000,00			
4.05.4.05.03.062.	Program Percepatan Pertumbuhan Ekonomi Daerah	Tersedianya Dokumen Monitoring Pelaksanaan Expo Daerah			96.460.000,00			
		Optimalisasi Kebijakan Pembangunan Dalam Peningkatan Investasi di Daerah						
		Terlaksananya Pengendalian dan Pengawasan Produk Pangan yang Higienis dan Halal di Kota Singkawang						
		Terlaksananya Kegiatan Pengawasan Pengendalian Inflasi Daerah di Kota Singkawang						
4.05.4.05.03.062.002.	Pelaporan Pelaksanaan Expo Daerah				47.490.000,00			

KODE	URUSAN/PROGRAM/KEGIATAN	INDIKATOR KINERJA PROGRAM / KEGIATAN	RENCANA TAHUN 2019			CATATAN PENTING	PRAKIRAAN MAJU RENCANA TAHUN 2020	
			LOKASI	TARGET CAPAIAN KINERJA	PAGU INDIKATIF (Rp.)		TARGET CAPAIAN KINERJA	PAGU INDIKATIF (Rp.)
1	2	3	4	5	6	7	8	9
4.05.4.05.03.062.003.	Fasilitasi Kebijakan Pembangunan Dalam Peningkatan Investasi Di Daerah				17.110.000,00			
4.05.4.05.03.062.004.	Pengendalian dan Pengawasan Produk Pangan Yang Higienis dan Halal				16.950.000,00			
4.05.4.05.03.062.005.	Pengendalian Inflasi Kebutuhan Pokok Masyarakat Daerah Kota Singkawang				14.910.000,00			
4.05.4.05.03.066.	Program Peningkatan Pelaksanaan Peraturan Daerah	Persentase peningkatan jumlah Rancangan Produk Hukum Daerah yang sesuai dengan Peraturan Perundang-undangan (%)			187.170.000,00			
		Peningkatan pelayanan dan diseminasi informasi hukum yang berbasis teknologi komunikasi dan informasi (%)						
		Persentase menurunnya pelanggaran ketertarikan dan ketertiban umum (%)						
		Persentase peningkatan penegakan dan perlindungan HAM (%)						
4.05.4.05.03.066.001.	Sinkronisasi dan Pembahasan Produk Hukum Daerah				80.240.000,00			
4.05.4.05.03.066.010.	Jaringan Dokumentasi dan Informasi Hukum				24.850.000,00			
4.05.4.05.03.066.012.	Pembinaan Keluarga Sadar Hukum (KADARKUM)				25.290.000,00			
4.05.4.05.03.066.013.	Fasilitasi Rencana Aksi Nasional Hak Asasi Manusia (RAN-HAM) 2015-2019				18.020.000,00			
4.05.4.05.03.066.014.	Fasilitasi dan Koordinasi Pelaksanaan Kebijakan Bidang Kesehatan				5.840.000,00			
4.05.4.05.03.066.016.	Bimbingan Teknis Penyusunan Produk Hukum Daerah				32.930.000,00			
4.05.4.05.03.0xx.	Program Penerapan dan Penegakan Hukum	Menurunnya jumlah pengaduan terhadap penyelenggaraan pemerintahan daerah (%)			-			
JUMLAH					21.037.700.000,00			

23. PD: 4.05.04. SEKRETARIAT DPRD

KODE	URUSAN/PROGRAM/KEGIATAN	INDIKATOR KINERJA PROGRAM / KEGIATAN	RENCANA TAHUN 2019			CATATAN PENTING	PRAKIRAAN MAJU RENCANA TAHUN 2020	
			LOKASI	TARGET CAPAIAN KINERJA	PAGU INDIKATIF (Rp.)		TARGET CAPAIAN KINERJA	PAGU INDIKATIF (Rp.)
1	2	3	4	5	6	7	8	9
4.05.04.	SEKRETARIAT DPRD				11.314.790.000,00			
4.	URUSAN PENUNJANG				11.314.790.000,00			
4.02.	KEUANGAN				60.060.000,00			
4.02.4.05.04.017	Program Peningkatan dan Pengembangan Pengelolaan Keuangan Daerah	Persentase pengelolaan keuangan daerah (%)			48.670.000,00			
4.05.4.05.04.017.026	Penatausahaan Barang Milik Daerah	Data barang milik daerah yang akurat	1 buku		4.080.000,00			
4.05.4.05.04.017.028	Inventarisasi Barang Milik Daerah	Data barang milik daerah yang terinventarisir	1 laporan		4.080.000,00			
4.05.4.05.04.017.042	Penyusunan Dokumen Penganggaran SKPD	Anggaran Set.DPRD yang terakomodir	6 Dokumen		22.720.000,00			
4.05.4.05.04.017.043	Pengendalian Penerbitan Surat Perintah Membayar (SPM)	Jumlah SPM yang diterbitkan	250 SPM		17.790.000,00			
4.02.4.05.04.057	Program Peningkatan Akuntabilitas Kinerja dan Keuangan Penyelenggaraan Pemerintahan dan Pembangunan Daerah	Persentase laporan pertanggungjawaban keuangan (%)			11.390.000,00			
4.05.4.05.04.057.010	Pelaporan Pertanggungjawaban Keuangan	Data pertanggungjawaban keuangan yang akurat	1 tahun		11.390.000,00			
4.05.	PEMERINTAHAN UMUM				11.254.730.000,00			
4.05.4.05.04.001.	Pelayanan Administrasi Perkantoran	Persentase pelayanan Administrasi perkantoran (%)			3.269.680.000,00			
4.05.4.05.04.001.002	Kegiatan Penyediaan Jasa Komunikasi,Sumber Daya Air,Listrik dan gas elpiji.	Jumlah rekening listrik, telepon, air, fax yang dibayar	48 rekening pembayaran jasa	48 rekening pembayaran jasa	295.170.000,00			
4.05.4.05.04.001.006	Kegiatan Jasa Pemeliharaan dan Perizinan Kendaraan Dinas/Operasional	Jumlah STNK mobil operasional yang terbayar pajaknya	6 STNK Mobil	6 STNK Mobil	11.220.000,00			
4.05.4.05.04.001.007	Kegiatan Penyediaan Pelayanan Administrasi Keuangan	2 bendahara,3 pembantu dan 1 pemegang barang	1 Tahun	1 Tahun	85.760.000,00			
4.05.4.05.04.001.008	Penyediaan Jasa Kebersihan Kantor	35 jenis barang untuk pembersih kantor	34 Barang Pembersih	34 Barang Pembersih	36.610.000,00			
4.05.4.05.04.001.010	Kegiatan Penyediaan Alat Tulis Kantor	64 item alat tulis kantor	62 item ATK	62 item ATK	75.520.000,00			
4.05.4.05.04.001.011	Kegiatan Penyediaan Barang Cetak dan Penggandaan	Jumlah pencetakan, jilid dan penggandaan	20 item cetak,58.000 copy,350 jilid	20 item cetak,58.000 copy,350 jilid	133.610.000,00			
4.05.4.05.04.001.012	Kegiatan Penyediaan Komponen Instalasi Listrik/Penerangan Bangunan Kantor	Jumlah titik lampu untuk penerangan kantor	135 buah lampu, 10 komponen listrik	135 buah lampu, 10 komponen listrik	23.600.000,00			

KODE	URUSAN/PROGRAM/KEGIATAN	INDIKATOR KINERJA PROGRAM / KEGIATAN	RENCANA TAHUN 2019			CATATAN PENTING	PRAKIRAAN MAJU RENCANA TAHUN 2020	
			LOKASI	TARGET CAPAIAN KINERJA	PAGU INDIKATIF (Rp.)		TARGET CAPAIAN KINERJA	PAGU INDIKATIF (Rp.)
1	2	3	4	5	6	7	8	9
4.05.4.05.04.001.013	Kegiatan Penyediaan Peralatan dan Perlengkapan Kantor	Jumlah peralatan dan perlengkapan kantor yang diperlukan	3 item bahan/material, 1 item belanja jasa	3 item bahan/material, 1 item belanja jasa	215.340.000,00			
4.05.4.05.04.001.015	Penyediaan Bahan Bacaan & Peraturan Perundang-Undangan	Bahan bacaan, peraturan perundang-undangan dan koran.	5 koran, 1 majalah dan iklan	5 koran, 1 majalah dan iklan	85.760.000,00			
4.05.4.05.04.001.017	Kegiatan Penyediaan Makanan dan Minuman	Makanan dan minuman harian bagi Pimpinan dan Anggota DPRD	4.020 porsi nasi lengkap, 4.740 porsi snack	4.020 porsi nasi lengkap, 4.740 porsi snack	155.350.000,00			
4.05.4.05.04.001.018	Rapat Konsultasi dan Koordinasi Keluar Daerah	Jumlah rapat konsultasi dan koordinasi keluar daerah bagi Pimpinan, Anggota DPRD dan Set-DPRD.	1 tahun	1 tahun	1.495.520.000,00			
4.05.4.05.04.001.020	Kegiatan Jasa Tenaga Pendukung Administrasi/Teknis	Jumlah tenaga honorer pendukung administrasi	Tenaga honorer 19 orang	Tenaga honorer 19 orang	656.220.000,00			
4.05.4.05.04.002	Program Peningkatan Sarana dan Prasarana Aparatur	Persentase peningkatan sarana prasarana aparatur (%)			310.650.000,00			
4.05.4.05.04.002.003	Pembangunan Gedung Kantor	Pengadaan bangunan gedung kantor	1 paket	1 paket	-			
4.05.4.05.04.002.022	Kegiatan pemeliharaan rutin/berkala gedung kantor	Pemeliharaan taman kantor dan gedung kantor	1 tahun	1 tahun	32.840.000,00			
4.05.4.05.04.002.024	Kegiatan pemeliharaan rutin/berkala kendaraan dinas/operasional	Jumlah service, suku cadang dan bahan bakar minyak	1 tahun	1 tahun	69.360.000,00			
4.05.4.05.04.002.026	Kegiatan pemeliharaan rutin/berkala perlengkapan gedung kantor	Jasa laundry dan pemeliharaan perlengkapan kantor	1 tahun	1 tahun	25.860.000,00			
4.05.4.05.04.002.028	Kegiatan pemeliharaan rutin/berkala peralatan gedung kantor	Pemeliharaan peralatan gedung kantor	1 tahun	1 tahun	23.420.000,00			
4.05.4.05.04.002.029	Kegiatan pemeliharaan rutin/berkala mebeleur	Pemeliharaan mebeleur sarana kantor	1 tahun	1 tahun	4.130.000,00			
4.05.4.05.04.002.031	Kegiatan pemeliharaan rutin/berkala mobil jabatan	Jumlah service, suku cadang dan bahan bakar minyak	1 tahun	1 tahun	155.040.000,00			
4.05.4.05.04.003	Program Peningkatan Disiplin Aparatur	Persentase Peningkatan Disiplin Aparatur (%)			381.780.000,00			
4.05.4.05.04.003.002	Kegiatan Pengadaan Pakaian Dinas beserta Perlengkapannya	Jumlah pakaian dinas beserta atributnya	180 stel	180 stel	381.780.000,00			
4.05.4.05.04.005	Program Peningkatan Kapasitas Sumber Daya Aparatur	Persentase penyusunan PAK tenaga fungsional meningkat (%)			320.260.000,00			
4.05.4.05.04.005.003	Kegiatan Bimbingan Teknis Implementasi Peraturan Perundang-Undangan	Jumlah peserta yang mengikuti Bimtek	1 tahun	1 tahun	320.260.000,00			

KODE	URUSAN/PROGRAM/KEGIATAN	INDIKATOR KINERJA PROGRAM / KEGIATAN	RENCANA TAHUN 2019			CATATAN PENTING	PRAKIRAAN MAJU RENCANA TAHUN 2020	
			LOKASI	TARGET CAPAIAN KINERJA	PAGU INDIKATIF (Rp.)		TARGET CAPAIAN KINERJA	PAGU INDIKATIF (Rp.)
1	2	3	4	5	6	7	8	9
4.05.4.05.04.006	Program Peningkatan Pengembangan Sistem Pelaporan Capaian Kinerja dan Keuangan	Persentase Laporan Capaian Kinerja dan Keuangan (%)			21.570.000,00			
4.05.4.05.04.006.001	Penyusunan laporan kinerja capaian kinerja dan ikhtisar realisasi kinerja SKPD	Data capaian kinerja dan ikhtisar realisasi kinerja OPD	1 dokumen laporan	1 dokumen laporan	5.000.000,00			
4.05.4.05.04.006.004	Penyusunan pelaporan keuangan akhir tahun	Data keuangan akhir tahun	1 dokumen laporan	1 dokumen laporan	5.000.000,00			
4.05.4.05.04.006.005	Penyusunan LAKIP SKPD	Data akurat laporan kinerja tahunan OPD Set-DPRD	1 dokumen laporan	1 dokumen laporan	5.620.000,00			
4.05.4.05.04.006.001	Penyusunan Renstra SKPD	Data Renstra OPD Set-DPRD 2018 - 2022	1 dokumen laporan	1 dokumen laporan	-			
4.05.4.05.04.006.001	Penyusunan LPPD /LKPJ	Data LPPD dan LKPJ tahun 2017	1 dokumen laporan	1 dokumen laporan	5.950.000,00			
4.05.4.05.04.007	Program Penguatan Transparansi Publik	Persentase transparansi publik (%)			20.100.000,00			
4.05.4.05.04.007.001	Kegiatan Expo Kinerja SKPD	Kunjungan masyarakat pada stand Set-DPRD	150 orang	150 orang	20.100.000,00			
4.05.4.05.04.015	Program Peningkatan Kapasitas Lembaga Perwakilan Rakyat Daerah	Persentase peningkatan kapasitas lembaga perwakilan rakyat daerah (%)			6.921.510.000,00			
4.05.4.05.04.015.001	Pembahasan Rancangan Peraturan Daerah	Jumlah raperda yang akan ditetapkan menjadi perda	12 (dua belas) Perda	12 (dua belas) Perda	2.558.640.000,00			
4.05.4.05.04.015.002	Hearing/Dialog& Koordinasi dgn Pejabat Pemerintah Daerah & Tokoh Masyarakat/Tokoh Agama	Jumlah dialog dengan masyarakat serta pejabat pemerintah yang dilaksanakan DPRD	12 laporan/dokumen	12 laporan/dokumen	51.260.000,00			
4.05.4.05.04.015.003	Rapat-rapat Alat Kelengkapan Dewan	Jumlah rapat alat kelengkapan dewan yang terlaksana	40 kali	40 kali	73.140.000,00			
4.05.4.05.04.015.004	Rapat-rapat Paripurna	Jumlah rapat-rapat paripurna DPRD yang terlaksana	10 kali	10 kali	101.030.000,00			
4.05.4.05.04.015.005	Kegiatan Reses	Jumlah pertemuan antara anggota DPRD dengan kontituennya	18.000 konstituen dari 30 Anggota DPRD, 3 set dokumen	18.000 konstituen dari 30 Anggota DPRD, 3 set dokumen	923.540.000,00			
4.05.4.05.04.015.007	Peningkatan Kapasitas Pimpinan dan Anggota DPRD	Jumlah Bimtek/Sosialisasi yang diikuti oleh pimpinan dan anggota DPRD	30 orang, 5 kali	30 orang, 5 kali	1.721.350.000,00			
4.05.4.05.04.015.009	Pelayanan dan Pengaduan Masyarakat	Jumlah pengaduan masyarakat yang terlayani	10 kali	10 kali	26.400.000,00			

KODE	URUSAN/PROGRAM/KEGIATAN	INDIKATOR KINERJA PROGRAM / KEGIATAN	RENCANA TAHUN 2019			CATATAN PENTING	PRAKIRAAN MAJU RENCANA TAHUN 2020	
			LOKASI	TARGET CAPAIAN KINERJA	PAGU INDIKATIF (Rp.)		TARGET CAPAIAN KINERJA	PAGU INDIKATIF (Rp.)
1	2	3	4	5	6	7	8	9
4.05.4.05.04.015.010	Kunjungan Kerja Pimpinan dan Anggota DPRD ke Luar Daerah	Pembelajaran tentang pengembangan daerah melalui kunker	3 set dokumen laporan	3 set dokumen laporan	1.202.990.000,00			
4.05.4.05.04.015.019	Pelayanan Kegiatan Anggota DPRD	Kegiatan Anggota DPRD yang terlayani	1 tahun	1 tahun	192.780.000,00			
4.05.4.05.04.015.020	General Check Up Anggota DPRD	General check up yang terlayani bagi Anggota DPRD	1 set dokumen laporan	1 set dokumen laporan	70.380.000,00			
4.05.4.05.04.0xx	Program Pengkajian Produk Hukum Daerah	Persentase Produk Hukum yang efektif (%)			-			
4.05.4.05.04.025	Program Peningkatan Kerjasama Antar Pemerintah Daerah	Persentase keikutsertaan SDM aparatur dalam event daerah (%)			9.180.000,00			
4.05.4.05.04.025.005	Rakernas Apeksi dan Raker Komwil V Apeksi Se Kalimantan	Jumlah peserta yang mengikuti rakernas Apeksi	1 kegiatan	1 kegiatan	9.180.000,00			
4.05.4.05.04.051	Program Penataan Kelembagaan dan Organisasi	Persentase Penilaian Bobot Jabatan Dalam Penetapan Standar Gaji PNS (%)			-			
JUMLAH					11.314.790.000,00			

24. PD: 4.05.05. INSPEKTORAT DAERAH

KODE	URUSAN/PROGRAM/KEGIATAN	INDIKATOR KINERJA PROGRAM / KEGIATAN	RENCANA TAHUN 2019			CATATAN PENTING	PRAKIRAAN MAJU RENCANA TAHUN 2020	
			LOKASI	TARGET CAPAIAN KINERJA	PAGU INDIKATIF (Rp.)		TARGET CAPAIAN KINERJA	PAGU INDIKATIF (Rp.)
1	2	3	4	5	6	7	8	9
4.05.05.	INSPEKTORAT DAERAH				4.044.580.000,00			
4	URUSAN PENUNJANG				4.044.580.000,00			
4.05.	PEMERINTAHAN UMUM				4.044.580.000,00			
4.05.4.05.05.001.	Pelayanan Administrasi Perkantoran	Persentase pelayanan Administrasi perkantoran (%)			954.849.165,00			
4.05.4.05.05.001.001	Penyediaan jasa surat menyurat	Terlaksananya Pelayanan Administrasi Perkantoran dan Jasa Surat Menyurat, Materai, Buku Cek	Singkawang	Penyediaan benda pos dan pengiriman surat selama 1 tahun	4.682.000,00			

KODE	URUSAN/PROGRAM/KEGIATAN	INDIKATOR KINERJA PROGRAM / KEGIATAN	RENCANA TAHUN 2019			CATATAN PENTING	PRAKIRAAN MAJU RENCANA TAHUN 2020	
			LOKASI	TARGET CAPAIAN KINERJA	PAGU INDIKATIF (Rp.)		TARGET CAPAIAN KINERJA	PAGU INDIKATIF (Rp.)
1	2	3	4	5	6	7	8	9
4.05.4.05.05.001.002	Penyediaan jasa komunikasi, sumber daya air dan listrik	Terpenuhinyas Jasa Sarana Komunikasi, Sumber Daya Air dan Listrik	Singkawang	Penyediaan telpon,listrik,internet,tv kabel selama 1 tahun	108.000.000,00			
4.05.4.05.05.001.006	Penyediaan jasa pemeliharaan dan perizinan kendaraan dinas/operasional	Terpenuhinyas Perizinan Kendaraan Dinas/Operasional	Singkawang	1 dok unit mobil, 29 dok unit motor	7.980.000,00			
4.05.4.05.05.001.007	Penyediaan jasa administrasi keuangan	Terlaksananya Pelayanan Administrasi Keuangan	Singkawang	12 bulan	83.580.000,00			
4.05.4.05.05.001.008	Penyediaan jasa kebersihan kantor	Terpenuhinya Jasa Kebersihan Kantor Sehari-hari	Singkawang	12 bulan honorarium OB dan bahan kebersihan kantor selama 1 tahun	19.860.750,00			
4.05.4.05.05.001.010	Penyediaan Alat Tulis Kantor	Terpenuhinya Alat Tulis Kantor	Singkawang	54 item	108.487.800,00			
4.05.4.05.05.001.011	Penyediaan barang cetakan dan penggandaan	Terpenuhinya Barang Cetakan dan Penggandaan	Singkawang	8 item cetak, 2 item jilid/penggandaan	75.000.000,00			
4.05.4.05.05.001.012	Penyediaan komponen instalasi listrik/penerangan bangunan kantor	Terpenuhinya penyediaan komponen instalasi listrik/penerangan bangunan kantor	Singkawang	5 item	6.160.000,00			
4.05.4.05.05.001.015	Penyediaan bahan bacaan dan peraturan perundang-undangan	Terpenuhinya Bahan Bacaan dan Peraturan Perundang-Undangan	Singkawang	media informasi selama 1 tahun	4.200.000,00			
4.05.4.05.05.001.017	Penyediaan makanan dan minuman harian, rapat, kegiatan	Terpenuhinya Makanan dan Minuman harian, rapat, kegiatan	Singkawang	12 bulan	45.300.000,00			
4.05.4.05.05.001.018	Rapat-rapat koordinasi dan konsultasi ke luar daerah	Terlaksananya Kegiatan Rapat-Rapat Koordinasi dan Konsultasi ke Luar Daerah	Singkawang	12 bulan	408.714.615,00			
4.05.4.05.05.001.020	Penyediaan jasa pendukung administrasi perkantoran	Terlaksananya Kegiatan Jasa Pendukung Administrasi Perkantoran	Singkawang	12 bulan	82.884.000,00			
4.05.4.05.05.002	Peningkatan Sarana dan Sarana Aparatur	Persentase peningkatan sarana prasarana aparatur (%)			208.190.835,00			
4.05.4.05.05.002.005	Pengadaan kendaraan dinas/operasional	Jumlah Kendaraan Dinas Operasional	Singkawang	4 unit				
4.05.4.05.05.002.007	Pengadaan perlengkapan gedung kantor	Jumlah Perlengkapan Gedung Kantor	Singkawang	1 paket	53.690.835,00			
4.05.4.05.05.002.009	Pengadaan peralatan gedung kantor	Jumlah Peralatan Gedung Kantor	Singkawang	4 unit	46.750.000,00			
4.05.4.05.05.002.022	Pemeliharaan rutin/berkala gedung kantor	Terpenuhinya Bahan dan Jasa Pemeliharaan Gedung Kantor	Singkawang	1 tahun	50.000.000,00			
4.05.4.05.05.002.024	Pemeliharaan rutin/berkala kendaraan dinas/operasional	Terpenuhinya pemeliharaan rutin/berkala kendaraan dinas/operasional	Singkawang	1 unit	27.500.000,00			

KODE	URUSAN/PROGRAM/KEGIATAN	INDIKATOR KINERJA PROGRAM / KEGIATAN	RENCANA TAHUN 2019			CATATAN PENTING	PRAKIRAAN MAJU RENCANA TAHUN 2020	
			LOKASI	TARGET CAPAIAN KINERJA	PAGU INDIKATIF (Rp.)		TARGET CAPAIAN KINERJA	PAGU INDIKATIF (Rp.)
1	2	3	4	5	6	7	8	9
4.05.4.05.05.002.028	Pemeliharaan rutin/berkala peralatan gedung kantor	Terpenuhinya pemeliharaan rutin/berkala peralatan gedung kantor	Singkawang	1 tahun	30.250.000,00			
4.05.4.05.05.003	Program Peningkatan Disiplin Aparatur	Meningkatnya Disiplin Aparatur Sipil Negara			-			
4.05.4.05.05.006	Program Peningkatan Pengembangan Sistem Pelaporan Capaian Kinerja dan Keuangan	Persentase Laporan Capaian Kinerja dan Keuangan (%)			28.600.000,00			
4.05.4.05.05.006.001	Penyusunan laporan capaian kinerja dan ikhtisar realisasi kinerja OPD	Jumlah laporan capaian kinerja dan ikhtisar realisasi kinerja OPD	Singkawang	3 laporan	6.000.000,00			
4.05.4.05.05.006.004	Penyusunan pelaporan keuangan akhir tahun	Jumlah Laporan keuangan akhir tahun	Singkawang	1 doku men	9.000.000,00			
4.05.4.05.05.006.006	Penyusunan renstra OPD	Jumlah Dokumen Renstra OPD	Singkawang	-				
4.05.4.05.05.006.008	Penyusunan profil SKPD	Jumlah Laporan Profil OPD	Singkawang	1 laporan	6.600.000,00			
	Penyusunan Laporan Periodik Pengawasan	Jumlah Laporan Periodik Pengawasan	Singkawang	2 laporan	7.000.000,00			
4.05.4.05.05.007	Program Penguatan Transparansi Publik	Persentase transparansi publik (%)			11.000.000,00			
4.05.4.05.05.007.001	Expo Kinerja SKPD	Terlaksananya Expo Kinerja OPD	Singkawang	1 kali	11.000.000,00			
4.05.4.05.05.016	Program Peningkatan Pelayanan Kedinasan Kepala Daerah/Wakil Kepala Daerah				11.000.000,00			
4.05.4.05.05.016.010	Pelaksanaan Hari-hari Besar Nasional dan Daerah	Terlaksananya Kegiatan Hari-Hari Besar Nasional dan Daerah	Singkawang	1 kali	11.000.000,00			
4.05.4.05.05.020	Program Peningkatan Sistem Pengawasan Internal dan Pengendalian Pelaksanaan Kebijakan KDH	Meningkatnya Jumlah Pengawasan			1.895.550.000,00			
4.05.4.05.05.020.001	Pelaksanaan pengawasan intenal secara berkala	Jumlah Objek Pemeriksaan yang di Audit	Singkawang	55 obrik	1.245.420.000,00			
4.05.4.05.05.020.005	Inventarisasi temuan pengawasan	Jumlah Inventarisasi Temuan Pengawasan	Singkawang	4 Kegiatan	15.910.000,00			
4.05.4.05.05.020.006	Monitoring evaluasi penyelesaian tindak lanjut hasil pengawasan	Jumlah Evaluasi Penyelesaian Tindak Lanjut Hasil Pengawasan	Singkawang	10 TLHP	77.520.000,00			
4.05.4.05.05.020.009	Pemeriksaan dengan tujuan tertentu	Jumlah laporan pemeriksaan dengan tujuan tertentu	Singkawang	5 laporan	52.300.000,00			
4.05.4.05.05.020.010	Probitas Audit PBJ	Jumlah LHP	Singkawang	9 LHP	225.000.000,00			
4.05.4.05.05.020.011	Review RPJMD dan RKPD Kota Singkawang	Jumlah Laporan Hasil Review RPJMD dan RKPD	Singkawang	2 laporan	29.840.000,00			
4.05.4.05.05.020.013	Review RKA SKPD	Jumlah Laporan Review RKA OPD	Singkawang	23 LHR	37.520.000,00			
4.05.4.05.05.020.014	Penyelesaian kerugian negara /Rapat TPKD	Terlaksananya kegiatan penyelesaian keruagian negara /Rapat TPKD	Singkawang	3 kali/kegiatan	33.150.000,00			
4.05.4.05.05.020.015	Review penyerapan anggaran dan PBJ	Jumlah Laporan Review penyerapan anggaran dan PBJ	Singkawang	1 LHR	15.980.000,00			

KODE	URUSAN/PROGRAM/KEGIATAN	INDIKATOR KINERJA PROGRAM / KEGIATAN	RENCANA TAHUN 2019			CATATAN PENTING	PRAKIRAAN MAJU RENCANA TAHUN 2020	
			LOKASI	TARGET CAPAIAN KINERJA	PAGU INDIKATIF (Rp.)		TARGET CAPAIAN KINERJA	PAGU INDIKATIF (Rp.)
1	2	3	4	5	6	7	8	9
4.05.4.05.05.020.016	Review laporan keuangan pemerintah daerah	Jumlah Laporan Review laporan keuangan pemerintah daerah	Singkawang	1 LHR	16.350.000,00			
4.05.4.05.05.020.017	Review Lakip	Jumlah Laporan Review Lakip	Singkawang	1 LHR	16.350.000,00			
4.05.4.05.05.020.018	Evaluasi Lakip SKPD	Jumlah Laporan Evaluasi Lakip OPD	Singkawang	9 LHE	46.920.000,00			
4.05.4.05.05.020.019	Evaluasi SPIP	Jumlah Laporan Evaluasi SPIP	Singkawang	5 LHE	49.670.000,00			
4.05.4.05.05.020.020	Monitoring DAK	Jumlah Laporan Monitoring DAK	Singkawang	1 Laporan	33.620.000,00			
4.05.4.05.05.021	Program Peningkatan Profesionalisme Tenaga Pemeriksa dan Aparatur Pengawasan	Meningkatnya Kapabilitas APIP			263.310.000,00			
4.05.4.05.05.021.001	Pelatihan pengembangan tenaga pemeriksa dan aparaturnya pengawasan	Jumlah Aparatur yang Mengikuti Pelatihan	Singkawang	25 orang	204.000.000,00			
4.05.4.05.05.021.003	Pelatihan dikantor sendiri	Jumlah Kegiatan Pelatihan Dikantor Sendiri	Singkawang	6 kali	51.000.000,00			
4.05.4.05.05.021.004	Penilaian angka kredit JFA	Jumlah Aparatur yang Dinilai Angka Kredit JFA	Singkawang	19 orang	8.310.000,00			
4.05.4.05.05.022	Program Penataan dan Penyempurnaan Kebijakan Sistem dan Prosedur Pengawasan	Meningkatnya Infrastruktur Pengawasan			25.500.000,00			
4.05.4.05.05.022.003	Penyusunan pedoman pengawasan	Jumlah Dokumen Pedoman Pengawasan	Singkawang	3 dokumen	25.500.000,00			
4.05.4.05.05.029	Program Pengawasan Reformasi Birokrasi	Meningkatnya Maturitas SPIP			149.840.000,00			
4.05.4.05.05.029.001	Pemeriksaan Khusus	Jumlah Kasus yang Diperiksa	Singkawang	10 LHP	113.480.000,00			
4.05.4.05.05.029.002	Monitoring evaluasi reformasi birokrasi	Jumlah Laporan Monitoring Evaluasi RB	Singkawang	1 Laporan	22.590.000,00			
4.05.4.05.05.029.003	Monitoring pelayanan publik	Jumlah Laporan Monitoring pelayanan publik	Singkawang	2 Laporan	13.770.000,00			
4.05.4.05.05.030	Program Penegakan Integritas	Persentase penyelesaian kasus pengaduan (%)			74.670.000,00			
4.05.4.05.05.030.001	Verifikasi LHKSN	Jumlah PNS yang mengisi LHKSN	Singkawang	1 Laporan	19.790.000,00			
4.05.4.05.05.030.002	Monitoring dan Evaluasi Laporan Gravitas	Jumlah Laporan Monitoring dan Evaluasi Laporan Gravitas	Singkawang	1 Laporan	15.710.000,00			
4.05.4.05.05.030.003	Review Laporan RAD PPK	Jumlah Laporan Review Laporan RAD PPK	Singkawang	4 laporan	19.380.000,00			
4.05.4.05.05.030.004	Penilaian Internal Zona Integritas	Jumlah Laporan Penilaian Internal Zona Integritas	Singkawang	3 laporan	19.790.000,00			
4.05.4.05.05.051	Program Penataan Kelembagaan dan Organisasi	Persentase Penilaian Bobot Jabatan Dalam Penetapan Standar Gaji PNS (%)			3.510.000,00			
4.05.4.05.05.051.012	Penyusunan Evaluasi Jabatan Pemerintah Kota Singkawang	Jumlah Dokumen Penyusunan Evaluasi Jabatan	Singkawang	1 dokumen	3.510.000,00			
4.05.4.05.05.069	Program Pengawasan Prioritas Nasional	Meningkatnya Koordinasi APIP-APH			295.800.000,00			
4.05.4.05.05.069.001	Koordinasi TP4D dengan Kejaksaan	Jumlah Laporan Koordinasi TP4D dengan Kejaksaan	Singkawang	1 Kegiatan	66.300.000,00			

KODE	URUSAN/PROGRAM/KEGIATAN	INDIKATOR KINERJA PROGRAM / KEGIATAN	RENCANA TAHUN 2019			CATATAN PENTING	PRAKIRAAN MAJU RENCANA TAHUN 2020	
			LOKASI	TARGET CAPAIAN KINERJA	PAGU INDIKATIF (Rp.)		TARGET CAPAIAN KINERJA	PAGU INDIKATIF (Rp.)
1	2	3	4	5	6	7	8	9
4.05.4.05.05.069.002	Pelaksanaan Sapu Bersih Pungutan Liar	1. Terlaksananya kegiatan Sapu Bersih Pungutan Liar	Singkawang	1 Kegiatan	229.500.000,00			
		2. Jumlah Laporan kegiatan Sapu Bersih Pungutan Liar						
4.05.4.05.05.070	Program Non Pengawasan	Persentase penyelesaian tindak lanjut hasil temuan sesuai rekomendasi BPK RI (%)			122.760.000,00			
		Persentase penyelesaian tindak lanjut hasil temuan sesuai rekomendasi Inspektorat Provinsi (%)						
		Persentase penyelesaian tindak lanjut hasil temuan sesuai rekomendasi Inspektorat Daerah (%)						
4.05.4.05.05.070.001	Gelar Pengawasan Daerah	1. Terlaksananya kegiatan Gelar Pengawasan Daerah	Singkawang	2 laporan	40.250.000,00			
		2. Jumlah Laporan kegiatan Gelar Pengawasan Daerah						
4.05.4.05.05.070.002	Rapat Pemuktahiran Tindak Lanjut Hasil Pemeriksaan	Jumlah Laporan Pemuktahiran Tindak Lanjut Hasil Pemeriksaan	Singkawang	2 laporan	40.490.000,00			
4.05.4.05.05.070.003	Sosialisasi Pencegahan Korupsi	Jumlah Peserta Sosialisasi Pencegahan Korupsi	Singkawang					
4.05.4.05.05.070.004	Sosialisasi Unit Pengendalian Gratifikasi	Jumlah Peserta Sosialisasi Unit Pengendalian Gratifikasi	Singkawang					
4.05.4.05.05.070.005	Sosialisasi SPIP	Jumlah Peserta Sosialisasi SPIP	Singkawang	55 peserta	42.020.000,00			
JUMLAH					4.044.580.000,00			

25. PD: 4.05.06. KECAMATAN SINGKAWANG TENGAH

KODE	URUSAN/PROGRAM/KEGIATAN	INDIKATOR KINERJA PROGRAM / KEGIATAN	RENCANA TAHUN 2019			CATATAN PENTING	PRAKIRAAN MAJU RENCANA TAHUN 2020	
			LOKASI	TARGET CAPAIAN KINERJA	PAGU INDIKATIF (Rp.)		TARGET CAPAIAN KINERJA	PAGU INDIKATIF (Rp.)
1	2	3	4	5	6	7	8	9
4.05.06.	KECAMATAN SINGKAWANG TENGAH				1.957.300.000,00			
1	URUSAN WAJIB PELAYANAN DASAR				117.222.060,00			
1.01.	PENDIDIKAN				15.573.600,00			

KODE	URUSAN/PROGRAM/KEGIATAN	INDIKATOR KINERJA PROGRAM / KEGIATAN	RENCANA TAHUN 2019			CATATAN PENTING	PRAKIRAAN MAJU RENCANA TAHUN 2020	
			LOKASI	TARGET CAPAIAN KINERJA	PAGU INDIKATIF (Rp.)		TARGET CAPAIAN KINERJA	PAGU INDIKATIF (Rp.)
1	2	3	4	5	6	7	8	9
1.01.4.05.06.020	Program Peningkatan Mutu Pendidikan dan Tenaga Kependidikan	Peningkatan Prestasi dan Mutu Pendidikan serta Tenaga profesional Tingkat Kecamatan Singkawang Tengah	Kecamatan Singkawang Tengah		15.573.600,00			
1.01.4.05.06.020.010	Pengembangan sistem Penghargaan dan Perlindungan Terhadap Profesi Pendidik	Jumlah Laporan Pelaksanaan Pengembangan Sistem Penghargaan dan perlindungan terhadap profesi pendidik	Kecamatan Singkawang Tengah	75 Orang/1 Laporan	15.573.600,00			
1.02.	KESEHATAN		Kecamatan Singkawang Tengah		101.648.460,00			
1.02.4.05.06.016.	Program Upaya Kesehatan Masyarakat	Kesadaran siswa SD tentang Kesehatan (%)	Kecamatan Singkawang Tengah		19.390.000,00			
1.02.4.05.06.016.013	Penyelenggaraan Penyehatan Lingkungan	Cakupan pembinaan UKS tingkat sekolah dasar	Kecamatan Singkawang Tengah	22 Sekolah	19.390.000,00			
1.02.4.05.06.021.	Program Peningkatan Penanggulangan Narkoba,PMS Termasuk HIV/AIDS	Jumlah Masyarakat yang mengikuti Kegiatan Penyuluhan Bahaya Narkoba, HIV dan AIDS	Kecamatan Singkawang Tengah		20.000.000,00			
1.02.4.05.06.021.001	Penyuluhan Penanggulangan Narkoba,PMS Termasuk HIV/AIDS	Jumlah Masyarakat yang mengikuti Kegiatan Penyuluhan Bahaya Narkoba, HIV dan AIDS	Kecamatan Singkawang Tengah	200 Peserta	20.000.000,00			
1.02.4.05.06.020.	Program Peningkatan Partisipasi Masyarakat Dalam Membangun Kelurahan	Meningkatnya peran serta masyarakat dalam proses Perencanaan Pembangunan	Kecamatan Singkawang Tengah		62.258.460,00			
1.02.4.05.06.020.001	Musrenbang Kecamatan dan Kelurahan	Cakupan Kelurahan yang mengikuti musyawarah perencanaan pembangunan tingkat Kecamatan Singkawang Tengah	Kecamatan Singkawang Tengah	6 Kelurahan	38.258.460,00			
	Sosialisasi pembinaan penguatan lembaga pemberdayaan perempuan	Jumlah peserta yang mengikuti sosialisasi	Kecamatan Singkawang Tengah		24.000.000,00			
2	URUSAN WAJIB NON PELAYANAN DASAR				967.925.000,00			
2.06.	KEPENDUDUKAN DAN CATATAN SIPIL		Kecamatan Singkawang Tengah		22.000.000,00			
2.06.4.05.06.015	Program Penataan Administrasi Kependudukan	Meningkatnya Pengetahuan/Kesadaran Masyarakat tentang pentingnya Administrasi Kependudukan (%)	Kecamatan Singkawang Tengah		22.000.000,00			
2.06.4.05.06.015.012	Sosialisasi Kebijakan Kependudukan	Jumlah Laporan Pelaksanaan Sosialisasi Kebijakan Kependudukan	Kecamatan Singkawang Tengah	6 Kelurahan/1 Laporan	22.000.000,00			

KODE	URUSAN/PROGRAM/KEGIATAN	INDIKATOR KINERJA PROGRAM / KEGIATAN	RENCANA TAHUN 2019			CATATAN PENTING	PRAKIRAAN MAJU RENCANA TAHUN 2020	
			LOKASI	TARGET CAPAIAN KINERJA	PAGU INDIKATIF (Rp.)		TARGET CAPAIAN KINERJA	PAGU INDIKATIF (Rp.)
1	2	3	4	5	6	7	8	9
2.07.	PEMBERDAYAAN MASYARAKAT DESA		Kecamatan Singkawang Tengah		945.925.000,00			
2.07.4.05.06	Program Pemberdayaan Masyarakat Perlindungan Sumber Daya Alam dan Lingkungan Hidup	Peningkatan Rasa Gotong Royong Masyarakat dan Peningkatan Kualitas Pelayanan Kelurahan	Kecamatan Singkawang Tengah		24.000.000,00			
2.07.4.05.06.021	Pembinaan Gotong Royong Lingkungan Kecamatan dan Kelurahan	Jumlah Pelaksanaan Kegiatan Gotong Royong Masyarakat dan Meningkatnya standar Pelayanan Kelurahan	Kecamatan Singkawang Tengah	6 Kelurahan 172 RT	24.000.000,00			
2.07.4.05.06.	Program Peningkatan Peran Kecamatan dan Kelurahan	Peningkatan peran kecamatan dan kelurahan dalam pemerintahan dan pemberdayaan masyarakat	Kecamatan Singkawang Tengah		921.925.000,00			
2.07.4.05.06.029	Peningkatan Partisipasi Perayaan Hari Besar Nasional dan Daerah	Jumlah Berbagai Kegiatan untuk meningkatkan Rasa Kecintaan Warga Terhadap Bangsa dan Negara Republik Indonesia (Peringatan HUT RI dan HUT Pemkot)	Kecamatan Singkawang Tengah	6 Kelurahan / 250 Orang	51.425.000,00			
2.07.4.05.06.029.001	Pembinaan KB-KES Tingkat Kecamatan	Jumlah Akseptor KB Aktif di Lingkungan Kecamatan Singkawang Tengah	Kecamatan Singkawang Tengah	6 Kelurahan/ 150 Orang	30.900.000,00			
2.07.4.05.06.029.002	Pembinaan dan Pelaksanaan MTQ Tingkat Kecamatan	Jumlah masyarakat yang berpartisipasi sebagai peserta seleksi MTQ di Kecamatan Singkawang Tengah untuk mengikuti MTQ tingkat Kota Singkawang	Kecamatan Singkawang Tengah	Kecamatan Singkawang Tengah/100 Peserta	99.000.000,00			
2.07.4.05.06.029.003	Pembinaan Pramuka	Jumlah Laporan Pelaksanaan Pembinaan Pramuka	Kecamatan Singkawang Tengah	650 Peserta/1 Laporan	47.400.000,00			
2.07.4.05.06.029.004	Pembinaan RT	Jumlah Laporan Pelaksanaan Pembinaan RT	Kecamatan Singkawang Tengah	172 Orang/1 Laporan	647.200.000,00			
2.07.4.05.06.029.005	Lomba Kelurahan Tingkat Kecamatan	Jumlah Kelurahan yang berpartisipasi dalam Lomba Kelurahan di Tingkat Kecamatan Singkawang Tengah	Kecamatan Singkawang Tengah	6 Kelurahan	30.000.000,00			
2.07.4.05.06.029.011	Jambore Kader Posyandu Tingkat Kecamatan	Jumlah Kader Posyandu di Kecamatan Singkawang Tengah yang mengikuti Jambore	Kecamatan Singkawang Tengah	45 Posyandu/22 5 Kader	16.000.000,00			
4	URUSAN PENUNJANG				872.152.940,00			
4.05.	PEMERINTAHAN UMUM				872.152.940,00			
4.05.4.05.06.001.	Pelayanan Administrasi Perkantoran	Persentase pelayanan Administrasi perkantoran (%)			743.114.050,00			
4.05.4.05.06.001.001	Penyediaan Jasa Surat menyurat	Cakupan penyediaan jasa surat menyurat	Kecamatan Singkawang Tengah	1 Tahun	8.100.000,00			

KODE	URUSAN/PROGRAM/KEGIATAN	INDIKATOR KINERJA PROGRAM / KEGIATAN	RENCANA TAHUN 2019			CATATAN PENTING	PRAKIRAAN MAJU RENCANA TAHUN 2020	
			LOKASI	TARGET CAPAIAN KINERJA	PAGU INDIKATIF (Rp.)		TARGET CAPAIAN KINERJA	PAGU INDIKATIF (Rp.)
1	2	3	4	5	6	7	8	9
4.05.4.05.06.001.002	Penyediaan Jasa Komunikasi, Sumber Daya Air dan Listrik	Cakupan penyediaan jasa komunikasi, sumber daya air dan listrik	Kecamatan Singkawang Tengah	1 Tahun	95.000.000,00			
4.05.4.05.06.001.006	Penyediaan Jasa Pemeliharaan dan Perizinan Kendaraan Dinas/Operasional	Cakupan Pemeliharaan Rutin / Berkala Kendaraan Dinas / Operasional	Kecamatan Singkawang Tengah	1 Tahun	6.020.000,00			
4.05.4.05.06.001.007	Penyediaan Jasa Administrasi Keuangan	Cakupan penyediaan jasa administrasi keuangan	Kecamatan Singkawang Tengah	1 Tahun	57.480.000,00			
4.05.4.05.06.001.008	Penyediaan Jasa Kebersihan Kantor	Cakupan penyediaan jasa kebersihan kantor	Kecamatan Singkawang Tengah	1 Tahun	20.800.000,00			
4.05.4.05.06.001.010	Penyediaan Alat Tulis Kantor	Cakupan Penyediaan Alat Tulis Kantor	Kecamatan Singkawang Tengah	1 Tahun	99.000.000,00			
4.05.4.05.06.001.011	Penyediaan Barang Cetak dan Penggandaan	Cakupan Penyediaan Barang Cetak dan Penggandaan	Kecamatan Singkawang Tengah	1 Tahun	30.000.000,00			
4.05.4.05.06.001.012	Penyediaan Komponen Instalasi Listrik/Penerangan Bangunan Kantor	Cakupan Penyediaan Komponen Instalasi Listrik / Penerangan Bangunan Kantor	Kecamatan Singkawang Tengah	1 Tahun	15.898.050,00			
4.05.4.05.06.001.015	Penyediaan Bahan Bacaan dan Peraturan Perundang-undangan	Cakupan Penyediaan Bahan Bacaan dan Peraturan perundang-undangan	Kecamatan Singkawang Tengah	1 Tahun	7.680.000,00			
4.05.4.05.06.001.017	Penyediaan Makanan dan Minuman	Cakupan Penyediaan Makanan dan Minuman	Kecamatan Singkawang Tengah	1 Tahun	44.000.000,00			
4.05.4.05.06.001.018	Rapat-Rapat Koordinasi dan Konsultasi ke Luar Daerah	Cakupan Pemeliharaan rutin / berkala Gedung kantor	Kecamatan Singkawang Tengah	1 Tahun	150.000.000,00			
4.05.4.05.06.001.020	Penyediaan Jasa Administrasi Perkantoran	Cakupan Jumlah Penyediaan Jasa Tenaga Pendukung Administrasi/ teknis	Kecamatan Singkawang Tengah	1 Tahun	209.136.000,00			
4.05.4.05.06.002	Program Peningkatan Sarana dan Prasarana Aparatur	Persentase peningkatan sarana prasarana aparatur (%)	Kecamatan Singkawang Tengah		109.038.890,00			
4.05.4.05.06.002.022	Pemeliharaan Rutin/Berkala Gedung Kantor	Cakupan Pemeliharaan rutin / berkala Gedung kantor	Kecamatan Singkawang Tengah	1 Tahun	30.964.890,00			
4.05.4.05.06.002.024	Pemeliharaan Rutin/Berkala Kendaraan Dinas/Operasional	Cakupan Pemeliharaan Rutin / Berkala Kendaraan Dinas / Operasional	Kecamatan Singkawang Tengah	1 Tahun	51.500.000,00			
4.05.4.05.06.002.028	Pemeliharaan Rutin/Berkala Peralatan Gedung Kantor	Cakupan Pemeliharaan Rutin / Berkala Peralatan gedung kantor	Kecamatan Singkawang Tengah	1 Tahun	26.574.000,00			
4.05.4.05.06.006	Program Peningkatan Pengembangan Sistem Pelaporan Capaian Kinerja dan Keuangan	Persentase Laporan Capaian Kinerja dan Keuangan (%)	Kecamatan Singkawang Tengah		8.000.000,00			
4.05.4.05.06.006.001	Penyusunan Laporan Capaian Kinerja dan Ikhtisar Realisasi Kinerja SKPD	Jumlah Dokumen Penyusunan Laporan Capaian Kinerja dan Ikhtisar Realisasi Kinerja SKPD	Kecamatan Singkawang Tengah	5 Dokumen (Renja, Perjan, IKU, RKT dan LKT)	4.000.000,00			
4.05.4.05.06.006.004	Penyusunan Pelaporan Keuangan Akhir Tahun	Jumlah Dokumen Penyusunan Laporan Keuangan Akhir Tahun	Kecamatan Singkawang Tengah	1 Dokumen (LRA, LO, Neraca, LPE, CALK)	4.000.000,00			

KODE	URUSAN/PROGRAM/KEGIATAN	INDIKATOR KINERJA PROGRAM / KEGIATAN	RENCANA TAHUN 2019			CATATAN PENTING	PRAKIRAAN MAJU RENCANA TAHUN 2020	
			LOKASI	TARGET CAPAIAN KINERJA	PAGU INDIKATIF (Rp.)		TARGET CAPAIAN KINERJA	PAGU INDIKATIF (Rp.)
1	2	3	4	5	6	7	8	9
4.05.4.05.06.007	Program Penguatan Transparansi Publik	Persentase transparansi publik (%)	Kecamatan Singkawang Tengah		12.000.000,00			
4.05.4.05.06.007.001	Expo Kinerja SKPD	Jumlah masyarakat yang mengunjungi stand SKPD Kecamatan Singkawang Tengah	Kecamatan Singkawang Tengah	350 Orang	12.000.000,00			
4.05.4.05.06.051	Program Penataan Kelembagaan dan Organisasi	Persentase Penilaian Bobot Jabatan Dalam Penetapan Standar Gaji PNS (%)			-			
JUMLAH					1.957.300.000,00			

26. PD: 2.05.07. KECAMATAN SINGKAWANG UTARA

KODE	URUSAN/PROGRAM/KEGIATAN	INDIKATOR KINERJA PROGRAM / KEGIATAN	RENCANA TAHUN 2019			CATATAN PENTING	PRAKIRAAN MAJU RENCANA TAHUN 2020	
			LOKASI	TARGET CAPAIAN KINERJA	PAGU INDIKATIF (Rp.)		TARGET CAPAIAN KINERJA	PAGU INDIKATIF (Rp.)
1	2	3	4		6	7	8	9
4.05.07.	KECAMATAN SINGKAWANG UTARA				1.787.560.000,00			
2	URUSAN WAJIB NON PELAYANAN DASAR				838.521.700,00			
2.07.	PEMBERDAYAAN MASYARAKAT DESA				838.521.700,00			
2.07.4.05.07.020.	Program Peningkatan Partisipasi Masyarakat Dalam Membangun Kelurahan	Meningkatnya peran serta masyarakat dalam proses Perencanaan Pembangunan (%)			96.720.000,00			
2.07.4.05.07.020.001.	Musrembang Kecamatan dan Kelurahan	Jumlah masyarakat yang berpartisipasi dalam musrenbang kecamatan dan kelurahan	Kecamatan Singkawang Utara Kota Singkawang		37.170.000,00			
2.07.4.05.07.020.005.	Sosialisasi Kebijakan Pencegahan Kebakaran Hutan	Jumlah masyarakat yang berpartisipasi dalam Sosialisasi Kebijakan Pencegahan Kebakaran Hutan	Kecamatan Singkawang Utara Kota Singkawang	120 Orang dan 1 Laporan Kegiatan	13.750.000,00			
2.07.4.05.07.020.006.	Sosialisasi Kebijakan Pemerintah	Persentase jumlah masyarakat yang mengikuti sosialisasi kebijakan pemerintah	Kecamatan Singkawang Utara Kota Singkawang	20 % dan 1 Laporan Kegiatan	45.800.000,00			

KODE	URUSAN/PROGRAM/KEGIATAN	INDIKATOR KINERJA PROGRAM / KEGIATAN	RENCANA TAHUN 2019			CATATAN PENTING	PRAKIRAAN MAJU RENCANA TAHUN 2020	
			LOKASI	TARGET CAPAIAN KINERJA	PAGU INDIKATIF (Rp.)		TARGET CAPAIAN KINERJA	PAGU INDIKATIF (Rp.)
1	2	3	4		6	7	8	9
2.07.4.05.07.021.	Program Pemberdayaan Masyarakat Perlindungan Sumberdaya Alam dan Lingkungan Hidup	Peningkatan Rasa Gotong Royong Masyarakat dan Peningkatan Kualitas Pelayanan Kelurahan (%)			50.085.000,00			
2.07.4.05.07.021.001	Pembinaan Gotong Royong Lingkungan Kecamatan dan Kelurahan	Jumlah pelaksanaan Pembinaan Gotong Royong kecamatan dan kelurahan	Kecamatan Singkawang Utara Kota Singkawang	24 kali	50.085.000,00			
2.07.4.05.07.029.	Program Peningkatan Peran Kecamatan dan Kelurahan	Peningkatan peran kecamatan dan kelurahan dalam pemerintahan dan pemberdayaan masyarakat (%)			691.716.700,00			
2.07.4.05.07.029.001	Peningkatan Partisipasi Perayaan Hari Besar Nasional dan Daerah	Jumlah Masyarakat yang berpartisipasi dalam perayaan hari besar Nasional dan Daerah	Kecamatan Singkawang Utara Kota Singkawang	400 Orang	87.500.000,00			
2.07.4.05.07.021.002	Pembinaan KB-KES Tingkat Kecamatan	Jumlah masyarakat yang mengikuti pembinaan KB - Kes Tingkat kecamatan	Kecamatan Singkawang Utara Kota Singkawang	300 Orang	32.838.750,00			
2.07.4.05.07.021.003	Pembinaan dan Pelaksanaan MTQ Tingkat Kecamatan	Jumlah masyarakat yang berpartisipasi sebagai peserta seleksi MTQ	Kecamatan Singkawang Utara Kota Singkawang	50 Orang	69.037.500,00			
2.07.4.05.07.021.004	Pembinaan Pramuka	Jumlah anggota pramuka penggalang yang mengikuti jambore ranting tingkat kecamatan	Kecamatan Singkawang Utara Kota Singkawang	100 Orang dan 1 Laporan Kegiatan	33.878.250,00			
2.07.4.05.07.021.005	Pembinaan RT	Jumlah RT yang mendapat stimulasi peningkatan kualitas pelayanan	Kecamatan Singkawang Utara Kota Singkawang	88 RT	333.600.000,00			
2.07.4.05.07.021.006	Lomba Sekolah Berprestasi Tingkat Kecamatan (UKS)	Jumlah sekolah yang mengikuti lomba guru dan kepala sekolah berprestasi (UKS)	Kecamatan Singkawang Utara Kota Singkawang	20 Sekolah	13.959.750,00			
2.07.4.05.07.021.007	P2WKSS	Jumlah kelompok binaan dan PKK yang mengikuti P2WKSS	Kecamatan Singkawang Utara Kota Singkawang	Kelompok Binaan PKK dan 1 Kelurahan	22.879.500,00			
2.07.4.05.07.021.008	Lomba Kelurahan Tingkat Kecamatan	Jumlah kelurahan yang mengikuti lomba kelurahan tingkat kecamatan	Kecamatan Singkawang Utara Kota Singkawang	7 Kelurahan	29.347.500,00			
2.07.4.05.07.021.012	Jambore Kader Posyandu Tingkat Kecamatan	Jumlah peserta yang mengikuti Jambore Kader Posyandu tingkat kecamatan	Kecamatan Singkawang Utara Kota Singkawang	30 Orang	19.219.200,00			
2.07.4.05.07.021.0xx	Penyusunan Profil Kecamatan dan Kelurahan	Tersedianya profil kecamatan dan kelurahan	Kecamatan Singkawang Utara Kota Singkawang	1 profil kecamatan dan 7 Profil kelurahan	30.068.000,00			

KODE	URUSAN/PROGRAM/KEGIATAN	INDIKATOR KINERJA PROGRAM / KEGIATAN	RENCANA TAHUN 2019			CATATAN PENTING	PRAKIRAAN MAJU RENCANA TAHUN 2020	
			LOKASI	TARGET CAPAIAN KINERJA	PAGU INDIKATIF (Rp.)		TARGET CAPAIAN KINERJA	PAGU INDIKATIF (Rp.)
1	2	3	4		6	7	8	9
2.07.4.05.07.021.016	Lomba Kepala Sekolah dan Guru Berprestasi Tingkat Kecamatan	Jumlah Guru dan Kepala Sekolah Yang Mengikuti Lomba Guru dan Kepala Sekolah Berprestasi TK.SD Se kecamatan	Kecamatan Singkawang Utara Kota Singkawang	Jumlah Guru dan Kepala Sekolah Yang Mengikuti Lomba Guru dan Kepala Sekolah Berprestasi TK.SD Se kecamatan	19.388.250,00			
2.08.	PENGENDALIAN PENDUDUK DAN KELUARGA BERENCANA				-			
2.08.4.05.08.021.	Program Peningkatan Penanggulangan Narkoba,PMS,termasuk HIV/AIDS	Persentase Peningkatan pemahaman masyarakat dalam kepedulian terhadap pencegahan penyebaran narkoba dan HIV/AIDS (%)			-			
4	URUSAN PENUNJANG				949.038.300,00			
4.05.	PEMERINTAHAN UMUM				949.038.300,00			
4.05.4.05.07.001.	Pelayanan Administrasi Perkantoran	Persentase pelayanan Administrasi perkantoran (%)			788.969.750,00			
4.05.4.05.07.001.001	Penyediaan Jasa Surat Menyurat	Tersedianya jasa surat menyurat	Kecamatan Singkawang Utara Kota Singkawang	Materai Rp.6.000 : 1090 lbr, Materai Rp.3.000 : 1090 lbr, Buku Cek : 4 Buku	10.592.000,00			
4.05.4.05.07.001.002	Penyediaan Jasa Komunikasi, Sumber Daya Air dan Listrik	Tersedianya jasa komunikasi, sumber daya air dan listrik	Kecamatan Singkawang Utara Kota Singkawang	1 Tahun	137.000.000,00			

KODE	URUSAN/PROGRAM/KEGIATAN	INDIKATOR KINERJA PROGRAM / KEGIATAN	RENCANA TAHUN 2019			CATATAN PENTING	PRAKIRAAN MAJU RENCANA TAHUN 2020	
			LOKASI	TARGET CAPAIAN KINERJA	PAGU INDIKATIF (Rp.)		TARGET CAPAIAN KINERJA	PAGU INDIKATIF (Rp.)
1	2	3	4		6	7	8	9
4.05.4.05.07.001.006	Penyediaan Jasa Pemeliharaan dan Perizinan Kendaraan Dinas/Operasional	Tersedianya jasa Pemeliharaan dan Perizinan Kendaraan Dinas/Operasional	Kecamatan Singkawang Utara Kota Singkawang	Jasa KIR Mobil Operasional 1 unit 2 kali Setahun, Pajak Mobil dan Motor Operasional 10 Unit	5.000.000,00			
4.05.4.05.07.001.007	Penyediaan Jasa Administrasi Keuangan	Tersedianya jasa administrasi keuangan	Kecamatan Singkawang Utara Kota Singkawang	Pengelola Keuangan, Panitia Penerima Hasil Pekerjaan Pengadaan Barang dan Jasa, Pengurus Barang Milik Daerah	57.500.000,00			
4.05.4.05.07.001.008	Penyediaan Jasa Kebersihan Kantor	Tepeliharanya kebersihan Kantor Kecamatan dan Kelurahan	Kecamatan Singkawang Utara Kota Singkawang	Kantor Kecamatan dan Kelurahan	32.000.000,00			
4.05.4.05.07.001.010	Penyediaan Alat Tulis Kantor	Tersedianya alat tulis kantor	Kecamatan Singkawang Utara Kota Singkawang	Kantor Kecamatan dan Kelurahan	107.500.000,00			
4.05.4.05.07.001.011	Penyediaan Barang Cetak dan Pengadaan	Tersedianya barang cetak dan pengadaan	Kecamatan Singkawang Utara Kota Singkawang	Kantor Kecamatan dan Kelurahan	50.000.000,00			

KODE	URUSAN/PROGRAM/KEGIATAN	INDIKATOR KINERJA PROGRAM / KEGIATAN	RENCANA TAHUN 2019			CATATAN PENTING	PRAKIRAAN MAJU RENCANA TAHUN 2020	
			LOKASI	TARGET CAPAIAN KINERJA	PAGU INDIKATIF (Rp.)		TARGET CAPAIAN KINERJA	PAGU INDIKATIF (Rp.)
1	2	3	4		6	7	8	9
4.05.4.05.07.001.012	Penyediaan komponen Instalasi Listrik/Penerangan Bangunan Kantor	Tersedianya komponen Instalasi Listrik/Penerangan Bangunan Kantor	Kecamatan Singkawang Utara Kota Singkawang	Kantor Kecamatan dan Kelurahan	29.221.500,00			
4.05.4.05.07.001.015	Penyediaan Bahan Bacaan dan Peraturan Perundang-undangan	Tersedianya bahan bacaan dan peraturan perundang-undangan	Kecamatan Singkawang Utara Kota Singkawang	Surat Kabar : Kecamatan : 2 Media Lokal, Kelurahan 1 Media Lokal	9.072.000,00			
4.05.4.05.07.001.017	Penyediaan Makanan dan Minuman	Tersedianya makanan dan minuman	Kecamatan Singkawang Utara Kota Singkawang	Pegawai Kantor Camat dan Kelurahan serta tamu	47.000.000,00			
4.05.4.05.07.001.018	Rapat-Rapat Koordinasi dan Konsultasi Keluar Daerah	Diikutinya Rapat-rapat Koordinasi dan Konsultasi Keluar Daerah	Kecamatan Singkawang Utara Kota Singkawang	Jumlah orang yang mengikuti Rapat-rapat Koordinasi dan Konsultasi Keluar Daerah	106.948.250,00			
4.05.4.05.07.001.020	Penyediaan Jasa Pendukung Administrasi Perkantoran	Tersedianya jasa administrasi perkantoran	Kecamatan Singkawang Utara Kota Singkawang	12 Orang Tenaga Honorer	197.136.000,00			
4.05.4.05.07.002	Peningkatan Saranan dan Prasarana Aparatur	Persentase peningkatan sarana prasarana aparatur (%)	Kecamatan Singkawang Utara Kota Singkawang	Kantor Kecamatan dan Kelurahan	126.500.000,00			
4.05.4.05.07.002.022	Pemeliharaan Rutin/Berkala Gedung Kantor	Terpeliharanya gedung kantor	Kecamatan Singkawang Utara Kota Singkawang	Kantor Kecamatan dan Kelurahan	55.000.000,00			

KODE	URUSAN/PROGRAM/KEGIATAN	INDIKATOR KINERJA PROGRAM / KEGIATAN	RENCANA TAHUN 2019			CATATAN PENTING	PRAKIRAAN MAJU RENCANA TAHUN 2020	
			LOKASI	TARGET CAPAIAN KINERJA	PAGU INDIKATIF (Rp.)		TARGET CAPAIAN KINERJA	PAGU INDIKATIF (Rp.)
1	2	3	4		6	7	8	9
4.05.4.05.07.002.024	Pemeliharaan Rutin/Berkala Kendaraan Dinas/Operasional	Terpeliharanya kendaraan dinas/operasional	Kecamatan Singkawang Utara Kota Singkawang	1 Mobil 7 Motor	51.000.000,00			
4.05.4.05.07.002.028	Pemeliharaan Rutin/Berkala Peralatan Gedung Kantor	Terpeliharanya peralatan gedung kantor	Kecamatan Singkawang Utara Kota Singkawang	Kantor Kecamatan dan Kelurahan	20.500.000,00			
4.05.4.05.07.003	Program Peningkatan Disiplin Aparatur	Persentase Peningkatan Disiplin Aparatur (%)			-			
4.05.4.05.07.006	Program Peningkatan Pengembangan Sistem Pelaporan Capaian Kinerja dan Keuangan	Persentase Laporan Capaian Kinerja dan Keuangan (%)		Dokumen perencanaan dan laporan Capaian kinerja	8.000.000,00			
4.05.4.05.07.006.001	Penyusunan Laporan Capaian Kinerja dan Ikhtisar Realisasi Kinerja SKPD	Tersediannya Laporan Capaian Kinerja dan Ikhtisar Realisasi Kinerja SKPD	Kecamatan Singkawang Utara Kota Singkawang	5 Dokumen (Renja, Perjankin, IKU, RKT dan LKT)	4.000.000,00			
4.05.4.05.07.006.004	Penyusunan Pelaporan Keuangan Akhir Tahun	Tersedianya Laporan keuangan akhir tahun	Kecamatan Singkawang Utara Kota Singkawang	Jumlah Dokumen Laporan Keuangan Akhir Tahun Perangkat Daerah)	4.000.000,00			
4.05.4.05.07.007	Program Penguatan Transparansi Publik	Persentase transparansi publik (%)		250 Orang	12.600.000,00			
4.05.4.05.07.007.001	Expo Kinerja SKPD	Jumlah kunjungan masyarakat ke stand pameran	Kecamatan Singkawang Utara Kota Singkawang	250 Orang	12.600.000,00			
4.05.4.05.07.051	Program Penataan Kelembagaan dan Organisasi	Persentase Penilaian Bobot Jabatan Dalam Penetapan Standar Gaji PNS (%)			12.968.550,00			
4.05.4.05.07.051.012	Penyusunan Evaluasi Jabatan Pemerintah Kota Singkawang	Tesedianya data penyusunan Evaluasi jabatan	Kecamatan Singkawang Utara Kota Singkawang	1 Dokumen	12.968.550,00			
JUMLAH					1.787.560.000,00			

27. PD: 4.05.08. KECAMATAN SINGKAWANG SELATAN

KODE	URUSAN/PROGRAM/KEGIATAN	INDIKATOR KINERJA PROGRAM / KEGIATAN	RENCANA TAHUN 2019			CATATAN PENTING	PRAKIRAAN MAJU RENCANA TAHUN 2020	
			LOKASI	TARGET CAPAIAN KINERJA	PAGU INDIKATIF (Rp.)		TARGET CAPAIAN KINERJA	PAGU INDIKATIF (Rp.)
1	2	3	4	5	6	7	8	9
4.05.08.	KECAMATAN SINGKAWANG SELATAN				1.855.260.000,00			
2	URUSAN WAJIB NON PELAYANAN DASAR				1.032.000.000,00			
2.07.	PEMBERDAYAAN MASYARAKAT DESA				1.012.000.000,00			
2.07.4.05.08.020.	Program Peningkatan Partisipasi Masyarakat Dalam Membangun Kelurahan	Meningkatnya peran serta masyarakat dalam proses Perencanaan Pembangunan (%)			80.000.000,00			
2.07.4.05.08.020.001.	Musrenbang Kecamatan dan kelurahan	Jumlah masyarakat yang mengikuti musyawarah perencanaan pembangunan dan sosialisasi pembangunan diwilayah Kecamatan Singkawang Selatan		270 Orang dan 1 Laporan	30.000.000,00			
2.07.4.05.08.020.006.	Sosialisasi kebijakan pemerintah	jumlah masyarakat yang mengikuti sosialisasi gerakan masyarakat sehat .Perpajakan,kependudukan dan pertanahan		496 Orang dan 4 Laporan	50.000.000,00			
2.07.4.05.08.021.	Program Pemberdayaan Masyarakat Perlindungan Sumberdaya Alam dan Lingkungan Hidup	Peningkatan Rasa Gotong Royong Masyarakat dan Peningkatan Kualitas Pelayanan Kelurahan (%)			35.000.000,00			
2.07.4.05.08.021.001.	Pembinaan kegiatan gotong royong	Jumlah Pelaksanaan Kegiatan Gotong Royong Masyarakat dan Meningkatkan standar Pelayanan Kelurahan		4 Kelurahan, 1 Laporan, dan 124 RT	35.000.000,00			
2.07.4.05.08.029.	Program Peningkatan Peran Kecamatan dan Kelurahan	Peningkatan peran kecamatan dan kelurahan dalam pemerintahan dan pemberdayaan masyarakat (%)			877.000.000,00			
2.07.4.05.08.029.001.	Peningkatan partisipasi perayaan hari besar Nasional dan Daerah	Jumlah Masyarakat yang berpartisipasi pada Peringatan Hari Besar Nasional Dan Hari Besar Daerah		1000 orang	100.000.000,00			
2.07.4.05.08.029.002.	Pembinaan KB kesehatan Kecamatan	Peningkatan pemahaman masyarakat dalam ber-KB dan tersedianya jumlah Akseptor KB Baru di Kecamatan Singkawang Selatan		50 Orang dan 4 Kelompok	40.000.000,00			
2.07.4.05.08.029.003.	Pembinaan Pramuka	Jumlah Anggota Pramuka Penggalang Yang Mengikuti Jambore Ranting Tingkat Kecamatan Singkawang Selatan		300 Orang	35.000.000,00			
2.07.4.05.08.029.004.	Pembinaan MTQ Tingkat Kecamatan	Jumlah masyarakat yang mengikuti Musabaqoh Tilawatil Qur'an		100 Orang	80.000.000,00			
2.07.4.05.08.029.005.	Pembinaan RT	Peningkatan Kualitas Pelayanan RT Terhadap Masyarakat baik secara administrasi maupun fungsi kemasyarakatan		124 Orang dan 1 Laporan	480.000.000,00			

KODE	URUSAN/PROGRAM/KEGIATAN	INDIKATOR KINERJA PROGRAM / KEGIATAN	RENCANA TAHUN 2019			CATATAN PENTING	PRAKIRAAN MAJU RENCANA TAHUN 2020	
			LOKASI	TARGET CAPAIAN KINERJA	PAGU INDIKATIF (Rp.)		TARGET CAPAIAN KINERJA	PAGU INDIKATIF (Rp.)
1	2	3	4	5	6	7	8	9
2.07.4.05.08.029.006.	Lomba Sekolah Berprestasi Tingkat Kecamatan	Jumlah UKS yang terbaik		9 Sekolah dan 1 laporan	22.000.000,00			
2.07.4.05.08.029.008.	Lomba Kelurahan Tingkat Kecamatan	Jumlah Kelurahan yang memberikan pelayanan terpadu kelurahan		4 Kelurahan	30.000.000,00			
2.07.4.05.08.029.013.	Lomba Kader posyandu	Jumlah kader posyandu yang mengikuti jambore posyandu tingkat Kecamatan		30 Orang	30.000.000,00			
2.07.4.05.08.029.016.	Lomba Kepala Sekolah dan Guru Berprestasi Tingkat Kecamatan	Jumlah Guru dan Kepala Sekolah yang mengikuti Lomba guru dan Kepala Sekolah Berprestasi		60 Orang dan 1 laporan	30.000.000,00			
	Pembinaan Kesadaran Hukum dan ketertiban umum	Jumlah masyarakat yang mengikuti pembinaan ketertiban umum dan kesadran hukum		80 orang	30.000.000,00			
2.07.4.05.08.029.	Program Pemberdayaan Organisasi Kemasyarakatan Tingkat Kecamatan	Persentase peserta Organisasi masyarakat yang diberdayakan (%)			-			
2.08.	PENGENDALIAN PENDUDUK DAN KELUARGA BERENCANA				20.000.000,00			
2.08.4.05.08.021.	Program Peningkatan Penanggulangan Narkoba,PMS,termasuk HIV/AIDS	Persentase Peningkatan pemahaman masyarakat dalam kepedulian terhadap pencegahan penyebaran narkoba dan HIV/AIDS (%)		75%	20.000.000,00			
2.08.4.05.08.021.001.	Penyuluhan penanggulangan napza dan HIV/Aids	jumlah masyarakat yang mengikuti kegiatan penyuluhan Bahaya HIV AIDS		120 Orang dan Laporan	20.000.000,00			
4	URUSAN PENUNJANG				823.260.000,00			
4.05.	PEMERINTAHAN UMUM				823.260.000,00			
4.05.4.05.08.001.	Pelayanan Administrasi Perkantoran	Persentase pelayanan Administrasi perkantoran (%)			666.260.000,00			
4.05.4.05.08.001.001.	Penyediaan jasa surat menyurat	Cakupan penyediaan Materai dan Buku Cek		12 Bulan	5.380.000,00			
4.05.4.05.08.001.002.	Penyediaan Jasa Komunikasi, Sumber Daya Air dan Listrik	Cakupan penyediaan jasa komunikasi, sumber daya air dan listrik		12 Bulan	66.000.000,00			
4.05.4.05.08.001.006.	Penyediaan jasa pemeliharaan dan perizinan kendaraan dinas/operasional	Cakupan Penyediaan Pembayaran Pajak Kendaraan Dinas		5 Unit	5.500.000,00			
4.05.4.05.08.001.007.	Penyediaan jasa administrasi keuangan	Cakupan Penyediaan Alat Tulis Kantor		12 Bulan	54.000.000,00			
4.05.4.05.08.001.008.	Penyediaan Jasa Kebersihan Kantor	Cakupan penyediaan jasa kebersihan kantor		12 Bulan	10.000.000,00			
4.05.4.05.08.001.010.	Penyediaan Alat Tulis Kantor	Cakupan Penyediaan Alat Tulis Kantor		12 Bulan	70.000.000,00			
4.05.4.05.08.001.011.	Penyediaan Barang Cetak dan Penggandaan	Cakupan Penyediaan Barang Cetak dan Penggandaan		12 Bulan	42.500.000,00			

KODE	URUSAN/PROGRAM/KEGIATAN	INDIKATOR KINERJA PROGRAM / KEGIATAN	RENCANA TAHUN 2019			CATATAN PENTING	PRAKIRAAN MAJU RENCANA TAHUN 2020	
			LOKASI	TARGET CAPAIAN KINERJA	PAGU INDIKATIF (Rp.)		TARGET CAPAIAN KINERJA	PAGU INDIKATIF (Rp.)
1	2	3	4	5	6	7	8	9
4.05.4.05.08.001.012.	Penyediaan Komponen Instalasi Listrik/Penerangan Bangunan Kantor	Cakupan Penyediaan Komponen Instalasi Listrik / Penerangan Bangunan Kantor		12 Bulan	10.000.000,00			
4.05.4.05.08.001.013.	Penyediaan peralatan dan perlengkapan kantor	Cakupan penyediaan peralatan dan perlengkapan kantor		12 Bulan	50.000.000,00			
4.05.4.05.08.001.015.	Penyediaan bahan bacaan dan peraturan perundang-undangan	Cakupan Penyediaan Bahan Bacaan dan Peraturan perundang-undangan		12 Bulan	2.880.000,00			
4.05.4.05.08.001.017.	Penyediaan Makanan dan Minuman	Cakupan Penyediaan Makanan dan Minuman		12 Bulan	55.000.000,00			
4.05.4.05.08.001.018.	Rapat-Rapat Koordinasi dan Konsultasi ke Luar Daerah	Cakupan Pelaksanaan Rapat Koordinasi/Konsultasi dalam dan Luar Daerah		12 Bulan	130.000.000,00			
4.05.4.05.08.001.020.	Penyediaan Jasa Pendukung Administrasi Perkantoran	Cakupan Jumlah Penyediaan Jasa Tenaga Pendukung Administrasi/ teknis		12 Bulan	165.000.000,00			
4.05.4.05.08.002.	Peningkatan Sarana dan Prasarana Aparatur	Persentase peningkatan sarana prasarana aparatur (%)			137.000.000,00			
4.05.4.05.08.002.019.	Pemeliharaan rutin/berkala taman	Cakupan Pemeliharaan rutin / berkala Taman Kantor		12 Bulan	30.000.000,00			
4.05.4.05.08.002.022.	Pemeliharaan Rutin/Berkala Gedung Kantor	Cakupan Pemeliharaan rutin / berkala Gedung kantor		5 Unit gedung	55.000.000,00			
4.05.4.05.08.002.024.	Pemeliharaan rutin/berkala kendaraan dinas/operasional	Cakupan Pemeliharaan Rutin / Berkala Kendaraan Dinas / Operasional		5 Unit	32.000.000,00			
4.05.4.05.08.002.028.	Pemeliharaan rutin/berkala peralatan gedung kantor	Cakupan Pemeliharaan Rutin/Berkala Peralatan Gedung Kantor		12 Bulan	20.000.000,00			
4.05.4.05.07.003	Program Peningkatan Disiplin Aparatur	Persentase Peningkatan Disiplin Aparatur (%)			-			
4.05.4.05.08.006.	Program Peningkatan Pengembangan Sistem Pelaporan Capaian Kinerja dan Keuangan	Persentase Laporan Capaian Kinerja dan Keuangan (%)			8.000.000,00			
4.05.4.05.08.006.004.	Penyusunan Laporan Keuangan Akhir Tahun	Penyusunan Laporan Keuangan Tahunan		1 Dokumen	4.000.000,00			
4.05.4.05.08.006.005.	Penyusunan LAKIP	Jumlah Penyusunan Laporan Laporan Capaian Kinerja dan Ikhtisar Realisasi Kinerja SKPD		1 Dokumen	4.000.000,00			
4.05.4.05.08.007.	Program Penguatan Transparansi Publik	Persentase transparansi publik (%)			12.000.000,00			
4.05.4.05.08.007.001.	Expo Kinerja SKPD	Jumlah kendaraan mobil hias dan Stan Pameran		5 Mobil dan 1 Stan	12.000.000,00			
4.05.4.05.08.051.	Program Penataan Kelembagaan dan Organisasi	Persentase Penilaian Bobot Jabatan Dalam Penetapan Standar Gaji PNS (%)		75%	-			

KODE	URUSAN/PROGRAM/KEGIATAN	INDIKATOR KINERJA PROGRAM / KEGIATAN	RENCANA TAHUN 2019			CATATAN PENTING	PRAKIRAAN MAJU RENCANA TAHUN 2020	
			LOKASI	TARGET CAPAIAN KINERJA	PAGU INDIKATIF (Rp.)		TARGET CAPAIAN KINERJA	PAGU INDIKATIF (Rp.)
1	2	3	4	5	6	7	8	9
4.05.4.05.08.051.012.	Penyusunan Evaluasi Jabatan Pemerintah Kota Singkawang	Jumlah Dokumen Analisis Jabatan		1 Dokumen				
JUMLAH					1.855.260.000,00			

28. PD: 4.05.09. KECAMATAN SINGKAWANG TIMUR

KODE	URUSAN/PROGRAM/KEGIATAN	INDIKATOR KINERJA PROGRAM / KEGIATAN	RENCANA TAHUN 2019			CATATAN PENTING	PRAKIRAAN MAJU RENCANA TAHUN 2020	
			LOKASI	TARGET CAPAIAN KINERJA	PAGU INDIKATIF (Rp.)		TARGET CAPAIAN KINERJA	PAGU INDIKATIF (Rp.)
1	2	3	4	5	6	7	8	9
4.05.09.	KECAMATAN SINGKAWANG TIMUR				1.587.640.000,00			
2	URUSAN WAJIB NON PELAYANAN DASAR				711.380.000,00			
2.07.	PEMBERDAYAAN MASYARAKAT DESA				711.380.000,00			
2.07.4.05.09.020	Program Peningkatan Partisipasi Masyarakat Dalam Membangun Kelurahan	Persentase peningkatan peran serta masyarakat dalam proses pembangunan di kelurahan (%)		75%	38.000.000,00			
2.07.4.05.09.020.001	Musrenbang Kecamatan dan Kelurahan	Jumlah masyarakat yang berpartisipasi dalam kegiatan musyawarah perencanaan pembangunan di Kecamatan Singkawang Timur	Kecamatan Singkawang Timur	Musrenbang Kelurahan 250 Orang; Musrenbang Kecamatan 200 Orang; 1 laporan	38.000.000,00			
2.07.4.05.09.020.002	Sosialisasi Kebijakan Kependudukan	Jumlah Masyarakat yang mengikuti kegiatan sosialisasi kependudukan	Kecamatan Singkawang Timur	120 Orang; 1 laporan				
2.07.4.05.09.020.004	Sosialisasi Kebijakan Perpajakan Daerah	Jumlah Masyarakat yang mengikuti Kebijakan Perpajakan Daerah	Kecamatan Singkawang Timur	120 Orang; 1 laporan				
2.07.4.05.06.021	Program Pemberdayaan Masyarakat Perlindungan Sumber daya Alam dan Lingkungan Hidup	Persentase peran serta masyarakat dalam upaya pelestarian SDA dal LH (%)		75%	42.920.000,00			
2.07.4.05.06.021.xxx	Sosialisasi Kebijakan Pencegahan Kebakaran Hutan	Jumlah Masyarakat yang mengikuti Kegiatan Sosialisasi Kebijakan Pencegahan Kebakaran Hutan	Kecamatan Singkawang Timur	120 Orang; 1 laporan	13.960.000,00			

KODE	URUSAN/PROGRAM/KEGIATAN	INDIKATOR KINERJA PROGRAM / KEGIATAN	RENCANA TAHUN 2019			CATATAN PENTING	PRAKIRAAN MAJU RENCANA TAHUN 2020	
			LOKASI	TARGET CAPAIAN KINERJA	PAGU INDIKATIF (Rp.)		TARGET CAPAIAN KINERJA	PAGU INDIKATIF (Rp.)
1	2	3	4	5	6	7	8	9
	Sosialisasi kebijakan lingkungan sehat	Jumlah Masyarakat yang mengikuti Kegiatan Sosialisasi kebijakan lingkungan sehat	Kecamatan Singkawang Timur	120 Orang; 1 laporan	13.960.000,00			
2.07.4.05.06.021.xxx	Pembinaan Lingkungan Sehat	Jumlah Dasa Wisma yang dibina	Kecamatan Singkawang Timur	5 Dasawisma; 1 laporan	15.000.000,00			
2.07.4.05.09.029	Program Peningkatan Peran Kecamatan dan Kelurahan	Peningkatan peran kecamatan dan kelurahan dalam pemerintahan dan pemberdayaan masyarakat (%)		100%	630.460.000,00			
2.07.4.05.09.029.001	Peningkatan Partisipasi Perayaan Hari Besar Nasional dan Daerah	Jumlah Masyarakat yang berpartisipasi pada Peringatan Hari Ulang Tahun Kemerdekaan Republik Indonesia	Kecamatan Singkawang Timur	400 Orang; 1 laporan	90.000.000,00			
2.07.4.05.09.029.002	Pembinaan PKK-KB-KES Tingkat Kecamatan	Jumlah Kader PKK, Posyandu, dan Pasangan Usia Subur yang berpartisipasi aktif dalam rangkaian kegiatan PKK-KB-Kesehatan di Kecamatan Singkawang Timur	Kecamatan Singkawang Timur	250 Orang; 1 laporan	27.000.000,00			
2.07.4.05.09.029.003	Pembinaan dan Pelaksanaan MTQ Tingkat Kecamatan	Jumlah Masyarakat yang menjadi peserta MTQ Tingkat Kecamatan	Kecamatan Singkawang Timur	100 orang; 1 laporan	35.000.000,00			
2.07.4.05.09.029.004	Pembinaan Pramuka	Jumlah Anggota Pramuka Siaga, Penggalang dan Penegak yang Mengikuti Jambore Ranting Tingkat Kecamatan Singkawang Timur	Kecamatan Singkawang Timur	200 Orang; 1 laporan	28.000.000,00			
2.07.4.05.09.029.005	Pembinaan RT	Cakupan Jumlah Ketua RT yang dibina	Kecamatan Singkawang Timur	62 RT; 1 laporan	240.000.000,00			
2.07.4.05.09.029.008	Lomba Kelurahan Tingkat Kecamatan	Jumlah Kelurahan yang mengikuti lomba Kelurahan Tingkat Kecamatan	Kecamatan Singkawang Timur	5 Kelurahan; 1 Laporan	15.000.000,00			
2.07.4.05.09.029.013	Lomba Kader Posyandu Berprestasi/ Teladan Tingkat Kecamatan	Jumlah Posyandu yang mengikuti lomba posyandu tingkat Kecamatan	Kecamatan Singkawang Timur	5 Posyandu; 1 Laporan	14.000.000,00			
2.07.4.05.09.029.016	Lomba Kepala Sekolah dan Guru Berprestasi Tingkat Kecamatan	Jumlah guru dan kepala sekolah yang mengikuti lomba guru dan kepala sekolah berprestasi Tingkat SD se Kecamatan Singkawang Timur	Kecamatan Singkawang Timur	30 Orang; 1 Laporan	16.000.000,00			
2.07.4.05.09.029.017	Lomba Usaha Kesehatan Sekolah Tingkat Kecamatan	Peningkatan kualitas UKS pada Sekolah Dasar dan Sekolah Menengah Pertama di Kecamatan Singkawang Timur	Kecamatan Singkawang Timur	21 Sekolah; 1 Laporan	15.000.000,00			

KODE	URUSAN/PROGRAM/KEGIATAN	INDIKATOR KINERJA PROGRAM / KEGIATAN	RENCANA TAHUN 2019			CATATAN PENTING	PRAKIRAAN MAJU RENCANA TAHUN 2020	
			LOKASI	TARGET CAPAIAN KINERJA	PAGU INDIKATIF (Rp.)		TARGET CAPAIAN KINERJA	PAGU INDIKATIF (Rp.)
1	2	3	4	5	6	7	8	9
2.07.4.05.09.029.018	Penyusunan Profil Kelurahan dan Kecamatan	Jumlah Dokumen Profil Kelurahan dan Kecamatan Singkawang Timur	Kecamatan Singkawang Timur		20.000.000,00			
2.07.4.05.09.029.019	Penataan Batas Antar Kelurahan	Jumlah Batas Kelurahan yang terselesaikan	Kecamatan Singkawang Timur	2 Kelurahan; 1 Laporan	35.000.000,00			
2.07.4.05.09.029.020	Pendataan Perizinan Tempat Usaha	Data base tempat usaha di Wilayah kecamatan Singkawang Timur	Kecamatan Singkawang Timur	3 Kelurahan; 1 Laporan	15.000.000,00			
2.07.4.05.09.029.021	Penyuluhan Pencegahan Minuman Keras, Narkoba dan Kenakalan Remaja	Jumlah Masyarakat yang mengikuti Kegiatan Penyuluhan pencegahan miras, narkoba dan kenakalan remaja	Kecamatan Singkawang Timur		13.960.000,00			
2.07.4.05.09.029.xxx	Pembinaan Tim Penggerak PKK Kecamatan	Jumlah Tim Penggerak PKK yang di bina dalam wilayah Kecamatan	Kecamatan Singkawang Timur	5 Tim Penggerak PKK; 1 Laporan	20.000.000,00			
2.07.4.05.09.029.xxx	Penguatan RT dalam pelayanan kepada Masyarakat	Tersedianya Papan Nama Ketua RT di Kecamatan Singkawang Timur	Kecamatan Singkawang Timur	31 buah	46.500.000,00			
4	URUSAN PENUNJANG				876.260.000,00			
4.05.	PEMERINTAHAN UMUM				876.260.000,00			
4.05.4.05.09.001.	Pelayanan Administrasi Perkantoran	Persentase pelayanan Administrasi perkantoran (%)			681.760.000,00			
4.05.4.05.07.001.001	Penyediaan Jasa Surat Menyurat	Cakupan penyediaan Materai dan Buku Cek	Kecamatan Singkawang Timur	3 item	7.260.000,00			
4.05.4.05.07.001.002	Penyediaan Jasa Komunikasi, Sumber Daya Air dan Listrik	Cakupan penyediaan jasa komunikasi, sumber daya air dan listrik	Kecamatan Singkawang Timur	Kantor Kecamatan dan Kantor Kelurahan se-Kecamatan Singkawang Timur	80.000.000,00			
4.05.4.05.07.001.006	Penyediaan Jasa Pemeliharaan dan Perizinan Kendaraan Dinas operasional	Cakupan Penyediaan Pembayaran Pajak Kendaraan Dinas	Kecamatan Singkawang Timur	1 Mobil Operasional Camat, 2 Motor Operasional Camat, 5 Motor Operasional Lurah	6.000.000,00			
4.05.4.05.07.001.007	Penyediaan Jasa Administrasi Keuangan	Cakupan Penyediaan Pengelolaan Administrasi Keuangan	Kecamatan Singkawang Timur	16 orang	55.000.000,00			
4.05.4.05.07.001.008	Penyediaan Jasa Kebersihan Kantor	Cakupan penyediaan jasa kebersihan kantor	Kecamatan Singkawang Timur	21 item	23.000.000,00			

KODE	URUSAN/PROGRAM/KEGIATAN	INDIKATOR KINERJA PROGRAM / KEGIATAN	RENCANA TAHUN 2019			CATATAN PENTING	PRAKIRAAN MAJU RENCANA TAHUN 2020	
			LOKASI	TARGET CAPAIAN KINERJA	PAGU INDIKATIF (Rp.)		TARGET CAPAIAN KINERJA	PAGU INDIKATIF (Rp.)
1	2	3	4	5	6	7	8	9
4.05.4.05.07.001.010	Penyediaan Alat Tulis Kantor	Cakupan Penyediaan Alat Tulis Kantor	Kecamatan Singkawang Timur	49 item	73.000.000,00			
4.05.4.05.07.001.011	Penyediaan Barang Cetak dan Penggandaan	Cakupan Penyediaan Barang Cetak dan Penggandaan	Kecamatan Singkawang Timur	11 item	65.000.000,00			
4.05.4.05.07.001.012	Penyediaan Komponen Instalasi Listrik / Penerangan Bangunan Kantor	Cakupan Penyediaan Komponen Instalasi Listrik / Penerangan Bangunan Kantor	Kecamatan Singkawang Timur	13 item	19.000.000,00			
4.05.4.05.07.001.015	penyediaan Bahan bacaan dan peraturan peraturan perundang-undangan	Cakupan Penyediaan Bahan Bacaan dan Peraturan perundang-undangan	Kecamatan Singkawang Timur	2 media lokal	8.500.000,00			
4.05.4.05.07.001.017	Penyediaan Makanan dan Minuman	Cakupan Penyediaan Makanan dan Minuman	Kecamatan Singkawang Timur	2 item	60.000.000,00			
4.05.4.05.07.001.018	Rapat-Rapat Koordinasi dan Konsultasi ke Luar Daerah	Cakupan Pelaksanaan Rapat Koordinasi/Konsultasi dalam dan Luar Daerah	Kecamatan Singkawang Timur	1 tahun	85.000.000,00			
4.05.4.05.07.001.020	Penyediaan Jasa Tenaga Pendukung ADUM	Cakupan Jumlah Penyediaan Jasa Tenaga Pendukung Administrasi/ teknis	Kecamatan Singkawang Timur	11 orang	200.000.000,00			
4.05.4.05.07.002	Program Peningkatan Sarana dan Prasarana Aparatur	Persentase peningkatan sarana prasarana aparatur (%)	Kecamatan Singkawang Timur	100%	126.000.000,00			
4.05.4.05.07.002.019	Pemeliharaan rutin / berkala taman	Cakupan Pemeliharaan rutin / berkala Taman Kantor	Kecamatan Singkawang Timur	Halaman Kantor Kecamatan Singkawang Timur	5.000.000,00			
4.05.4.05.07.002.022	Pemeliharaan rutin / berkala Gedung kantor	Cakupan Pemeliharaan rutin / berkala Gedung kantor	Kecamatan Singkawang Timur	1 Gedung kantor Kecamatan; 5 Gedung Kantor Kelurahan, 1 Aula Kecamatan, 2 Aula Kelurahan	35.000.000,00			

KODE	URUSAN/PROGRAM/KEGIATAN	INDIKATOR KINERJA PROGRAM / KEGIATAN	RENCANA TAHUN 2019			CATATAN PENTING	PRAKIRAAN MAJU RENCANA TAHUN 2020	
			LOKASI	TARGET CAPAIAN KINERJA	PAGU INDIKATIF (Rp.)		TARGET CAPAIAN KINERJA	PAGU INDIKATIF (Rp.)
1	2	3	4	5	6	7	8	9
4.05.4.05.07.002.024	Pemeliharaan Rutin / Berkala Kendaraan Dinas / Operasional	Cakupan Pemeliharaan Rutin / Berkala Kendaraan Dinas / Operasional	Kecamatan Singkawang Timur	1 Mobil Operasional Camat, 2 Motor Operasional Camat, 5 Motor Operasional Lurah	53.000.000,00			
4.05.4.05.07.002.026	Pemeliharaan Rutin / Berkala Peralatan gedung kantor	Cakupan Pemeliharaan Rutin/Berkala Peralatan Gedung Kantor	Kecamatan Singkawang Timur	PC 20 unit; Laptop 4 unit; Printer 30 unit dan AC 5 Unit untuk cakupan Kelurahan dan Kecamatan	33.000.000,00			
4.05.4.05.07.003	Program Peningkatan Disiplin Aparatur	Persentase Peningkatan Disiplin Aparatur (%)		70%	39.000.000,00			
4.05.4.05.07.003.002	Pengadaan Pakaian dinas beserta perlengkapan	Tersedianya pakaian dinas beserta perlengkapannya	Kecamatan Singkawang Timur	65 stel	39.000.000,00			
4.05.4.05.07.006	Program Peningkatan Pengembangan Sistem Pelaporan Capaian Kinerja dan Keuangan	Persentase Laporan Capaian Kinerja dan Keuangan (%)		100%	9.000.000,00			
4.05.4.05.07.006.001	Penyusunan Lakip	Jumlah Dokumen Laporan Capaian Kinerja dan ikhtisar realisasi kinerja Perangkat Daerah Kecamatan Singkawang Timur	Kecamatan Singkawang Timur	5 Dokumen (Renja, Perjankin, IKU, RKT dan LKT)	4.500.000,00			
4.05.4.05.07.006.004	Penyusunan Laporan Akhir Tahun	Jumlah Dokumen Laporan Keuangan Akhir Tahun Perangkat Daerah Kecamatan Singkawang Timur	Kecamatan Singkawang Timur	5 Dokumen (LRA, LO, Neraca, LPE dan CaLK)	4.500.000,00			
4.05.4.05.07.007	Program Penguatan Transparansi Publik	Persentase transparansi publik (%)	Kecamatan Singkawang Timur	100%	13.000.000,00			
4.05.4.05.07.007.001	Expo Kinerja SKPD	Jumlah Pengunjung ke Stand Expo Kecamatan Singkawang Timur selama Kegiatan Berlangsung	Kecamatan Singkawang Timur	250 Orang	13.000.000,00			
4.05.4.05.07.051	Program Penataan Kelembagaan dan Organisasi	Persentase Penilaian Bobot Jabatan Dalam Penetapan Standar Gaji PNS (%)	Kecamatan Singkawang Timur	100%	7.500.000,00			
4.05.4.05.07.051.012	Penyusunan Evaluasi Jabatan Pemerintah Kota Singkawang	Jumlah Dokumen Analisis Jabatan	Kecamatan Singkawang Timur	1 Dokumen	7.500.000,00			
JUMLAH					1.587.640.000,00			

29. PD: 4.05.10. KECAMATAN SINGKAWANG BARAT

KODE	URUSAN/PROGRAM/KEGIATAN	INDIKATOR KINERJA PROGRAM / KEGIATAN	RENCANA TAHUN 2019			CATATAN PENTING	PRAKIRAAN MAJU RENCANA TAHUN 2020	
			LOKASI	TARGET CAPAIAN KINERJA	PAGU INDIKATIF (Rp.)		TARGET CAPAIAN KINERJA	PAGU INDIKATIF (Rp.)
1	2	3	4	5	6	7	8	9
4.05.10.	KECAMATAN SINGKAWANG BARAT				1.704.460.000,00			
2	URUSAN WAJIB NON PELAYANAN DASAR				895.125.000,00			
2.07.	PEMBERDAYAAN MASYARAKAT DESA				895.125.000,00			
2.07.4.05.10.020.	Program Peningkatan Partisipasi Masyarakat Dalam Membangun Kelurahan	Meningkatnya peran serta masyarakat dalam proses Perencanaan Pembangunan (%)			25.850.000,00			
2.07.4.05.10.020.001.	Musrembang Kecamatan dan Kelurahan	Jumlah masyarakat yang berpartisipasi dalam kegiatan musyawarah perencanaan pembangunan di Kecamatan Singkawang Barat	Kec. Skw Barat	4 Kelurahan	25.850.000,00			
2.07.4.05.10.021.	Program Pemberdayaan Masyarakat Perlindungan Sumberdaya Alam dan Lingkungan Hidup	Peningkatan Rasa Gotong Royong Masyarakat dan Peningkatan Kualitas Pelayanan Kelurahan (%)			12.750.000,00			
2.07.4.05.10.021.001.	Pembinaan Gotong Royong Lingkungan Kecamatan dan Kelurahan	Jumlah Masyarakat yang berpartisipasi	Kec. Skw Barat	4 Kelurahan / 140 RT	12.750.000,00			
2.07.4.05.10.029.	Program Peningkatan Peran Kecamatan dan Kelurahan	Peningkatan peran kecamatan dan kelurahan dalam pemerintahan dan pemberdayaan masyarakat (%)			856.525.000,00			
2.07.4.05.10.029.001.	Peningkatan Partisipasi Perayaan Hari Besar Nasional dan Daerah (HUT RI dan HUT Pemkot)	Jlh brbagai keg.utk mngktn rs kcintaan thd bgs & neg.	Kec. Skw Barat	2 Kegiatan	120.000.000,00			
2.07.4.05.10.029.002.	Pembinaan KB-KES Tingkat Kecamatan.	Jlh akseptor KB aktif di lingk.Kec.Skw Brt	Kec. Skw Barat	4 Kelompok	22.000.000,00			
2.07.4.05.10.029.003.	Pembinaan dan Pelaksanaan MTQ Tingkat Kecamatan	Jlh masy.yg brprtspsi sbg psrt slksi MTQ di Kec.Skw Brt	Kec. Skw Barat	50 Peserta	25.000.000,00			
2.07.4.05.10.029.005.	Pembinaan Rukun Tetangga	Stimulasi pngktn kwltls plynn RT thd masy.	Kec. Skw Barat	140 Orang	524.100.000,00			
2.07.4.05.10.029.006.	Lomba Sekolah Berprestasi Tingkat Kecamatan	Jlh sklh yg mgkti lomba UKS tk TK,SD, SMP,SMA	Kec. Skw Barat	20 Sekolah	37.600.000,00			
2.07.4.05.10.029.008.	Lomba Kelurahan Tingkat Kecamatan	Jlh Kel.yg brprtspsi dlm lomba Kel. tk.Kecamatan	Kec. Skw Barat	4 Kelurahan	17.275.000,00			
2.07.4.05.10.029.011.	Pemberdayaan Kelurahan Siaga Aktif	Jlh masy.yg brprtspsi & brprn aktif dlm kel.siaga aktif	Kec. Skw Barat	150 Orang	25.000.000,00			
2.07.4.05.10.029.012.	Jambore Kader Posyandu Tingkat Kecamatan	Jlh kdr posynd yg mgkti jmbre di Kec.Skw Brt	Kec. Skw Barat	100 Peserta	39.450.000,00			

KODE	URUSAN/PROGRAM/KEGIATAN	INDIKATOR KINERJA PROGRAM / KEGIATAN	RENCANA TAHUN 2019			CATATAN PENTING	PRAKIRAAN MAJU RENCANA TAHUN 2020	
			LOKASI	TARGET CAPAIAN KINERJA	PAGU INDIKATIF (Rp.)		TARGET CAPAIAN KINERJA	PAGU INDIKATIF (Rp.)
1	2	3	4	5	6	7	8	9
2.07.4.05.10.029.013.	Lomba Kader Posyandu Berprestasi / Teladan Tingkat Kecamatan	Jlh kdr posynd yg mgkti lomb. kdr posynd brprtsi/teladn tk.Kecamatan	Kec. Skw Barat	50 Peserta	24.500.000,00			
2.07.4.05.10.029.016.	Lomba Kepala Sekolah dan Guru Berprestasi Tingkat Kecamatan	Jlh Guru & Kpsk SD yg mgkti lomb. Gr & Kpsk brprstasi	Kec. Skw Barat	3 Guru dan 3 Kepsek	21.600.000,00			
4	URUSAN PENUNJANG				809.335.000,00			
4.05.	PEMERINTAHAN UMUM				809.335.000,00			
4.05.4.05.10.001.	Pelayanan Administrasi Perkantoran	Persentase pelayanan Administrasi perkantoran (%)			630.434.900,00			
4.05.4.05.10.001.001.	Penyediaan Jasa Surat Menyurat	Cakupan penyediaan jasa surat-menyurat	Kec. Skw Barat	1 Tahun	9.240.000,00			
4.05.4.05.10.001.002.	Penyediaan Jasa Komunikasi, Sumber Daya Air dan Listrik	Cakupan pnydiaan jasa kom., smbr daya air & listrik	Kec. Skw Barat	1 Tahun	51.180.000,00			
4.05.4.05.10.001.006.	Penyediaan Jasa Pemeliharaan dan Perizinan Kendaraan Dinas/Operasional	Cakupan pmlharaan rutin/brkala kendaraan dinas/operasional	Kec. Skw Barat	1 Tahun	5.082.000,00			
4.05.4.05.10.001.010.	Penyediaan Alat Tulis Kantor	Cakupan tersedianya ATK	Kec. Skw Barat	Cakupan tersedianya ATK	96.825.000,00			
4.05.4.05.10.001.011.	Penyediaan Barang Cetak dan Penggandaan	Cakupan pnydiaan brg cetakan & pnggandaan	Kec. Skw Barat	1 Tahun	41.346.000,00			
4.05.4.05.10.001.012.	Penyediaan Komponen Instalasi Listrik / Penerangan Bangunan Kantor	Cakupan pnydiaan komp.instlsi listrik/pnrangan bgnan kntor	Kec. Skw Barat	1 Tahun	17.286.500,00			
4.05.4.05.10.001.014.	Penyediaan Peralatan Rumah Tangga	Cakupan pnydiaan jasa kbrsihn kntr & prltn rmh tangga	Kec. Skw Barat	1 Tahun	21.315.000,00			
4.05.4.05.10.001.015.	Penyediaan Bahan bacaan dan peraturan perundang-undangan	Cakupan pnydiaan bhn bacaan & pratrnrundg-undgn	Kec. Skw Barat	1 Tahun	6.732.000,00			
4.05.4.05.10.001.017.	Penyediaan Makanan dan Minuman	Cakupan pnydiaan mknn & minumn	Kec. Skw Barat	1 Tahun	32.340.000,00			
4.05.4.05.10.001.018.	Rapat-Rapat Koordinasi dan Konsultasi Ke Luar Daerah	Cakupan rpt2 krdsnasi & knsultsi ke luar daerah	Kec. Skw Barat	1 Tahun	100.000.000,00			
4.05.4.05.10.001.019.	Penyediaan Pelayanan Administrasi Keuangan	Trsdianya jasa adm.keu	Kec. Skw Barat	1 Tahun	59.048.000,00			
4.05.4.05.10.001.020.	Penyediaan Jasa Pendukung Administrasi Perkantoran	Jlh penyediaan jasa tenaga pendukung administrasi teknis	Kec. Skw Barat	13 Orang	190.040.400,00			
4.05.4.05.10.002.	Peningkatan Sarana dan Prasarana Aparatur	Persentase peningkatan sarana prasarana aparatur (%)			152.500.100,00			

KODE	URUSAN/PROGRAM/KEGIATAN	INDIKATOR KINERJA PROGRAM / KEGIATAN	RENCANA TAHUN 2019			CATATAN PENTING	PRAKIRAAN MAJU RENCANA TAHUN 2020	
			LOKASI	TARGET CAPAIAN KINERJA	PAGU INDIKATIF (Rp.)		TARGET CAPAIAN KINERJA	PAGU INDIKATIF (Rp.)
1	2	3	4	5	6	7	8	9
4.05.4.05.10.002.022.	Pemeliharaan Rutin/Berkala Gedung Kantor	Cakupan Pemeliharaan rutin / berkala Gedung kantor	Kec. Skw Barat	1 Tahun	77.100.100,00			
4.05.4.05.10.002.024.	Pemeliharaan rutin/berkala kendaraan dinas/operasional	Cakupan Pemeliharaan Rutin / Berkala Kendaraan Dinas / Operasional	Kec. Skw Barat	1 Tahun	60.000.000,00			
4.05.4.05.10.002.028.	Pemeliharaan rutin/berkala peralatan gedung kantor	Cakupan Pemeliharaan Rutin/Berkala Peralatan Gedung Kantor	Kec. Skw Barat	1 Tahun	15.400.000,00			
4.05.4.05.10.006.	Program Peningkatan Pengembangan Sistem Pelaporan Capaian Kinerja dan Keuangan	Persentase Laporan Capaian Kinerja dan Keuangan (%)			8.800.000,00			
4.05.4.05.10.006.001.	Penyusunan laporan capaian kinerja dan ikhtisar realisasi kinerja SKPD	Jumlah Dokumen Laporan Capaian Kinerja dan ikhtisar realisasi kinerja Perangkat Daerah Kecamatan Singkawang Barat	Kec. Skw Barat	5 Dokumen (Renja,Perjankin,IKU, RKT,& LKT)	4.400.000,00			
4.05.4.05.10.006.004.	Penyusunan pelaporan keuangan akhir tahun	Jumlah Dokumen Laporan Keuangan Akhir Tahun Perangkat Daerah Kecamatan Singkawang Barat	Kec. Skw Barat	Laporan Akhir Tahun Kec. Skw Barat	4.400.000,00			
4.05.4.05.10.007.	Program Penguatan Transparansi Publik	Persentase transparansi publik (%)			11.000.000,00			
4.05.4.05.10.007.001.	Expo Kinerja SKPD	Jumlah Pengunjung ke Stand Expo Kecamatan Singkawang Barat selama Kegiatan Berlangsung	Kec. Skw Barat	1 unit	11.000.000,00			
4.05.4.05.10.051.	Program Penataan Kelembagaan dan Organisasi	Persentase Penilaian Bobot Jabatan Dalam Penetapan Standar Gaji PNS (%)			6.600.000,00			
4.05.4.05.10.051.012.	Penyusunan Evaluasi Jabatan Pemerintah Kota Singkawang	Jumlah Dokumen Analisis Jabatan	Kec. Skw Barat	50 Jabatan	6.600.000,00			
JUMLAH					1.704.460.000,00			

Tabel 5.3
Rekapitulasi Rencana Plafon Anggaran Belanja Langsung
berdasarkan Perangkat Daerah Tahun Anggaran 2019

KODE	OPD	KEBUTUHAN DANA (Rp.)	%
1	2	3	4
1.01.01.	DINAS PENDIDIKAN DAN KEBUDAYAAN	64.693.520.000,00	
1.02.01.	DINAS KESEHATAN DAN KELUARGA BERENCANA	44.378.697.594,00	
1.02.02.	RSUD dr. ABDUL AZIZ	114.039.390.000,00	
1.03.01.	DINAS PEKERJAAN UMUM DAN PENATAAN RUANG	132.877.049.997,00	
1.04.01	DINAS PERUMAHAN, PERMUKIMAN DAN PERTANAHAN	28.298.580.000,00	
1.05.01.	SATUAN POLISI PAMONG PRAJA	1.877.640.000,00	
1.05.02.	BADAN PENANGGULANGAN BENCANA DAERAH	1.164.790.000,00	
1.06.01.	DINAS SOSIAL, PEMBERDAYAAN PEREMPUAN DAN PERLINDUNGAN ANAK	2.747.560.000,00	
1.19.01.	KESATUAN BANGSA DAN POLITIK	1.132.590.000,00	
2.03.01.	DINAS PERTANIAN, KETAHANAN PANGAN DAN PERIKANAN	11.938.620.000,00	
2.05.01.	DINAS LINGKUNGAN HIDUP	11.096.550.000,00	
2.06.01.	DINAS KEPENDUDUKAN DAN PENCATATAN SIPIL	2.617.810.000,00	
2.09.01.	DINAS PERHUBUNGAN	24.413.600.000,00	
2.10.01.	DINAS KOMUNIKASI DAN INFORMATIKA	6.063.670.000,00	
2.11.01.	DINAS PERDAGANGAN, PERINDUSTRIAN, KOPERASI DAN USAHA KECIL MENENGAH	11.779.920.000,00	
2.12.01.	DINAS PENANAMAN MODAL DAN TENAGA KERJA	3.671.760.000,00	
2.13.01.	DINAS PARIWISATA, PEMUDA DAN OLAH RAGA	7.734.350.000,00	
2.17.01.	DINAS PERPUSTAKAAN DAN KEARSIPAN	1.776.159.645,00	
4.01.01.	BADAN PERENCANAAN PEMBANGUNAN DAERAH	4.234.460.000,00	
4.02.02.	BADAN KEUANGAN DAERAH	14.330.890.000,00	
4.03.01.	BADAN KEPEGAWAIAN DAN PENGEMBANGAN SUMBER DAYA MANUSIA	4.850.790.000,00	
4.05.03.	SEKRETARIAT DAERAH	21.037.700.000,00	
4.05.04.	SEKRETARIAT DPRD	11.314.790.000,00	
4.05.05.	INSPEKTORAT DAERAH	4.044.580.000,00	
4.05.06.	KECAMATAN SINGKAWANG TENGAH	2.004.326.540,00	
4.05.07.	KECAMATAN SINGKAWANG UTARA	1.787.560.000,00	
4.05.08.	KECAMATAN SINGKAWANG SELATAN	1.855.260.000,00	
4.05.09.	KECAMATAN SINGKAWANG TIMUR	1.587.640.000,00	
4.05.10.	KECAMATAN SINGKAWANG BARAT	1.704.460.000,00	
JUMLAH		541.054.713.776,00	

BAB VI

KINERJA PENYELENGGARAAN PEMERINTAHAN DAERAH

Penetapan indikator kinerja daerah bertujuan untuk memberi gambaran tentang ukuran keberhasilan pencapaian visi dan yang telah dicanangkan oleh Walikota dan Wakil Walikota Singkawang yang ditetapkan menjadi Indikator Kinerja Utama (IKU) Daerah dan Indikator Kinerja Penyelenggaraan Pemerintahan Daerah yang ditetapkan menjadi Indikator Kinerja Kunci (IKK) pada akhir periode masa jabatan. Kedua indikator ini merupakan gambaran dari akumulasi pencapaian indikator outcome program pembangunan daerah setiap tahun atau indikator capaian yang bersifat mandiri setiap tahun sehingga kondisi kinerja yang diinginkan pada akhir periode RPJMD dapat dicapai.

6.1. Penetapan Indikator Kinerja Utama (IKU)

Untuk dapat menerapkan manajemen kinerja dalam suatu organisasi tentu saja diperlukan suatu indikator kinerja utama yang terukur secara kuantitatif dan jelas batas waktunya. Oleh karenanya dapat dikatakan bahwa indikator kinerja utama merupakan kunci dalam melaksanakan monitoring dan evaluasi kinerja, karena indikator kinerja utama merupakan ukuran keberhasilan dari suatu tujuan dan sasaran strategis.

Dalam konteks tersebut, instansi Pemerintah, baik Pemerintah Pusat maupun Pemerintah Daerah harus melakukan berbagai upaya pembenahan berkenaan dengan penetapan indikator kinerja utamanya. Hal demikian tentunya penting karena Indikator Kinerja Utama dapat digunakan sebagai pedoman dalam perencanaan jangka menengah dan tahunan, penyusunan dokumen penetapan kinerja, pelaporan akuntabilitas kinerja, evaluasi kinerja instansi pemerintah, dan pemantauan dan pengendalian kinerja pelaksanaan program dan kegiatan.

Menurut PERMENPAN Nomor: PER/09/M.PAN/5/2007, yang dimaksud dengan Indikator Kinerja Utama adalah ukuran keberhasilan dari suatu tujuan dan sasaran strategis organisasi. Setiap instansi Pemerintah wajib Menetapkan Indikator Kinerja Utama dilingkungannya masing-masing dengan tujuan sebagai berikut :

- 1) Untuk memperoleh informasi kinerja yang penting dan diperlukan dalam menyelenggarakan manajemen kinerja secara baik.
- 2) Untuk memperoleh ukuran keberhasilan dari pencapaian suatu tujuan dan sasaran strategis organisasi yang digunakan untuk perbaikan kinerja dan peningkatan akuntabilitas kinerja.

Dalam rangka meningkatkan akuntabilitas kinerja maka setiap Instansi Pemerintah dituntut untuk menetapkan Indikator Kinerja Utama dilingkungan instansi masing-masing. Tuntutan demikian sangat beralasan karena sering kali terjadi ketidakselarasan dalam penetapan indikator kinerja sehingga menyebabkan hasil yang disajikan tidak sesuai dengan perencanaan instansi dengan instansi atasannya bahkan dengan perencanaan nasional.

Penyusunan Indikator Kinerja Utama dilakukan disetiap Instansi Pemerintah, yang meliputi Kementerian Koordinator/ Kementerian Negara/ Departemen/ Lembaga Pemerintah Non Departemen, Sekretariat Jenderal Lembaga Tinggi Negara dan Lembaga Lain yang menjalankan fungsi pemerintahan, Pemerintah Provinsi dan Pemerintah Kabupaten-Kota. Oleh karena itu diperlukan koordinasi yang baik didalam tubuh instansi tersebut sehingga penyusunan Indikator Kinerja Utama dapat dilaksanakan dengan baik dan penerapannya dilakukan secara integratif diantara unit kerja didalamnya.

Keberhasilan indikator kinerja secara makro pada suatu Pemerintah Daerah tidak hanya ditentukan oleh satu SKPD, tetapi juga dipengaruhi oleh keberhasilan SKPD lain. Oleh karena itu, Indikator Kinerja Utama pada level Pemerintah Daerah minimal harus pada tingkat indikator hasil (*outcomes*) dan secara bertahap ditingkatkan pada indikator manfaat (*benefits*), dan dampak (*impacts*).

Instansi Pemerintah dalam melaksanakan analisis dan evaluasi kinerja harus memperhatikan capaian indikator kinerja utama untuk melengkapi informasi yang dihasilkan dalam pengukuran kinerja dan digunakan untuk perbaikan kinerja dan peningkatan akuntabilitas kinerja. Analisis dan evaluasi tersebut perlu dilakukan secara berkala dan sederhana dengan meneliti fakta-fakta yang ada, baik berupa kendala, hambatan, maupun informasi lainnya.

Indikator Kinerja Utama sebagai patokan keberhasilan dari tujuan dan sasaran strategis organisasi juga perlu disusun diantaranya untuk mengetahui tingkat efisiensi dan efektivitas kerja suatu Instansi Pemerintah. Penyusunan Indikator Kinerja Utama Instansi Pemerintah yang oleh karenanya membutuhkan kecermatan agar Indikator Kinerja Utama memenuhi kriteria *validitas* dan *reliabilitas* sesuai tugas dan fungsi Instansi Pemerintah yang bersangkutan. Penetapan Indikator Kinerja Utama, pada dasarnya melalui beberapa tahapan, mulai dari pengkajian beragam referensi maupun dokumen, penyusunan, hingga penetapan dan pengesahan Indikator Kinerja Utama.

Indikator Kinerja Utama Pemerintah Kota Singkawang yang mengacu pada RPJMD Kota Singkawang Tahun 2018-2022 disusun berdasarkan penetapan pada tujuan, sasaran dan indikator sasaran pembangunan daerah yang diuraikan berdasarkan pada Visi dan Misi serta Program Aksi Pembangunan Daerah Tahun 2018-2022. Adapun penetapan dan target sasaran Indikator Kinerja Utama Kota Singkawang pada tahun 2018-2020 disajikan dalam Tabel 6.1 sebagai berikut:

Tabel 6.1
Penetapan dan Target Sasaran Indikator Kinerja Utama (IKU)
Kota Singkawang

NO	SASARAN	INDIKATOR	TARGET SASARAN/TAHUN		
			2018	2019	2020
1	Terciptanya ketentraman dan ketertiban dalam kehidupan masyarakat	Angka Kriminalitas Tertangani	19,00	18,00	17,00
		Tingkat penyelesaian pelanggaran K3 (%)	100	100	100
	Terbinanya pengembangan potensi organisasi/lembaga kemasyarakatan sosial, politik dan keagamaan	Persentase organisasi massa/LSM yang aktif (%)	60,00	65,00	70,00
	Meningkatnya pengembangan dan kelestarian budaya	Persentase benda, situs dan kawasan cagar budaya yang dilestarikan (%)	66,60	67,00	68,00
2	Meningkatnya kemandirian dan kehandalan Koperasi dan UMKM	Cakupan UMKM yang aktif	5.417	5.657	5.897
		Persentase koperasi yang Aktif (%)	60	65	70
	Meningkatnya produktivitas industri lokal	Pertumbuhan PDRB sektor Industri	6,10	6,20	6,30
	Terwujudnya pengembangan ekonomi kreatif	Cakupan pengelolaan ekonomi kreatif (%)	18,75	37,5	56,25
	Meningkatnya kualitas tenaga kerja dan informasi ketenagakerjaan.	Tingkat Pengangguran Terbuka	7,50	7,0	6,5
		Persentase pencari kerja yang ditempatkan pada pasar kerja (%)	39,63	42,84	46,05
	Meningkatnya penyelesaian permasalahan kesejahteraan sosial	Persentase penanganan PMKS (%)	66,0	67,0	68,0
3	Meningkatnya produksi Pertanian dan terwujudnya ketahanan pangan	Pertumbuhan PDRB sektor pertanian (%)	5,00	5,00	5,00
		Ketersedian pangan utama (kg/kap/tahun)	365,00	370,00	375,00
	Meningkatnya produksi Perikanan untuk meningkatkan pendapatan masyarakat	Pertumbuhan PDRB Sektor perikanan (%)	5,00	5,00	5,00
	Terkendalinya pemanfaatan sumber daya alam dalam upaya pelestarian lingkungan hidup	Ketaatan terhadap RTRW (%)	100	100	100
		Indeks lingkungan hidup	69,34	69,44	69,54
		Rasio RTH	0,10	0,20	0,30
4	Terwujudnya pelayanan publik yang prima, transparan dan akuntabel berbasis Teknologi Komunikasi dan Informasi	Indeks kepuasan masyarakat	85,0	87,5	90,0
		Persentase penggunaan TI dalam pelayanan publik (%)	100	100	100
	Meningkatnya kapabilitas aparatur daerah	Persentase ASN yang mengikuti diklat sesuai jabatan (%)	41,26	50,63	68,11
		Persentase ASN yang mengikuti diklat kompetensi (%)	23,15	55,33	77,08
	Meningkatnya kualitas tatalaksana dan kelembagaan pemerintah daerah	Persentase perangkat daerah yang sesuai peraturan perUndang-Undangan (%)	100	100	100
		Persentase PAD terhadap pendapatan	14,99	15,87	16,60
	Meningkatnya pengelolaan keuangan daerah	Opini BPK terhadap laporan keuangan	WTP	WTP	WTP
		Maturitas SPIP	Level 3	Level 3	Level 3
	Terlaksananya sistem pengawasan yang efektif dan efisien	Tingkat kapabilitas APIP	Level 3	Level 3	Level 3
		Persentase dokumen perencanaan yang diselesaikan tepat waktu	100	100	100
	Meningkatnya kinerja perencanaan pembangunan	LAKIP	BB	BB	BB

NO	SASARAN	INDIKATOR	TARGET SASARAN/TAHUN		
			2018	2019	2020
5	Meningkatnya derajat kesehatan masyarakat	Angka usia harapan hidup	71,25	71,34	71,43
	Terkendalinya pertumbuhan penduduk	Laju pertumbuhan penduduk	2,09	2,07	2,05
	Meningkatnya kualitas pendidikan	Angka rata-rata lama sekolah (tahun)	7,32	7,34	7,35
		Angka melek huruf (%)	76,90	77,15	77,40
		Angka harapan lama sekolah (tahun)	12,89	12,90	12,92
	Meningkatnya minat baca masyarakat	Persentase peningkatan pengunjung perpustakaan	4,0	3,5	3,0
	Meningkatnya kualitas dan peran pemuda	Persentase organisasi pemuda yang aktif	75	75	80
	Meningkatnya pembinaan prestasi olahraga	Cakupan pembinaan olahraga (cabor)	75	75	80
		Jumlah atlet berprestasi	30	35	40
6	Tersedianya infrastruktur perkotaan yang berkualitas	Persentase jalan mantap (%)	53,0	55,3	57,5
		Persentase penduduk berakses air minum (%)	50	55	60
		Rasio rumah layak huni	0,200	0,225	0,250
		Jumlah pelabuhan laut/udara/terminal bis kondisi baik	4	5	5
		Persentase panjang jalan yang mendapat penerangan (%)	59,8	63,35	67,33
7	Meningkatnya pertumbuhan PDRB sektor perdagangan dan jasa	Pertumbuhan PDRB sektor perdagangan (%)	6,10	6,20	6,30
	Meningkatnya PAD sektor pariwisata	Persentase PAD sektor pariwisata (%)	8,00	9,00	10,00

6.2. Penetapan Indikator Kinerja Kunci (IKK)

Indikator kinerja daerah atau disebut dengan Indikator Kinerja Kunci (IKK) dibuat untuk menjadi panduan bagi kinerja SKPD dalam menjalankan program-programnya. Dengan demikian indikator kinerja daerah tidak lain merupakan akumulasi kinerja SKPD. Indikator kinerja daerah ini merupakan target Walikota dan Wakil Walikota Singkawang yang harus dikejar dan didukung SKPD. IKK merupakan target selama lima tahun yang dicapai secara bertahap setiap tahunnya dan target ditetapkan untuk setiap tahun pencapaiannya. Oleh karena itu IKK pada penyusunannya harus mengacu IKU yang tertuang dalam RPJMD. IKK daerah sebagian bersifat berdampak langsung, tetapi sebagian lainnya bersifat berdampak tidak langsung dari program-program yang dilaksanakan SKPD. Karakter indikator yang berbeda tersebut menjadikan sejumlah indikator memiliki tingkat validitas yang berbeda pula sesuai dengan tingkat kedekatan indikator kinerja tersebut dengan tujuannya. Tingkat validitas indikator kinerja dimaksud terdiri dari indikator-indikator:

- 1) *Exact*: Ukuran yang (secara langsung) ideal untuk mengukur hasil pencapaian sasaran strategis yang diharapkan.
- 2) *Proxy*: Indikator yang mengukur hasil tidak secara langsung, tetapi sesuatu yang mewakili hasil tersebut.

- 3) *Activity*: Indikator kinerja yang mengukur jumlah, biaya, dan waktu dari kegiatan-kegiatan yang berdampak pada sasaran strategis yang bersangkutan.

Sebagian besar Indikator Kinerja Kunci merupakan indikator *exact* dan *proxy*. Sementara indikator *activity* lebih banyak dipakai untuk mengukur kinerja SKPD. Namun pada aspek, fokus dan urusan tertentu, indikator kinerja SKPD langsung dijadikan Indikator Kinerja Kunci.

Disadari bahwa penentuan Indikator Kinerja Kunci dengan sejumlah target tertentu bukanlah hal yang mudah. Karena hal ini dipengaruhi capaian kegiatan atau program tertentu dengan sasaran tertentu pula, yang dilaksanakan SKPD maupun lintas SKPD. Indikator Kinerja Kunci ini dibuat sebagai acuan indikator kinerja SKPD, meski demikian penyusunannya bersifat timbal balik. Dengan kata lain meski menjadi acuan SKPD, tetapi penentuan Indikator Kinerja Kunci juga memperhatikan kemampuan SKPD berdasarkan analisa SWOT. Indikator Kinerja Kunci pada dasarnya merupakan kompromi antara apa yang diinginkan Walikota dan Wakil Walikota Singkawang dengan kemampuan dan kesanggupan SKPD dalam pengertian memperhatikan kemampuan SDM, ketersediaan anggaran, dukungan/ partisipasi masyarakat serta memperhatikan tantangan dan hambatan yang ada. Salah satu rujukan ukuran kemampuan daerah adalah melihat kondisi eksisting pencapaian indikator kepemimpinan sebelumnya. Pertimbangan demikian perlu dilakukan karena bagaimanapun juga apa yang diinginkan oleh Walikota dan Wakil Walikota itu tidak akan terlaksana secara baik tanpa dukungan kemampuan SKPD, partisipasi masyarakat serta potensi yang dimiliki oleh daerah.

Dengan kondisi yang ada, kepemimpinan yang baru akan lebih termotivasi untuk berbuat lebih baik daripada sebelumnya. Karenanya kepemimpinan yang baru membutuhkan semangat dan loyalitas aparatnya. Semangat dan loyalitas ini salah satunya tercermin dari komitmen bersama antara Pimpinan dan birokrasi dalam menentukan Indikator Kinerja Kunci. Adapun Penetapan Indikator Kinerja Kunci periode tahun 2018-2020 disajikan dalam Tabel 6.2 sebagai berikut:

Tabel 6.2
Penetapan dan Target Sasaran Indikator Kinerja Kunci (IKK) Terhadap Capaian Kinerja Penyelenggaraan Urusan Pemerintahan Kota Singkawang

No	Indikator	Target Tahun		
		2018	2019	2020
1	2	4	5	6
ASPEK KESEJAHTERAAN MASYARAKAT				
1	Pertumbuhan PDRB (%)	5,55	5,75	5,95
2	Laju Inflasi (%)	5	4,77	4,54
3	PDRB Perkapita (Ribu Rp.)	44.000,00	47.000,00	50.000,00
4	Indeks Gini	0,34	0,33	0,33
5	Angka kemiskinan	5,4	5,2	5
6	IPM	70,38	70,5	70,63
	a. Angka Harapan Hidup (tahun)	71,25	71,34	71,43
	b. Harapan Lama Sekolah (tahun)	12,89	12,9	12,92
	c. Rata-rata Lama Sekolah (tahun)	7,32	7,33	7,34
	d. Rata-rata Pengeluaran Riil Perkapita (Ribu Rp./Kapita/Thn)	11.149,82	11.203,70	11.257,58
7	Angka melek huruf	76,9	77,15	77,4
8	Persentase balita gizi buruk (%)	0,07	0,05	0,03
9	Prevalensi balita gizi kurang (%)	1,2	0,8	0,4
10	Cakupan desa siaga aktif (%)	100	100	100
11	Tingkat Partisipasi Angkatan Kerja (%)	65	67,5	70
12	Tingkat Pengangguran Terbuka (%)	7,5	7	6,5
13	Persentase PAD terhadap Pendapatan Daerah (%)	14,99	15,87	16,6
14	Opini BPK terhadap laporan keuangan	WTP	WTP	WTP
15	Skor Pola Pangan Harapan (PPH)	82	84	86
16	Penguatan cadangan pangan	5,5	5,75	6
17	Kontribusi sektor Pertanian, Kehutanan dan Perikanan terhadap PDRB (%)	13,4	13,5	13,6
18	Kontribusi sub sektor Pertanian (tanaman pangan dan hortikultura) terhadap PDRB sektor Pertanian, Kehutanan dan Perikanan (%)	17	17,5	18
19	Kontribusi sub sektor Perkebunan terhadap PDRB sektor Pertanian, Kehutanan dan Perikanan (%)	15,8	16	16,2
20	Kontribusi sub sektor Kehutanan terhadap PDRB (%)	0,62	0,64	0,66
21	Kontribusi sub sektor Perikanan terhadap PDRB (%)	2,6	2,7	2,8
22	Kontribusi sektor pertambangan terhadap PDRB (%)	4,3	4,4	4,5
23	Kontribusi sektor perdagangan terhadap PDRB (%)	21,35	21,35	21,4
24	Kontribusi sektor industri terhadap PDRB (%)	14	14	14

No	Indikator	Target Tahun		
		2018	2019	2020
25	Pertumbuhan industri (%)	7	7,25	7,5
ASPEK PELAYANAN UMUM				
LAYANAN URUSAN WAJIB DASAR				
A.	Pendidikan			
1	PAUD (Pendidikan Anak Usia Dini)			
	Angka Partisipasi Kasar PAUD (%)	13	13,1	13,2
2	Angka Partisipasi Kasar (APK) (%) :			
	a. APK SD/MI/Paket A	103,41	103,24	103,07
	b. APK SMP/MTs/Paket B	89,67	90,54	91,41
3	Angka Pendidikan yang Ditamatkan (APT) (%) :			
	a. APT SD/MI/Paket A	62	64	66
	b. APT SMP/MTs/Paket B	35	37	39
4	Angka Partisipasi Murni (APM) (%) :			
	a. APM SD/MI/Paket A	84,68	84,97	85,25
	b. APM SMP/MTs/Paket B	61,37	62,87	64,36
5	Angka Partisipasi Sekolah (APS) (%) :			
	a. APS SD/MI/Paket A	96	96,5	97
	b. APS SMP/MTs/Paket B	94	94,5	95
6	Angka Putus Sekolah (%) :			
	a. Angka Putus Sekolah SD/MI	0,05	0,04	0,03
	b. Angka Putus Sekolah SMP/MTs	0,03	0,02	0,01
7	Angka Kelulusan (AL) (%) :			
	a. Angka Kelulusan (AL) SD/MI	100	100	100
	b. Angka Kelulusan (AL) SMP/MTs	100	100	100
8	Angka Melanjutkan (AM) (%) :			
	a. Angka Melanjutkan (AM) dari SD/MI ke SMP/MTs	100	100	100
9	Fasilitas Pendidikan (%) :			
	a. Ruang Kelas SD dalam Kondisi Baik	92	94	96
	b. Ruang Kelas SMP dalam Kondisi Baik	82	84	86
10	Rasio Ketersediaan Sekolah/Penduduk Usia Sekolah (per 10.000):			
	a. Rasio Ketersediaan SD/MI /Penduduk Usia 7-12 thn	39	40	40
	b. Rasio Ketersediaan SMP/MTs /Penduduk Usia 13-15 thn	32	33	33
11	Rasio Guru/Murid (per 10.000):			
	a. Rasio Guru SD/MI /Murid SD/MI	495	500	500
	b. Rasio Guru SMP/MTs /Murid SMP/MTs	625	627	627
	c. Rasio Guru SD/MI /Murid SD/MI /Kelas	0,05	0,05	0,07

No	Indikator	Target Tahun		
		2018	2019	2020
	d. Rasio Guru SMP/MTs /Murid SMP/MTs /Kelas	0,14	0,15	0,15
12	Guru yang memenuhi kualifikasi S.1/D.IV (%)			
	a. SD/MI	75	80	85
	b. SMP/MTs	90	92	94
B.	Kesehatan			
13	Angka Kematian Bayi (AKB) per 1.000 kelahiran hidup	6,8	6,6	6,4
14	Angka Kelangsungan Hidup bayi (AKHB) per 1.000 kelahiran hidup	994,2	994,4	994,6
15	Angka Kematian Balita per 1.000 kelahiran hidup	1,2	1,1	1
16	Angka Kematian Neonatal per 1.000 kelahiran hidup	4,2	4	3,8
17	Angka Kematian Ibu (AKI) per 100.000 kelahiran hidup	75	60	45
18	Rasio Posyandu per 1.000 Balita	7,06	8	9
19	Rasio Puskesmas, poliklinik, pustu per 1.000 penduduk	0,22	0,24	0,26
20	Rasio Rumah Sakit per 1.000 penduduk	0,03	0,03	0,03
21	Rasio dokter per 1.000 penduduk	0,8	0,9	0,95
22	Rasio Tenaga Medis per 1.000 penduduk	4,5	4,7	4,9
23	Cakupan Komplikasi Kebidanan yang ditangani (%)	60	65	70
24	Cakupan pertolongan persalinan oleh tenaga kesehatan yang memiliki kompetensi kebidanan (%)	100	100	100
25	Cakupan Kelurahan UCI (%)	100	100	100
26	Cakupan Balita Gizi Buruk mendapat perawatan (%)	100	100	100
27	Persentase anak usia 1 tahun yang diimunisasi campak (%)	75	80	85
28	Non polio AFP rate per 100.000 penduduk	2	2,25	2,5
29	Cakupan balita pneumonia yang ditangani (%)	100	100	100
30	Cakupan Penemuan dan Penanganan Penderita Penyakit TBC BTA (%)	100	100	100
31	Cakupan Penemuan dan Penanganan Penderita Penyakit DBD (%)	100	100	100
32	Penderita diare yang ditangani (%)	100	100	100
33	Cakupan Pelayanan Kesehatan Rujukan Pasien Masyarakat Miskin (%)	100	100	100
34	Cakupan Kunjungan Bayi (%)	100	100	100
35	Cakupan Puskesmas (%)	180	180	180
36	Cakupan Puskesmas Pembantu (%)	100	100	100
37	Cakupan kunjungan Ibu hamil K4 (%)	100	100	100
38	Cakupan pelayanan nifas (%)	100	100	100

No	Indikator	Target Tahun		
		2018	2019	2020
39	Cakupan neonatus dengan komplikasi yang ditangani (%)	100	100	100
40	Cakupan pelayanan anak balita (%)	100	100	100
41	Cakupan pemberian makanan pendamping ASI pada anak usia 6 - 24 bulan keluarga miskin (%)	100	100	100
42	Cakupan penjangkauan kesehatan siswa SD dan setingkat (%)	100	100	100
43	Cakupan pelayanan kesehatan dasar masyarakat miskin (%)	120	140	160
44	Cakupan pelayanan gawat darurat level 1 yang harus diberikan sarana kesehatan (RS) (%)	100	100	100
45	Cakupan Kelurahan mengalami KLB yang dilakukan penyelidikan epidemiologi < 24 jam (%)	100	100	100
C1.	Pekerjaan Umum			
46	Proporsi panjang jaringan jalan mantap (%)	54,02	60,8	67,59
47	Rasio panjang jalan terhadap jumlah penduduk (meter/jiwa)	2,8	2,85	2,9
48	Persentase kawasan pemukiman yang belum dapat dilalui kendaraan roda 4 (%)	10	8	6
49	Persentase jalan kota dalam kondisi baik (>40 km/jam) (%)	87,5	90	92,5
50	Persentase jalan yang memiliki trotoar dan drainase/saluran pembuangan air (min. 1,5m) (%)	1,25	1,3	1,35
51	Persentase sempadan jalan yang dipakai pedagang kaki lima atau bangunan rumah liar	13,5	12	10,5
52	Persentase Rumah Tinggal Bersanitasi (%)	50	55	60
53	Persentase sempadan sungai yang dipakai bangunan liar	40	35	30
54	Persentase drainase dalam kondisi baik/ pembuangan aliran air tidak tersumbat (%)	0,65	0,7	0,75
55	Persentase pembangunan turap di wilayah jalan penghubung dan aliran sungai rawan longsor lingkup kewenangan kota	50	60	70
56	Persentase irigasi kota dalam kondisi baik (%)	40	45	50
57	Rasio Jaringan Irigasi	0,6	0,7	0,8
58	Persentase penduduk berakses air minum (%)	50	55	60
59	Proporsi rumah tangga dengan akses berkelanjutan terhadap air minum layak, perkotaan dan perdesaan	60	65	70
60	Rasio tempat ibadah per 1.000 penduduk	5,2	5,4	5,6
C2.	Penataan Ruang			
61	Luasan RTH publik sebesar 20% dari luas wilayah kota/kawasan perkotaan (%)			
62	Ruang publik yang berubah peruntukannya (%)	4	3	2

No	Indikator	Target Tahun		
		2018	2019	2020
63	Rasio luas kawasan tertutup pepohonan berdasarkan hasil pemotretan citra satelit dan survei foto udara terhadap luas daratan	1,2	1,4	1,6
64	Ketaatan terhadap RTRW (%)	100	100	100
D.	Perumahan Rakyat dan Kawasan Permukiman			
65	Rasio rumah layak huni	0,2	0,23	0,25
66	Rasio permukiman layak huni	1	1	1
67	Cakupan ketersediaan rumah layak huni (%)	92	94	96
68	Cakupan layanan rumah layak huni dan terjangkau (%)	91,59	94,86	97,42
69	Persentase permukiman yang tertata (%)	12	14	16
70	Persentase lingkungan permukiman kumuh (%)	25	20	15
71	Persentase luasan permukiman kumuh di kawasan perkotaan (%)	50	55	60
72	Cakupan lingkungan yang sehat dan aman yang didukung dengan Prasarana, Sarana dan Utilitas Umum (PSU) (%)	80	85	90
E.	Ketenteraman, Ketertiban Umum dan Perlindungan Masyarakat			
73	Cakupan petugas Perlindungan Masyarakat (Linmas)	60	70	80
74	Tingkat penyelesaian pelanggaran K3 (ketertiban, ketenteraman, keindahan)	100	100	100
75	Cakupan pelayanan bencana kebakaran kota	100	100	100
76	Tingkat waktu tanggap (<i>response time rate</i>) daerah layanan Wilayah Manajemen Kebakaran (WMK)	100	100	100
77	Persentase penegakan Perda	100	100	100
F.	Sosial			
78	Persentase rehabilitasi sosial dasar penyandang disabilitas terlantar di luar panti (%)	50	55	60
79	Persentase rehabilitasi sosial dasar anak terlantar di luar panti (%)	55	60	65
80	Persentase rehabilitasi sosial dasar lanjut usia terlantar di luar panti (%)	55	60	65
81	Persentase rehabilitasi sosial dasar tuna sosial khususnya gelandangan dan pengemis di luar panti (%)	50	55	60
82	Persentase perlindungan dan jaminan sosial pada saat dan setelah tanggap darurat bencana bagi korban bencana kabupaten/kota (%)	50	55	60
83	Persentase penanganan kemiskinan dalam pemenuhan kebutuhan dasar (%)	50	55	60
84	Persentase Lembaga Kesejahteraan Sosial (LKS) dan SDM yang terlibat dalam pembangunan kesejahteraan sosial (%)	30	35	40
LAYANAN URUSAN WAJIB NON DASAR				

No	Indikator	Target Tahun		
		2018	2019	2020
A.	Tenaga Kerja			
85	Angka sengketa pengusaha- pekerja per tahun (per 1.000)	7	6	5
86	Besaran kasus yang diselesaikan dengan Perjanjian Bersama (PB) (%)	20	25	30
87	Besaran pencari kerja yang terdaftar yang ditempatkan (%)	39,63	42,84	46,05
88	Keselamatan dan perlindungan (%)	50	60	70
89	Besaran pekerja/buruh yang menjadi peserta program Jamsostek (%)	70	75	80
90	Besaran Pemeriksaan Perusahaan (%)	50	60	70
91	Besaran Pengujian Peralatan di Perusahaan (%)	50	60	70
92	Besaran tenaga kerja yang mendapatkan pelatihan berbasis kompetensi (%)	100	100	100
93	Besaran tenaga kerja yang mendapatkan pelatihan berbasis masyarakat (%)	100	100	100
94	Besaran tenaga kerja yang mendapatkan pelatihan kewirausahaan (%)	100	100	100
95	Rasio lulusan S1/S2/S3 per 10.000 penduduk	300	315	330
B.	Pemberdayaan Perempuan dan Perlindungan Anak			
96	Persentase partisipasi perempuan di lembaga pemerintah (%)	11	12	13
97	Proporsi kursi yang diduduki perempuan di DPR (%)	10	10	10
98	Partisipasi perempuan di lembaga swasta (%)	6	7	8
99	Rasio KDRT (%)	0,5	0,4	0,3
100	Partisipasi angkatan kerja perempuan (%)	46	47	48
101	Cakupan perempuan dan anak korban kekerasan yang mendapatkan penanganan pengaduan oleh petugas terlatih di dalam unit pelayanan terpadu (%)	91	94	95
102	Cakupan perempuan dan anak korban kekerasan yang mendapatkan layanan kesehatan oleh tenaga kesehatan terlatih di Puskesmas mampu tatalaksana KtP/A dan PPT/PKT di Rumah Sakit (%)	100	100	100
103	Cakupan layanan rehabilitasi sosial yang diberikan oleh petugas rehabilitasi sosial terlatih bagi perempuan dan anak korban kekerasan di dalam unit pelayanan terpadu (%)	89	93	95
104	Cakupan penegakan hukum dari tingkat penyidikan sampai dengan putusan pengadilan atas kasus- kasus kekerasan terhadap perempuan dan anak (%)	51	54	61
105	Cakupan perempuan dan anak korban kekerasan yang mendapatkan layanan bantuan hukum (%)	80	85	90
106	Cakupan layanan pemulihan bagi perempuan dan anak korban kekerasan (%)	82	88	92

No	Indikator	Target Tahun		
		2018	2019	2020
107	Cakupan layanan reintegrasi sosial bagi perempuan dan anak korban kekerasan (%)	75	78	93
108	Rasio APM perempuan/laki laki di SD	1	1	1
109	Rasio APM perempuan/laki laki di SMP	1	1	1
C.	Pangan			
110	Ketersediaan pangan utama (kg/kap/tahun)	365	370	375
111	Ketersediaan energi (kkal/kap/hari)	2.100,00	2.200,00	2.300,00
112	Ketersediaan protein (gram/kap/hari)	70	75	80
D.	Pertanahan			
113	Persentase luas lahan bersertifikat (%)	65	70	75
114	Penyelesaian kasus tanah Negara (%)	100	100	100
115	Penyelesaian izin lokasi (%)	100	100	100
E.	Lingkungan Hidup			
116	Tersusunnya RPPLH Kota	tidak ada	tidak ada	ada
117	Terintegrasinya RPPLH dalam rencana pembangunan kota	tidak ada	tidak ada	ada
118	Terselenggaranya KLHS untuk K/R/P tingkat kota	ada	ada	ada
119	Hasil Pengukuran Indeks Kualitas Air:			
	a. Sungai Hangmoy	Cemar Ringan	Cemar Ringan	Cemar Ringan
	b. Sungai Singkawang	Cemar Ringan	Cemar Ringan	Cemar Ringan
	c. Sungai Semelagi	Cemar Ringan	Cemar Ringan	Cemar Ringan
	d. Sungai Sedau	Cemar Ringan	Cemar Ringan	Cemar Ringan
120	Hasil Pengukuran Indeks kualitas udara (%)	Sangat Baik	Sangat Baik	Sangat Baik
121	Pembinaan dan Pengawasan terkait ketaatan penanggung jawab usaha dan/atau kegiatan yang diawasi ketaatannya terhadap izin lingkungan, izin PPLH dan PUU LH yang diterbitkan oleh Pemerintah Daerah kota (%)	90	92,5	95
122	Terlaksananya pemberian penghargaan lingkungan hidup	tidak ada	tidak ada	tidak ada
123	Pengaduan masyarakat terkait izin lingkungan, izin PPLH dan PUU LH yang di terbitkan oleh Pemerintah daerah Kabupaten/Kota, lokasi usaha dan dampaknya di Daerah kota	100	100	100
124	Timbulan sampah yang ditangani (%)	30	30	32
125	Persentase jumlah sampah yang tertangani (%)	96	97	98
F.	Administrasi Kependudukan dan Pencatatan Sipil			
126	Rasio penduduk ber-KTP per satuan penduduk	0,8	0,83	0,87

No	Indikator	Target Tahun		
		2018	2019	2020
127	Rasio bayi berakte kelahiran	0,83	0,85	0,87
128	Rasio pasangan berakte nikah	1	1	1
129	Ketersediaan database kependudukan skala kota	Ada	Ada	Ada
130	Penerapan KTP Nasional berbasis NIK	Sudah	Sudah	Sudah
131	Cakupan penerbitan Kartu Tanda Penduduk (KTP) (%)	80	83	87
132	Cakupan penerbitan akta kelahiran (%)	90	95	100
G.	Pemberdayaan Masyarakat dan Kelurahan			
133	Cakupan sarana prasarana perkantoran pemerintahan kelurahan yang baik (%)	100	100	100
134	Rata-rata jumlah kelompok binaan lembaga pemberdayaan masyarakat (LPM) (%)	100	100	100
135	Rata-rata jumlah kelompok binaan PKK (%)	15,63	15,63	15,63
136	Persentase LSM aktif (%)	60	65	70
137	Persentase PKK aktif (%)	100	100	100
138	Persentase Posyandu aktif (%)	100	100	100
139	Swadaya Masyarakat terhadap Program pemberdayaan masyarakat (%)	100	100	100
140	Pemeliharaan Pasca Program pemberdayaan masyarakat (%)	100	100	100
H.	Pengendalian Penduduk dan Keluarga Berencana			
141	Laju pertumbuhan penduduk (LPP) (%)	2,09	2,07	2,05
142	Persentase Perangkat Daerah (Dinas/Badan) yang berperan aktif dalam pembangunan Daerah melalui Kampung KB (%)	100	100	100
143	Persentase Perangkat Daerah (Dinas/Badan) yang menyusun dan memanfaatkan Rancangan Induk Pengendalian Penduduk (%)	100	100	100
144	Rasio akseptor KB (%)	70	75	80
145	Persentase Penggunaan Kontrasepsi Jangka Panjang (MKJP) (%)	20	25	30
146	Pusat Pelayanan Keluarga Sejahtera (PPKS) di setiap Kecamatan (%)	100	100	100
147	Cakupan Remaja dalam Pusat Informasi dan Konseling Remaja/Mahasiswa (%)	100	100	100
148	Cakupan PKB/PLKB yang didayagunakan Perangkat Daerah KB untuk perencanaan dan pelaksanaan pembangunan daerah di bidang pengendalian penduduk (%)	100	100	100
149	Rasio petugas Pembantu Pembina KB Desa (PPKBD) setiap kelurahan (%)	100	100	100
150	Cakupan ketersediaan dan distribusi alat dan obat kontrasepsi untuk memenuhi permintaan masyarakat (%)	100	100	100

No	Indikator	Target Tahun		
		2018	2019	2020
151	Persentase Faskes dan jejaringnya (diseluruh tingkatan wilayah) yang bekerjasama dengan BPJS dan memberikan pelayanan KBKR sesuai dengan standarisasi pelayanan (%)	10	20	30
I.	Perhubungan			
152	Jumlah arus penumpang angkutan umum	400.000	450.000	500.000
153	Rasio ijin trayek	0,0002	0,0003	0,0004
154	Jumlah uji KIR angkutan umum	420	440	460
155	a. Jumlah Pelabuhan Laut	2	2	2
156	b. Jumlah Terminal Bis	2	3	3
157	c. Jumlah Bandar Udara	-	-	-
158	Persentase layanan angkutan darat (%)	0,06	0,07	0,08
159	Persentase kepemilikan KIR angkutan umum (%)	95	95	100
160	Pemasangan rambu-rambu (%)	90	92,5	95
161	Rasio panjang jalan per jumlah kendaraan	0,08	0,09	0,1
162	Jumlah orang/barang yang terangkut angkutan umum	100.000	110.000	120.000
163	Jumlah barang melalui dermaga per tahun (ton)	11.000	12.000	13.000
164	Jumlah orang/barang melalui terminal per tahun	100.000	110.000	120.000
J.	Komunikasi dan Informatika			
165	Persentase Indeks Kepuasan Masyarakat (%)	80	82	83
166	Persentase penggunaan TIK (Teknologi Informasi Komunikasi) dalam pelayanan publik (%)	50	70	75
167	Persentase terpenuhinya infrastruktur TIK (Teknologi Informasi Komunikasi) penunjang pelayanan publik dan pemerintahan Kota Singkawang (%)	70	89	100
168	Persentase terwujudnya keamanan informasi penyelenggaraan pemerintahan Kota Singkawang (%)	50	75	75
169	Persentase jumlah <i>upload</i> berita dan informasi melalui <i>website</i> , media cetak, media elektronik dan sosial (%)	40	50	60
170	Persentase penanganan pengaduan masyarakat melalui aplikasi pengaduan (%)	-	20	35
171	Cakupan pelayanan informasi dan dokumentasi melalui PPID Kota Singkawang (%)	-	20	35
172	Persentase tingkat ketersediaan data statistik pembangunan daerah (%)	-	70	75
173	Cakupan pengembangan dan pemberdayaan Kelompok Informasi Masyarakat di Tingkat Kecamatan (%)	20	35	55
174	Persentase peningkatan SDM persandian (%)	-	10	20
K.	Koperasi, Usaha Kecil dan Menengah			

No	Indikator	Target Tahun		
		2018	2019	2020
175	Persentase koperasi aktif (%)	40	45	55
176	Persentase UKM non BPR/LKM aktif (%)	100	100	100
177	Persentase Usaha Mikro dan Kecil (%)	99	99	99
L.	Penanaman Modal			
178	Jumlah Investor berskala nasional (PMDN/PMA)	125	131	138
179	Jumlah nilai investasi berskala nasional (PMDN/PMA) (Juta Rp.)	80.771,00	84.810,00	89.050,00
180	Rasio daya serap tenaga kerja	4,8	4,85	4,9
181	Kenaikan/penurunan nilai realisasi PMDN (%)	5	5	5
M.	Kepemudaan dan Olah Raga			
182	Persentase organisasi pemuda yang aktif (%)	75	75	80
183	Persentase wirausaha muda (%)	1	2	3
184	Cakupan pembinaan olahraga (%)	75	75	80
185	Cakupan pelatih yang bersertifikasi (%)	75	75	80
186	Cakupan pembinaan atlet muda (%)	75	75	80
187	Jumlah atlet berprestasi	30	35	40
188	Jumlah prestasi olahraga	16	17	18
N.	Statistik			
189	Tersedianya sistem data dan statistik yang terintegrasi	Tidak Ada	Tidak Ada	Tidak Ada
190	Buku "Daerah Dalam Angka"	Ada	Ada	Ada
191	Buku "PDRB Daerah"	Ada	Ada	Ada
O.	Kebudayaan			
192	Jumlah penyelenggaraan festival seni dan budaya (kali/tahun)	5	5	5
193	Persentase benda, situs dan kawasan cagar budaya yang dilestarikan (%)	66,6	67	68
194	Jumlah karya budaya yang direvitalisasi dan diinventarisasi	-	-	-
195	Jumlah cagar budaya yang dikelola secara terpadu	1	1	1
P.	Perpustakaan			
196	Jumlah pengunjung perpustakaan per tahun	21.000	22.000	23.000
197	Koleksi buku yang tersedia di perpustakaan daerah	31.000	32.000	33.000
198	Rasio perpustakaan per satuan penduduk	0,06	0,07	0,08
199	Jumlah rata-rata pengunjung perpustakaan/tahun	2,6	2,7	2,8
200	Jumlah koleksi judul buku perpustakaan	1.500	1.750	2.000
201	Jumlah pustakawan, tenaga teknis, dan penilai yang memiliki sertifikat	3	3	3
Q.	Kearsipan			
202	Persentase Perangkat Daerah yang mengelola arsip secara baku (%)	100	100	100

No	Indikator	Target Tahun		
		2018	2019	2020
203	Peningkatan SDM pengelola kearsipan (kegiatan)	56	57	58
LAYANAN URUSAN PILIHAN				
A.	Pariwisata			
204	Jumlah kunjungan wisata (orang)	684.793	722.853	791.524
205	Lama kunjungan wisata	2,2	2,4	2,6
206	Kontribusi PAD sektor pariwisata terhadap total PAD (%)	8	9	10
B.	Pertanian			
207	Kontribusi sektor Pertanian, Kehutanan dan Perikanan terhadap PDRB (%)	13,4	13,5	13,6
208	Kontribusi sub sektor Pertanian (tanaman pangan dan hortikultura) terhadap PDRB sektor Pertanian, Kehutanan dan Perikanan (%)	17	17,5	18
209	Kontribusi sub sektor Perkebunan terhadap PDRB sektor Pertanian, Kehutanan dan Perikanan (%)	15,8	16	16,2
210	Produktivitas padi atau bahan pangan utama lokal lainnya per hektar (kw/ha)	36	37	38
211	Cakupan bina kelompok petani (%)	30	35	40
C.	Kelautan dan Perikanan			
212	Produksi perikanan (%)	80	85	90
213	Konsumsi ikan (%)	100	100	100
214	Cakupan bina kelompok nelayan (%)	30	35	40
215	Produksi perikanan kelompok nelayan (%)	76	77	78
D.	Kehutanan			
216	Rehabilitasi hutan dan lahan kritis (%)	10	20	30
217	Kerusakan Kawasan Hutan (%)	18	16	14
E.	Energi dan Sumber Daya Mineral			
218	Persentase RT yang menggunakan listrik (%)	100	100	100
219	Pertambangan tanpa ijin (%)	100	100	100
F.	Perdagangan			
220	Jumlah kelompok pedagang/usaha informal yang mendapatkan bantuan binaan Pemda	7	8	9
221	Jumlah kelompok pedagang/usaha informal	13	13	13
222	Cakupan bina kelompok pedagang/usaha informal (%)	53,85	61,54	69,23
G.	Perindustrian			
223	Jumlah kelompok pengrajin yang mendapatkan bantuan binan pemda	2	3	4
224	Jumlah kelompok pengrajin	6	6	6
225	Cakupan bina kelompok pengrajin (%)	33,33	50	66,67
H.	Transmigrasi			
226	Jumlah transmigran swakarsa	-	-	-

No	Indikator	Target Tahun		
		2018	2019	2020
227	Jumlah transmigran	430	430	430
228	Persentase transmigran swakarsa (%)	-	-	-
PENUNJANG URUSAN				
A.	Perencanaan Pembangunan			
229	Tersedianya dokumen perencanaan RPJPD yang telah ditetapkan dengan PERDA	ada	ada	ada
230	Tersedianya dokumen perencanaan RPJMD yg telah ditetapkan dengan PERDA	ada	ada	ada
231	Tersedianya dokumen perencanaan RKPD yang telah ditetapkan dengan PERKADA	ada	ada	ada
232	Tersedianya dokumen perencanaan RTRW yang telah ditetapkan dengan PERDA	ada	ada	ada
233	Penjabaran konsistensi program RPJMD ke dalam RKPD (%)	100	100	100
234	Penjabaran konsistensi program RKPD ke dalam APBD (%)	100	100	100
235	Kesesuaian rencana pembangunan dengan RTRW (%)	66,54	66,07	67,32
B.	Keuangan			
236	Opini BPK terhadap laporan keuangan	WTP	WTP	WTP
237	Persentase SILPA terhadap APBD (Penerimaan Daerah) (%)	0	0	0
238	Persentase program/kegiatan yang tidak terlaksana (%)	0	0	0
239	Persentase belanja pendidikan (%)	30	30	30
240	Persentase belanja kesehatan (%)	20	20	20
241	Perbandingan antara belanja langsung dengan belanja tidak langsung (%)	56,28:43,7 2	56,84:43,16	57,56:42,44
242	Penetapan APBD	Tepat Waktu	Tepat Waktu	Tepat Waktu
C.	Kepegawaian serta Pendidikan dan Pelatihan			
243	Rata-rata lama pegawai mendapatkan pendidikan dan pelatihan	6	7	8
244	Persentase ASN yang mengikuti pendidikan dan pelatihan formal (%)	3	5	7
245	Persentase Pejabat ASN yang telah mengikuti pendidikan dan pelatihan struktural (%)	41,26	50,63	68,11
246	Jumlah jabatan pimpinan tinggi pada instansi pemerintah (orang)	27	27	27
247	Jumlah jabatan administrasi pada instansi pemerintah (orang)	1.500	1.500	1.500
248	Jumlah pemangku jabatan fungsional tertentu pada instansi pemerintah (orang)	2.200	2.400	2.600
D.	Penelitian dan Pengembangan			
249	Persentase implementasi rencana kelitbangan (%)	20	40	60

No	Indikator	Target Tahun		
		2018	2019	2020
250	Persentase pemanfaatan hasil kelitbangan (%)	20	40	60
251	Persentase perangkat daerah yang difasilitasi dalam penerapan inovasi daerah (%)	68,97	75,86	82,76
252	Persentase kebijakan inovasi yang diterapkan di daerah (%)	20	40	60
E.	Pengawasan			
253	Jumlah temuan hasil pemeriksaan BPK	200	150	100
254	Jumlah rekomendasi hasil pemeriksaan BPK	200	150	100
255	Persentase tindak lanjut rekomendasi hasil pemeriksaan BPK (%)	85	90	95
F.	Sekretariat Dewan			
256	Tersedianya Rencana Kerja Tahunan pada setiap Alat-alat Kelengkapan DPRD Kota	ada	ada	ada
257	Tersusun dan terintegrasinya Program- Program Kerja DPRD untuk melaksanakan Fungsi Pengawasan, Fungsi Pembentukan Perda, dan Fungsi Anggaran dalam Dokumen Rencana Lima Tahunan (RPJM) maupun Dokumen Rencana Tahunan (RKPD)	ada	ada	ada
258	Terintegrasi program-program DPRD untuk melaksanakan fungsi pengawasan, pembentukan Perda dan Anggaran ke dalam Dokumen Perencanaan dan Dokumen Anggaran Sekretariat DPRD	ada	ada	ada
ASPEK DAYA SAING DAERAH				
259	Rata-rata pengeluaran riil per kapita (Ribu Rp.)	11.062,92	11.090,73	11.118,55
260	Rasio pinjaman terhadap simpanan di bank umum	80	80	80
	- Pinjaman (juta Rp.)	3.000.000	3.250.000	3.500.000
	- Simpanan (juta Rp.)	3.750.000	4.062.500	4.375.000
261	Angka kriminalitas yang tertangani per 10.000 penduduk	18	16	14
262	Rasio ketergantungan (%)	44	43	42

BAB VII

PENUTUP

Rencana Kerja Pemerintah Daerah (RKPD) Kota Singkawang Tahun 2019 merupakan dokumen yang disusun untuk memberikan gambaran kepada semua stakeholder pembangunan Kota Singkawang tentang arah dan kebijakan pembangunan pemerintah Kota Singkawang tahun 2019. Adapun penyusunan dokumennya telah dilakukan sesuai dengan Peraturan Pemerintah Nomor 86 Tahun 2017 tentang Tata Cara Perencanaan, Pengendalian dan Evaluasi Pembangunan Daerah, Tata Cara Evaluasi Rancangan Peraturan Daerah Tentang Rencana Pembangunan Jangka Menengah Daerah, Serta tata Cara Perubahan Rencana Pembangunan Jangka Panjang Daerah, Rencana Pembangunan Jangka Menengah Daerah, dan Rencana Kerja Pemerintah Daerah.

Tahapan-tahapan untuk menampung aspirasi masyarakat telah dilakukan mulai dari penyusunan rancangan awal, konsultasi publik, penyampaian pokok-pokok pikiran DPRD, dan musrenbang RKPD. Dalam konsultasi publik, berbagai organisasi profesi, tokoh-tokoh masyarakat, akademisi, Lembaga Swadaya Masyarakat (LSM) dan pihak perusahaan telah menyampaikan aspirasinya berupa tanggapan serta pertimbangan-pertimbangan yang riil terhadap kebijakan pemerintah..

Dalam tugas mewakili rakyat, masing-masing anggota DPRD pun melakukan reses dari daerah pemilihannya sebagai upaya untuk menjaring aspirasi masyarakat dari para konstituennya.. Sebagai objek pembangunan, masyarakat pun diberikan ruang untuk menyampaikan aspirasinya melalui musrenbang RKPD. Dalam proses ini secara bertahap telah dilakukan penjaringan aspirasi masyarakat mulai dari tingkat RT, kelurahan dan kecamatan. Pada setiap tingkatan musyawarah, masyarakat juga diberikan kebebasan untuk menyusun skala prioritasnya sehingga pemerintah juga bisa memahami kebutuhan masyarakat yang sesungguhnya.

Seiring dengan pelaksanaan penyusunan yang dilakukan sesuai tahapannya, maka secara otomatis pendekatan-pendekatan penyusunannya juga telah terpenuhi yakni : pendekatan politik, pendekatan teknokratik, pendekatan partisipatif, pendekatan *top down*, dan pendekatan *bottom up*. Hal ini menunjukkan bahwa semua ruang yang ditetapkan dalam peraturan perundang-undangan telah digunakan semua pihak untuk menyampaikan aspirasinya dalam penyusunan perencanaan pembangunan.

Demikian pula dalam penyusunan RKPD Kota Singkawang tahun 2019 ini senantiasa memperhatikan kebijakan Pemerintah Pusat dan Pemerintah Provinsi Kalimantan Barat sehingga terdapat keselarasan pembangunan.

Dokumen RKPD Kota Singkawang tahun 2019 ini memuat arah kebijakan dan prioritas pembangunan yang ditetapkan oleh pemerintah Kota Singkawang, program dan kegiatan dalam rangka mendukung pencapaian indikator kinerja pemerintah daerah. Selain itu, dalam dokumen RKPD ini memuat dan mengintegrasikan pula program *corporate social responsibility (CSR)* perusahaan-perusahaan yang beroperasi di wilayah Kota Singkawang dalam rangka mendukung program prioritas Kota Singkawang.

Dengan ditetapkannya RKPD Kota Singkawang Tahun 2019 ini, untuk implementasinya agar seluruh OPD melakukan penyempurnaan Renja OPD dengan berpedoman pada RKPD Kota Singkawang dimaksud.

WALIKOTA SINGKAWANG

ttd

TJHAI CHUI MIE