



**WALIKOTA SINGKAWANG
PROVINSI KALIMANTAN BARAT**

**PERATURAN WALIKOTA SINGKAWANG
NOMOR 10 TAHUN 2017**

TENTANG

**RENCANA KERJA PEMERINTAH DAERAH
KOTA SINGKAWANG TAHUN 2018**

**PEMERINTAH KOTA SINGKAWANG
2017**

DAFTAR ISI

	Halaman
DAFTAR ISI	<i>i</i>
BAB I PENDAHULUAN	I-1
1.1 Latar Belakang	I-1
1.2 Dasar Hukum Penyusunan	I-3
1.3 Hubungan Antar Dokumen	I-4
1.4 Sistematika Dokumen RKPD.....	I-5
1.5 Maksud dan Tujuan	I-6
BAB II EVALUASI HASIL PELAKSANAAN RKPD TAHUN LALU DAN CAPAIAN KINERJA PENYELENGGARAAN PEMERINTAHAN	II-1
2.1 Gambaran Umum Kondisi Daerah	II-1
2.2 Evaluasi Pelaksanaan Program dan Kegiatan RKPD Sampai Tahun Berjalan dan Realisasi RPJMD	II-43
2.3 Permasalahan Pelaksanaan RKPD Kota Singkawang Tahun 2016.....	II-141
BAB III RANCANGAN KERANGKA EKONOMI DAERAH DAN KEBIJAKAN KEUANGAN DAERAH	III-1
3.1 Arah Kebijakan Ekonomi Daerah	III-1
3.2 Arah Kebijakan Keuangan Daerah	III-5
BAB IV PRIORITAS DAN SASARAN PEMBANGUNAN DAERAH	IV-1
4.1 Tujuan dan Sasaran Pembangunan	IV-1
4.2 Prioritas Pembangunan Daerah	IV-4
BAB V RENCANA PROGRAM DAN KEGIATAN PRIORITAS DAERAH	V-1
BAB VI PENUTUP	VI-1

Lampiran : Peraturan Walikota Singkawang
Nomor : 10 Tahun 2017
Tanggal : 26 Mei 2017
Tentang : Rencana Kerja Pemerintah Daerah Kota Singkawang Tahun 2018

BAB I

PENDAHULUAN

1.1. Latar Belakang

Pada hakikatnya pembangunan daerah merupakan bagian integral dari pembangunan nasional yang bertujuan untuk meningkatkan kesejahteraan masyarakat. Pembangunan tersebut merupakan tanggung jawab semua pihak baik pemerintah, swasta maupun masyarakat itu sendiri. Permasalahan besar yang dihadapi dalam pembangunan adalah jumlah anggaran yang tersedia terbatas jika dibandingkan dengan kebutuhan untuk mensejahterakan masyarakat. Untuk memperoleh hasil maksimal maka pembangunan harus direncanakan dengan matang dengan mempertimbangkan aspek ekonomi, sosial budaya maupun lingkungan hidup.

Umumnya, daerah-daerah otonom memiliki karakteristik wilayah serta potensi sumber daya alam yang berbeda-beda. Faktor tersebut dapat saja menjadi salah satu penyebab adanya perbedaan cara pandang terhadap pencapaian sasaran pembangunan nasional. Untuk menghindari hal tersebut pemerintah pusat mengupayakan adanya persamaan persepsi antara semua daerah otonom sehingga perencanaan pembangunan daerah selaras dan terintegrasi dengan perencanaan pembangunan nasional.

Dalam rangka keselarasan pembangunan nasional maka pemerintah telah menerbitkan Undang-Undang Nomor 25 Tahun 2004 tentang Sistem Perencanaan Pembangunan Nasional (SPPN), yang mengamanatkan penyusunan Rencana Pembangunan Jangka Panjang (RPJP); Rencana Pembangunan Jangka Menengah (RPJM); dan Rencana Pembangunan Tahunan atau Rencana Kerja Pemerintah (RKP). Amanat undang-undang tersebut kemudian dijabarkan ke dalam Peraturan Pemerintah Nomor 8 Tahun 2008 tentang Tahapan, Tata Cara Penyusunan, Pengendalian dan Evaluasi Pelaksanaan Rencana Pembangunan Daerah.

Agar penyusunan dokumen perencanaan pada masing-masing daerah otonom mempunyai pandangan yang sama maka ditetapkanlah Peraturan Menteri Dalam Negeri Nomor 54 Tahun 2010 tentang Pelaksanaan Peraturan Pemerintah Nomor 8 Tahun 2008 tentang Tahapan, Tata Cara Penyusunan, Pengendalian dan Evaluasi Pelaksanaan Rencana Pembangunan Daerah. Dengan tahapan tersebut semua daerah otonom memiliki tahapan dan tata cara penyusunan, pengendalian dan evaluasi pelaksanaan perencanaan pembangunan daerah yang sama.

Untuk kesinambungan pembangunan daerah, maka arah kebijakan pembangunan tahun 2018 mengacu pada RPJPD Kota Singkawang 2005-2025 yang ditetapkan dengan Peraturan Daerah Kota Singkawang Nomor 6 Tahun 2010, dengan mensinergikan Rancangan Prioritas Nasional dan Program Prioritas 2018. Selanjutnya arah kebijakan juga memperhatikan RPJMD Provinsi Kalimantan Barat 2013-2018 serta isu-isu strategis dan permasalahan daerah yang belum selesai dari rencana pembangunan periode sebelumnya.

Proses penyusunan RKPD pada dasarnya adalah memadukan materi pokok kebijakan Pemerintah Kota Singkawang dengan kebijakan nasional/provinsi pada tahun rencana. Hal ini dapat diartikan bahwa dalam penyusunan kebijakan pembangunannya, pemerintah Kota Singkawang wajib melakukan proses pengintegrasian dan harmonisasi program dan kegiatan prioritasnya terhadap prioritas dan sasaran pembangunan nasional dan provinsi. Dengan kondisi tersebut jelas bahwa dokumen RKPD Kota Singkawang merupakan bagian dari RKPD Provinsi Kalimantan Barat maupun RKP Nasional.

Untuk memberikan arahan kebijakan pembangunan daerah tahun 2018 maka Pemerintah Kota Singkawang menyusun dokumen RKPD tahun 2018. Proses penyusunannya telah dilakukan melalui beberapa tahapan yang dimulai dengan penyusunan draft rancangan awal, konsultasi publik, koordinasi dengan DPRD Kota Singkawang, Musrenbang Kelurahan, Musrenbang Kecamatan, Forum SKPD dan Musrenbang Tingkat Kota. Adapun pendekatan yang digunakan sudah sesuai dengan ketentuan yang berlaku, yakni melalui pendekatan politis, teknokratis, partisipatif, *top down*

dan *bottom up*. Dengan demikian dapat diyakini bahwa dokumen RKPD yang telah disusun merupakan interpretasi kebutuhan utama masyarakat Kota Singkawang untuk tahun 2018.

1.2. Dasar Hukum Penyusunan

Dasar hukum yang digunakan dalam penyusunan RKPD Kota Singkawang Tahun 2018 ini adalah :

1. Undang-Undang Nomor 12 Tahun 2001 tentang Pembentukan Kota Singkawang;
2. Undang-Undang Nomor 25 Tahun 2004 tentang Sistem Perencanaan Pembangunan Nasional;
3. Undang-Undang Nomor 33 Tahun 2004 tentang Perimbangan Keuangan Antara Pemerintah Pusat dan Pemerintahan Daerah;
4. Undang-Undang Nomor 17 Tahun 2007 tentang Rencana Pembangunan Jangka Panjang Nasional Tahun 2005-2025;
5. Undang-undang Nomor 23 Tahun 2014 tentang Pemerintah Daerah (Lembaran Negara Republik Indonesia Tahun 2014 Nomor 244, Tambahan Lembaran Negara Republik Indonesia Nomor 5587) sebagaimana telah diubah dengan Peraturan Pemerintah Pengganti Undang-Undang Nomor 2 Tahun 2014 tentang Perubahan Atas Undang-Undang Nomor 23 Tahun 2014 tentang Pemerintahan Daerah (Lembaran Negara Republik Indonesia Tahun 2014 Nomor 246, Tambahan Lembaran Negara Republik Indonesia Nomor 5589) ;
6. Peraturan Pemerintah Nomor 8 Tahun 2006 tentang Tahapan, Tata Cara Penyusunan, Pengendalian dan Evaluasi Pelaksanaan Rencana Pembangunan Daerah
7. Peraturan Pemerintah Nomor 18 Tahun 2016 tentang Perangkat Daerah;
8. Peraturan Presiden Nomor 2 Tahun 2015 tentang Rencana Pembangunan Jangka Menengah Nasional Tahun 2015-2019;
9. Peraturan Menteri Dalam Negeri Nomor 54 Tahun 2010 tentang Pelaksanaan Peraturan Pemerintah Nomor 8 Tahun 2008 tentang Tahapan, Tata Cara Penyusunan, Pengendalian dan Evaluasi Pelaksanaan Rencana Pembangunan;

10. Peraturan Menteri Dalam Negeri Nomor 32 Tahun 2017 tentang Penyusunan Rencana Kerja Pemerintah daerah Tahun 2018;
11. Instruksi Menteri Dalam Negeri Nomor 061/2911/SJ Tahun 2016 tentang Tindak Lanjut Peraturan Pemerintah Nomor 18 Tahun 2016 tentang Perangkat Daerah;
12. Peraturan Daerah Provinsi Kalimantan Barat Nomor 5 Tahun 2013 tentang Rencana Pembangunan Jangka Menengah Daerah (RPJMD) Provinsi Kalimantan Barat Tahun 2013-2018 (Lembaran Daerah Provinsi Kalimantan Barat Tahun 2013 Nomor 5);
13. Peraturan Daerah Kota Singkawang Nomor 6 Tahun 2010 tentang Rencana Pembangunan Jangka Panjang Daerah Kota Singkawang Tahun 2005-2025;
14. Peraturan Daerah Kota Singkawang Nomor 3 Tahun 2016 tentang Pembentukan dan Susunan Perangkat Daerah..

1.3. Hubungan Antar Dokumen

Sesuai dengan Undang-Undang Nomor 25 Tahun 2004 tentang Sistem Perencanaan Pembangunan Nasional (SPPN) maka harus ada keselarasan antar dokumen perencanaan pembangunan. Antar RPJMD Kota Singkawang dengan RPJMD Provinsi Kalimantan Barat, RPJM Nasional dan Dokumen Perencanaan lainnya memiliki saling keterkaitan satu dengan yang lainnya. Penyusunan RPJMD Kota Singkawang wajib berpedoman pada RPJMD Provinsi Kalimantan Barat dengan memperhatikan kebijakan pembangunan nasional yang ditetapkan dalam RPJM Nasional yang berhubungan atau mempengaruhi pembangunan Kota Singkawang.

Dengan Berakhirnya RPJMD Kota Singkawang Tahun 2013-2017 maka dokumen RKPD 2018 mengacu pada RPJPD Kota Singkawang 2005-2025 dengan mensinergikan Rancangan Prioritas Nasional dan Program Prioritas 2018. Selanjutnya arah kebijakan juga memperhatikan RPJMD Provinsi Kalimantan Barat 2013-2018 serta isu-isu strategis dan permasalahan daerah yang belum selesai dari rencana pembangunan periode sebelumnya. Untuk Selanjutnya dokumen RKPD tahun 2018 merupakan penjabaran tahun pertama dari RPJMD Kota Singkawang Tahun 2018-2023. Untuk lebih memahami keterkaitan

dokumen perencanaan yang sesuai dengan kerangka sistem perencanaan pembangunan nasional dapat dilihat pada gambar berikut ini.



Provinsi Kalimantan Barat



Kota Singkawang



Gambar 1.1. Hubungan Antar Dokumen Perencanaan Pembangunan Kota Singkawang, Provinsi Kalimantan Barat, dan Nasional.

1.4. Sistematika Dokumen RKPD

Secara substansial, RKPD tahun 2018 disusun dengan sistematika sebagai berikut :

BAB I PENDAHULUAN

- 1.1. Latar Belakang
- 1.2. Dasar Hukum Penyusunan
- 1.3. Hubungan Antar Dokumen
- 1.4. Sistematika Dokumen RKPD
- 1.5. Maksud dan Tujuan

BAB II EVALUASI HASIL PELAKSANAAN RKPD TAHUN LALU DAN CAPAIAN KINERJA PENYELENGARAAN PEMERINTAHAN

- 2.1. Gambaran Umum Kondisi Daerah
- 2.2. Evaluasi Pelaksanaan Program dan Kegiatan RKPD Sampai Tahun Berjalan dan Realisasi RPJMD
- 2.3. Permasalahan Pembangunan Daerah

BAB III RANCANGAN KERANGKA EKONOMI DAERAH DAN KEBIJAKAN KEUANGAN DAERAH

- 3.1. Arah Kebijakan Ekonomi Daerah
- 3.2. Arah Kebijakan Keuangan Daerah

BAB IV TEMA, PRIORITAS DAN SASARAN PEMBANGUNAN DAERAH

- 4.1. Tema Pembangunan Daerah
- 4.2. Tujuan dan Sasaran Pembangunan
- 4.3. Prioritas Pembangunan Daerah

BAB V RENCANA PROGRAM DAN KEGIATAN PRIORITAS DAERAH

BAB VI PENUTUP

1.5. Maksud dan Tujuan

Rencana Kerja Pemerintah Daerah (RKPD) Kota Singkawang Tahun 2018 disusun dengan maksud untuk:

- 1) Menyiapkan dokumen perencanaan pembangunan daerah sebagai bagian dari sistem perencanaan pembangunan nasional yang terintegrasi dan berkelanjutan;
- 2) Menjabarkan dokumen perencanaan jangka menengah (RPJMD 2018-2023) yang memuat rencana program dan kegiatan operasional;
- 3) Menjadi acuan resmi bagi Pemerintah Daerah dan Dewan Perwakilan Rakyat Daerah (DPRD) dalam rangka menyusun Rancangan Anggaran Pendapatan dan Belanja Daerah (RAPBD) yang didahului dengan penyusunan Kebijakan Umum APBD (KUA), serta penentuan Prioritas dan Plafon Anggaran Sementara (PPAS) Tahun 2018;
- 4) Menjadi pedoman bagi SKPD Kota Singkawang untuk menyusun Renja 2018;

- 5) Mempersiapkan dokumen acuan dalam rangka evaluasi dan penilaian kinerja tahunan Pemerintah Kota Singkawang tahun 2018.

Adapun tujuan penyusunan RKPD Kota Singkawang tahun 2018 dapat disampaikan sebagai berikut :

- 1) Meningkatkan koordinasi dan menyamakan persepsi perencanaan pembangunan antar *stakeholder* sehingga dokumen perencanaan tahun 2018 memuat kebijakan publik untuk dapat dijadikan acuan seluruh komponen masyarakat Kota Singkawang dalam melaksanakan perannya;
- 2) Menyediakan dokumen kebijakan pemerintah daerah dan menginformasikan arah pelaksanaan pembangunan tahun 2018;
- 3) Mewujudkan keterpaduan antara perencanaan, penganggaran, pelaksanaan dan pengawasan pembangunan antar wilayah, antar sektor pembangunan, dan antar tingkat pemerintahan untuk mewujudkan efesiensi alokasi sumber daya dalam pembangunan daerah.

BAB II

EVALUASI HASIL PELAKSANAAN RKPD TAHUN LALU DAN CAPAIAN KINERJA PENYELENGARAAN PEMERINTAHAN

Pada Bab II berikut ini membahas tentang evaluasi pelaksanaan RKPD Kota Singkawang Tahun 2017 dengan memperhatikan dokumen RPJMD Kota Singkawang Tahun 2013-2017 dan dokumen RKPD Kota Singkawang Tahun 2016 sebagai bahan acuan dan capaian kinerja penyelenggaraan pemerintah yang menguraikan tentang kondisi geografi, demografi, pencapaian kinerja penyelenggaraan pemerintahan, dan permasalahan pembangunan

2.1. Gambaran Umum Kondisi Daerah

Kota Singkawang merupakan salah satu Pemerintahan Kota di Provinsi Kalimantan Barat. Terletak diantara Kabupaten Sambas dan Kabupaten Bengkayang. Dibandingkan dengan luas wilayah daerah kabupaten/kota se-Kalimantan Barat, Kota Singkawang merupakan yang terkecil luas wilayahnya setelah Kota Pontianak. Kota Singkawang yang dibentuk berdasarkan Undang-Undang Nomor 12 Tahun 2001 dengan Ibukota Singkawang merupakan pecahan dari Kabupaten Bengkayang. Secara umum Kota Singkawang merupakan wilayah yang dinamis, berbagai dinamika pembangunan terus berlangsung baik di bidang politik, ekonomi, sosial maupun budaya sehingga berbagai perkembangan terjadi pada hampir semua sektor.

2.1.1. Aspek Geografis dan Demografi

2.1.1.1 Karakteristik Lokasi dan Wilayah

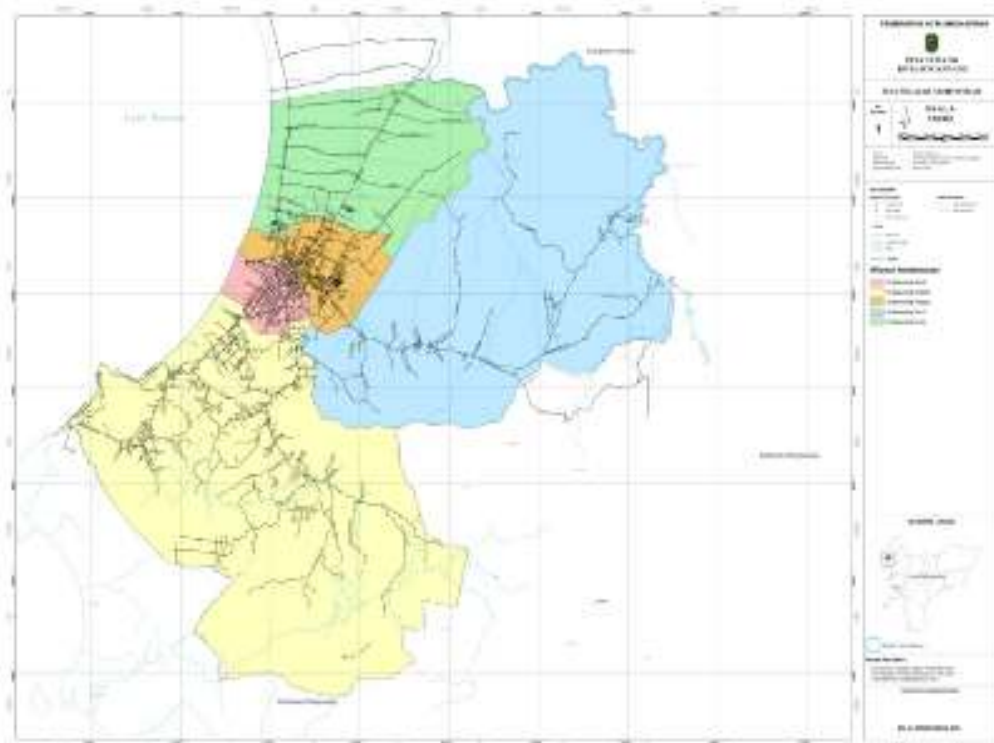
2.1.1.1.1. Letak, Luas dan Batas Wilayah

Kota Singkawang terletak pada $0^{\circ} 44'55,85''-01001'21,51''$ Lintang Utara dan $108^{\circ} 51'47,6''-1090 10' 19''$ Bujur Timur di antara Kabupaten Sambas dan Kabupaten Bengkayang. Luas wilayah Kota Singkawang 504 Km^2 (50.400 Ha) atau sekitar 0,43 persen dari wilayah Provinsi Kalimantan Barat.

Batas-batas wilayah selengkapnya untuk Kota Singkawang adalah:

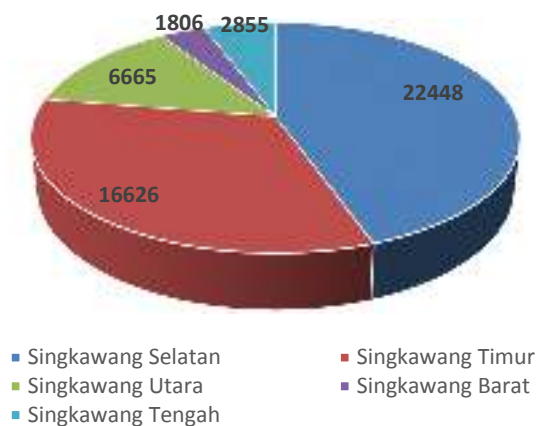
- Utara : Kabupaten Sambas
- Timur : Kabupaten Bengkayang
- Selatan : Kabupaten Bengkayang
- Barat : Laut Natuna

Gambar 2.1.1
Peta Administrasi Kota Singkawang



Secara administratif, Kota Singkawang terdiri dari 5 kecamatan dan 26 kelurahan. Kecamatan Singkawang Selatan merupakan kecamatan dengan wilayah terluas yaitu 22.448 Ha atau 44,54 persen dari wilayah Kota Singkawang sedangkan Kecamatan Singkawang Barat merupakan wilayah terkecil yaitu 1.806 Ha atau 3,58 persen dari wilayah Kota Singkawang.

Grafik 2.1.1
Luas Wilayah Kota Singkawang (dalam Ha)



2.1.1.1.2. Jenis Tanah

Dari Lima jenis tanah yang terdapat di Kota Singkawang sebagian besar merupakan tanah Aluvial (25.338 Ha) sedangkan yang terkecil adalah tanah Lasotol (2.988 Ha). Beberapa jenis tanah yang terdapat di Kota Singkawang adalah sebagai berikut:

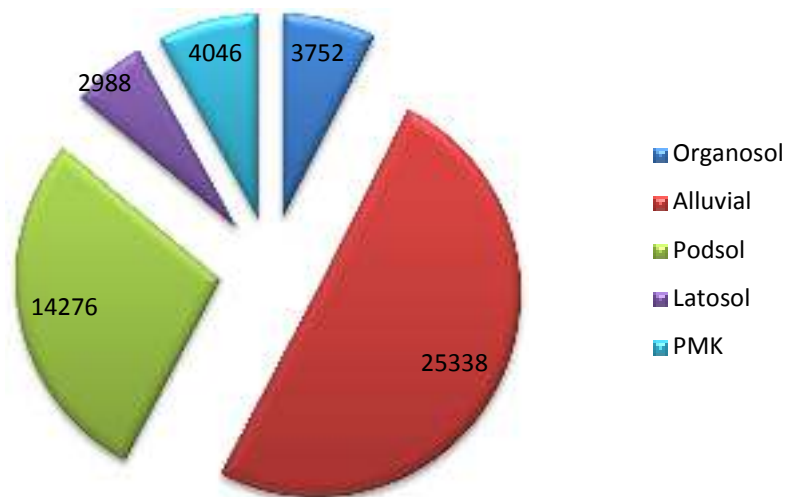
- ✓ **Organosol** yaitu tanah yang tersusun dari bahan organik/campuran bahan mineral dan bahan organik. Jenis tanah ini mudah mengeruttak balik dan bila kering pekat terhadap erosi serta mudah terbakar. Terdapat seluas 3.752 ha atau sekitar 7,44 persen dari total wilayah kota.
- ✓ **Alluvial** yaitu jenis tanah yang berwarna kelabu, coklat sampai hitam, mempunyai sifat tidak peka terhadap erosi dan cocok digunakan untuk usaha budidaya pertanian, dan terbentuk dari endapan laut, sungai dan danau terdapat seluas 25.338 ha atau 50,27 persen dari total wilayah kota.
- ✓ **Podsol** yaitu tanah yang bersifat basa dengan tingkat kejenuhan yang rendah, berwarna kuning putih, pada umumnya bertekstur kasar karena terbentuk dari batuan endapan serta termasuk miskin unsur hara. Terdapat 14.276 ha atau 28,33 persen dari total wilayah kota.
- ✓ **Latasol** yaitu jenis tanah yang memiliki solusi tanah yang tebal antara 130-200 cm, berwarna coklat, merah sampai kekuning-kuningan. Tanah ini sangat peka terhadap erosi tetapi sangat potensial dikembangkan sebagai usaha pertanian. Terdapat seluas 2.988 ha atau 5,93 persen dari total wilayah kota.
- ✓ **PMK (Podsolid Merah Kuning)** yaitu jenis tanah ini berwarna kuning merah, bereaksi masam dengan tingkat kejenuhan basa rendah, sebagian telah dibudidayakan untuk perkebunan karet dan ladang dengan luas 4.046 ha atau 8,03 persen dari total luas wilayah kota.

Tabel 2.1.1
Luas Wilayah Menurut Jenis Tanah Tahun 2015

No.	Kecamatan	Luas Area		Jenis Tanah				
		(Ha)	(%)	Organosol	Alluvial	Podsol	Latosol	PMK
1	2	3	4	5	6	7	8	9
1.	Singkawang Selatan	22.448	45	1.052	11.784	2.880	2.988	3.744
2.	Singkawang Timur	16.626	33	2.200	3.926	10.500	-	-
3.	Singkawang Utara	6.665	13	500	6.165	-	-	-
4.	Singkawang Barat	1.504	3	-	904	600	-	-
5.	Singkawang Tengah	3.157	6	-	2.559	296	-	302
Jumlah		50.400	100,00	3.752	25.338	14.276	2.988	4.046
Persentase (%)			100,00	7,44	50,27	28,33	5,93	8,03

Sumber: KDA Kota Singkawang 2016

Grafik 2.1.2
Luas (Ha) Menurut Jenis Tanah Tahun 2015



Sumber: KDA Kota Singkawang 2016

2.1.1.1.3. Topografi

Berdasarkan topografi, wilayah kota di Singkawang sebagian besar merupakan wilayah dataran dan selebihnya wilayah bukit dan gunung. Wilayah dataran mencapai 31.904 hektar tersebar di 5 kecamatan, sedang bukit dan gunung

seluas 18.496 hektar sebagian besar di wilayah Singkawang Timur dan Singkawang Selatan, sedikit di sebelah Barat dan Tengah, sedangkan di Singkawang Utara tidak terdapat wilayah pegunungan dan perbukitan. Luas wilayah tergenang mencapai 14.147 hektar (28,07 persen dari total luas wilayah) tersebar diseluruh kecamatan. Untuk daerah tergenang, Kecamatan Singkawang Timur merupakan kecamatan yang paling luas tergenang (6.126 hektar), sedangkan Kecamatan Singkawang Barat wilayahnya paling sedikit tergenang (1.206 hektar). Luas wilayah yang tidak tergenang mencapai 36.253 hektar (71,93 persen dari total wilayah), dari 36.253 hektar yang tidak tergenang 8,32 persen jenis porous dan sisanya 91,68 persen bukan porous.

Dilihat dari tekstur tanah, maka sebagian besar luas wilayah Kota Singkawang terdiri dari jenis tanah halus yang meliputi areal 24.238 hektar (48,09 persen), berikutnya jenis tanah sedang 18.496 hektar (36,70 persen), jenis tanah kasar 3.168 hektar (6,29 persen), jenis tanah gambut 3.940 hektar (7,82 persen), jenis tanah rawa 256 (0,51 persen) dan jenis tanah lainnya 302 (0,60 persen). Jika berdasarkan kelas lereng, maka sebagian besar luas wilayah Kota Singkawang berada pada kelas kurang dari 2 persen (37.236 hektar atau 73,88 persen), dan luas wilayah paling kecil berada pada kelas diatas 40 persen (812 hektar atau 1,61 persen). Berdasarkan penggunaan tanah, sebagian besar luas tanah di Kota Singkawang adalah perkebunan (45,60 persen), hutan (15,19 persen) dan sawah irigasi non teknis (12,92 persen).

2.1.1.1.4. Penggunaan Tanah

Berdasarkan penggunaan tanah, sebagian besar luas tanah di Kota Singkawang adalah perkebunan (45,60 persen), hutan (15,19 persen) dan sawah irigasi non teknis (12,92 persen). Dari 50.400 hektar luas wilayah Kota Singkawang, areal untuk pemukiman hanya 358,0 hektar (0,71 persen), sementara areal untuk industri merupakan yang areal yang paling kecil yaitu hanya sekitar 10 hektar (0,02 persen). Areal-areal yang lain adalah berupa padang/semak (10,73 persen), hutan belukar (6,51 persen), kebun campuran (5,22 persen), pertambangan (2,61 persen), dan lain-lain (0,50 persen).

Tabel 2.1.2
Penggunaan Tanah Kota Singkawang Tahun 2015

No	Uraian	Luas Areal (Ha)	Persentase (%)
1	Permukiman	358,00	0,71
2	Industri	10,00	0,02
3	Pertambangan	1.317,00	2,61
4	Sawah Irigasi Non Teknis	6.512,00	12,92
5	Hutan Belukar	3.280,00	6,51
6	Kebun Campuran	2.629,00	5,22
7	Perkebunan	22.980,00	45,60
8	Hutan	7.656,00	15,19
9	Padang/Semak	5.408,00	10,73
10	Perairan Darat	-	-
11	Tanah Terbuka	-	-
12	Lain-lain	250,00	0,50
JUMLAH/TOTAL		50.400,00	100,00

Sumber : KDA Kota Singkawang 2016

2.1.1.2 Demografi

Kota Singkawang merupakan salah satu daerah berpenduduk multi etnis, dengan keragaman corak budayanya. Kemajemukan penduduk ini berdampak pada terjadinya pembauran (asimilasi) budaya dan sosial. Asimilasi terjadi diantaranya melalui perkawinan, hubungan kerja, dan interaksi hubungan bertetangga yang kemudian melahirkan model kehidupan berkeluarga dan sosial.

Dalam pelaksanaan pembangunan, penduduk merupakan faktor yang sangat dominan, karena tidak saja berperan sebagai pelaksana pembangunan, tetapi juga sebagai sasaran pembangunan. Sebagaimana daerah lain di Indonesia, data demografi Kota Singkawang mengacu pada 2 (sumber), yaitu Badan Pusat Statistik (BPS) dan Dinas Kependudukan dan Pencatatan Sipil.

Data demografi Kota Singkawang tahun 2015 berdasarkan BPS Kota Singkawang ditampilkan pada Tabel 2.1.3 berikut:

Tabel 2.1.3
Jumlah Kelurahan, Luas Wilayah dan Kepadatan Penduduk Kota
Singkawang Tahun 2015

No	Kecamatan	Kelurahan	Luas (Km)	Penduduk (Jiwa)	Kepadatan Penduduk Per Kelurahan	Kepadatan Penduduk Per Km
1	Singkawang Selatan	4	224,48	46.036	11.509	205
2	Singkawang Timur	5	166,26	21.390	4.278	129
3	Singkawang Utara	7	66,65	24.434	3.491	367
4	Singkawang Barat	4	15,04	52.392	13.098	2.901
5	Singkawang Tengah	6	31,57	63.349	10.558	2.219
Jumlah/ Total		26	504,00	207.601	7.985	412

Sumber: KDA Kota Singkawang 2016

Sedangkan data demografi Kota Singkawang tahun 2016 berdasarkan Dinas Kependudukan dan Pencatatan Sipil Kota Singkawang ditampilkan pada Tabel 2.1.4 berikut:

Tabel 2.1.4
Jumlah Kelurahan, Luas Wilayah dan Kepadatan Penduduk Kota
Singkawang Tahun 2016

No	Kecamatan	Kelurahan	Luas (Km)	Penduduk (Jiwa)	Kepadatan Penduduk Per Kelurahan	Kepadatan Penduduk Per Km
1	Singkawang Selatan	4	224,48	60.964	15.241	272
2	Singkawang Timur	5	166,26	25.187	5.037	151
3	Singkawang Utara	7	66,65	30.217	4.317	453
4	Singkawang Barat	4	15,04	68.182	17.046	4.533
5	Singkawang Tengah	6	31,57	75.312	12.552	2.386
Jumlah/ Total		26	504,00	259.862	9.994,69	516

Sumber : Dinas Kependudukan dan Pencatatan Sipil Kota Singkawang 2017

2.1.2. Aspek Kesejahteraan Masyarakat

2.1.2.1 Pertumbuhan PDRB

Kemampuan suatu wilayah dalam mengelola faktor produksi yang dimiliki secara komersil untuk menghasilkan nilai tambah dicerminkan dari angka Produk Domestik Regional Bruto (PDRB). Nilai Produk Domestik Regional Bruto (PDRB) dibedakan menjadi dua yaitu atas dasar harga berlaku (ADHB) dan atas dasar harga konstan (ADHK).

Tabel 2.1.5
Nilai dan Kontribusi Sektor Dalam PDRB ADHB Kota Singkawang
Tahun 2013-2016

No	Lapangan Usaha	2013		2014		2015		2016	
		Miliar Rp	%	Miliar Rp	%	Miliar Rp	%	Miliar Rp	%
1	Pertanian, Kehutanan dan Perikanan	756.70	13,41	822.22	12,97	921.82	12,29	1.006.92	12,21
2	Pertambangan dan Penggalian	260.66	4,40	305.60	4,40	365.44	4,56	394.49	4,56
3	Industri Pengolahan	797.04	13,61	920.42	13,45	1.008.21	13,75	1.141.64	13,64
4	Pengadaan Listrik dan Gas	5.11	0,10	6.21	0,09	7.73	0,09	10.17	0,07
5	Pengadaan Air, Pengolahan Sampah, Limbah dan Daur Ulang	22.01	0,40	24.73	0,37	26.34	0,37	27.02	0,36
6	Konstruksi	901.08	14,45	1.071.78	15,20	1.291.06	15,91	1.378.52	16,21
7	Perdagangan Besar dan Eceran; Reparasi Mobil dan Sepeda Motor	1.184.50	20,62	1.338.69	20,44	1.476.14	20,44	1.614.48	20,55
8	Transportasi dan Pergudangan	159.58	2,72	178.50	2,69	190.77	2,66	201.41	2,65
9	Penyediaan Akomodasi dan Makan Minum	188.49	3,18	213.54	3,18	239.62	3,19	268.40	3,17
10	Informasi dan Komunikasi	161.32	2,86	182.62	2,72	197.65	2,65	226.49	2,64
11	Jasa Keuangan dan Asuransi	272.75	4,50	302.69	4,60	326.24	4,54	358.85	4,62
12	Real Estat	181.02	2,99	203.20	3,05	222.56	3,03	242.34	3,07
13	Jasa Perusahaan	43.80	0,76	48.15	0,74	52.14	0,72	56.43	0,72
14	Administrasi Pemerintahan, Pertahanan dan Jaminan Sosial Wajib	366.56	5,68	404.27	6,18	461.68	6,04	529.19	6,01
15	Jasa Pendidikan	394.36	6,94	436.84	6,65	463.80	6,52	508.68	6,40
16	Jasa Kesehatan dan kegiatan Sosial	90.32	1,53	104.50	1,52	110.95	1,56	131.44	1,52
17	Jasa Lainnya	103.17	1,83	111.43	1,74	124.37	1,66	133.91	1,60
	PDRB	5.888.55	100,00	6.675.48	100,00	7.486.61	100,00	8.230.48	100,00

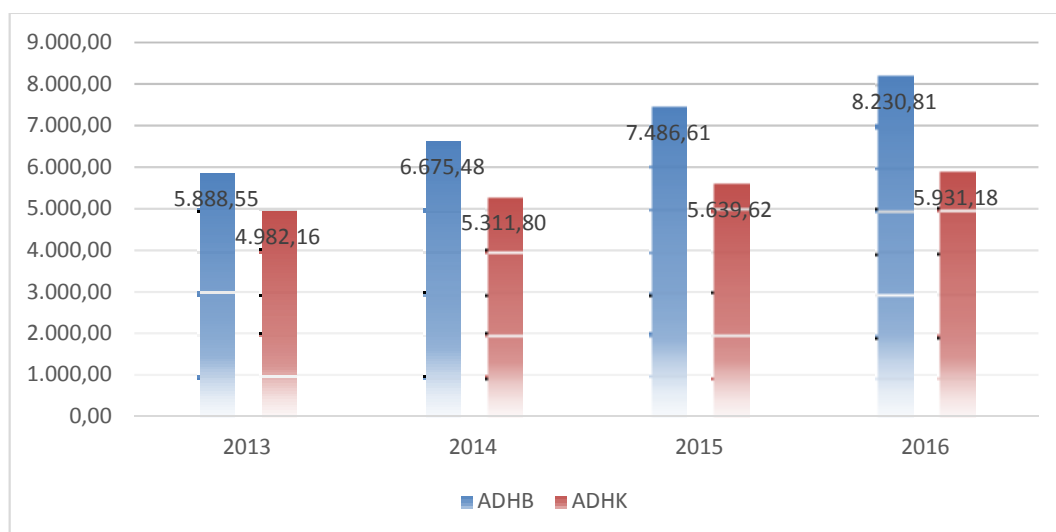
Sumber: BPS Kota Singkawang 2017

Tabel 2.1.6
Nilai dan Kontribusi Sektor Dalam PDRB ADHK 2010 Kota Singkawang
Tahun 2013-2016

No.	Lapangan Usaha	2013		2014		2015		2016	
		Miliar Rp.	%	Miliar Rp.	%	Miliar Rp.	%	Miliar Rp.	%
1	Pertanian, Kehutanan dan Perikanan	687,07	13,79	713,08	13,41	746,56	13,39	788,85	13,37
2	Pertambangan dan Penggalian	213,78	4,29	229,01	4,31	246,55	4,32	256,64	4,33
3	Industri Pengolahan	682,10	13,67	739,57	13,93	773,36	13,89	82,00	13,85
4	Pengadaan Listrik dan Gas	6,85	0,14	7,88	0,14	8,44	0,14	9,88	0,14
5	Pengadaan Air, Pengolahan Sampah, Limbah dan Daur Ulang	20,44	0,41	21,57	0,41	22,25	0,40	2,33	0,39
6	Konstruksi	711,69	14,27	784,04	14,77	869,64	15,02	896,46	15,27
7	Perdagangan Besar dan Eceran; Reparasi Mobil dan Sepeda Motor	1.048,63	21,12	1.117,21	21,00	1.185,28	21,38	1.258,59	21,76
8	Transportasi dan Pergudangan	137,34	2,75	145,61	2,74	156,60	2,73	165,89	2,72
9	Penyediaan Akomodasi dan Makan Minum	162,36	3,25	173,63	3,27	184,96	3,27	198,00	3,27
10	Informasi dan Komunikasi	166,77	3,34	189,13	3,56	205,03	3,64	224,41	3,72
11	Jasa Keuangan dan Asuransi	240,51	4,84	257,04	4,87	274,46	5,02	284,35	5,17
12	Real Estat	150,03	3,01	160,23	3,02	165,36	3,05	170,49	3,08
13	Jasa Perusahaan	38,09	0,76	39,85	0,75	41,15	0,75	42,47	0,75
14	Administrasi Pemerintahan, Pertahanan dan Jaminan Sosial Wajib	223,56	4,48	218,08	4,11	228,13	3,63	243,97	3,15
15	Jasa Pendidikan	325,97	6,53	340,64	6,42	345,87	6,20	352,78	5,98
16	Jasa Kesehatan dan kegiatan Sosial	73,74	1,48	78,66	1,48	83,39	1,42	87,43	1,36
17	Jasa Lainnya	93,23	1,87	96,58	1,82	102,58	1,77	107,57	1,72
PDRB		4.982,16	100,00	5.311,80	100,00	5.639,62	100,00	5.931,18	100,00

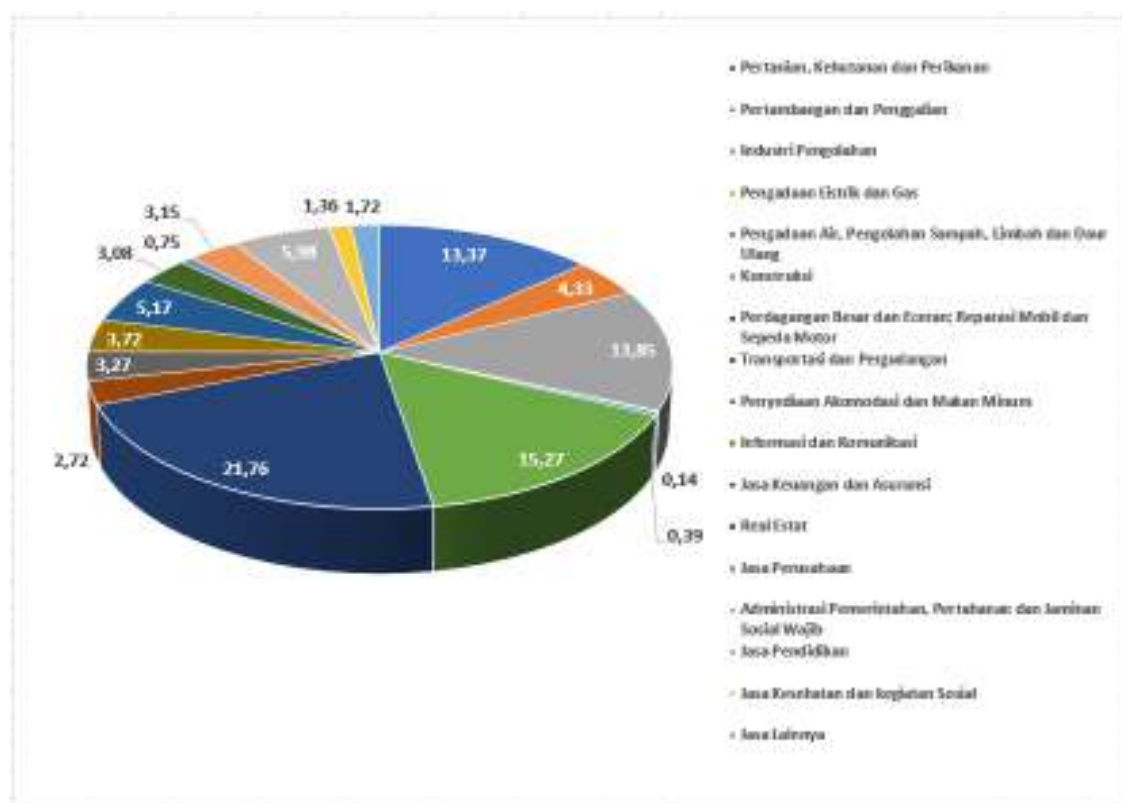
Sumber : BPS Kota Singkawang 2017

Grafik 2.1.3
PDRB ADHB & ADHK 2010 Kota Singkawang Tahun 2013 – 2016



Sumber: BPS Kota Singkawang 2017

Grafik 2.1.4
Kontribusi Sektoral PDRB ADHK 2010 Kota Singkawang Tahun 2016 (%)



Sumber: BPS Kota Singkawang 2017

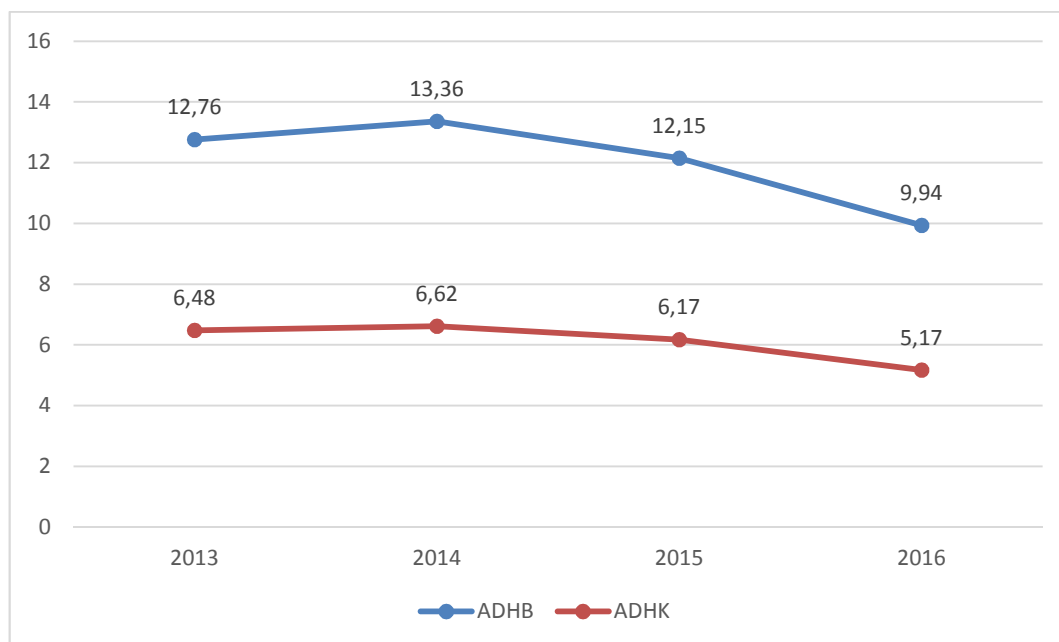
Laju pertumbuhan ekonomi Kota Singkawang tahun 2016 sebesar 5,17 persen (BPS Kota Singkawang, 2016). Secara umum terdapat 4 (empat) sektor yang memberikan kontribusi paling besar terhadap total PDRB Kota Singkawang, yaitu a) Perdagangan Besar dan Eceran; Reparasi Mobil dan Sepeda Motor; b) Konstruksi; c) Industri Pengolahan; dan d) Pertanian, Kehutanan dan Perikanan. Berdasarkan proyeksi pada tahun 2016 keempat sektor tersebut secara akumulatif menyumbang 63,46 persen dari total PDRB ADHK 2010.

Tabel 2.1.7
Pertumbuhan Sektoral PDRB ADHB dan PDRB ADHK 2010
Kota Singkawang Tahun 2013-2016 (%)

No.	Lapangan Usaha	2013		2014		2015		2016	
		ADHB	ADHK	ADHB	ADHK	ADHB	ADHK	ADHB	ADHK
1	Pertanian, Kehutanan dan Perikanan	8,05	5,76	8,66	3,79	12,11	4,69	9,23	5,65
2	Pertambangan dan Penggalan	13,41	7,50	17,24	7,12	19,58	7,66	7,95	4,09
3	Industri Pengolahan	12,16	6,33	15,48	8,43	9,54	4,57	13,23	6,03
4	Pengadaan Listrik dan Gas	-3,48	-0,84	21,44	15,04	24,59	7,15	31,49	17,04
5	Pengadaan Air, Pengolahan Sampah, Limbah dan Daur Ulang	4,77	3,82	12,35	5,53	6,49	3,17	2,60	4,80
6	Konstruksi	19,37	10,08	18,94	10,17	20,46	10,92	6,77	3,08
7	Perdagangan Besar dan Eceran; Reparasi Mobil dan Sepeda Motor	10,01	6,86	13,02	6,54	10,27	6,09	9,37	6,19
8	Transportasi dan Pergudangan	12,20	6,21	11,86	6,02	6,87	7,55	5,58	5,93
9	Penyediaan Akomodasi dan Makan Minum	13,48	7,13	13,29	6,94	12,21	6,52	12,01	7,05
10	Informasi dan Komunikasi	7,97	12,46	13,20	13,41	8,23	8,41	14,59	9,45
11	Jasa Keuangan dan Asuransi	16,06	9,56	10,98	6,87	7,78	6,78	10,00	3,60
12	Real Estat	15,81	6,50	12,25	6,80	9,53	3,20	8,88	3,10
13	Jasa Perusahaan	10,94	6,11	9,94	4,60	8,28	3,27	8,23	3,44
14	Administrasi Pemerintahan, Pertahanan dan Jaminan Sosial Wajib	23,56	-1,82	10,29	-2,45	14,20	4,61	14,62	6,94
15	Jasa Pendidikan	8,73	1,97	10,77	4,50	6,17	1,54	9,68	2,00
16	Jasa Kesehatan dan kegiatan Sosial	12,89	5,22	15,70	6,67	6,17	6,02	18,48	4,90
17	Jasa Lainnya	7,83	1,97	8,01	3,59	11,62	6,22	7,66	4,87
PDRB		12,76	6,48	13,36	6,62	12,15	6,17	9,94	5,17
Target RPJMD		7,14	6,00	10,90	6,08	11,07	6,20	11,24	6,33

Sumber: BPS Kota Singkawang 2017

Grafik 2.1.5
Pertumbuhan PDRB ADHB dan PDRB ADHK 2010
Kota Singkawang Tahun 2013-2016



Sumber: BPS Kota Singkawang 2017

2.1.2.2 Inflasi

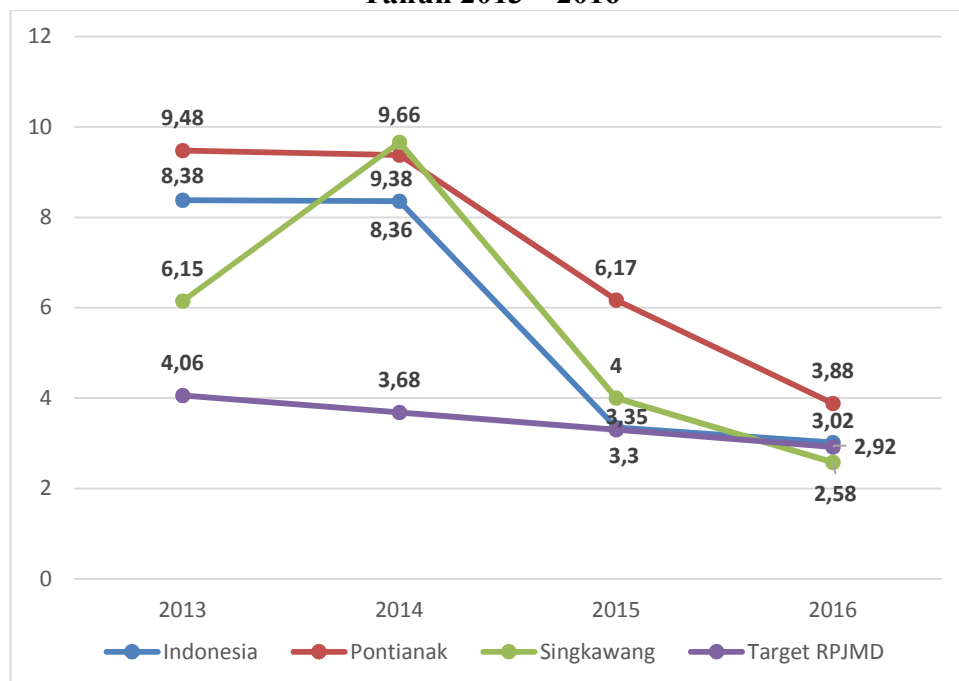
Inflasi merupakan ukuran yang dapat menggambarkan kenaikan/ penurunan harga dari sekelompok barang dan jasa yang berpengaruh terhadap kemampuan daya beli masyarakat. Perkembangan angka inflasi Kota Singkawang dan perbandingan dengan angka inflasi Kota Pontianak dan nasional disajikan pada Tabel 2.1.8:

Tabel 2.1.8
Perkembangan Inflasi Kota Singkawang, Kota Pontianak dan Nasional
Tahun 2013 – 2016

Wilayah Inflasi	Inflasi (%)			
	2013	2014	2015	2016
Indonesia	8,38	8,36	3,35	3,02
Pontianak	9,48	9,38	6,17	3,88
Singkawang	6,15	9,66	4,00	2,58
Target RPJMD	4,06	3,68	3,3	2,92

Sumber: BPS RI (data dinamis, bps.go.id), RPJMD Kota Singkawang 2013-2017

Grafik 2.1.6
Perkembangan Inflasi Kota Singkawang, Kota Pontianak dan Nasional
Tahun 2013 – 2016



Sumber: BPS RI (data dinamis, bps.go.id), RPJMD Kota Singkawang 2013-2017

2.1.2.3 PDRB Perkapita

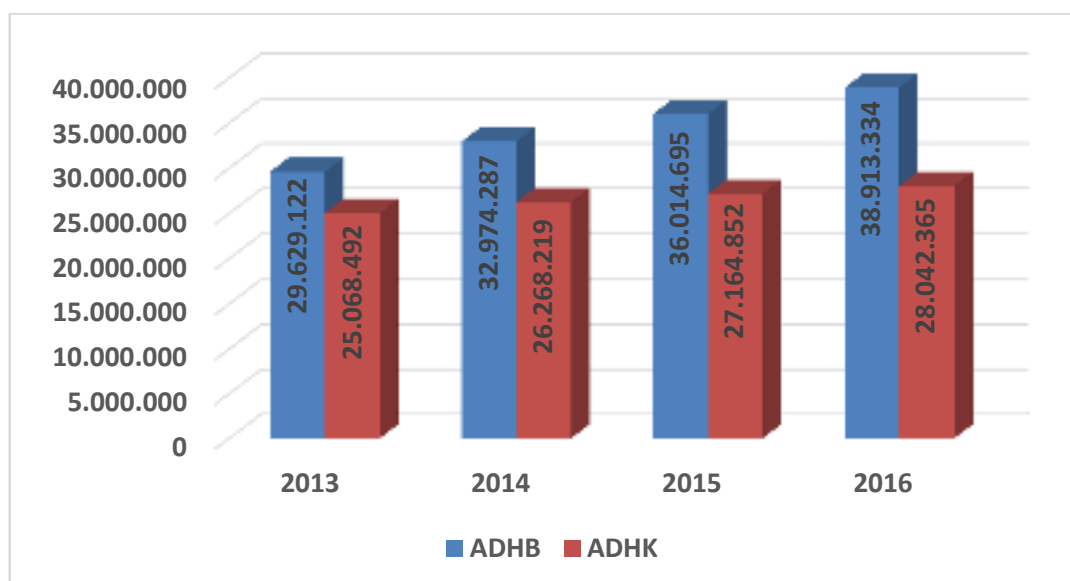
PDRB perkapita merupakan salah satu indikator yang dapat mencerminkan tingkat kemakmuran daerah. PDRB Perkapita Kota Singkawang dari tahun 2013 sampai dengan tahun 2016 terus mengalami peningkatan. Perkembangan PDRB perkapita Kota Singkawang tahun 2013-2016 dapat dilihat pada Tabel 2.1.9 berikut:

Tabel 2.1.9
PDRB Perkapita ADHB dan ADHK 2010 Kota Singkawang
Tahun 2013 – 2016

No	Uraian	2013	2014	2015	2016
1	2	3	4	5	6
1	PDRB ADHB (Juta Rp.)	5.888.551	6.675.476	7.486.610	8.230.482
2	PDRB ADHK 2010 (Juta Rp.)	4.982.162	5.311.802	5.639.623	5.931.185
3	Penduduk Pertengahan Tahun (Jiwa)	198.742	202.196	207.601	211.508
4	PDRB ADHB per Kapita (Rp.)	29.629.122,25	32.974.286,73	36.014.695,45	38.913.334,25
5	PDRB ADHK 2010 per Kapita (Rp.)	25.068.491,68	26.268.219,16	27.164.851,78	28.042.364,73

Sumber: BPS Kota Singkawang 2017

Grafik 2.1.7
PDRB Perkapita ADHB dan ADHK 2010 Kota Singkawang
Tahun 2013 – 2016 (Rp.)



Sumber: BPS Kota Singkawang 2017

2.1.2.4 Kemiskinan dan Ketimpangan

Tingkat pemerataan distribusi pendapatan sering diukur dengan indeks gini. Indeks gini adalah ukuran ketidakseimbangan atau ketimpangan yang angkanya berkisar antara nol (pemerataan sempurna) hingga satu (ketimpangan sempurna). Dalam lima tahun terakhir (2012-2016), Kota Singkawang termasuk dalam kategori ketimpangan sedang ($0,3 \leq G \leq 0,5$).

Persentase penduduk diatas garis kemiskinan dihitung dengan menggunakan formula $(100 - \text{angka kemiskinan})$. Angka kemiskinan adalah persentase penduduk yang masuk kategori miskin terhadap jumlah penduduk. Penduduk miskin dihitung berdasarkan garis kemiskinan. Garis kemiskinan adalah nilai rupiah pengeluaran per kapita setiap bulan untuk memenuhi standar minimum kebutuhan-kebutuhan konsumsi pangan dan non pangan yang dibutuhkan oleh individu untuk hidup layak. Dalam tiga tahun terakhir (2014-2016) persentase penduduk di atas garis kemiskinan di Kota Singkawang terus mengalami peningkatan.

Data lengkap kemiskinan dan ketimpangan di Kota Singkawang tahun 2012-2016 dapat dilihat pada Tabel 2.1.10 berikut:

Tabel 2.1.10
Kemiskinan dan Ketimpangan Kota Singkawang
Tahun 2012 – 2016

No	Uraian	Tahun				
		2012	2013	2014	2015	2016
1	Indeks Gini	0,340	0,380	0,378	0,332	0,339
2	Garis Kemiskinan (Rp./Kapita/Bln)	294.960	320.211	355.133	376.797	387.801
3	Jumlah Penduduk Miskin (jiwa)	10.406	12.972	11.970	11.900	11.210
4	Persentase Penduduk Miskin /Angka Kemiskinan (%)	5,31	6,50	5,88	5,76	5,33
5	Persentase Penduduk di Atas Garis Kemiskinan (%)	94,69	93,50	94,12	94,24	94,67
6	Indeks Kedalaman Kemiskinan (P1)	0,739	0,697	0,683	0,660	0,658
7	Indeks Keparahan Kemiskinan (P2)	0,222	0,106	0,117	0,139	0,136

Sumber: BPS Kota Singkawang 2017

2.1.2.5 Indeks Pembangunan Manusia (IPM)

Indeks Pembangunan Manusia (IPM) mengukur capaian pembangunan manusia berbasis sejumlah komponen dasar kualitas hidup. Sebagai ukuran kualitas hidup, IPM dibangun melalui pendekatan tiga dimensi dasar. Dimensi tersebut mencakup: (1) umur panjang dan hidup sehat (*a long and healthy life*); (2) pengetahuan (*knowledge*); dan (3) standar hidup layak (*decent standard of living*).

Tabel 2.1.11
Indeks Pembangunan Manusia (IPM) Kota Singkawang
Tahun 2012 – 2016

URAIAN	TAHUN				
	2012	2013	2014	2015	2016
Angka Harapan Hidup (Tahun)	70,82	70,83	70,84	71,04	71,08
Harapan Lama Sekolah (Tahun)	11,89	12,34	12,80	12,84	12,85
Rata-rata Lama Sekolah (Tahun)	7,08	7,14	7,26	7,28	7,29
Rata-rata Pengeluaran Riil Perkapita (Rp./Kapita/Thn)	10.878.371	10.885.549	10.950.369	10.982.049	11.006.000
IPM	68,54	69,13	69,84	70,03	70,10

Sumber: BPS RI (<http://ipm.bps.go.id/data/kabkot/metode/baru/6172>)

Dalam lima tahun terakhir IPM Kota Singkawang terus mengalami peningkatan, bahkan dalam dua tahun terakhir (2015-2016) sudah masuk dalam

kategori tinggi ($70 \leq \text{IPM} < 80$). Data lengkap IPM Kota Singkawang beserta komponen pembentuknya tahun 2012-2016 ditampilkan pada Tabel 2.11.

2.1.2.6 Angka Melek Huruf (AMH)

Angka Melek Huruf (AMH) sebagai salah satu variabel dari indeks pendidikan, dihitung dari persentase penduduk menurut kelompok umur yang dapat membaca dan menulis dengan huruf latin dan atau huruf lainnya. Berdasarkan data dari Dinas Pendidikan dan Kebudayaan Kota Singkawang, pada tahun 2017 AMH Kota Singkawang untuk kelompok umur 15 tahun ke atas sebesar 77,08 persen. Deskripsi dalam bentuk tabel dalam kurun waktu 2013-2017 disajikan sebagai berikut:

Tabel 2.1.12
Persentase Penduduk Umur 15 Tahun ke Atas
Menurut Kemampuan Membaca dan Menulis
Kota Singkawang Tahun 2013 – 2017

No	Uraian	2013	2014	2015	2016	2017
1	Jumlah penduduk usia diatas 15 tahun yang bisa membaca dan menulis (jiwa)	143.329	143.187	147.912	148.785	150.273
2	Jumlah penduduk usia 15 tahun keatas (jiwa)	186.712	186.982	191.890	191.488	194.959
3	Angka melek huruf (%)	76.76	76.58	77.08	77.70	77.08

Sumber: Dinas Pendidikan dan Kebudayaan, 2017

2.1.2.7 Kesehatan

Salah satu indikator derajat kesehatan masyarakat adalah status gizi. Untuk kondisi status gizi balita secara sederhana dapat diketahui dengan membandingkan antara berat badan menurut umur maupun menurut panjang badanya sesuai dengan standar yang telah ditetapkan. Apabila berat badan menurut umur sesuai dengan standar, anak disebut gizi baik. Kalau sedikit di bawah standar disebut gizi kurang. Apabila jauh di bawah standar dikatakan gizi buruk. Perkembangan persentase balita gizi buruk dalam kurun waktu 2013-2016 cenderung meningkat. Begitu pun dengan perkembangan prevalensi balita gizi kurang dalam kurun waktu yang sama, cenderung mengalami peningkatan.

Tabel 2.1.13
Aspek Kesejahteraan Masyarakat dalam Bidang Kesehatan
Kota Singkawang Tahun 2013-2016

No.	Uraian	Tahun			
		2013	2014	2015	2016
[1]	[2]	[3]	[4]	[5]	[6]
1.	Persentase balita gizi buruk (%)	0,03	0,03	0,09	0,12
2.	Prevalensi balita gizi kurang (%)	1,07	1,92	2,07	2,39

Sumber: Dinas Kesehatan dan Keluarga Berencana, 2017

2.1.2.8 Ketenagakerjaan

Kesempatan kerja adalah jumlah penduduk yang berpartisipasi dalam pembangunan dengan melakukan suatu pekerjaan dan menghasilkan pendapatan. Semakin meningkat pembangunan, semakin besar pula kesempatan kerja yang tersedia. Kesempatan kerja juga meliputi kesempatan untuk bekerja sesuai dengan pendidikan dan keterampilan, dan kesempatan untuk mengembangkan diri. Semakin banyak orang yang bekerja berarti semakin luas kesempatan kerja.

Tingkat Pengangguran Terbuka (TPT) yang tinggi menunjukkan bahwa terdapat banyak angkatan kerja yang tidak terserap pada pasar kerja. Berdasarkan BPS Kota Singkawang, pada tahun 2015 nilai TPT adalah sebesar 6,12 persen artinya dari 1.000 penduduk Kota Singkawang yang termasuk angkatan kerja, sebanyak 61 orang yang tidak memperoleh kesempatan untuk bekerja, dengan kata lain merupakan pengangguran. Kondisi tenaga kerja Kota Singkawang tahun 2012-2016 dapat dilihat pada tabel berikut:

Tabel 2.1.14
Kondisi Ketenagakerjaan Kota Singkawang Tahun 2012-2015

No.	Uraian	Tahun			
		2012	2013	2014	2015
1	Tenaga Kerja (15 Thn+) (Jiwa)	126.227	130.911	142.308	146.506
2	Bukan Angkatan Kerja (Jiwa)	43.756	43.810	49.545	62.402
	%	34,66	33,47	34,82	42,59
3	Angkatan Kerja (Jiwa)	82.471	87.101	92.763	84.104
	TPAK (%)	65,34	66,53	65,18	57,41
4	Bekerja (Jiwa)	77.733	83.100	85.138	78.956
	Persentase thd Angkatan Kerja (%)	94,25	95,41	91,78	93,88
5	Menganggur (Jiwa)	4.738	4.001	7.625	5.148
6	Tingkat Pengangguran Terbuka (%)	5,75	4,59	8,22	6,12

Sumber: BPS Kota Singkawang 2016

2.1.2.9 Pendapatan Daerah

Pendapatan daerah merupakan unsur penting dalam struktur APBD, karena besaran pendapatan akan menentukan kemampuan Pemerintah Daerah dalam penyelenggaraan tugas-tugas pemerintahan dan pembangunan. Kebijakan pendapatan daerah diarahkan pada optimalisasi sumber-sumber pendapatan yang selama ini menjadi sumber Pendapatan Asli Daerah (PAD), serta tetap berupaya melakukan ekstensifikasi sumber-sumber pendapatan baru dengan memanfaatkan potensi lokal yang ada di wilayah Kota Singkawang.

Pendapatan daerah selalu mengalami kenaikan dalam kurun waktu 5 (lima) tahun terakhir, namun kontribusi PAD terhadap total pendapatan daerah masih terbilang kecil. Kondisi ini tentu harus disikapi secara bijak, serta terus memacu peningkatan pendapatan yang bersumber dari PAD sehingga secara bertahap akan dapat mengurangi tingkat ketergantungan keuangan yang bersumber dari dana transfer pemerintah pusat.

Data persentase PAD terhadap pendapatan daerah disajikan dalam tabel berikut.

Tabel 2.1.15
Persentase PAD terhadap Pendapatan Daerah (%)
Kota Singkawang Tahun 2013-2017

No.	Uraian	Tahun				
		Realisasi 2013	Realisasi 2014	Realisasi 2015	Realisasi 2016	Target 2017
1	Pendapatan Asli Daerah (PAD) (Ribu Rp.)	51.334.879	90.012.140	98.264.325	103.256.348	117.899.956
2	Pendapatan Daerah (Ribu Rp.)	656.305.824	736.027.734	775.959.985	860.324.038	815.281.724
3	Persentase PAD terhadap Pendapatan Daerah (%)	7,82	12,23	12,66	12,00	14,46

Sumber: Badan Keuangan Daerah, 2017

2.1.2.10 Pengelolaan Keuangan Pemerintah Daerah

Badan Pemeriksa Keuangan Republik Indonesia (BPK RI) merupakan badan pemeriksa keuangan eksternal terhadap pengelolaan keuangan Pemerintah/ Pemerintah Daerah atau badan lain. BPK RI diberi kewenangan untuk melakukan audit atas Laporan Keuangan Pemerintah/Pemerintah Daerah, yang kemudian memberikan opini antara lain Wajar Tanpa Pengecualian (WTP), Wajar Dengan Pengecualian (WDP), Tidak Wajar (TW) dan Tidak Menyatakan Pendapat (TMP).

Pemeriksaan atas laporan keuangan oleh BPK dilakukan dalam rangka memberikan pendapat/opini atas kewajaran informasi keuangan yang disajikan dalam laporan keuangan. Dalam 4 (empat) tahun terakhir (2013-2016), opini yang dikeluarkan oleh BPK Perwakilan Provinsi Kalimantan Barat atas Laporan Keuangan Pemerintah Kota Singkawang adalah **Wajar Dengan Pengecualian (WDP)**. Artinya BPK menyatakan bahwa laporan keuangan Pemerintah Kota Singkawang menyajikan secara wajar, dalam semua hal yang material, posisi keuangan, hasil usaha, dan arus kas entitas tertentu sesuai dengan prinsip akuntansi yang berlaku umum di Indonesia, kecuali untuk dampak hal-hal yang berhubungan dengan yang dikecualikan.

2.1.2.11 Pertanian, Kehutanan dan Perikanan

Kinerja pembangunan yang menyangkut aspek kesejahteraan masyarakat pada bidang pertanian, kehutanan dan perikanan selama periode 2012-2016 dapat digambarkan melalui indikator pada tabel berikut.

Tabel 2.1.16
Aspek Kesejahteraan Masyarakat
dalam Bidang Pertanian, Kehutanan dan Perikanan
Kota Singkawang Tahun 2012-2016

No	Uraian	Tahun				
		2012	2013	2014	2015	2016
[1]	[2]	[3]	[4]	[5]	[6]	[7]
1.	Produktivitas padi atau bahan pangan utama lokal lainnya per hektar (ton/ha)	2,79	2,93	1,80	3,26	3,37
2.	Kontribusi sektor pertanian, kehutanan dan perikanan terhadap PDRB (%)	13,41	12,85	12,32	12,31	12,23
3.	Kontribusi sub sektor pertanian (pangan dan holtikultura) terhadap PDRB sektor pertanian (%)	25,88	27,29	25,22	24,40	23,06
4.	Kontribusi sub sektor perkebunan terhadap PDRB sektor pertanian (%)	21,45	18,97	18,82	17,49	17,65
5.	Kontribusi sub sektor kehutanan terhadap PDRB (%)	0,73	0,71	0,65	0,62	0,60
6.	Kontribusi sub sektor perikanan terhadap PDRB (%)	2,63	2,55	2,41	2,33	2,23

Sumber : Dinas Pertanian, Ketahanan Pangan dan Perikanan, 2017; BPS Kota Singkawang, 2017

2.1.2.12 Pertambangan, Perdagangan dan Industri

Kinerja pembangunan yang menyangkut aspek kesejahteraan masyarakat pada bidang pertambangan, perdagangan dan industri selama periode 2012-2016 dapat digambarkan melalui indikator pada tabel berikut.

Tabel 2.1.17
Aspek Kesejahteraan Masyarakat
dalam Bidang Pertambangan, Perdagangan dan Industri
Kota Singkawang Tahun 2012-2016

No	Uraian	Tahun				
		2012	2013	2014	2015	2016
[1]	[2]	[3]	[4]	[5]	[6]	[7]
1.	Kontribusi sektor pertambangan terhadap PDRB (%)	4,40	4,43	4,58	4,88	4,79
2.	Kontribusi sektor perdagangan terhadap PDRB (%)	20,62	20,12	20,05	19,72	19,62
3.	Kontribusi sektor industri terhadap PDRB (%)	13,61	13,54	13,79	13,47	13,87
4.	Pertumbuhan industri (%)	5,00	7,00	6,81	1,47	1,93

Sumber : Dinas Perdagangan, Perindustrian, Koperasi dan UKM, 2017; BPS Kota Singkawang

2.1.3. Aspek Pelayanan Umum

Kinerja pembangunan pada aspek pelayanan umum merupakan gambaran dan hasil dari pelaksanaan pembangunan selama periode tertentu terhadap kondisi pelayanan umum yang mencakup layanan urusan wajib dasar, layanan urusan wajib non dasar, layanan urusan pilihan dan penunjang urusan. Masing-masing layanan urusan tersebut dapat disampaikan melalui penjelasan berikut ini.

2.1.3.1. Layanan Urusan Wajib Dasar

2.1.3.1.1. Pendidikan

Indikator yang digunakan untuk melihat aspek pelayanan umum dalam bidang pendidikan Kota Singkawang secara ringkas disajikan pada tabel berikut:

Tabel 2.1.18
Aspek Pelayanan Umum Dalam Bidang Pendidikan Kota Singkawang
Tahun 2014-2017

No	Uraian	Tahun			
		2014	2015	2016	2017
[1]	[2]	[3]	[4]	[5]	[6]
1.	PAUD (Pendidikan Anak Usia Dini)				
	Angka Partisipasi Kasar PAUD (%)	25,47	25,52	25,22	23,91
2.	Angka Partisipasi Kasar (APK) (%) :				
	a. APK SD/MI/Paket A	103,49	104,79	103,81	103,25
	b. APK SMP/MTs/Paket B	84,91	87,88	90,17	87,04
	c. APK SMA/SMK/MA/Paket C	79,93	78,76	89,16	86,56
3.	Angka Pendidikan yang Ditamatkan (APT) (%) :				
	a. APT SD/MI/Paket A	27,59	27,08	26,61	n/a
	b. APT SMP/MTs/Paket B	13,52	13,27	13,06	n/a
	c. APT SMA/SMK/MA/Paket C	17,23	16,95	16,69	n/a

No	Uraian	Tahun			
		2014	2015	2016	2017
[1]	[2]	[3]	[4]	[5]	[6]
4.	Angka Partisipasi Murni (APM) (%) :				
	a. APM SD/MI/Paket A	84,35	83,31	82,78	85,47
	b. APM SMP/MTs/Paket B	57,19	55,17	56,46	61,74
	c. APM SMA/SMK/MA/Paket C	53,83	56,52	52,30	58,31
5.	Angka Partisipasi Sekolah (APS) (%) :				
	a. APS SD/MI/Paket A	94,12	95,17	93,67	94,18
	b. APS SMP/MTs/Paket B	84,57	83,43	89,66	90,81
	c. APS SMA/SMK/MA/Paket C	59,45	62,08	57,99	67,93
6.	Angka Putus Sekolah (%) :				
	a. Angka Putus Sekolah SD/MI	0,57	0,29	0,08	0,11
	b. Angka Putus Sekolah SMP/MTs	0,96	0,61	0,26	0,09
	c. Angka Putus Sekolah SMA/SMK/MA	2,00	1,68	0,99	0,01
7.	Angka Kelulusan (AL) (%) :				
	a. Angka Kelulusan (AL) SD/MI	99,97	100,00	100,00	100,00
	b. Angka Kelulusan (AL) SMP/MTs	96,67	99,75	100,00	96,06
	c. Angka Kelulusan (AL) SMA/SMK/MA	99,93	99,14	99,95	99,61
8.	Angka Melanjutkan (AM) (%) :				
	a. Angka Melanjutkan (AM) dari SD/MI ke SMP/MTs	112,96	100,05	112,85	116,47
	b. Angka Melanjutkan (AM) dari SMP/MTs ke SMA/SMK/MA	134,79	129,02	139,41	135,46
9.	Fasilitas Pendidikan (%) :				
	a. Sekolah Pendidikan SD/MI Kondisi Ruang Kelas Baik	90,61	86,00	88,07	42,41
	b. Sekolah Pendidikan SMP/MTs Kondisi Ruang Kelas Baik	78,93	85,58	82,34	32,64
	c. Sekolah Pendidikan SMA/SMK/MA Kondisi Ruang Kelas Baik	91,08	89,63	93,02	55,90
10.	Rasio Ketersediaan Sekolah/Penduduk Usia Sekolah (per 10.000):				
	a. Rasio Ketersediaan SD/MI /Penduduk Usia 7-12 thn	39,36	39,67	39,19	40,05
	b. Rasio Ketersediaan SMP/MTs /Penduduk Usia 13-15 thn	34,70	35,02	32,15	33,92
	a. Rasio Ketersediaan SMA/SMK/MA /Penduduk Usia 16-18 thn	27,71	28,13	28,75	27,10
11.	Rasio Guru/Murid (per 10.000):				
	a. Rasio Guru SD/MI /Murid SD/MI	601,73	581,60	576,52	530,37
	b. Rasio Guru SMP/MTs /Murid SMP/MTs	798,89	771,06	737,81	667,60
	c. Rasio Guru SMA/SMK/MA /Murid SMA/SMK/MA	937,05	896,99	878,19	717,47
	d. Rasio Guru SD/MI /Murid SD/MI /Kelas	0,59	0,57	0,50	0,46
	e. Rasio Guru SMP/MTs /Murid SMP/MTs /Kelas	1,93	1,81	1,84	1,39
	f. Rasio Guru SMA/SMK/MA /Murid SMA/SMK/MA /Kelas	2,87	2,58	2,43	1,84
12.	Guru yang memenuhi kualifikasi S.1/D.IV (%)				
	a. SD/MI	54,33	60,01	68,59	74,59
	b. SMP/MTs	79,91	81,75	83,42	91,69
	c. SMA/SMK/MA	87,19	91,79	92,55	93,51

Sumber: Dinas Pendidikan dan Kebudayaan Kota Singkawang, 2017
Dinas Kependudukan dan Pencatatan Sipil Kota Singkawang, 2017

Angka Partisipasi Kasar (APK) menunjukkan proporsi anak sekolah pada suatu jenjang pendidikan tertentu dalam kelompok umur yang sesuai dengan jenjang pendidikan tertentu. Secara umum nilai APK pada tahun 2017 mengalami penurunan dibanding tahun 2016 untuk semua jenjang pendidikan.

Angka Pendidikan yang Ditamatkan (APT) adalah angka yang menunjukkan status pendidikan terakhir yang telah ditamatkan penduduk suatu wilayah pada tahun tertentu, yang dibuktikan dengan surat tanda tamat belajar/ijazah. APT merupakan persentase jumlah penduduk menurut pendidikan tertinggi yang telah ditamatkan, baik yang masih sekolah ataupun tidak sekolah lagi, terhadap total jumlah penduduk dalam tahun tertentu.

APT bermanfaat untuk menunjukkan pencapaian pembangunan pendidikan di suatu daerah, juga berguna untuk melakukan perencanaan penawaran tenaga kerja, terutama untuk melihat kualifikasi pendidikan angkatan kerja di suatu wilayah. Dalam tiga tahun terakhir (2014-2016) persentase penduduk dengan pendidikan yang ditamatkan adalah SD dan sederajat masih lebih tinggi dari persentase penduduk yang menamatkan jenjang pendidikan lainnya.

Angka Partisipasi Murni (APM) menunjukkan proporsi anak sekolah pada satu kelompok umur tertentu yang bersekolah pada tingkat yang sesuai dengan kelompok umurnya. Secara umum nilai APM pada tahun 2017 mengalami peningkatan dibanding tahun 2016 untuk semua jenjang pendidikan.

Kondisi kinerja pembangunan bidang pendidikan Kota Singkawang selanjutnya dapat dilihat dari rasio ketersediaan sekolah, yaitu jumlah sekolah tingkat pendidikan tertentu per 10.000 jumlah penduduk usia pendidikan tersebut. Rasio ini mengindikasikan kemampuan untuk menampung semua penduduk usia pendidikan tertentu. Dalam empat tahun terakhir (2014-2017) rasio ketersediaan sekolah pendidikan dasar setara SD/MI masih lebih tinggi dibanding rasio ketersediaan sekolah untuk jenjang pendidikan lainnya.

Kondisi kinerja pembangunan bidang pendidikan Kota Singkawang dilihat dari ketersediaan tenaga pengajar dan ukuran jumlah ideal murid untuk satu guru untuk mencapai mutu pengajaran dapat digambarkan dengan rasio guru terhadap murid yaitu jumlah guru tingkat pendidikan tertentu per 10.000 jumlah murid

jenjang pendidikan tersebut. Dalam empat tahun terakhir (2014-2017) rasio guru terhadap murid pada jenjang pendidikan menengah (SMA/SMK/MA) lebih tinggi dibanding rasio guru terhadap murid pada jenjang pendidikan lainnya.

2.1.3.1.2. Kesehatan

Data aspek pelayanan umum dalam bidang kesehatan Kota Singkawang tahun 2013-2016 yang menggambarkan kinerja pembangunan daerah di Kota Singkawang dapat ditampilkan pada tabel berikut ini :

Tabel 2.1.19
Aspek Pelayanan Umum dalam Bidang Kesehatan Kota Singkawang
Tahun 2013-2016

No.	Uraian	Tahun			
		2013	2014	2015	2016
[1]	[2]	[3]	[4]	[5]	[6]
1.	Angka Kematian Bayi (AKB) per 1.000 kelahiran hidup	6,19	7,21	10,24	5,24
2.	Angka Kelangsungan Hidup bayi (AKHB) per 1.000 kelahiran hidup	993,81	992,79	989,76	994,76
3.	Angka Kematian Ibu (AKI) per 100.000 kelahiran hidup	103,20	76,47	93,00	42,29
4.	Rasio Posyandu per 1.000 Balita	6,70	6,47	6,55	6,82
5.	Rasio Puskesmas, poliklinik, pustu per 1.000 penduduk	0,11	0,11	0,13	0,15
6.	Rasio Rumah Sakit per 1.000 penduduk	0,02	0,02	0,02	0,02
7.	Rasio dokter per 1.000 penduduk	0,39	0,39	0,36	0,44
8.	Rasio Tenaga Medis per 1.000 penduduk	4,54	4,41	4,43	3,93
9.	Cakupan Komplikasi Kebidanan yang ditangani (%)	54,32	65,63	68,84	54,92
10.	Cakupan pertolongan persalinan oleh tenaga kesehatan yang memiliki kompetensi kebidanan (%)	87,47	98,84	89,53	87,77
11.	Cakupan Kelurahan UCI (%)	57,69	23,08	42,31	26,92
12.	Cakupan Balita Gizi Buruk mendapat perawatan (%)	100,00	100,00	100,00	100,00
13.	Cakupan Penemuan dan Penanganan Penderita Penyakit TBC BTA (%)	45,45	11,34	8,74	16,46
14.	Cakupan Penemuan dan Penanganan Penderita Penyakit DBD (%)	100,00	100,00	100,00	100,00
15.	Cakupan Pelayanan Kesehatan Rujukan Pasien Masyarakat Miskin (%)	186,84	205,43	95,54	100,28
16.	Cakupan Kunjungan Bayi (%)	62,55	61,69	61,54	67,07
17.	Cakupan Puskesmas (%)	100,00	100,00	180,00	180,00
18.	Cakupan Puskesmas Pembantu (%)	80,77	84,62	69,23	69,23

Sumber: Dinas Kesehatan dan Keluarga Berencana Kota Singkawang, 2017

Kesehatan merupakan salah satu faktor utama yang diperlukan untuk membangun sumber daya manusia yang berkualitas. Berkaitan dengan peningkatan pelayanan kesehatan, pemerintah terus mengembangkan sarana dan prasarannya. Upaya tersebut dilakukan melalui penambahan dokter, tenaga medis/paramedis, puskesmas dan sarana/prasarana pada pusat pelayanan kesehatan.

Posyandu, Puskesmas, Poliklinik, Pustu dan Rumah Sakit merupakan pusat pelayanan kesehatan bagi masyarakat di Kota Singkawang. Lokasi posyandu sebaiknya tidak terlalu dekat dengan Puskesmas agar pendekatan pelayanan kesehatan terhadap masyarakat lebih tercapai karena idealnya satu Posyandu melayani 100 balita. Oleh karena itu perlu dihitung rasio ketersediaan posyandu per balita yang berguna untuk mengetahui berapa selayaknya jumlah posyandu yang efektif tersedia sesuai dengan tingkat penyebarannya serta sebagai dasar untuk merevitalisasi fungsi dan peranannya dalam pembangunan daerah.

Dokter dan Tenaga Medis di Kota Singkawang merupakan tenaga kesehatan yang memiliki peran besar dalam memberikan pelayanan kesehatan bagi masyarakat. Ketersediaan jumlah dokter dan tenaga medis menunjukkan tingkat pelayanan yang diberikan dalam bidang kesehatan terhadap jumlah penduduk di Kota Singkawang.

2.1.3.1.3. Pekerjaan Umum dan Penataan Ruang

Indikator pelayanan umum bidang pekerjaan umum dapat dilihat pada tabel berikut ini :

Tabel 2.1.20
Aspek Pelayanan Umum dalam Bidang Pekerjaan Umum Tahun 2013-2016

No	Uraian	Tahun			
		2013	2014	2015	2016
1.	Proporsi panjang jaringan jalan dlm kondisi baik (%)	77,07	80,94	81,37	79,4
2.	Rasio panjang jalan terhadap jumlah penduduk (meter/jiwa)	2,84	2,89	2,83	2,78
3.	Persentase kawasan pemukiman yang belum dapat dilalui kendaraan roda 4 (%)	12,98	12,55	12,46	n/a
4.	Persentase jalan kota dalam kondisi baik (>40 km/jam) (%)	75,29	79,51	79,98	79,97
5.	Persentase jalan yang memiliki trotoar dan drainase/saluran pembuangan air (min. 1,5m) (%)	0,18	0,28	0,30	0,32
6.	Persentase Rumah Tinggal Bersanitasi	78,48	78,8	72,25	71,53
7.	Persentase sempadan sungai yang dipakai bangunan liar	98,62	98,04	97,67	43,26
8.	Persentase drainase dalam kondisi baik/ pembuangan aliran air tidak tersumbat (%)	10,98	10	8,78	8,05
9.	Persentase pembangunan turap di wilayah jalan penghubung dan aliran sungai rawan longsor lingkup kewenangan kota	44,44	51,85	59,26	n/a
10.	Persentase irigasi kabupaten/kota dalam kondisi baik (%)	86,36	53,54	69,84	8,47
11.	Rasio Jaringan Irigasi	0,004	0,004	0,005	0,005
12.	Persentase rumah tangga pengguna air bersih (%)	18,74	20,11	18,46	n/a
13.	Rasio tempat ibadah per 1.000 penduduk	2,63	5,13	4,95	5,11

Sumber: 1. Dinas Pekerjaan Umum dan Penataan Ruang Kota Singkawang, 2017

2. Dinas Perumahan, Permukiman dan Pertanahan Kota Singkawang, 2017

Penataan ruang dilaksanakan dalam rangka meningkatkan kualitas penataan ruang dan pengelolaan pertanahan yang efektif dan efisien dengan melibatkan masyarakat dan swasta sebagai upaya mencapai terwujudnya penataan ruang dan pengembangan wilayah secara terpadu. Luas wilayah Kota Singkawang yang sempit menjadi salah satu faktor yang bisa mendorong proses penataan lahan cukup efektif.

2.1.3.1.4. Perumahan Rakyat dan Kawasan Permukiman

Indikator pelayanan umum bidang perumahan rakyat dan kawasan permukiman dapat dilihat pada tabel berikut ini :

Tabel 2.1.21
Aspek Pelayanan Umum dalam Bidang Perumahan Rakyat
dan Kawasan Permukiman Tahun 2013-2016

No	Uraian	Tahun			
		2013	2014	2015	2016
1.	Rasio rumah layak huni	0,1837	0,1838	0,1830	0,1831
2.	Rasio permukiman layak huni	n/a	0,972	0,972	0,972
3.	Cakupan ketersediaan rumah layak huni (%)	94,72	96,76	88,19	88,32
4.	Persentase lingkungan permukiman kumuh (%)	0,060	0,048	0,046	0,065

Sumber: Dinas Perumahan, Permukiman dan Pertanahan Kota Singkawang, 2017

2.1.3.1.5. Ketentraman, Ketertiban Umum dan Perlindungan Masyarakat

Kinerja pembangunan pada pelayanan urusan penyelenggaraan keamanan dan ketertiban masyarakat selama periode 2012-2016 melalui beberapa indikator dapat dilihat pada tabel berikut.

Tabel 2.1.22
Aspek Pelayanan Umum dalam Bidang
Ketentraman, Ketertiban Umum dan Perlindungan Masyarakat
Kota Singkawang Tahun 2012-2016

No	Uraian	Tahun				
		2012	2013	2014	2015	2016
[1]	[2]	[3]	[4]	[5]	[6]	[7]
1.	Rasio jumlah polisi pamong praja per 10.000 penduduk	3,08	2,38	2,61	2,69	2,73
	a. Jumlah polisi pamong praja	60	59	66	69	71
	b. Jumlah penduduk	194.902	247.550	252.755	256.940	259.862
2.	Rasio jumlah linmas per 10.000 penduduk	n/a	n/a	n/a	n/a	31,17
	a. Jumlah linmas	n/a	n/a	n/a	n/a	810

Sumber : Satuan Polisi Pamong Praja Kota Singkawang, 2017

2.1.3.1.6. Sosial

Kinerja pembangunan pada pelayanan urusan sosial selama periode 2013-2016 pada masing-masing indikator dapat terlihat pada tabel berikut.

Tabel 2.1.23
Aspek Pelayanan Umum dalam Bidang Sosial Kota Singkawang
Tahun 2011-2015

No	Uraian	Tahun			
		2013	2014	2015	2016
[1]	[2]	[3]	[4]	[5]	[6]
1.	Jumlah sarana sosial seperti panti asuhan, panti jompo dan panti rehabilitasi (unit)	10	10	12	12
2.	Persentase PMKS yang memperoleh bantuan sosial (%)	10,43	9,70	4,91	7,34
3.	Persentase PMKS yang tertangani (%)	12,97	8,55	2,42	7,34

Sumber : Dinas Sosial, Pemberdayaan Perempuan dan Perlindungan Anak Kota Singkawang, 2017

Sarana sosial yang ada di Kota Singkawang pada tahun 2016 sebanyak 12 unit. Dalam penanganan masalah Penyandang Masalah Kesejahteraan Sosial (PMKS) cenderung fluktuatif. Hal ini terkait permasalahan PMKS yang terus berkembang diantaranya disebabkan oleh persoalan tuntutan kehidupan yang semakin berat, disamping persoalan kemiskinan. Oleh karena itu penanganan persoalan sosial harus dilakukan secara komprehensif dan terintegrasi.

2.1.3.2. Layanan Urusan Wajib Non Dasar

2.1.3.2.1. Tenaga Kerja

Kinerja pembangunan pada pelayanan urusan ketenagakerjaan selama periode 2012-2016 dapat disampaikan pada berikut ini.

Tabel 2.1.24
Aspek Pelayanan Umum dalam Bidang Ketenagakerjaan
Kota Singkawang Tahun 2012-2016

No	Uraian	Tahun				
		2012	2013	2014	2015	2016
[1]	[2]	[3]	[4]	[5]	[6]	[7]
1.	Angka sengketa pengusaha- pekerja per tahun (per 1.000)	n/a	10,21	16,93	20,36	2,48
2.	Pencari kerja yang ditempatkan (%)	n/a	n/a	64,02	3,41	19,16
3.	Keselamatan dan perlindungan (%)	n/a	n/a	0,17	2,12	24,01
4.	Rasio Lulusan S1/S2/S3 per 10.000 penduduk	n/a	n/a	252,93	261,03	272,34

Sumber : Dinas Penanaman Modal dan Tenaga Kerja Kota Singkawang, 2017

2.1.3.2.2. Pemberdayaan Perempuan dan Perlindungan Anak

Kinerja pembangunan pada pelayanan urusan pemberdayaan perempuan dan perlindungan anak terdiri dari persentase partisipasi perempuan di dunia kerja. Gambaran kinerja pemberdayaan perempuan dan perlindungan anak dapat terlihat pada tabel berikut ini.

Tabel 2.1.25
Aspek Pelayanan Umum dalam Bidang Pemberdayaan Perempuan dan Perlindungan Anak Kota Singkawang Tahun 2012-2016

No	Uraian	Tahun				
		2012	2013	2014	2015	2016
[1]	[2]	[3]	[4]	[5]	[6]	[7]
1.	Persentase partisipasi perempuan di lembaga pemerintah (%)	n/a	10,36	10,15	10,16	8,90
2.	Partisipasi perempuan di lembaga swasta (%)	n/a	2,81	1,47	3,60	n/a
3.	Jumlah kasus KDRT	n/a	6	6	16	11
4.	Jumlah pekerja anak usia 5-14 tahun	n/a	237	132	73	39
5.	Partisipasi angkatan kerja perempuan	38,82	52,58	41,38	55,02	n/a
6.	Jumlah angkatan kerja perempuan	n/a	27.623	27.487	27.322	27.089
7.	Jumlah perempuan usia kerja	n/a	79.650	80.920	81.474	81.456
8.	Penyelesaian pengaduan perlindungan perempuan dan anak dari tindakan kekerasan	n/a	100	100	100	100

Sumber : Dinas Sosial, Pemberdayaan Perempuan dan Perlindungan Anak Kota Singkawang, 2017

2.1.3.2.3. Pangan

Kinerja pembangunan pada pelayanan urusan pangan salah satunya ditunjukkan dengan angka ketersediaan pangan utama. Ketersediaan pangan utama menggambarkan ketersediaan pangan yang dapat dikonsumsi oleh penduduk (per kapita) pada suatu daerah dalam satu tahun. Berdasarkan data Dinas Pertanian, Ketahanan Pangan dan Perikanan Kota Singkawang, pada tahun 2015 dan tahun 2016 ketersediaan pangan utama Kota Singkawang sebesar 106,32 kg/kapita/tahun dan 51,62 kg/kapita/tahun. Artinya pada tahun 2016 jumlah ketersediaan pangan utama yang dapat dikonsumsi setiap penduduk Kota Singkawang dalam satu tahun sebanyak 51,62 kg.

2.1.3.2.4. Pertanahan

Persentase luas lahan bersertifikat pada tahun 2015 sebesar 44,76%. Upaya masyarakat untuk mensertifikatkan lahannya perlu didorong agar semua lahan yang dimiliki masyarakat, dan swasta dapat teregistrasi dengan baik. Hal tersebut tentunya akan memudahkan pengawasan dan pengendalian dalam pemanfaatan lahan sesuai peruntukannya.

Tidak terdapat penyelesaian kasus tanah negara di Kota Singkawang pada tahun 2015 dan 2016. Adapun gambaran umum kinerja pembangunan pada pelayanan urusan pertanahan di Kota Singkawang selama periode 2012-2016 dapat ditunjukkan pada tabel berikut di bawah ini.

Tabel 2.1.26
Aspek Pelayanan Umum dalam Bidang Pertanahan Kota Singkawang
Tahun 2012-2016

No	Uraian	Tahun				
		2012	2013	2014	2015	2016
[1]	[2]	[3]	[4]	[5]	[6]	[7]
1.	Persentase luas lahan bersertifikat (%)	40,70	41,98	43,37	44,76	n/a
2.	Penyelesaian kasus tanah Negara	n/a	n/a	n/a	-	-
3.	Penyelesaian izin lokasi (%)	89,33	89,33	n/a	100,00	-

Sumber : Dinas Perumahan, Permukiman dan Pertanahan Kota Singkawang, 2017
Bagian Pemerintahan Setda Kota Singkawang, 2017

2.1.3.2.5. Lingkungan Hidup

Pada periode 2013-2016, upaya penanganan sampah relatif stabil namun lebih mengarah pada penurunan. Persentase penanganan sampah maupun TPS per satuan penduduk cenderung tetap. Hal ini disebabkan oleh jumlah tenaga dan sarana pengelola kebersihan di Kota Singkawang relatif tetap, sementara jumlah penduduk dan produksi sampah terus meningkat. Untuk jangka panjang, pemerintah perlu mempertimbangkan penambahan armada pengangkutan sampah mengingat jumlah penduduk terus meningkat.

Dalam rangka menjaga kelestarian dan daya dukung lingkungan maka dilakukan penataan kawasan pemukiman dan pengawasan pencemaran. Dalam hal ini diupayakan semaksimal mungkin untuk menegakkan hukum lingkungan.

Gambaran perkembangan pelayanan bidang lingkungan hidup sebagaimana ditampilkan tabel berikut :

Tabel 2.1.27
Aspek Pelayanan Umum dalam Bidang Lingkungan Hidup
Kota Singkawang Tahun 2012-2016

No	Uraian	Tahun				
		2012	2013	2014	2015	2016
[1]	[2]	[3]	[4]	[5]	[6]	[7]
1.	Persentase Penanganan Sampah (%)	n/a	97,50	95,87	94,50	94,16
2.	Cakupan pengawasan terhadap pelaksanaan AMDAL (%)	n/a	75,00	80,00	80,00	80,00
3.	Rasio daya tampung TPS per 1.000 penduduk	n/a	1,18	2,71	2,40	2,37
4.	Penegakan hukum lingkungan	n/a	0,67	1,00	1,00	0,20

Sumber: Dinas Lingkungan Hidup Kota Singkawang, 2017

2.1.3.2.6. Administrasi Kependudukan dan Pencatatan Sipil

Kinerja pembangunan pada pelayanan kependudukan dan pencatatan sipil selama 5 tahun (2012-2016) dapat tergambarkan dari cakupan pelayanan administrasi kependudukan. Data mengenai kinerja ini selengkapnya dapat dilihat pada tabel berikut ini.

Tabel 2.1.28
Aspek Pelayanan Umum dalam Bidang Kependudukan dan Pencatatan Sipil
Kota Singkawang Tahun 2012-2016

No	Uraian	Tahun				
		2012	2013	2014	2015	2016
[1]	[2]	[3]	[4]	[5]	[6]	[7]
1.	Rasio penduduk ber-KTP per satuan penduduk	0,60	0,63	0,61	0,69	0,80
2.	Rasio penduduk ber-KK	0,84	0,87	0,88	0,89	0,67
3.	Rasio pasangan berakte nikah	n/a	4,26	3,43	3,34	0,67
4.	Kepemilikan akta kelahiran per 1000 penduduk	220,50	269,63	303,37	329,39	329,39
5.	Ketersediaan database kependudukan skala provinsi	Ada	Ada	Ada	Ada	Ada
6.	Penerapan KTP Nasional berbasis NIK	Sudah	Sudah	Sudah	Sudah	Sudah

Sumber : Dinas Kependudukan dan Pencatatan Sipil Kota Singkawang, 2017

Dari tabel di atas, terlihat bahwa rasio penduduk ber-KTP terus meningkat mencapai angka 0,80 dari jumlah penduduk wajib KTP pada tahun 2016. Penduduk yang telah menikah umumnya telah memiliki Kartu Keluarga (KK) namun mengalami penurunan pada Tahun 2016 menjadi 0,67 dari Tahun 2015. Walaupun demikian, kinerja pembangunan pada pelayanan kependudukan dan catatan sipil juga dipengaruhi oleh kesadaran masyarakat tentang pentingnya dokumen kependudukan serta belum optimalnya pemberlakuan sanksi bagi penduduk yang melanggar administrasi kependudukan.

2.1.3.2.7. Pemberdayaan Masyarakat dan Kelurahan

Kelompok-kelompok masyarakat yang ada di Kota Singkawang cenderung aktif dalam pelaksanaan pembangunan. Sejak 2012 semua kelompok PKK didorong terus sehingga semuanya aktif kembali dari tingkat kecamatan sampai tingkat kota. Posyandu yang selama ini menjadi perpanjangan tangan pemerintah untuk pelayanan kesehatan bagi balita juga aktif semuanya.

Kinerja pembangunan pada pelayanan urusan pemberdayaan masyarakat dan desa di Kota Singkawang selama periode 2012-2016 pada masing-masing indikator sebagaimana tabel berikut.

Tabel 2.1.29
Aspek Pelayanan Umum
dalam Bidang Pemberdayaan Masyarakat dan Kelurahan
Kota Singkawang Tahun 2012-2016

No	Uraian	Tahun				
		2012	2013	2014	2015	2016
[1]	[2]	[3]	[4]	[5]	[6]	[7]
1.	Rata-rata jumlah kelompok binaan LPM	n/a	1	1	1	1
	a. Jumlah kelompok binaan LPM	n	32	32	32	32
	b. Jumlah LPM	a	32	32	32	32
2.	Rata-rata jumlah kelompok binaan PKK	n/a	0,16	0,19	0,19	0,16
	a. Jumlah kelompok binaan PKK	n	5	5	5	5
	b. Jumlah PKK	a	32	26	26	32
3.	Jumlah LSM Lokal Aktif	n-a	n-a	n-a	n-a	47
	a. Jumlah Terdaftar	n	n	n	n	129
	b. Jumlah Tidak Aktif	a	a	a	a	82
4.	Jumlah posyandu aktif	n	138	141	141	141
5.	Total program pemberdayaan masyarakat	n	5	4	5	5

Sumber : Dinas Sosial, Pemberdayaan Perempuan dan Perlindungan Anak Kota Singkawang, 2017
Badan Kesbangpol dan Linmas Kota Singkawang, 2017

2.1.3.2.8. Pengendalian Penduduk dan Keluarga Sejahtera

Cakupan peserta KB aktif pada periode 2012-2016 terlihat mengalami penurunan. Adapun kinerja pembangunan pada pelayanan urusan keluarga berencana dan keluarga sejahtera selama periode 2012-2016 dapat terlihat pada tabel berikut.

Tabel 2.1.30
Aspek Pelayanan Umum dalam Bidang Pengendalian Penduduk dan
Keluarga Sejahtera Kota Singkawang Tahun 2012-2016

No	Uraian	Tahun				
		2012	2013	2014	2015	2016
[1]	[2]	[3]	[4]	[5]	[6]	[7]
1.	Rasio akseptor KB (%)	n/a	62,08	70,15	50,52	51,14
2.	Cakupan peserta KB aktif (%)	n/a	52,29	58,89	45,10	46,00

Sumber : Dinas Kesehatan dan Keluarga Berencana Kota Singkawang, 2017
 BPMPKB Kota Singkawang, 2016

2.1.3.2.9. Perhubungan

Kinerja pembangunan pada pelayanan urusan perhubungan di Kota Singkawang jika dilihat dari jumlah arus penumpang angkutan umum selama 5 tahun (2012-2016), jumlahnya mengalami penurunan dari 499.966 penumpang pada tahun 2012 menjadi 310.110 penumpang pada tahun 2016. Penurunan tersebut terjadi diduga disebabkan oleh makin banyaknya kepemilikan kendaraan pribadi. Rasio ijin trayek terus menurun karena jumlah ijin trayek berkurang sedangkan jumlah penduduk terus bertambah. Gambaran mengenai kinerja pelayanan umum dalam bidang perhubungan sebagai berikut.

Tabel 2.1.31
Aspek Pelayanan Umum dalam Bidang Perhubungan Kota Singkawang
Tahun 2012-2016

No	Uraian	Tahun				
		2012	2013	2014	2015	2016
[1]	[2]	[3]	[4]	[5]	[6]	[7]
1.	Jumlah arus penumpang angkutan umum	499.966	370.456	311.253	324.713	310.110
2.	Rasio ijin trayek (%)	0,033	0,031	0,021	0,020	0,010
3.	Jumlah uji KIR angkutan umum	4.186	2.936	3.759	4.110	4.360
4.	Jumlah Pelabuhan Laut/ Udara/ Terminal	5	5	5	5	5
5.	Angkutan darat (%)	0,81	0,13	0,15	0,14	0,15
6.	Kepemilikan KIR angkutan umum (%)	41,92	63,74	55,36	51,86	n/a
7.	Lama pengujian kelayakan angkutan umum (menit/kendaraan)	20	20	20	20	15
8.	Biaya pengujian kelayakan angkutan umum (Rp)					
	a. Mobil penumpang umum	40.500	40.500	40.500	40.500	40.500
	b. Bus/Mobil barang	55.500	55.500	55.500	55.500	55.500
	c. Kereta gandengan/Kereta tempelan	140.500	140.500	140.500	140.500	140.500
9.	Pemasangan rambu-rambu (%)	42,11	61,16	71,68	77,26	81,89

Sumber : Dinas Perhubungan Kota Singkawang, 2017

2.1.3.2.10. Komunikasi dan Informasi

Pada tahun 2016, jumlah jaringan telepon genggam di Kota Singkawang sebanyak 4, sedangkan operator telepon seluler yang menyediakan jaringan telepon stasioner hanya 1. Pada tahun 2016 jumlah surat kabar nasional/lokal sebanyak 12, jumlah penyiaran radio/TV lokal sebanyak 31 dan dengan rasio warnet/wartel per 1.000 penduduk sebesar 0,436. Dengan dukungan website Pemerintah Kota Singkawang maka informasi publik semakin terbuka. Pihak-pihak yang memerlukan informasi dapat dengan mudah mengakses program dan kegiatan pemerintah. Harapan ke depan adalah peningkatan kualitas komunikasi dua arah antara pemerintah dengan masyarakat. Adapun gambaran umum kinerja pembangunan pada pelayanan urusan komunikasi dan informatika di Kota Singkawang selama periode 2012-2016 dapat ditunjukkan pada tabel berikut di bawah ini.

Tabel 2.1.32
Aspek Pelayanan Umum dalam Bidang Komunikasi dan Informatika
Kota Singkawang Tahun 2012-2016

No	Uraian	Tahun				
		2012	2013	2014	2015	2016
[1]	[2]	[3]	[4]	[5]	[6]	[7]
1.	Jumlah jaringan komunikasi	6	6	6	6	5
	a. Jumlah jaringan telepon genggam	5	5	5	5	4
	b. Jumlah stasioner	1	1	1	1	1
2.	Rasio wartel/warnet terhadap penduduk	n/a	0,400	0,392	0,405	0,436
3.	Jumlah surat kabar nasional/lokal	5	10	9	9	12
4.	Jumlah penyiaran radio/TV lokal	7	7	7	9	31
5	Web site milik pemerintah daerah	ada	ada	ada	ada	ada
6	Pameran/expo	1	1	1	1	1

Sumber : Dinas Komunikasi dan Informatika Kota Singkawang, 2017

Dinas Perhubungan, Komunikasi dan Informatika Kota Singkawang, 2016

2.1.3.2.11. Koperasi dan Usaha Kecil Menengah

Persentase koperasi aktif pada tahun 2012-2016 menunjukkan angka di bawah 50 persen, artinya lebih banyak koperasi yang tidak aktif dibanding yang aktif. Kinerja pembangunan pada pelayanan urusan koperasi, usaha kecil dan menengah selama periode 2012-2016 pada masing-masing indikator sebagaimana tabel berikut.

Tabel 2.1.33
Aspek Pelayanan Umum dalam Bidang Koperasi, Usaha Kecil dan Menengah
Kota Singkawang Tahun 2012-2016

No	Uraian	Tahun				
		2012	2013	2014	2015	2016
[1]	[2]	[3]	[4]	[5]	[6]	[7]
1.	Persentase koperasi aktif (%)	40,79	42,31	43,04	43,75	35,37
2.	Jumlah UKM non BPR/LKM UKM	3.721	3.996	4.396	4.560	4.837
3.	Usaha Mikro dan Kecil (%)	98,25	98,37	98,52	98,57	97,50

Sumber : Dinas Perdagangan, Perindustrian, Koperasi dan UKM Kota Singkawang, 2017

2.1.3.2.12. Penanaman Modal

Kinerja pembangunan pada pelayanan urusan penanaman modal selama periode 2012-2016 pada setiap indikator sebagaimana tabel berikut.

Tabel 2.1.34
Aspek Pelayanan Umum dalam Bidang Penanaman Modal
Kota Singkawang Tahun 2012-2016

No	Uraian	Tahun				
		2012	2013	2014	2015	2016
[1]	[2]	[3]	[4]	[5]	[6]	[7]
1.	Jumlah Investor berskala nasional (PMDN/PMA)	n/a	n/a	643	403	411
2.	Jumlah nilai investasi berskala nasional (PMDN/PMA)	n/a	n/a	667.625,05	190.244,07	87.204,15
3.	Rasio daya serap tenaga kerja	n/a	n/a	n/a	n/a	3,85
4.	Kenaikan/penurunan nilai realisasi PMDN (juta rupiah)	n/a	n/a	n/a	-477.380,98	-103.039,92

Sumber : Dinas Penanaman Modal dan Tenaga Kerja Kota Singkawang, 2017

Pada tahun 2016 realisasi penanaman modal dalam negeri (PMDN) di Kota Singkawang mengalami penurunan sebesar -103.039,92. Untuk mendorong masuknya investasi ke Kota Singkawang, pemerintah berupaya melaksanakan percepatan pembangunan bandara di Singkawang, pelayanan perizinan satu pintu, dan penyediaan infrastruktur jalan yang memadai.

2.1.3.2.13. Kepemudaan dan Olah Raga

Kinerja pembangunan pada pelayanan urusan kepemudaan dan olahraga selama periode 2012-2016 dapat disampaikan melalui tabel berikut.

Tabel 2.1.35
Aspek Pelayanan Umum dalam Bidang Kepemudaan dan Olahraga
Kota Singkawang Tahun 2012-2016

No	Uraian	Tahun				
		2012	2013	2014	2015	2016
[1]	[2]	[3]	[4]	[5]	[6]	[7]
1.	Jumlah organisasi pemuda	37	41	42	44	44
2.	Jumlah organisasi olahraga	29	29	31	27	29
3.	Jumlah kegiatan kepemudaan	3	4	5	6	6
4.	Jumlah kegiatan olahraga	3	4	3	45	15

Sumber : Dinas Pariwisata, Pemuda dan Olahraga Kota Singkawang, 2017

Pada tahun 2016 terdapat organisasi kepemudaan sebanyak 44 organisasi dan organisasi olahraga sebanyak 29 organisasi. Namun kegiatan kepemudaan tidak mengalami perubahan dari tahun sebelumnya. Hal tersebut perlu ditingkatkan untuk mendorong pemuda agar aktif di berbagai bidang untuk berperan dalam pembangunan bangsa.

2.1.3.2.14. Statistik

Kinerja pembangunan pada pelayanan urusan statistik selama periode 2012-2016 tergambar pada indikator sebagaimana tabel berikut.

Tabel 2.1.36
Aspek Pelayanan Umum dalam Bidang Statistik Kota Singkawang
Tahun 2012-2016

No	Uraian	Tahun				
		2012	2013	2014	2015	2016
[1]	[2]	[3]	[4]	[5]	[6]	[7]
1.	Buku "Daerah Dalam Angka"	Ada	Ada	Ada	Ada	Ada
2.	Buku "PDRB Daerah"	Ada	Ada	Ada	Ada	Ada

Sumber : Bappeda Kota Singkawang, 2012-2016

Dari tabel urusan statistik di atas tergambar bahwa dokumen-dokumen statistik tersedia dari tahun ke tahun. Data-data tersebut agar senantiasa diupdate sesuai perkembangan dan kebutuhan.

2.1.3.2.15. Kebudayaan

Penyelenggaraan festival seni dan budaya tahun 2016 sebanyak 4 festival, meningkat dari tahun 2015 sebanyak 3 festival. Pada tahun 2016, dari 105 benda, struktur dan bangunan cagar budaya yang dimiliki Kota Singkawang, sebanyak 103

telah diupayakan untuk dilestarikan. Gambaran kinerja pembangunan pada pelayanan urusan kebudayaan selama periode 2011-2015 dapat terlihat pada tabel berikut ini.

Tabel 2.1.37
Aspek Pelayanan Umum dalam Bidang Kebudayaan
Kota Singkawang Tahun 2012-2016

No	Uraian	Tahun				
		2012	2013	2014	2015	2016
[1]	[2]	[3]	[4]	[5]	[6]	[7]
1.	Penyelenggaraan festival seni dan budaya	5	4	5	3	4
2.	Sarana penyelenggaraan seni dan budaya	-	3	4	3	3
3.	Benda, Situs dan Kawasan Cagar Budaya yang Dilestarikan (%)	93,33	93,33	93,33	94,29	98,10

Sumber : Dinas Pendidikan dan Kebudayaan Kota Singkawang, 2017

2.1.3.2.16. Perpustakaan

Kinerja pembangunan pada pelayanan urusan perpustakaan selama periode 2012-2016 melalui beberapa indikator dapat dilihat pada tabel berikut.

Tabel 2.1.38
Aspek Pelayanan Umum dalam Bidang Perpustakaan
Kota Singkawang Tahun 2012-2016

No	Uraian	Tahun				
		2012	2013	2014	2015	2016
[1]	[2]	[3]	[4]	[5]	[6]	[7]
1.	Jumlah perpustakaan	19	11	226	231	231
2.	Jumlah pengunjung perpustakaan per tahun	0,099	0,103	0,179	0,232	n/a
3.	Koleksi buku yang tersedia di perpustakaan daerah (buah)	0,475	0,336	0,168	0,341	0,438

Sumber : Dinas Perpustakaan dan Kearsipan Kota Singkawang, 2017

Jumlah perpustakaan pada 2 tahun terakhir tidak mengalami perubahan, namun jumlah pengunjung perpustakaan dan koleksi buku yang dimiliki perpustakaan mengalami peningkatan.

2.1.3.2.17. Kearsipan

Kinerja pembangunan pada pelayanan urusan kearsipan selama periode 2012-2016 tergambar pada indikator sebagaimana tabel berikut.

Tabel 2.1.39
Aspek Pelayanan Umum dalam Bidang Kearsipan Kota Singkawang
Tahun 2012-2016

No	Uraian	Tahun				
		2012	2013	2014	2015	2016
[1]	[2]	[3]	[4]	[5]	[6]	[7]
1.	Pengelolaan Arsip secara baku (%)	18,75	18,75	18,75	28,125	14,29
2.	Peningkatan SDM pengelola kearsipan (kegiatan)	3	3	-	1	1

Sumber : Dinas Perpustakaan dan Kearsipan Kota Singkawang, 2017

2.1.3.3. Fokus Layanan Urusan Pilihan

2.1.3.3.1. Kelautan dan Perikanan

Kinerja pembangunan pada pelayanan urusan kelautan dan perikanan selama periode 2012-2016 dapat tergambar pada tabel berikut.

Tabel 2.1.40
Aspek Pelayanan Umum dalam Bidang Kelautan dan Perikanan
Kota Singkawang Tahun 2012-2016

No	Uraian	Tahun				
		2012	2013	2014	2015	2016
[1]	[2]	[3]	[4]	[5]	[6]	[7]
1.	Produksi perikanan (%)	85,49	87,86	93,22	87,64	84,85
2.	Konsumsi ikan (%)	95,71	99,41	100,00	99,85	99,74
3.	Cakupan bina kelompok nelayan (%)	0,00	49,43	56,60	2,38	4,00
4.	Produksi perikanan kelompok nelayan (%)	63,96	63,48	56,13	54,98	53,30

Sumber : Dinas Pertanian, Ketahanan Pangan dan Perikanan Kota Singkawang, 2017

Kota Singkawang yang merupakan kota pesisir mempunyai potensi besar dalam produksi perikanan dan hasil laut lainnya. Jumlah produksi ikan selama 5 tahun terus meningkat, tetapi jika dibandingkan dengan target produksi ikan, persentasenya mengalami penurunan pada tahun 2015 dan tahun 2016.

Konsumsi ikan di Kota Singkawang selama 5 tahun terakhir ini mendekati target yang ditetapkan daerah, dan sempat mencapai target pada tahun 2014, yaitu sebesar 34 kg/kap/tahun. Cakupan bina kelompok nelayan tahun 2013 dan 2014 cukup tinggi, sekitar setengah dari jumlah kelompok nelayan yang ada telah mendapat bantuan pemda. Pada tahun 2015 terjadi penurunan karena sebagian kelompok nelayan telah dibantu oleh swasta melalui program CSR. Hal ini merupakan gambaran harmonisnya komunikasi antara pemerintah dan swasta

sehingga pengembangan perikanan bukan hanya tanggung jawab pemerintah tetapi juga swasta.

2.1.3.3.2. Pariwisata

Kinerja pembangunan pada pelayanan urusan pariwisata selama periode 2011-2015 dapat dilihat melalui indikator pada tabel berikut.

Tabel 2.1.41
Aspek Pelayanan Umum dalam Bidang Pariwisata Kota Singkawang
Tahun 2013-2017

No	Uraian	Tahun				
		2013	2014	2015	2016	Target 2017
[1]	[2]	[3]	[4]	[5]	[6]	[7]
1.	Kunjungan wisatawan (orang)	493.628	505.930	511.991	514.989	525.288
2.	Kontribusi PAD sektor pariwisata terhadap total PAD (%)	2,28	1,93	2,45	4,52	4,24

Sumber : 1. Dinas Pariwisata, Pemuda dan Olahraga, 2017

2. Badan Keuangan Daerah Kota Singkawang, 2017

Kunjungan wisatawan ke Kota Singkawang dalam empat tahun terakhir selalu meningkat. Untuk tahun 2017 Pemerintah Kota Singkawang menargetkan jumlah kunjungan wisatawan ke Kota Singkawang sebanyak 525.288 orang.

Kontribusi PAD sektor pariwisata didekati dengan PAD yang bersumber dari pajak hotel, pajak restoran dan pajak hiburan. Kontribusi PAD sektor pariwisata dalam lima tahun terakhir menunjukkan angka yang relatif kecil, masih di bawah lima persen terhadap total PAD.

2.1.3.3.3. Pertanian

Usaha pertanian juga sebagian besar dilakukan warga Kota Singkawang di wilayah Singkawang Timur, Singkawang Utara dan Singkawang Selatan. Kontribusi sektor pertanian, kehutanan dan perikanan terhadap PDRB menunjukkan kecenderungan menurun dalam lima tahun terakhir. Hal ini terjadi karena pertumbuhan sektor pertanian masih lebih lambat dibanding dengan pertumbuhan sektor lain yang memberikan kontribusi lebih besar terhadap total PDRB Kota Singkawang.

Produktivitas padi atau bahan pangan utama lokal lainnya dalam dua tahun terakhir menunjukkan peningkatan. Nilai ini didapatkan dari peningkatan jumlah produksi dengan luas areal tanam yang semakin menyempit. Hal ini mengindikasikan upaya intensifikasi di bidang pertanian telah memberikan hasil

yang signifikan.

Cakupan bina kelompok petani pada tahun 2016 menunjukkan peningkatan yang sangat signifikan, yaitu menjadi 19,26 persen dari tahun 2015 hanya 6,42 persen. Nilai tersebut diperoleh dari 78 kelompok petani yang mendapatkan bantuan Pemerintah Kota Singkawang dari total 405 kelompok petani yang ada.

Kinerja pembangunan pada pelayanan urusan pertanian selama periode 2012-2016 secara ringkas tergambar melalui indikator pada tabel berikut ini.

Tabel 2.1.42
Aspek Pelayanan Umum dalam Bidang Pertanian
Kota Singkawang Tahun 2012-2016

No	Uraian	Tahun				
		2012	2013	2014	2015	2016
[1]	[2]	[3]	[4]	[5]	[6]	[7]
1.	Kontribusi sektor pertanian, kehutanan dan perikanan terhadap PDRB (%)	13,41	12,85	12,32	12,31	12,23
2.	Kontribusi sub sektor pertanian (pangan dan holtikultura) terhadap PDRB sektor pertanian (%)	25,88	27,29	25,22	24,40	23,06
3.	Kontribusi sub sektor perkebunan terhadap PDRB sektor pertanian (%)	21,45	18,97	18,82	17,49	17,65
4.	Kontribusi produksi kelompok petani terhadap PDRB (%)	100,00	100,00	100,00	100,00	100,00
5.	Produktivitas padi atau bahan pangan utama lokal lainnya per hektar (ton/ha)	2,79	2,93	1,80	3,26	3,37
6.	Cakupan bina kelompok petani (%)	n/a	9,59	8,50	6,42	19,26

Sumber : Dinas Pertanian, Ketahanan Pangan dan Perikanan Kota Singkawang, Tahun 2017

2.1.3.3.4. Kehutanan

Kinerja pembangunan pada pelayanan urusan kehutanan selama periode 2012-2016 digambarkan melalui indikator pada tabel berikut :

Tabel 2.1.43
Aspek Pelayanan Umum dalam Bidang Kehutanan
Kota Singkawang Tahun 2012-2016

No	Uraian	Tahun				
		2012	2013	2014	2015	2016
[1]	[2]	[3]	[4]	[5]	[6]	[7]
1.	Rehabilitasi hutan dan lahan kritis (%)	0,57	1,78	0,90	1,22	n/a
2.	Kerusakan Kawasan Hutan (%)	27,96	14,03	29,99	23,84	n/a

Sumber : Dinas Pertanian, Ketahanan Pangan dan Perikanan Kota Singkawang, Tahun 2017

2.1.3.3.5. Energi dan Sumber Daya Mineral

Kinerja pembangunan pada pelayanan urusan energi dan sumber daya mineral periode 2011-2015 pada masing-masing indikator ditampilkan pada tabel berikut.

Tabel 2.1.44
Aspek Pelayanan Umum dalam Bidang Energi dan Sumber Daya Mineral
Kota Singkawang Tahun 2011-2015

No	Uraian	Tahun				
		2011	2012	2013	2014	2015
[1]	[2]	[3]	[4]	[5]	[6]	[7]
1.	Persentase RT yang menggunakan listrik	95,93	97,74	97,40	98,80	92,38
2.	Pertambangan tanpa ijin (%)	20,00	20,00	20,00	20,00	20,00

Sumber : Dinas PU dan Penataan Ruang Kota Singkawang, 2017; BPS Kota Singkawang

2.1.3.3.6. Perdagangan

Cakupan bina kelompok pedagang cukup tinggi, lebih dari setengah kelompok pedagang/usaha informal mendapat bantuan binaan pemda, kecuali tahun 2015 dan 2016 yang tidak mencapai setengahnya karena terjadi peningkatan jumlah kelompok pedagang. Data cakupan bina kelompok pedagang selama periode 2012-2016 dapat dilihat pada tabel berikut.

Tabel 2.1.45
Aspek Pelayanan Umum dalam Bidang Perdagangan
Kota Singkawang Tahun 2012-2016

No	Uraian	Tahun				
		2012	2013	2014	2015	2016
[1]	[2]	[3]	[4]	[5]	[6]	[7]
1.	Jumlah kelompok pedagang/usaha informal yang mendapatkan bantuan binaan Pemda	5	6	6	6	6
2.	Jumlah kelompok pedagang/usaha informal	9	9	9	13	13
3.	Cakupan bina kelompok pedagang/usaha informal (%)	55,56	66,67	66,67	46,15	46,15

Sumber : Dinas Perdagangan, Perindustrian, Koperasi dan UKM Kota Singkawang, 2017

2.1.3.3.7. Perindustrian

Cakupan bina kelompok pengrajin pada tahun 2015 dan 2016 sebesar 40 persen, yaitu 2 dari 5 kelompok pengrajin yang ada di Kota Singkawang mendapat bantuan binaan Pemerintah Kota Singkawang. Data cakupan bina kelompok pengrajin selama periode 2012-2016 dapat dilihat pada tabel berikut.

Tabel 2.1.46
Aspek Pelayanan Umum dalam Bidang Perindustrian
Kota Singkawang Tahun 2012-2016

No	Uraian	Tahun				
		2012	2013	2014	2015	2016
[1]	[2]	[3]	[4]	[5]	[6]	[7]
1.	Jumlah kelompok pengrajin yang mendapatkan bantuan binan pemda	1	1	1	2	2
2.	Jumlah kelompok pengrajin	3	3	4	5	5
3.	Cakupan bina kelompok pengrajin (%)	33,33	33,33	25,00	40,00	40,00

Sumber : Dinas Perdagangan, Perindustrian, Koperasi dan UKM Kota Singkawang, 2017

2.1.3.3.8. Transmigrasi

Jumlah transmigran di Kota Singkawang dalam lima tahun terakhir dapat dilihat pada tabel berikut.

Tabel 2.1.47
Aspek Pelayanan Umum dalam Bidang Perindustrian
Kota Singkawang Tahun 2013-2017

No	Uraian	Tahun				
		2013	2014	2015	2016	2017
[1]	[2]	[3]	[4]	[5]	[6]	[7]
1.	Jumlah transmigran swakarsa	n/a	n/a	n/a	n/a	n/a
2.	Jumlah transmigran	439	439	439	430	430
3.	Persentase transmigran swakarsa (%)	n/a	n/a	n/a	n/a	n/a

Sumber : Sekretariat Daerah Kota Singkawang, 2017

2.1.3.4. Penunjang Urusan

2.1.3.4.1. Perencanaan Pembangunan

Setiap tahun anggaran pemerintah Kota Singkawang secara rutin melakukan penyusunan dokumen perencanaan jangka pendek (tahunan) berupa Rencana Kerja Pemerintah Daerah (RKPD). Dokumen tersebut merupakan Rencana Kerja Tahunan Pemerintah Kota Singkawang yang penyusunannya mengacu pada RPJMD Kota Singkawang Tahun 2013-2017 dan RPJPD Kota Singkawang Tahun 2005-2025 yang dikomparasikan dengan usulan masyarakat hasil musrenbang tingkat Kota Singkawang dan pokok-pokok pikiran DPRD. Dokumen RKPD tersebut selanjutnya ditetapkan melalui Peraturan Walikota setiap tahun. Gambaran pelayanan umum dalam bidang perencanaan pembangunan dapat disampaikan berikut ini.

Tabel 2.1.48
Aspek Pelayanan Umum dalam Bidang Perencanaan Pembangunan
Kota Singkawang Tahun 2013-2017

No	Uraian	Tahun				
		2013	2014	2015	2016	2017
[1]	[2]	[3]	[4]	[5]	[6]	[7]
1.	Tersedianya dokumen perencanaan RPJPD yang telah ditetapkan dengan PERDA	ada	ada	ada	ada	ada
2.	Tersedianya dokumen perencanaan RPJMD yg telah ditetapkan dengan PERDA	ada	ada	ada	ada	ada
3.	Tersedianya dokumen perencanaan RKPd yang telah ditetapkan dengan PERKADA	ada	ada	ada	ada	ada
4.	Tersedianya dokumen perencanaan RTRW yang telah ditetapkan dengan PERDA	ada	ada	ada	ada	ada

Sumber : Badan Perencanaan Pembangunan Daerah Kota Singkawang

2.1.4. Aspek Daya Saing Daerah

Daya saing merupakan kemampuan sebuah daerah untuk menghasilkan barang dan jasa untuk mencapai peningkatan kualitas hidup masyarakat. Indikator yang menjelaskan aspek daya saing Kota Singkawang diringkas dalam tabel berikut.

Tabel 2.1.49
Aspek Daya Saing Daerah Kota Singkawang, Tahun 2012-2016

No	Uraian	Tahun				
		2012	2013	2014	2015	2016
[1]	[2]	[3]	[4]	[5]	[6]	[7]
1.	Rata-rata pengeluaran riil per kapita (Ribu Rp.)	10.878	10.886	10.950	10.982	11.006
2.	Rasio pinjaman terhadap simpanan di bank umum	1,19	1,51	1,67	1,48	0,97
	- Pinjaman (juta Rp.)	2.588.159	3.643.314	4.540.506	4.690.727	3.339.226
	- Simpanan (juta Rp.)	2.179.129	2.410.930	2.714.190	3.162.978	3.459.072
3.	Angka kriminalitas yang tertangani per 10.000 penduduk	43,35	42,42	29,18	21,34	20,33
4.	Rasio ketergantungan (%)	n/a	n/a	43,73	46,33	45,96

Sumber : Badan Pusat Statistik, 2017; Bank Indonesia, 2017; Dinas Dukcapil, 2017

Pengeluaran rumah tangga merupakan salah satu indikator yang memberikan gambaran kesejahteraan masyarakat. Semakin besar pengeluaran rumah tangga untuk non pangan, maka tingkat kesejahteraan rumah tangga yang bersangkutan akan semakin baik. Data pengeluaran konsumsi rumah tangga per kapita dan pengeluaran konsumsi rumah tangga non pangan perkapita tidak tersedia. Sebagai pendekatan digunakan data rata-rata pengeluaran riil per kapita.

Sarana yang memudahkan aktivitas masyarakat untuk menyimpan uang,

dalam hal perniagaan, maupun untuk investasi masa depan adalah perbankan. Dunia perbankan merupakan salah satu institusi yang sangat berperan dalam bidang perekonomian suatu negara/daerah. Perbankan bertujuan menunjang pelaksanaan pembangunan dalam rangka meningkatkan pemerataan, pertumbuhan ekonomi, dan stabilitas nasional ke arah peningkatan kesejahteraan rakyat banyak.

Penghimpunan dan penyaluran dana diperbankan memegang peranan penting dalam suatu perekonomian. Biasanya tingkat pendapatan masyarakat sangat berpengaruh terhadap besarnya tabungan. Di sisi lain, pinjaman masyarakat untuk modal kerja dan investasi sangat tergantung pada iklim usaha, terutama pangsa pasar, keamanan serta kemudahan-kemudahan yang diperoleh dari kebijakan pemerintah.

Jumlah dana yang tersimpan di bank pada tahun 2016 mencapai 3,46 triliun rupiah. Jumlah ini meningkat 9,36 persen dibanding tahun 2015. Komposisi dari ketiga simpanan masyarakat berupa giro, simpanan berjangka, dan tabungan masih didominasi oleh tabungan yakni mencapai 62,37 persen dari total dana yang tersimpan di bank, atau senilai 2,16 triliun rupiah. Bahkan jika dilihat berdasarkan jumlah rekening yang ada, rekening tabungan yang ada di bank pada tahun 2016 mencapai 208.770 bilyet atau mencapai 96,55 persen dari seluruh rekening yang ada. Posisi simpanan berjangka mencapai 1,14 triliun rupiah yang terkumpul dari 5.392 rekening deposito. Sementara posisi giro mencapai 160,33 milyar rupiah yang berasal dari 2.065 rekening giro.

Jumlah kredit yang disalurkan perbankan pada tahun 2016 mencapai 3,34 triliun rupiah. Jumlah ini berkurang 28,81 persen dibanding tahun 2015. Jika dilihat dari jenis penggunaannya, sebagian besar kredit yang disalurkan bank digunakan untuk tujuan produktif, yaitu total sebesar 61,5 persen yang digunakan untuk tujuan modal kerja dan investasi.

Jaminan keamanan dan iklim usaha yang baik merupakan beberapa pertimbangan bagi investor untuk melakukan investasi di suatu daerah. Secara umum kondisi keamanan Kota Singkawang relatif kondusif. Berbagai gangguan keamanan dan ketertiban dimasyarakat dapat diatasi oleh aparat pemerintah dan masyarakat dengan baik. Pembinaan keamanan dan ketertiban masyarakat melibatkan partisipasi masyarakat dalam menjaga keamanan lingkungannya.

Pada tahun 2016 angka kriminalitas yang tertangani sebesar 20,33, artinya dari 10.000 penduduk Kota Singkawang terdapat 20 orang yang melakukan tindak kriminal dalam satu tahun. Angka ini terbilang rendah dan masih mendukung iklim investasi yang baik di Kota Singkawang.

Rasio ketergantungan menggambarkan besarnya tanggungan kelompok produktif. Rasio ketergantungan di Kota Singkawang masih di bawah 50 penduduk usia non produktif yang ditanggung oleh 100 penduduk usia produktif.

2.2 Evaluasi Pelaksanaan RKPD Kota Singkawang Tahun 2016 dan Realisasi Capaian RPJMD Tahun 2013-2017

2.2.1 Alokasi Anggaran Pembangunan Daerah Kota Singkawang Tahun 2016

Untuk mendukung pelaksanaan program dan kegiatan dalam rangka pembangunan Kota Singkawang, Pemerintah Kota Singkawang telah menetapkan anggaran belanja langsung sesuai sasaran strategis dalam APBD Tahun 2015 sebesar **Rp 487.599.162.931,00** dan terealisasi sebesar **Rp. 432.570.504.894,10**. Realisasi capaian IKU Pemerintah Kota Singkawang pada umumnya meningkat, namun jika dilihat dari realisasi anggaran strategis terdapat efisiensi anggaran sebesar **Rp. 55.028.658.036,90**.

Untuk tahun anggaran 2015, Pemerintah Kota Singkawang telah mencapai target yang baik yaitu Opini BPK berupa Wajar Dengan Pengecualian (WDP). Untuk Laporan Keuangan Tahun Anggaran 2016 ini, masih menunggu keputusan dari BPK yang biasanya baru terbit pada bulan Juni atau Juli 2017.

Tabel 2.2.1

Alokasi Anggaran Belanja Langsung Pada Masing-masing Urusan Tahun Anggaran 2016

NO	URUSAN PEMERINTAH DAERAH	ANGGARAN	REALISASI	% Realisasi	
				Fisik	Keu
1	DINAS PENDIDIKAN	37.442.994.375,00	35.705.092.534		
2	DINAS KESEHATAN	32.157.092.522,00	29.849.408.120		
3	RSUD dr. ABDUL AZIS	99.986.488.041,00	83.592.717.850		
4	DINAS BINA MARGA, SDA ESDM	117.682.135.675,00	113.462.249.281		
5	DINA TATA KOTA PERTANAHAN DAN CIPTA KARYA	31.371.814.300,00	29.884.899.515		
6	DINAS KEBERSIHAN DAN PERUMAHAN	40.520.825.000,00	34.746.781.843		
7	BAPPEDA	6.186.319.630,00	5.370.766.689		

NO	URUSAN PEMERINTAH DAERAH	ANGGARAN	REALISASI	% Realisasi	
				Fisik	Keu
8	DINAS PERHUBUNGAN, KOMUNIKASI DAN INFORMATIKA	8.307.757.860,00	7.548.438.495		
9	BADAN LINGKUNGAN HIDUP	2.604.880.460,00	2.200.527.350		
10	DINAS KEPENDUDUKAN DAN PENCATATAN SIPIL	1.601.663.705,00	1.447.579.182		
11	BADAN PEMBERDAYAAN MASYARAKAT, PEREMPUAN DAN KB	2.239.418.035,00	2.154.512.697		
12	DINAS SOSIAL, TENAGA KERJA DAN TRANSMIGRASI	3.374.289.650,00	3.225.518.050		
13	BADAN PENANGGULANGAN BENCANA DAERAH	832.749.000,00	810.331.137		
14	DINAS PERINDUSTRIAN, PERDAGANGAN, KOPERASI DAN UKM	16.659.206.000,00	12.196.386.150		
15	KANTOR PENANAMAN MODAL DAN PELAYANAN TERPADU	943.938.870,00	919.801.230		
16	DINAS KEBUDAYAAN, PARIWISATA, PEMUDA DAN OLAHRAGA	7.274.544.775,00	4.257.955.885		
17	BADAN KESATUAN BANGSA, POLITIK DAN PERLINDUNGAN MASYARAKAT	809.255.025,00	772.734.347		
18	KANTOR SATUAN POLISI PAMONG PRAJA	1.404.037.500,00	1.312.024.798		
19	SEKRETARIAT DAERAH	24.207.146.803,00	19.345.090.377		
20	SEKRETARIAT DPRD	13.693.307.485,00	10.583.640.301		
21	DINAS PENDAPATAN PENGELOLAAN KEUANGAN DAN ASET	11.721.438.086,00	9.596.201.348		
22	INSPEKTORAT DAERAH	2.022.410.600,00	1.834.435.343		
23	BADAN KEPEGAWAIAN DAERAH	3.912.786.415,00	2.903.406.379		
24	KECAMATAN SINGKAWANG UTARA	1.250.260.400,00	1.239.366.473		
25	KECAMATAN SINGKAWANG SELATAN	1.338.029.400,00	1.333.691.023		
26	KECAMATAN SINGKAWANG TIMUR	1.120.353.250,00	1.069.300.150		
27	KECAMATAN SINGKAWANG BARAT	1.346.535.600,00	1.300.213.012		
28	KECAMATAN SINGKAWANG TENGAH	1.501.905.550,00	1.458.462.069		
29	KANTOR PERPUSTAKAAN DAN KEARSIPAN	880.883.212,00	830.990.924		
30	DINAS PERTANIAN DAN KEHUTANAN	7.820.896.780,00	6.572.570.446		
31	KANTOR PENYULUH PERTANIAN, PERIKANAN, KEHUTANAN DAN KETAHANAN PANGAN	1.477.192.767,00	1.421.535.136		
32	DINAS KELAUTAN DAN PERIKANAN	3.906.606.160,00	3.623.876.760		
	TOTAL ANGGARAN	487.599.162.931,00	432.570.504.894,10		

Tabel 2.2.2
Perbandingan Antara Target dan
Realisasi Kinerja Tahun 2016

No	Sasaran Strategis	Indikator Kinerja Sasaran		Target 2016	Realisasi 2016	Capaian (%)
1	Terwujudnya masyarakat yang sehat mental dan spiritual	1	Cakupan bantuan bagi penyuluh agama	90%	100%	111.11%
		2	Persentase peningkatan partisipasi masyarakat dalam penyelenggaraan MTQ ditingkat kecamatan	100%	0%	0%
Rata-rata Capaian Kinerja						60,00
DENGAN NILAI CAPAIAN SASARAN CUKUP BERHASIL						

Evaluasi capaian indikator kinerja pembangunan daerah ditujukan pada indikator pembangunan RPJMD Kota Singkawang Tahun 2013-2017 yang memuat 11 (sebelas) misi pembangunan daerah yang akan ditampilkan seperti pada data tabel berikut ini :

Misi I

Sasaran :
Terwujudnya Masyarakat yang Sehat Mental dan Spiritual

Sasaran strategis ini merupakan salah satu upaya Pemerintah Kota Singkawang mencapai misi kesatu RPJMD 2013-2017 “**Memfasilitasi Aktivitas Ibadah Masyarakat Terutama Dalam Mewujudkan Masyarakat Yang Beriman Dan Bertaqwa Kepada Tuhan Yang Maha Esa**” dan untuk mencapai tujuan “**Meningkatkan Akhlak Setiap Individu Masyarakat Kota Singkawang Agar Berpegang Teguh Terhadap Prinsip-Prinsip Agama Dan Kepercayaannya**”. Sasaran ini pula didukung oleh Sekretariat Daerah. Untuk mengukur capaian sasaran strategis ini digunakan 2 indikator sasaran. Nilai capaian pengukuran capaian kinerja untuk sasaran strategis terwujudnya Masyarakat yang Sehat Mental dan Spiritual secara keseluruhan dinyatakan **CUKUP BERHASIL**, secara rinci disajikan sebagai berikut :

Pencapaian sasaran terwujudnya masyarakat yang sehat mental dan spiritual, dengan capaian target dan realisasi dari tahun 2014 sampai dengan 2016 sebagai berikut:

Tabel 2.2.3

Tabel Perbandingan Kinerja 2014-2016

No	Sasaran Strategis	Indikator Kinerja Sasaran		Realisasi			Target RPJMD 2017
				2014	2015	2016	
1	Terwujudnya masyarakat yang sehat mental dan spiritual	1	Cakupan bantuan bagi penyuluh agama	99,65%	100%	100%	50%
		2	Persentase peningkatan partisipasi masyarakat dalam penyelenggaraan MTQ ditingkat kecamatan	0%	2,78%	0%	100%

Analisis atas Efisiensi Penggunaan Sumber Daya

1. Cakupan Bantuan bagi Penyuluh Agama

Indikator Cakupan bantuan bagi penyuluh agama diperoleh dari jumlah penyuluh agama yang diberi bantuan pada tahun 2016 dibagi dengan jumlah seluruh penyuluh agama di Kota Singkawang dikali seratus persen. Indikator ini memperoleh capaian sebesar 99,65% pada tahun 2014, sebesar 100% pada tahun 2015 dan tetap bertahan pada capaian 100% di tahun 2016. Jika dibandingkan dengan target akhir RPJMD tahun 2017 sebesar 50%, capaian ini telah melebihi target yang direncanakan.

2. Persentase Peningkatan Partisipasi Masyarakat dalam Penyelenggaraan MTQ di tingkat Kecamatan

Indikator persentase peningkatan partisipasi masyarakat dalam penyelenggaraan MTQ di tingkat kecamatan diperoleh dari perhitungan jumlah peningkatan partisipasi masyarakat dalam penyelenggaraan MTQ di tingkat kecamatan. Pada tahun 2014, indikator ini tidak memperoleh capaian mengingat kegiatan MTQ di tingkat kecamatan dilaksanakan setiap 2 (dua) tahun sekali, pada tahun 2015 memperoleh capaian sebesar 2,78% dan pada tahun 2016 tidak memperoleh capaian karena kegiatan tersebut tidak dilaksanakan. Kegiatan ini akan dilaksanakan kembali pada tahun 2017.

Analisis Program/Kegiatan Penunjang Pencapaian Pernyataan Kinerja

Peningkatan terhadap indikator kinerja pada sasaran strategis terwujudnya masyarakat yang sehat mental dan spiritual ini didukung oleh:

1. Tingkat kerukunan umat beragama di Kota Singkawang yang baik dan terhindar dari konflik SARA, jika dilihat dari kemajemukan penduduk yang ada di Kota Singkawang.
 2. Selain itu jumlah penyuluh agama di Kota Singkawang yang cukup banyak sehingga menjadi sumber daya yang cukup besar dalam memberikan pemahaman agama kepada masyarakat Kota Singkawang.
 3. Partisipasi masyarakat dalam penyelenggaraan MTQ yang cukup banyak
- Adapun hambatan yang ditemui dalam pencapaian sasaran strategis ini adalah:
4. Pola pemberian bantuan berdasarkan usulan atau pengajuan dari penyuluh agama yang mengusulkan pada tahun anggaran sebelumnya.
 5. Tingkat partisipasi masyarakat dalam kegiatan MTQ masih rendah.
 6. Target yang ditentukan dalam RPJMD terlampaui tinggi tanpa mempertimbangkan kondisi keuangan daerah.

Untuk mengatasi hambatan tersebut, beberapa strategi pemecahan yang dilakukan antara lain:

7. Mengintensifkan tugas tim asistensi belanja bantuan.
8. Memfasilitasi kegiatan MTQ yang dilaksanakan di tingkat kecamatan agar partisipasi masyarakat bisa meningkat

Adapun program dan kegiatan pendukung dalam pencapaian indikator sasaran strategis adalah :

9. Program Peningkatan Akuntabilitas Kinerja dan Keuangan Penyelenggaraan Pemerintah dan Pembangunan Daerah dengan kegiatan :
 - a. Asistensi Hibah dan Bantuan Sosial Belanja Hibah dan Bantuan Sosial.

Misi II

Sasaran :

Terwujudnya infrastruktur pendidikan yang berkualitas dalam meningkatkan akses pendidikan yang berkualitas, terjangkau dan efisien bagi kesejahteraan hidup rakyat

Sasaran strategis ini merupakan salah satu upaya Pemerintah Kota Singkawang mencapai misi kedua RPJMD 2013-2017 **“Memelihara, Membangun dan Menata Fasilitas Umum yang Menjadi Dasar Masyarakat (Fasilitas Pendidikan, Kesehatan, Pasar Dan Air Bersih)”** dan untuk mencapai tujuan **“Memastikan Fasilitas Infrastruktur Pelayanan Dasar Pendidikan dan Kesehatan Yang Handal Bagi Masyarakat”**. Sasaran ini sepenuhnya didukung oleh Dinas Pendidikan Kota Singkawang selaku SKPD pengampu tugas. Untuk mengukur capaian sasaran strategis ini digunakan 12 indikator sasaran. Pengukur capaian kinerja untuk sasaran Terwujudnya infrastruktur pendidikan yang berkualitas dalam meningkatkan akses pendidikan yang berkualitas, terjangkau dan efisien bagi kesejahteraan hidup rakyat dengan kesimpulan pencapaian sasaran strategis dengan kategori **SANGAT BERHASIL**, berikut disajikan pengukuran indikator berikut:

Tabel 2.2.4
Perbandingan Antara Target dan
Realisasi Kinerja Tahun 2016

No	Sasaran Strategis	Indikator Kinerja Sasaran		Target 2016	Realisasi 2016	Capaian (%)
1 2	Terwujudnya infrastruktur pendidikan yang berkualitas dalam meningkatkan akses pendidikan yang berkualitas, terjangkau dan efisien	1	Persentase gedung sekolah SD/MI dalam kondisi baik	100%	100%	100%
		2	Persentase gedung sekolah SMP/MTs dalam kondisi baik	100%	100%	100%
		3	Rasio murid terhadap ruang kelas tingkat SD/MI	30%	24%	80%
		4	Rasio murid terhadap ruang kelas tingkat SMP/MTs	30%	27%	90%
		5	Angka Partisipasi Kasar (APK) SD/MI	100%	103,81%	103,81%
		6	Angka Partisipasi Kasar (APK) SMP/MTs	98%	90,17%	92,01%
		7	Angka Partisipasi Murni (APM) SD/MI	83,31%	82,78%	99,36%
		8	Angka Partisipasi Murni (APM) SMP/MTs	65,38%	56,46%	86,36%

		9	Rasio murid terhadap ruang kelas tingkat SMA/MA/MK	33%	32,74%	99,21%
		10	Persentase Gedung Sekolah SMA / MA / SMK dalam kondisi baik	100%	100%	100%
		11	Angka Partisipasi Kasar (APK) SMA/SMK/MA Paket C	96%	89,16%	92,88%
		12	Angka Partisipasi Murni (APM) SMA/SMK/MA	66,99%	52,3%	78,07%
Rata-rata Capaian Kinerja						90,00
DENGAN NILAI CAPAIAN SASARAN SANGAT BERHASIL						

Pencapaian sasaran terwujudnya infrastruktur pendidikan yang berkualitas dalam meningkatkan akses pendidikan yang berkualitas, terjangkau dan efisien, dengan capaian target dan realisasi dari tahun 2014 sampai dengan 2016 sebagai berikut:

Tabel 2.2.5
Tabel Perbandingan Kinerja 2014-2016

No	Sasaran Strategis	Indikator Kinerja Sasaran		Realisasi			Target RPJMD 2017
				2014	2015	2016	
1	Terwujudnya infrastruktur pendidikan yang berkualitas dalam meningkatkan akses pendidikan yang berkualitas, terjangkau dan efisien	1	Persentase gedung sekolah SD/MI dalam kondisi baik	100%	100%	100%	100%
		2	Persentase gedung sekolah SMP/MTs dalam kondisi baik	100%	100%	100%	100%
		3	Rasio murid terhadap ruang kelas tingkat SD/MI	28,41%	28,53%	24%	32%
		4	Rasio murid terhadap ruang kelas tingkat SMP/MTs	27,53%	27,85%	27%	32%
		5	Angka Partisipasi Kasar (APK) SD/MI	103,49%	104,79%	103,81%	100%
		6	Angka Partisipasi Kasar (APK) SMP/MTs	84,91%	87,88%	90,17%	100%
		7	Angka Partisipasi Murni (APM) SD/MI	84,35%	83,31%	82,78%	100%

		8	Angka Partisipasi Murni (APM) SMP/MTs	57,19%	55,17%	56,46%	67,34%
		9	Rasio murid terhadap ruang kelas tingkat SMA/MA/MK	30,53%	29,73%	32,74%	33%
		10	Persentase Gedung Sekolah SMA / MA / SMK dalam kondisi baik	100%	100%	100%	100%
		11	Angka Partisipasi Kasar (APK) SMA/SMK/MA Paket C	79,93%	78,76%	89,16%	89,16%
		12	Angka Partisipasi Murni (APM) SMA/SMK/MA	53,83%	56,52%	52,3%	52,30%

Analisis atas Efisiensi Penggunaan Sumber Daya

1. Persentase Gedung Sekolah SD/MI dalam Kondisi Baik

Indikator Persentase gedung sekolah SD/MI dalam kondisi baik dari tahun 2014 sampai dengan 2016 dicapai sebesar 100%, angka ini diperoleh dari jumlah gedung SD/MI dalam kondisi baik dibagi jumlah SD/MI yang ada di Kota Singkawang dikali 100%. Jika dibandingkan dengan target akhir RPJMD tahun 2017 target yang direncanakan 100% dapat tercapai.

2. Persentase Gedung Sekolah SMP/Mts Dalam Kondisi Baik

Indikator Persentase gedung sekolah SMP/Mts dalam kondisi baik dari tahun 2014 sampai dengan 2016 dicapai sebesar 100%, angka ini diperoleh dari jumlah gedung SD/MI dalam kondisi baik dibagi jumlah SD/MI yang ada di Kota Singkawang dikali 100%. Jika dibandingkan dengan target akhir RPJMD tahun 2017 target yang direncanakan 100% dapat tercapai.

3. Rasio Murid Terhadap Ruang Kelas Tingkat SD/MI

Indikator murid terhadap ruang kelas tingkat SD/MI pada ini diperoleh dari Jumlah murid SD/MI dibagi jumlah ruang kelas SD/MI dikali 100%. Untuk realisasi tahun 2014 sebesar 28, 41%, tahun 2015 mengalami sedikit peningkatan yaitu sebesar 28,53% dan pada tahun 2016 mengalami penurunan. Hal ini disebabkan jumlah murid yang

semakin bertambah sementara jumlah ruang kelas tidak bertambah. Jika dibandingkan dengan target akhir RPJMD 2017 sebesar 32%, capaian realisasi pada tahun ini masih teramat kurang, dengan besar kekurangan target capaian sebesar 8%.

4. Rasio murid terhadap ruang kelas tingkat SMP/MTs

Indikator murid terhadap ruang kelas tingkat SMP/MTs diperoleh dari jumlah murid SMP/MTs dibagi jumlah ruang kelas SMP/MTs dikali 100%. Untuk realisasi tahun 2014 sebesar 27,53%, tahun 2015 sebesar 27,85% dan pada tahun 2016 mengalami sedikit penurunan yaitu 27%. Hal ini disebabkan jumlah murid yang semakin bertambah sementara jumlah ruang kelas tidak bertambah. Jika dibandingkan dengan target akhir RPJMD 2017 capaian realisasi pada tahun ini masih teramat kurang, dengan besar kekurangan target capaian sebesar 5%.

5. Angka Partisipasi Kasar (APK) SD/MI

Indikator Angka Partisipasi Kasar (APK) SD/MI pada tahun 2014 sebesar 103,49%, tahun 2015 sebesar 104,79% dan pada 2016 dicapai sebesar 103,81%. Angka ini didapat dari perbandingan siswa tingkat SD/MI dibagi jumlah penduduk kelompok usia 7-12 tahun dikali 100%. Apabila dibandingkan dengan target akhir RPJMD tahun 2017 juga telah tercapai bahkan melebihi dari target sebesar 3,81%.

6. Angka Partisipasi Kasar (APK) SMP/MTs

Indikator Angka Partisipasi Kasar (APK) SMP/MTs pada tahun 2014 sebesar 84,91%, pada tahun 2015 sebesar 87,88% dan pada tahun 2016 meningkat menjadi 90,17%. Angka ini didapat dari perbandingan siswa tingkat SMP/MTs dibagi jumlah penduduk kelompok usia 13-15 tahun dikali 100%. Pencapaian ini menandakan kegiatan yang difokuskan berhasil meningkatkan indikator, dan jika dibandingkan dengan target akhir RPJMD tahun 2017 masih terdapat kekurangan dari target yaitu sebesar 9,83%.

7. Angka Partisipasi Murni (APM) SD/MI

Indikator Angka Partisipasi Murni (APM) SD/MI pada tahun 2014 sebesar 84,35%, pada tahun 2015 sebesar 83,31% dan pada tahun 2016

sebesar 82,78%.Angka ini diperoleh dari hasil jumlah siswa usia 7-12 tahun dijenjang SD/MI dibagi dengan jumlah penduduk kelompok usia 7-12 tahun dikali 100%.Jika dibandingkan dengan target akhir RPJMD tahun 2017 sebesar 100% masih kekurangan capaian target sebesar 17,22%.

8. Angka Partisipasi Murni (APM) SMP/MTs

Indikator Angka Partisipasi Murni (APM) SMP/MTs pada tahun 2014 memperoleh capaian realisasi sebesar 57,19%, tahun 2015 sebesar 55,17% dan pada tahun 2016 sebesar 56,46%.Angka ini diperoleh dari hasil jumlah siswa usia 13-15 tahun dijenjang SMP/MTs dibagi dengan jumlah penduduk kelompok usia 13-15 tahun dikali 100%.Jika dibandingkan dengan target akhir RPJMD tahun 2017 sebesar 67,34% masih terdapat kekurangan capaian realisasi dari target yang direncanakan yaitu sebesar 10,88 %.

9. Rasio Murid Terhadap Ruang Kelas Tingkat SMA/MA/MK

Indikator Rasio Murid Terhadap Ruang Kelas Tingkat SMA/MA/MK pada tahun 2014 memperoleh capaian realisasi sebesar 30,53%, tahun 2015 sebesar 29,73% dan pada tahun 2016 dicapai sebesar 32,74%.Angka ini diperoleh dari hasil jumlah murid SMA/MA/MK dibagi jumlah ruang kelas SMA/MA/SMK dikali 100%.Peningkatan capaian realisasi ini menandakan kegiatan yang difokuskan berhasil meningkatkan indikator, dan jika dibandingkan dengan target akhir RPJMD tahun 2017 sebesar 33% masih perlu upaya peningkatan capaian target sebesar 0,26%.

10. Persentase Gedung Sekolah SMA / MA / SMK dalam kondisi baik

Indikator persentase gedung sekolah SMA/MA/SMK dalam kondisi baik pada tahun 2014 sampai dengan 2016 dicapai sebesar 100%, hasil ini diperoleh dari jumlah gedung SMA/MA/SMK kondisi baik dibagi jumlah sekolah SMA/MA/SMK dikali 100%.Jika dibandingkan dengan target akhir RPJMD tahun 2017 sebesar 100% sudah tercapai.

11. Angka Partisipasi Kasar (APK) SMA/SMK/MA Paket C

Indikator angka partisipasi kasar (APK) SMA/SMK/MA paket C pada tahun 2014 sebesar 79,93%, pada tahun 2015 sebesar 78,76% dan pada tahun 2016 dicapai sebesar 89,16%. Angka ini didapat dari perbandingan siswa tingkat SMA/SMK/MA dibagi jumlah penduduk kelompok usia 16-18 tahun dikali 100%. Peningkatan capaian realisasi ini menandakan kegiatan yang difokuskan berhasil meningkatkan indikator, dan jika dibandingkan dengan target akhir RPJMD tahun 2017 sebesar 100% masih diperlukan upaya peningkatan capaian sebesar 10,84%.

12. Angka Partisipasi Murni (APM) SMA/SMK/MA

Indikator angka partisipasi murni (APM) SMA/SMK/MA pada tahun 2016 dicapai sebesar 52,30%, angka ini diperoleh dari jumlah siswa usia 16-18 tahun dijenjang SD/MI dibagi dengan jumlah penduduk kelompok usia 16-18 tahun dikali 100%, jika dibandingkan dengan target yang ditetapkan pada tahun 2016 sebesar 66,99% masih terdapat kurang capaian sebesar 14,69 %, jika dibandingkan dengan capaian tahun sebelumnya terdapat penurunan realisasi sebesar 4,22%, dan jika dibandingkan dengan target akhir RPJMD tahun 2017 sebesar 69% masih kekurangan capaian sebesar 16,7%.

Analisis Program/Kegiatan Penunjang Pencapaian Pernyataan Kinerja

Peningkatan terhadap indikator kinerja pada sasaran strategis terwujudnya infrastruktur pendidikan yang berkualitas dalam meningkatkan akses pendidikan yang berkualitas, terjangkau dan efisien ini didukung oleh:

1. Meningkatnya sarana dan prasarana pendidikan dasar.
2. Bantuan Operasional Sekolah untuk tingkat SD, SMP, dan SMA.
3. Penyelenggaraan Paket B dan Paket C di sekolah-sekolah sesuai jenjang pendidikan.
4. Meningkatkan bakat dan kreatifitas pelajar dengan gelar kompetisi antar pelajar.
5. Peningkatan akreditasi sekolah-sekolah yang ada di Kota Singkawang.

6. Penyediaan beasiswa kepada siswa atau anak didik yang berprestasi sehingga membangun motivasi para pelajar.

Adapun hambatan yang ditemui dalam pencapaian sasaran strategis ini adalah:

1. Proses peningkatan sarana dan prasarana gedung sekolah sehingga mengganggu aktifitas belajar siswa dalam menjalankan aktifitas pelajaran.
2. Luas lahan sekolah yang terbatas sehingga menghambat pengembangan pembangunan kelas baru dan peningkatan daya tampung siswa per kelas.
3. Minimnya fasilitas sekolah.

Untuk mengatasi hambatan tersebut, beberapa strategi pemecahan yang dilakukan antara lain:

1. Mengatur jadwal aktifitas belajar sehingga proses peningkatan sarana sekolah tidak mengganggu aktivitas belajar siswa.
2. Melakukan koordinasi dengan Bidang Aset Dinas Pendapatan Pengelolaan Keuangan dan Aset Kota Singkawang untuk melakukan pembebasan lahan sekitar yang masih memungkinkan.
3. Melakukan pengadaan fasilitas belajar mengajar.

Adapun program dan kegiatan pendukung dalam pencapaian indikator sasaran strategis adalah :

4. Program wajib belajar pendidikan dasar sembilan tahun dengan kegiatan pendukung program:
 - a. Kegiatan Pembangunan Sekolah.
 - b. Penambahan Ruang Kelas Sekolah.
 - c. Pembangunan taman, lapangan upacara dan fasilitas parkir.
 - d. Pembangunan Gedung Tempat Pendidikan.
 - e. Peningkatan Jalan sekolah
 - f. Pembangunan mushola sekolah
 - g. Pengadaan buku-buku dan alat tulis siswa.
 - h. Pengadaan alat praktik dan peraga siswa.
 - i. Pengadaan meubeler sekolah

- j. Rehabilitasi sedang/berat bangunan sekolah.
 - k. Penyediaan Bantuan Operasional Sekolah (BOS) Jenjang SD/MI/SDLB dan SMP/MTS Serta Pesantren Salafiyah dan Satuan Pendidikan Non-Islam Setara SD dan SMP.
 - l. Penyelenggaraan paket B setara SMP.
 - m. Pembinaan minat bakat dan kreatifitas siswa.
 - n. Penyelenggaraan akreditasi sekolah dasar.
 - o. Penyediaan beasiswa prestasi.
 - p. Pendampingan standar penilaian kurikulum pendidikan dasar.
 - q. Pendampingan pembelajaran bahasa arab pendidikan dasar.
 - r. Pemilihan Sekolah Berprestasi Pendidikan Dasar.
 - s. Pengembangan pusat layanan autis Kota Singkawang.
 - t. Penyediaan raport pendidikan dasar.
 - u. Penyusunan standar lulusan ujian semester pendidikan dasar
 - v. Penyelenggaraan pendidikan kelas filial
 - w. Manajemen pelayanan bantuan operasional sekolah
 - x. Festival lomba seni siswa nasional pendidikan dasar.
5. Program pendidikan menengah dengan kegiatan pendukung program:
- a. Pembangunan gedung sekolah.
 - b. Pembangunan laboratorium dan ruang praktikum sekolah (Lab. Bahasa, komputer, IPA, IPS, dan Lain-lain).
 - c. Pembangunan taman, lapangan upacara dan fasilitas parkir.
 - d. Pengadaan buku-buku dan alat tulis siswa
 - e. Pengadaan mebeleur sekolah
 - f. Penyebar luasan dan sosialisasi berbagai informasi pendidikan menengah.
 - g. Pendampingan implementasi kurikulum.
 - h. Penyelenggaraan akademi komunitas.
 - i. Penyediaan beasiswa pendidikan tinggi.
 - j. Pemilihan sekolah berprestasi
 - k. Pembangunan kantin sekolah.
 - l. Penyediaan rapor pendidikan menengah

Misi II

Sasaran :

Terwujudnya infrastruktur pasar yang berkualitas dalam mendukung tercapainya Kota Singkawang sebagai pusat perdagangan

Sasaran strategis ini merupakan salah satu upaya Pemerintah Kota Singkawang mencapai misi kedua RPJMD 2013-2017 **“Memelihara, Membangun dan Menata Fasilitas Umum yang Menjadi Dasar Masyarakat (Fasilitas Pendidikan, Kesehatan, Pasar Dan Air Bersih)”** dan untuk mencapai tujuan **“Mewujudkan Fasilitas Infrastruktur Pasar Yang Representatif Bagi Aktivitas Perdagangan Masyarakat”**. Sasaran ini sepenuhnya didukung oleh Dinas Perindustrian, Perdagangan, Koperasi dan UKM Kota Singkawang selaku SKPD pengampu tugas. Untuk mengukur capaian sasaran strategis ini digunakan 1 indikator sasaran. Pengukur capaian kinerja untuk sasaran Terwujudnya infrastruktur pasar yang berkualitas dalam mendukung tercapainya Kota Singkawang sebagai pusat perdagangan dengan kesimpulan pencapaian sasaran strategis dengan kategori **SANGAT BERHASIL**, berikut disajikan pengukuran indikator berikut:

Tabel 2.2.6

Perbandingan Antara Target dan Realisasi Kinerja Tahun 2016

No	Sasaran Strategis	Indikator Kinerja Sasaran	Target 2016	Realisasi 2016	Capaian (%)
1	Terwujudnya infrastruktur pasar yang berkualitas dalam mendukung tercapainya Kota Singkawang sebagai pusat perdagangan	1 Persentase prasarana dan sarana bangunan pasar tradisional dalam kondisi baik	60%	70,01%	116,68%
Rata-rata Capaian Kinerja					116,68
DENGAN NILAI CAPAIAN SASARAN SANGAT BERHASIL					

Pencapaian sasaran terwujudnya infrastruktur pasar yang berkualitas dalam mendukung tercapainya Kota Singkawang sebagai pusat perdagangan dengan capaian target dan realisasi dari tahun 2014 sampai dengan 2016 sebagai berikut:

Tabel 2.2.7

Tabel Perbandingan Kinerja 2014-2016

No	Sasaran Strategis	Indikator Kinerja Sasaran	Realisasi			Target RPJMD 2017
			2014	2015	2016	
1 2	Terwujudnya infrastruktur pasar yang berkualitas dalam mendukung tercapainya Kota Singkawang sebagai pusat perdagangan	1 Persentase prasarana dan sarana bangunan pasar tradisional dalam kondisi baik	60%	62,33%	70,01%	60%

Analisis atas Efisiensi Penggunaan Sumber Daya

1. Persentase prasarana dan sarana bangunan pasar tradisional dalam kondisi baik

Indikator persentase prasarana dan sarana bangunan pasar tradisional dalam kondisi baik pada tahun 2014 adalah sebesar 60%, pada tahun 2015 sebesar 62,33% dan pada tahun 2016 dicapai sebesar 70,01%. Angka ini diperoleh dari perhitungan angka jumlah prasarana dan sarana bangunan pasar tradisional dalam kondisi baik dibagi jumlah seluruh prasarana dan sarana bangunan pasar tradisional di Kota Singkawang dikali 100%. Jika dibandingkan dengan target akhir RPJMD tahun 2017 yaitu sebesar 70%, telah mencapai target yang telah ditetapkan.

Analisis Program/Kegiatan Penunjang Pencapaian Pernyataan Kinerja

Peningkatan terhadap indikator kinerja pada sasaran strategis terwujudnya infrastruktur pasar yang berkualitas dalam mendukung tercapainya Kota Singkawang sebagai pusat perdagangan ini didukung oleh:

1. Minat masyarakat berbelanja di pasar tradisional.
2. Meningkatnya perekonomian masyarakat Kota Singkawang dan iklim usaha yang kondusif bagi usaha perdagangan.

Adapun hambatan yang ditemui dalam pencapaian sasaran strategis ini adalah:

1. Kondisi pasar yang tidak kondusif menyebabkan menurunnya animo masyarakat berbelanja di pasar tradisional;
2. Kondisi umum penataan kota yang masih dalam proses perbaikan dan penyempurnaan, berakibat sulitnya pengaturan pedagang kaki lima (PKL);
3. Kondisi lahan sekitar lokasi pembangunan Pasar Rakyat yang belum padat seluruhnya serta jalan utama masuk pasar yang belum di aspal;
4. Pada pembangunan Pasar Rakyat belum dilengkapi dengan fasilitas pendukung berupa saluran air, taman, halaman parkir dan aliran listrik.

Untuk mengatasi hambatan tersebut, beberapa strategi pemecahan yang dilakukan antara lain:

1. Revitalisasi pasar tradisional untuk meningkatkan animo dan kenyamanan masyarakat saat berbelanja di pasar tradisional;
2. Melakukan peningkatan koordinasi dengan instansi dan pihak-pihak terkait termasuk dengan PKL, berkenaan dengan pengaturan tempat berdagang dan pembinaan PKL;
3. Melaksanakan penimbunan dan pemadatan pada halaman lokasi Pasar Rakyat serta pengaspalan jalan menuju lokasi Pasar Rakyat;
4. Penyediaan fasilitas pendukung lingkungan Pasar Rakyat berupa saluran air, taman, halaman parkir dan aliran listrik.

Adapun program dan kegiatan pendukung dalam pencapaian indikator sasaran strategis adalah :

1. Program revitalisasi pasar tradisional dengan kegiatan pendukung program:
 - a. Pengadaan tanah rencana lokasi pasar
2. Program peningkatan kualitas infrastruktur perdagangan dengan kegiatan pendukung program:
 - a. Penataan pasar
 - b. Penataan tempat berusaha bagi PKL

Misi II

Sasaran :
Tercapainya Cakupan Pelayanan Air Bersih Bagi Masyarakat Kota Singkawang

Sasaran strategis ini merupakan salah satu upaya Pemerintah Kota Singkawang mencapai misi kedua RPJMD 2013-2017 **“Memelihara, Membangun dan Menata Fasilitas Umum yang Menjadi Dasar Masyarakat (Fasilitas Pendidikan, Kesehatan, Pasar Dan Air Bersih)”** dan untuk mencapai tujuan **“Mewujudkan Ketersediaan Air Bersih Bagi Pemenuhan Kebutuhan Masyarakat Kota Singkawang dan Dunia Usaha”**. Sasaran ini sepenuhnya didukung Perusahaan Daerah Air Minum Gunung Poteng Kota Singkawang sebagai perusahaan daerah yang sepenuhnya dipercayakan dapat meningkatkan pelayanan air bersih di Kota Singkawang. Untuk mengukur capaian sasaran strategis ini digunakan 3 indikator sasaran yang diharapkan dapat menggambarkan keseluruhan sasaran strategis yang akan dituju. Hasil pengukuran capaian kinerja untuk sasaran Tercapainya Cakupan Pelayanan Air Bersih Bagi Masyarakat Kota Singkawang dengan kesimpulan pencapaian sasaran strategis dengan kategori **BERHASIL**, berikut disajikan hasil pengukuran indikator:

Tabel 2.2.8
Perbandingan Antara Target dan
Realisasi Kinerja Tahun 2016

No	Sasaran Strategis	Indikator Kinerja Sasaran		Target 2016	Realisasi 2016	Capaian (%)
1	Tercapainya cakupan pelayanan air bersih bagi masyarakat Kota Singkawang	1	Persentase peningkatan cakupan rumah tangga berpenghasilan rendah yang memperoleh akses air bersih	15%	0%	0%
		2	Debit air bersih yang disalurkan kepada masyarakat	110,61 liter/detik/hari	116,70 liter/detik/hari	105,51%

		3	Persentase Peningkatan kerjasama revitalisasi pembangunan infrastruktur penyediaan air bersih	20%	100%	500%
Rata-rata Capaian Kinerja						70,83
DENGAN NILAI CAPAIAN SASARAN BERHASIL						

Pencapaian sasaran tercapainya cakupan pelayanan air bersih bagi masyarakat Kota Singkawang, dengan capaian target dan realisasi pada tahun 2014 sampai dengan 2016 adalah sebagai berikut:

Tabel 2.2.9

Tabel Perbandingan Kinerja 2014-2016

No	Sasaran Strategis	Indikator Kinerja Sasaran	Realisasi			Target RPJMD 2017
			2014	2015	2016	
1	Tercapainya cakupan pelayanan air bersih bagi masyarakat Kota Singkawang	1 Persentase peningkatan cakupan rumah tangga berpenghasilan rendah yang memperoleh akses air bersih	100%	38,61%	0%	80%
1	Tercapainya cakupan pelayanan air bersih bagi masyarakat Kota Singkawang	2 Debit air bersih yang disalurkan kepada masyarakat	110,61 liter/detik/hari	117 liter/detik/hari	116,70 liter/detik/hari	150 liter/detik/hari
		3 Persentase Peningkatan kerjasama revitalisasi pembangunan infrastruktur penyediaan air bersih	0%	0%	100%	80%

Analisis atas Efisiensi Penggunaan Sumber Daya

1. Persentase Peningkatan Cakupan Rumah Tangga Berpenghasilan Rendah yang Memperoleh Akses Air Bersih

Indikator Persentase Peningkatan Cakupan Rumah Tangga Berpenghasilan Rendah Yang Memperoleh Akses Air Bersih pada tahun 2014 adalah sebesar 100%, pada tahun 2015 sebesar 38,61% dan pada tahun 2016 tidak memperoleh capaian, karena pada tahun 2016

tidak terdapat sambungan air minum untuk masyarakat berpenghasilan rendah.

2. Debit Air Bersih Yang Disalurkan Kepada Masyarakat

Indikator Debit Air Bersih Yang Disalurkan Kepada Masyarakat pada tahun 2014 dicapai sebesar 110,61 liter/detik/hari, pada tahun 2015 sebesar 117 liter/detik/hari dan pada tahun 2016 mengalami sedikit penurunan yaitu sebesar 116,70 liter/detik/hari. Angka ini diperoleh dari jumlah debit air yang disalurkan dibagi jumlah debit air yang diproduksi yang ada di Kota Singkawang dikali 100%. Jika dibandingkan dengan target akhir RPJMD tahun 2017 target yang direncanakan yaitu sebesar 150 liter/detik/hari masih diperlukan upaya untuk meningkatkan debit air bersih yang disalurkan kepada masyarakat.

3. Persentase peningkatan kerjasama revitalisasi pembangunan infrastruktur penyediaan air bersih

Indikator persentase peningkatan kerjasama revitalisasi pembangunan infrastruktur penyediaan air bersih pada tahun 2014 dan 2015 tidak memperoleh capaian. Sementara pada tahun 2016 realisasi indikator kinerja ini memperoleh capaian sebesar 100%. Angka yang diperoleh ini meningkat cukup signifikan mengingat pada tahun 2014 dan tahun 2015 tidak terdapat kerjasama revitalisasi pembangunan infrastruktur penyediaan air bersih. Jika dibandingkan dengan target RPJMD Tahun 2017 yaitu sebesar 80%, target yang dicapai ini sudah melebihi dari target yang direncanakan.

Pengukuran yang dihasilkan berdasarkan sumber data yang telah dihimpun dari Perusahaan Daerah Air Minum Gunung Poteng Kota Singkawang disajikan sebagai berikut:

Tabel 2.2.10
Pengukuran Capaian Sasaran Strategis
Tercapainya Cakupan Pelayanan Air Bersih Bagi Masyarakat
Kota Singkawang

DATA PENGGUNAAN AIR	SATUAN	KONDISI 2013	KONDISI 2014	KONDISI 2015	KONDISI 2016
1	2	3	4	5	6
Debit air	Liter / detik	99,68	110,61	117	116,70
Jumlah Intake	Unit	12	17	16	17
Jumlah sambungan air minum	Sambungan	11.586	12.281	12.393	10.963
Jumlah kebocoran air minum	Sambungan	2.083	2.258	55,7	46,53
Jumlah pelanggaran pengguna air minum	Kasus	210	204	216	106
Jumlah pemutusan sambungan air minum	Sambungan	1.106	77	498	2.583
Persentase manajemen pengelolaan air minum	%	60	60	60	60
Jumlah pengaduan penggunaan air minum oleh konsumen	Kasus	490	616	1080	1.129
Jumlah tindakan yang diambil atas pengaduan penggunaan air minum oleh konsumen	Tindakan	645	569	1094	835
Persentase kelayakan sarana dan prasarana produksi air minum	%	60	60	60	60
Persentase kemampuan pembiayaan keuangan daerah untuk operasional produksi air minum	%	40	40	40	40
Jumlah MBR yang memperoleh akses air bersih	Sambungan	0	310	505	505

Analisis Program/Kegiatan Penunjang Pencapaian Pernyataan Kinerja

Peningkatan terhadap indikator kinerja pada sasaran strategis tercapainya cakupan pelayanan air bersih bagi masyarakat Kota Singkawang ini didukung oleh:

1. Optimalisasi intake.
2. Pemantauan kondisi sambungan air minum.
3. Perbaikan kebocoran pipa air minum.

4. Menindak pelanggaran pengguna air minum hingga melakukan pemutusan sambungan air minum.
5. Meningkatkan pelayanan untuk menindaklanjuti pengaduan penggunaan air minum oleh konsumen

Adapun hambatan yang ditemui dalam pencapaian sasaran strategis ini adalah:

1. Luas wilayah pemukiman penduduk sehingga menghambat pengembangan pembangunan jaringan air bersih.
2. Karakter masyarakat yang ingin memperoleh pelayanan dengan cepat.
3. Adanya kebocoran pipa, dll.

Untuk mengatasi hambatan tersebut, beberapa strategi pemecahan yang dilakukan antara lain:

1. Melakukan survey kondisi lapangan serta pemukiman penduduk.
2. Mengoptimalkan pelayanan kepada masyarakat dengan :
 - a. Pengumpulan data potensi pelanggan.
 - b. Merencanakan kegiatan
 - c. Melakukan survey
 - d. Meng-*update* penambahan jaringan
3. Menurunkan angka kehilangan air dengan cara :
 - a. Data dan informasi kebocoran, pencatatan, penjualan dll.
 - b. Memetakan lokasi kebocoran.
 - c. Membuat laporan dan evaluasi.

Adapun program dan kegiatan pendukung dalam pencapaian indikator sasaran strategis adalah :

1. Program pengembangan kinerja pengelolaan air minum dan air limbah dengan kegiatan pendukung program:
 - a. Penyediaan prasarana dan sarana air limbah
 - b. Pengembangan distribusi air minum
2. Program revitalisasi penyediaan air bersih dengan kegiatan pendukung program:
 - a. Pembangunan sarana prasarana peningkatan kualitas air bersih
 - b. Pengadaan jaringan air bersih

Misi II

Sasaran :

Terwujudnya infrastruktur perkotaan yang berkualitas dalam mewujudkan Kota Singkawang sebagai pusat jasa, perdagangan dan agroindustri

Sasaran strategis ini merupakan salah satu upaya Pemerintah Kota Singkawang mencapai misi kedua RPJMD 2013-2017 **“Memelihara, Membangun dan Menata Fasilitas Umum yang Menjadi Dasar Masyarakat (Fasilitas Pendidikan, Kesehatan, Pasar Dan Air Bersih)”** dan untuk mencapai tujuan **“Menciptakan sinergisitas dan integrasi pengelolaan infrastruktur daerah serta efektifitas pemanfaatannya agar memiliki daya dukung dan daya gerak terhadap pertumbuhan ekonomi”**. Sasaran ini sepenuhnya didukung oleh Dinas Bina Marga, SDA dan ESDM, Dinas Kebersihan dan Perumahan, Dinas Sosial, Tenaga Kerja dan Transmigrasi. Untuk mengukur capaian sasaran strategis ini digunakan 7 indikator sasaran yang diharapkan dapat menggambarkan keseluruhan sasaran strategis yang akan dituju. Hasil pengukuran capaian kinerja untuk sasaran Terwujudnya infrastruktur perkotaan yang berkualitas dalam mewujudkan Kota Singkawang sebagai pusat jasa, perdagangan dan agroindustri dengan kesimpulan pencapaian sasaran strategis dengan kategori **BERHASIL**, berikut disajikan hasil pengukuran indikator:

Tabel 2.2.11
Perbandingan Antara Target dan
Realisasi Kinerja Tahun 2016

No	Sasaran Strategis	Indikator Kinerja Sasaran	Target 2016	Realisasi 2016	Capaian (%)
1	Terwujudnya infrastruktur perkotaan	1 Persentase panjang jalan Kota Singkawang dalam kondisi baik	60%	58,62%	97,70%

	yang berkualitas dalam mewujudkan Kota Singkawang sebagai pusat jasa, perdagangan dan agroindustri	2	Persentase panjang jalan yang memiliki trotoar dan drainase/saluran pembuangan air (minimal 1,5 M)	25%	0,32%	1,28%
		3	Persentase jaringan irigasi, rawa dan jaringan pengairan lainnya dalam kondisi baik	85%	88,06%	103,60%
		4	Drainase dalam kondisi baik	85%	89,08%	104,80%
		5	Luas irigasi Kota Singkawang dalam kondisi baik	48%	46,23%	96,31%
		6	Persentase rumah tinggal bersanitasi baik	80%	72,43%	90,54%
		7	Lingkungan pemukiman kumuh menurun	10%	0,08%	0,80%
		Rata-rata Capaian Kinerja				
DENGAN NILAI CAPAIAN SASARAN BERHASIL						

Pencapaian sasaran strategis ini, dengan capaian target dan realisasi dari tahun 2014 sampai dengan 2016 adalah sebagai berikut:

Tabel 2.2.12

Tabel Perbandingan Kinerja 2014-2016

No	Sasaran Strategis	Indikator Kinerja Sasaran		Realisasi			Target RPJMD 2017
				2014	2015	2016	
1	Terwujudnya infrastruktur perkotaan yang berkualitas dalam mewujudkan Kota Singkawang sebagai pusat jasa, perdagangan dan agroindustri	1	Persentase panjang jalan Kota Singkawang dalam kondisi baik	52,04%	54,6%	58,62%	65%
		2	Persentase panjang jalan yang memiliki trotoar dan drainase/saluran pembuangan air (minimal 1,5 M)	29,80%	0,32%	0,32%	25%
		3	Persentase jaringan irigasi, %rawa dan jaringan pengairan lainnya dalam kondisi baik	43,26%	35,57%	88,06%	100%
		4	Drainase dalam kondisi baik	59,99%	69,99%	89,08%	95%

		5	Luas irigasi Kota Singkawang dalam kondisi baik	23,29%	25,85%	46,23%	25%
		6	Persentase rumah tinggal bersanitasi baik	78,80%	72,25%	72,43%	85%
		7	Lingkungan pemukiman kumuh menurun	0,50%	0,05%	0,08%	5%

Analisis atas Efisiensi Penggunaan Sumber Daya

1. Persentase Panjang jalan Kota Singkawang dalam kondisi baik

Persentase Panjang Jalan Kota Singkawang dalam kondisi baik dicapai sebesar 52,04% pada tahun 2014, sebesar 54,60% pada tahun 2015 dan meningkat menjadi 58,62% pada tahun 2016. Jika dibandingkan dengan target akhir RPJMD tahun 2017 sebesar 65%, masih diperlukan upaya untuk mencapai target yang telah direncanakan.

2. Persentase panjang jalan yang memiliki trotoar dan drainase/saluran pembuangan air (minimal 1,5 M)

Persentase panjang jalan yang memiliki trotoar dan drainase/saluran pembuangan air (minimal 1,5 M) pada tahun 2014 dicapai sebesar 29,80%, pada tahun 2015 sebesar 0,32% dan pada tahun 2016 tetap pada capaian 0,32. Jika dibandingkan dengan target akhir RPJMD tahun 2017 yaitu sebesar 25%, masih perlu dilakukan upaya-upaya dalam peningkatan capaian ini.

3. Persentase jaringan irigasi rawa dan jaringan pengairan lainnya dalam kondisi baik

Persentase jaringan irigasi rawa dan jaringan pengairan lainnya dalam kondisi baik pada tahun 2014 adalah sebesar 43,26%, tahun 2015 sebesar 35,57% dan pada tahun 2016 meningkat cukup signifikan yaitu sebesar 88,06%. Capaian indikator ini diperoleh dari perhitungan persentase luas irigasi dalam kondisi baik dibagi dengan panjang jalan kota Singkawang dikali 100%. Jika dibandingkan dengan target akhir RPJMD tahun 2017 sebesar 100% terdapat peningkatan sebesar 3,60% dari target yang telah direncanakan.

4. Drainase dalam kondisi baik

Drainase dalam kondisi baik pada tahun 2014 dicapai sebesar 59,99%, meningkat pada tahun 2015 sebesar 69,99% dan kembali meningkat pada tahun 2016 yaitu sebesar 89,08%. Peningkatan ini menunjukkan bahwa semakin banyak drainase dalam kondisi baik di Kota Singkawang. Jika dibandingkan dengan target akhir RPJMD tahun 2017 sebesar 95% masih diperlukan upaya untuk meningkatkan capaian sebesar 5,92% sehingga target yang direncanakan tersebut dapat dicapai.

5. Luas irigasi Kota Singkawang dalam kondisi baik

Luas irigasi Kota Singkawang dalam kondisi baik pada tahun 2014 adalah sebesar 23,29%, sebesar 25,85% dan pada tahun 2016 meningkat sebesar 46,23%. Angka ini diperoleh dari perhitungan angka jumlah luas irigasi Kota Singkawang dalam kondisi baik dibagi dengan luas jaringan irigasi dikali 100%. Jika dibandingkan antara target dengan realisasi tahun 2016 dengan tahun-tahun sebelumnya realisasi peningkatan capaian indikator ini dapat dipertahankan, dan jika dibandingkan dengan target akhir RPJMD tahun 2017 sebesar 25%, realisasi tahun 2016 ini telah melebihi target.

6. Persentase rumah tinggal bersanitasi baik

Persentase rumah tinggal bersanitasi baik pada tahun 2014 sebesar 78,80%, pada tahun 2015 mengalami penurunan sebesar 72,25% dan pada tahun 2016 sedikit mengalami peningkatan pada capaian sebesar 72,43%. Angka ini diperoleh dari perhitungan jumlah rumah tinggal bersanitasi baik di Kota Singkawang dibagi dengan seluruh rumah tangga di Kota Singkawang dikali 100%. Jika dibandingkan dengan target akhir RPJMD tahun 2017 sebesar 85%, masih diperlukan upaya untuk meningkatkan capaian sebesar 12,57% sehingga target yang telah ditetapkan bisa tercapai.

7. Lingkungan pemukiman kumuh menurun

Lingkungan pemukiman kumuh menurun pada tahun 2014 sebesar 0,50%, tahun 2015 menurun menjadi 0,05% dan pada tahun 2016

sedikit meningkat pada capaian sebesar 0,08%. Jika dibandingkan dengan target akhir RPJMD tahun 2017 sebesar 5%, capaian ini masih belum mencapai target. Untuk itu masih diperlukan upaya peningkatan pencapaian target sebesar 4,2%.

Analisis Program/Kegiatan Penunjang Pencapaian Pernyataan Kinerja

Peningkatan terhadap indikator kinerja pada sasaran strategis terwujudnya infrastruktur perkotaan yang berkualitas dalam mewujudkan Kota Singkawang sebagai pusat jasa, perdagangan dan agroindustri ini didukung oleh:

1. Meningkatnya sarana dan prasarana pembangunan drainase.
2. Peningkatan kesadaran masyarakat untuk melepaskan sebagian tanahnya guna pembangunan drainase.
3. Peningkatan kesadaran masyarakat untuk hidup bersih.
4. Sosialisasi kepada masyarakat guna melepaskan sebagian tanahnya untuk pembangunan drainase

Adapun hambatan yang ditemui dalam pencapaian sasaran strategis ini adalah:

1. Keterbatasan sumber daya manusia yang profesional
2. Keterbatasan sumber dana untuk mendukung program dan kegiatan yang telah direncanakan
3. Terbatasnya kemampuan jasa konstruksi yang profesional dan didukung finansial dan peralatan yang kuat yang ada di wilayah Kota Singkawang sehingga proses pelelangan kurang optimal dalam menentukan pihak ketiga
4. Dalam hal pihak ketiga kurang disiplin dan tidak mematuhi perjanjian dan ketentuan, penerapan sanksi belum optimal
5. Adanya paket pekerjaan yang tidak bisa dilaksanakan disebabkan adanya masalah sosial masyarakat.

Untuk mengatasi hambatan tersebut, beberapa strategi pemecahan yang dilakukan antara lain:

1. Memberikan peluang yang lebih besar kepada pegawai untuk meningkatkan profesionalismenya melalui pendidikan di luar kedinasan

2. Mengupayakan sumber pembiayaan lain baik dari pemerintah pusat/swasta untuk mempercepat penataan administrasi sesuai dengan yang dibutuhkan oleh masyarakat
3. Memberikan toleransi waktu yang wajar kepada pihak ketiga untuk menyelesaikan pekerjaan dengan optimal sesuai dengan spesifikasi yang telah ditentukan
4. Meningkatkan pembinaan kepada pihak ketiga khususnya jasa usaha konstruksi untuk meningkatkan kapasitas dan kemampuannya sehingga kualitas pekerjaan juga diharapkan dapat meningkat
5. Melakukan sosialisasi dan pembinaan tentang ketentuan yang terbaru dan *up to date* sehingga proses pelelangan dan pelaksanaan pekerjaan sesuai dengan ketentuan yang berlaku

Adapun program dan kegiatan pendukung dalam pencapaian indikator sasaran strategis adalah :

1. Program pembangunan jalan dan jembatan dengan kegiatan pendukung program:
 - a. Perencanaan pembangunan jalan
 - b. Pembangunan jalan
 - c. Perencanaan Pembangunan Jembatan
 - d. Pembangunan Jembatan
 - e. Peningkatan Jalan
 - f. Perencanaan Peningkatan Jalan
2. Program pembangunan saluran drainase/gorong-gorong dengan kegiatan pendukung program :
 - a. Pembangunan saluran drainase/gorong-gorong
3. Program pembangunan turap/talud/brojong dengan kegiatan pendukung program:
 - a. Pembangunan turap/talud/brojong
4. Program rehabilitasi/pemeliharaan jalan dan jembatan dengan kegiatan pendukung program :
 - a. Perencanaan rehabilitasi / pemeliharaan jalan
 - b. Rehabilitasi/pemeliharaan jalan

- c. Rehabilitasi/pemeliharaan jembatan
- d. Rehabilitasi/Pemeliharaan Rutin Jalan
- e. Rehabilitasi/Pemeliharaan Rutin Jembatan
- 5. Program Pengembangan dan Pengelolaan Jaringan Irigasi, Rawa dan Jaringan Pengairan Lainnya dengan kegiatan pendukung program:
 - a. Rehabilitasi/Pemeliharaan Jaringan Irigasi
 - b. Optimalisasi Fungsi Jaringan Irigasi Yang Telah dibangun
 - c. Pengembangan dan Peningkatan Jaringan Irigasi
- 6. Program pengembangan dan pengelolaan jaringan irigasi, rawa dan jaringan pengairan lainnya dengan kegiatan pendukung:
 - a. Rehabilitasi/pemeliharaan jaringan irigasi
 - b. Optimalisasi fungsi jaringan irigasi yang telah dibangun
 - c. Pengembangan dan peningkatan jaringan irigasi
 - d. Peningkatan sarana dan prasarana pengembalian air tanah
- 7. Program pembangunan infrastruktur pemukiman dengan kegiatan pendukung program:
 - a. Fasilitasi dan simulasi pembangunan perumahan masyarakat kurang mampu
 - b. Pembangunan Jalan di Lingkungan Perumahan
 - c. Pembangunan Saluran Drainase/ Gorong-gorong di Lingkungan Perumahan
 - d. Optimalisasi Saluran

Misi III

Sasaran :
Terciptanya ekosistem yang kondusif bagi pengembangan produk-produk unggulan daerah berlandaskan ekonomi kerakyatan

Sasaran strategis ini merupakan salah satu upaya Pemerintah Kota Singkawang mencapai misi ketiga RPJMD 2013-2017 **“Meningkatkan kemudahan usaha masyarakat berpenghasilan rendah”** dan untuk

mencapai tujuan “**Menciptakan kemandirian ekonomi bagi masyarakat berpenghasilan rendah agar dapat menciptakan lapangan pekerjaan baru dan meningkatkan taraf hidupnya**”. Sasaran ini sepenuhnya didukung oleh Dinas Perindustrian, Perdagangan dan UKM sebagai SKPD pengampu. Untuk mengukur capaian sasaran strategis ini digunakan 2 indikator sasaran yang diharapkan dapat menggambarkan keseluruhan sasaran strategis yang akan dituju. Hasil pengukuran capaian kinerja untuk sasaran terciptanya ekosistem yang kondusif bagi pengembangan produk-produk unggulan daerah berlandaskan ekonomi kerakyatan dengan kesimpulan pencapaian sasaran strategis dengan kategori **BERHASIL**, berikut disajikan hasil pengukuran indikator:

Tabel 2.2.13
Perbandingan Antara Target dan
Realisasi Kinerja Tahun 2016

No	Sasaran Strategis	Indikator Kinerja Sasaran		Target 2016	Realisasi 2016	Capaian (%)
1	terciptanya ekosistem yang kondusif bagi pengembangan produk-produk unggulan daerah berlandaskan ekonomi kerakyatan	1	Persentase Koperasi Aktif	44,00%	35,37%	80,39%
		2	Persentase pertumbuhan IKM bersertifikasi	10,00%	19,05%	190,50%
Rata-rata Capaian Kinerja						85,00%
DENGAN NILAI CAPAIAN SASARAN BERHASIL						

Pencapaian sasaran terciptanya ekosistem yang kondusif bagi pengembangan produk-produk unggulan daerah berlandaskan ekonomi kerakyatan dengan capaian target dan realisasi dari tahun 2014 sampai dengan tahun 2016 adalah sebagai berikut:

Tabel 2.2.14

Tabel Perbandingan Kinerja 2014-2016

No	Sasaran Strategis	Indikator Kinerja Sasaran	Realisasi			Target RPJMD 2017
			2014	2015	2016	
1	Terciptanya ekosistem yang kondusif bagi pengembangan produk-produk unggulan daerah berlandaskan ekonomi kerakyatan	1 Persentase Koperasi Aktif	43,04%	43,75%	35,37%	65%
		2 Persentase pertumbuhan IKM bersertifikasi	5,56%	29,41%	19,05%	-

Analisis atas Efisiensi Penggunaan Sumber Daya

1. Persentase Koperasi Aktif

Persentase Koperasi aktif pada tahun 2014 adalah sebesar 43,04%, tahun 2015 sebesar 43,75% dan pada tahun 2016 dicapai sebesar 35,37%. Angka ini diperoleh dari perhitungan angka jumlah koperasi aktif dibagi jumlah seluruh koperasi di Kota Singkawang dikali 100%. Jika dibandingkan dengan target akhir RPJMD tahun 2017 target sebesar 65,00% masih diperlukan upaya untuk meningkatkan realisasi sebesar 29,63% agar target yang direncanakan dapat tercapai.

2. Persentase pertumbuhan IKM bersertifikasi

Persentase pertumbuhan IKM bersertifikasi pada tahun 2014 adalah sebesar 5,56%, tahun 2015 meningkat tajam menjadi 41,67%, dan pada tahun 2016 menurun menjadi 23,53%. Peningkatan persentase IKM bersertifikasi pada tahun 2015 disebabkan oleh peningkatan jumlah IKM yang bersertifikasi yang cukup besar.

Analisis Program/Kegiatan Penunjang Pencapaian Pernyataan Kinerja

Peningkatan terhadap indikator kinerja pada sasaran strategist terciptanya ekosistem yang kondusif bagi pengembangan produk-produk unggulan daerah berlandaskan ekonomi kerakyatan didukung oleh:

1. Peningkatan sarana dan prasarana pemasaran produk lokal.
2. Melakukan fasilitasi pengembangan produk.
3. Meningkatkan kapasitas pelaku usaha kecil menengah agar mendorong kreatifitas produksi lokal.

Adapun hambatan yang ditemui dalam pencapaian sasaran strategis ini adalah:

1. Terbatasnya kemampuan dan jumlah sumber daya manusia Pembina Koperasi dan UKM dalam menangani permasalahan manajemen Koperasi dan UKM.
2. Kurangnya kualitas SDM dari pengurus Koperasi dan pengusaha UMKM khususnya dalam bidang manajemen, organisasi dan rendahnya kompetensi kewirausahaan UMKM.
3. Masih terbatasnya Tenaga Teknis Penilai dan Pengawasan dalam proses pembinaan Penilaian Kesehatan Koperasi Simpan Pinjam dan Koperasi Jasa Keuangan Syariah (KSP/KJKS).
4. Masih kurangnya pengetahuan, wawasan dan keterampilan petugas penilai yang termasuk dalam Satgas Penilaian, Pengawasan dan pengendalian KSP/KJKS di Dinas Perindustrian, Perdagangan, Koperasi dan UKM Kota Singkawang yang membidangi Koperasi.
5. Kurangnya kualitas kelembagaan dan organisasi koperasi, hal ini ditunjukkan masih rendahnya persentase jumlah koperasi aktif yang masih dibawah 50%.
6. Masih rendahnya kualitas daya saing produk KUMKM dalam menghadapi pasar nasional maupun internasional.
7. Kurangnya koordinasi lintas instansi khususnya dalam keterkaitan kegiatan pengawasan barang beredar.
8. Belum maksimalnya tenaga Penyidik Pegawai Negeri Sipil Perlindungan Konsumen (PPNS-PK) dalam kasus-kasus perlindungan konsumen dan Petugas Pengawas Barang dan Jasa (PPBJ) dalam pengawasan barang beredar.
9. Minimnya kegiatan pendidikan dan pelatihan guna peningkatan kemampuan teknis aparatur.
10. Masih kurangnya kualitas produk lokal sehingga berdampak pada rendahnya daya saing produk pada tingkat nasional maupun internasional.
11. Kurangnya promosi produk unggulan Kota Singkawang ke luar daerah.
12. Kurangnya kesadaran pelaku usaha terhadap perizinan.

13. Masih banyak warga kurang mampu yang belum mendapat paket pasar murah.
14. Kurangnya pengetahuan SDM aparatur khususnya pada penguasaan teknologi dalam peningkatan jumlah IKM.
15. Kurangnya keterampilan dan inovasi pelaku IKM.
16. Kurangnya penguasaan teknologi dan relatif memerlukan biaya yang besar untuk dikelola secara mandiri oleh industri kecil menengah.
17. Terbatasnya mesin dan peralatan yang dimiliki IKM.
18. Masih rendahnya mutu produk yang dihasilkan IKM.
19. Kurangnya jiwa kewirausahaan di masyarakat.
20. Masih rendahnya kemampuan masyarakat dalam memanfaatkan peluang usaha.
21. Terbatasnya akses pemasaran dan media promosi produk.
22. Masih rendahnya daya saing produk IKM.

Untuk mengatasi hambatan tersebut, beberapa strategi pemecahan yang dilakukan antara lain:

1. Pengiriman petugas dari bidang Koperasi dan UKM untuk mengikuti pendidikan dan pelatihan tentang program pembinaan Perkoperasian dan Usaha Kecil Menengah untuk meningkatkan kompetensi SDM yang ada.
2. Mengikutsertakan pada kegiatan pendidikan dan pelatihan bagi pengurus Koperasi dan Pengelola UKM.
3. Melakukan pembinaan dan fasilitasi secara berkesinambungan terhadap koperasi dan ukm.
4. Fasilitasi pemberian bantuan berupa sarana prasarana bagi koperasi dan UKM untuk menunjang pengelolaan manajemen maupun pengembangan usaha.
5. Diperlukan tambahan tenaga teknis Koperasi dan UKM dalam rangka penilaian, pengawasan dan pengendalian Koperasi KSP/KJKS untuk melakukan Penilaian KSP/KJKS serta Penilaian Koperasi berprestasi tingkat Kota, Propinsi dan Nasional.

6. Tim Satgas (Satuan Tugas) Penilaian, Pengawasan dan Pengendalian KSP/KJKS untuk dapat mengikuti Bimbingan Teknis (Bimtek) dan praktek kerja langsung lapangan yang diwujudkan dalam pengisian lembar kertas kerja penilaian koperasi.
7. Meningkatkan mutu pelayanan aparatur pemerintah dalam melaksanakan pembinaan koperasi dengan penerapan sistem, prosedur dan tata cara pendirian/pendaftaran koperasi sesuai peraturan dan perundang-undangan yang berlaku. Upaya itu dimaksudkan agar hal-hal tersebut dapat diselenggarakan secara tertib, sederhana, mudah, cepat dan informatif sehingga dapat menciptakan kepastian hukum.
8. Meningkatkan kualitas produk KUMKM.
9. Meningkatkan koordinasi dengan petugas dari instansi lain dalam rangka pengawasan barang beredar.
10. Menetapkan kegiatan peningkatan pengawasan peredaran barang dan jasa sebagai kegiatan rutin yang berkelanjutan, sehingga dapat senantiasa meminimalkan kerugian-kerugian yang dialami masyarakat/konsumen.
11. Meningkatkan kemampuan personel melalui program bimbingan karier dalam bentuk keikutsertaan pada setiap kesempatan diklat, bimtek atau kegiatan sejenis yang relevan dengan manajemen urusan perdagangan.
12. Memaksimalkan peran dan fungsi tenaga PPNS-PK, PPBJ dan Petugas Penera untuk melakukan pengawasan terhadap pelaku usaha dan barang beredar dalam upaya perlindungan konsumen.
13. Meningkatkan kualitas produk unggulan daerah.
14. Menambah kegiatan promosi luar daerah.
15. Meningkatkan sosialisasi tentang perizinan kepada pelaku usaha.
16. Meningkatkan bantuan paket pasar murah.
17. Peningkatan SDM aparatur dengan mengikuti diklat, pelatihan, bimbingan teknis dan sebagainya.
18. Meningkatkan kualitas dan kreativitas pelaku IKM melalui pelatihan agar mampu berinovasi dan memiliki keahlian.
19. Meningkatkan jaminan mutu produk, efisiensi produksi, daya saing daerah, dan kemampuan teknologi.

20. Dukungan dari pemerintah dalam menyediakan mesin dan peralatan bagi IKM.
21. Pemberian pelatihan kepada IKM tentang penggunaan mesin dan peralatan teknologi.
22. Bekerjasama dengan pemerintah provinsi, pusat dan swasta dalam mengembangkan jiwa kewirausahaan di masyarakat.
23. Mengembangkan SDM Kota Singkawang secara bertahap agar memiliki kompetensi kewirausahaan dan mampu menciptakan lapangan kerja.
24. Bekerjasama dengan pemerintah provinsi, pusat dan swasta dalam mempromosikan produk-produk industri kecil menengah.
25. Meningkatkan standar mutu produk IKM.

Adapun program dan kegiatan pendukung dalam pencapaian indikator sasaran strategis adalah :

1. Program pengembangan kewirausahaan dan keunggulan kompetitif usaha kecil menengah dengan kegiatan pendukung program:
 - a. Memfasilitasi peningkatan kemitraan usaha bagi usaha mikro kecil menengah.
 - b. Pelatihan Manajemen Pengelolaan Koperasi/KUD.
2. Program pengembangan sistem pendukung usaha bagi usaha mikro kecil menengah dengan kegiatan pendukung program:
 - a. Penyelenggaraan promosi produk usaha mikro kecil menengah.

Misi IV

Sasaran :

Terwujudnya akselerasi pertumbuhan ekonomi berbasis kewilayahan tanpa mengesampingkan aspek pemerataan yang berkeadilan

Sasaran strategis ini merupakan salah satu upaya Pemerintah Kota Singkawang mencapai misi keempat RPJMD 2013-2017 **“Melaksanakan pendistribusian, pemerataan dan penguatan ekonomi kewilayahan”**

dan untuk mencapai tujuan “Mempercepat pembangunan ekonomi daerah yang efektif dan kuat dengan memberdayakan pelaku dan potensi daerah, serta memperhatikan penataan ruang, baik fisik maupun sosial sehingga terjadi pemerataan pertumbuhan ekonomi sejalan dengan pelaksanaan otonomi daerah”. Sasaran ini sepenuhnya didukung oleh Dinas Kelautan dan Perikanan sebagai SKPD pengampu. Untuk mengukur capaian sasaran strategis ini digunakan 1 (satu) indikator sasaran yang diharapkan dapat menggambarkan keseluruhan sasaran strategis yang akan dituju. Hasil pengukuran capaian kinerja untuk sasaran terwujudnya akselerasi pertumbuhan ekonomi berbasis kewilayahan tanpa mengesampingkan aspek pemerataan yang berkeadilan dengan kesimpulan pencapaian sasaran strategis dengan kategori **CUKUP BERHASIL**, berikut disajikan hasil pengukuran indikator:

Tabel 2.2.15
Perbandingan Antara Target dan
Realisasi Kinerja Tahun 2016

No	Sasaran Strategis	Indikator Kinerja Sasaran		Target 2016	Realisasi 2016	Capaian (%)
1	Terwujudnya akselerasi pertumbuhan ekonomi berbasis kewilayahan tanpa mengesampingkan aspek pemerataan yang berkeadilan	1	Persentase peningkatan penguatan kelembagaan sosial ekonomi masyarakat pesisir yang mendayagunakan sumberdaya kelautan perikanan secara optimal	10,00%	6,67%	66,70%
Rata-rata Capaian Kinerja						62,50%
DENGAN NILAI CAPAIAN SASARAN CUKUP BERHASIL						

Pencapaian sasaran terwujudnya akselerasi pertumbuhan ekonomi berbasis kewilayahan tanpa mengesampingkan aspek pemerataan yang berkeadilan, dengan capaian target dan realisasi sebagai berikut:

Tabel 2.2.16

Tabel Perbandingan Kinerja 2014-2016

No	Sasaran Strategis	Indikator Kinerja Sasaran	Realisasi			Target RPJMD 2017
			2014	2015	2016	
1	Terwujudnya akselerasi pertumbuhan ekonomi berbasis kewilayahan tanpa mengesampingkan aspek pemerataan yang berkeadilan	1 Persentase peningkatan penguatan kelembagaan sosial ekonomi masyarakat pesisir yang mendayagunakan sumberdaya kelautan perikanan secara optimal	6,67%	6,67%	6,67%	20%

Analisis atas Efisiensi Penggunaan Sumber Daya

1. Persentase peningkatan penguatan kelembagaan sosial ekonomi masyarakat pesisir yang mendayagunakan sumberdaya kelautan dan perikanan secara optimal

Persentase peningkatan penguatan kelembagaan sosial ekonomi masyarakat pesisir yang mendayagunakan sumberdaya kelautan dan perikanan secara optimal pada tahun 2014 sampai dengan tahun 2016 tetap pada capaian realisasi sebesar 6,67%. Jika dibandingkan dengan target akhir RPJMD tahun 2017 target yang direncanakan sebesar 20,00% masih banyak upaya yang harus dilakukan untuk meningkatkan capaian ini sehingga target yang direncanakan dapat tercapai.

Analisis Program/Kegiatan Penunjang Pencapaian Pernyataan Kinerja

Peningkatan terhadap indikator kinerja pada sasaran strategis ini didukung oleh:

1. Peningkatan sarana dan prasarana ekonomi masyarakat pesisir.
2. Optimalisasi pengelolaan dan pemasaran produksi perikanan.
3. Peningkatan sarana dan prasarana pengolahan hasil.

Adapun hambatan yang ditemui dalam pencapaian sasaran strategis ini adalah:

1. Belum optimalnya pemanfaatan dan peningkatan kualitas SDM bidang Kelautan dan Perikanan pada umumnya.
2. Keterbatasan sarana dan prasarana yang dimiliki.
3. Pelayanan publik yang belum menjangkau seluruh lapisan masyarakat.

4. Keterbatasan sumber dana dalam mendukung program dan kegiatan dibidang kelautan dan perikanan.

Untuk mengatasi hambatan tersebut, beberapa strategi pemecahan yang dilakukan antara lain:

1. Mendorong peran serta pihak pengusaha, nelayan dan pembudidaya ikan dalam upaya meningkatkan produksi dan produktifitas, terutama dalam bantuan peralatan dan permodalan serta management pengelolaan usaha.
2. Memperluas jaringan pemasaran produk olahan dan hasil perikanan dengan lebih intensif melakukan promosi dan menjalin kerjasama antara pengusaha lokal dengan pengusaha luar daerah.
3. Memberikan kemudahan bagi calon investor untuk menanamkan modalnya diwilayah Kota Singkawang melalui penyediaan informasi tentang potensi dan peluang usaha serta fasilitas-fasilitas lain dengan prinsip saling menguntungkan.
4. Meningkatkan pembinaan dan penyuluhan kepada nelayan dan pembudidaya ikan serta pengusaha, agar mau dan mampu menerima serta menerapkan inovasi dan teknologi tepat guna yang menguntungkan.
5. Mendorong terselenggaranya proses pelatihan teknis dan pembinaan, untuk meningkatkan keterampilan yang dapat memenuhi kebutuhan sesuai perkembangan teknologi.
6. Meningkatkan penyuluhan dan pembinaan kepada masyarakat, terutama nelayan dan pengusaha perikanan, tentang arti pentingnya meningkatkan mutu produk olahan, agar dapat bersaing dipasaran lokal dan pasaran luar (nasional dan internasional).
7. Meningkatkan koordinasi dengan daerah lain/kabupaten lain di sekitar wilayah Kota Singkawang sebagai upaya meningkatkan pembangunan dan kesejahteraan masyarakat.
8. Mendorong keterlibatan berbagai pihak, baik pemerintah maupun swasta serta meningkatkan koordinasi dengan Pemerintah Provinsi dan Pemerintah Pusat dalam mendorong percepatan pembangunan kelautan dan perikanan di Kota Singkawang secara berkelanjutan.

Adapun program dan kegiatan pendukung dalam pencapaian indikator sasaran strategis adalah :

9. Program pemberdayaan ekonomi masyarakat pesisir dengan kegiatan pendukung program:
 - a. Penyediaan sarana dan prasarana ekonomi masyarakat pesisir.
 - b. Pembebasan lahan untuk pemukiman nelayan/ masyarakat pesisir.
 - c. Pengembangan SDM kelompok masyarakat kelautan dan perikanan.
 - d. Peningkatan sarana dan prasarana pengawasan sumber daya laut dan pesisir.
 - e. Peningkatan budaya kelautan dan wawasan maritim.

Misi IV

Sasaran :
Terciptanya pemerataan kesejahteraan sosial dan ekonomi masyarakat

Singkawang mencapai misi keempat RPJMD 2013-2017 **“Melaksanakan pendistribusian, pemerataan dan penguatan ekonomi kewilayahan”** dan untuk mencapai tujuan **“Mempercepat pembangunan ekonomi daerah yang efektif dan kuat dengan memberdayakan pelaku dan potensi daerah, serta memperhatikan penataan ruang, baik fisik maupun sosial sehingga terjadi pemerataan pertumbuhan ekonomi sejalan dengan pelaksanaan otonomi daerah”**. Sasaran ini sepenuhnya didukung oleh Dinas Sosial, Tenaga Kerja dan Transmigrasi sebagai SKPD pengampu. Untuk mengukur capaian sasaran strategis ini digunakan 3 indikator sasaran yang diharapkan dapat menggambarkan keseluruhan sasaran strategis yang akan dituju. Hasil pengukuran capaian kinerja untuk sasaran terciptanya pemerataan kesejahteraan sosial dan ekonomi masyarakat dengan kesimpulan pencapaian sasaran strategis dengan kategori **BERHASIL**, berikut disajikan hasil pengukuran indikator:

Tabel 2.2.17
Perbandingan Antara Target dan
Realisasi Kinerja Tahun 2016

No	Sasaran Strategis	Indikator Kinerja Sasaran		Target 2016	Realisasi 2016	Capaian (%)
1	Terciptanya pemerataan kesejahteraan sosial dan ekonomi masyarakat	1	Rasio daya serap tenaga kerja	70,00%	3,85%	5,50%
		2	Tingkat partisipasi angkatan kerja	67,41%	64,84%	96,19%
		3	Persentase besaran tenaga kerja yang mendapatkan pelatihan berbasis masyarakat	60,00%	184,55%	307,58%
Rata-rata Capaian Kinerja						70,83%
DENGAN NILAI CAPAIAN SASARAN BERHASIL						

Pencapaian sasaran terciptanya pemerataan kesejahteraan sosial dan ekonomi masyarakat, dengan capaian target dan realisasi pada tahun 2014 sampai dengan tahun 2016 adalah sebagai berikut:

Tabel 2.2.18
Tabel Perbandingan Kinerja 2014-2016

No	Sasaran Strategis	Indikator Kinerja Sasaran		Realisasi			Target RPJMD 2017
				2014	2015	2016	
1	Terciptanya pemerataan kesejahteraan sosial dan ekonomi masyarakat	1	Rasio daya serap tenaga kerja	61,50%	58,17%	3,85%	25,00%
		2	Tingkat partisipasi angkatan kerja	65,18%	65,15%	64,84%	67,70%
		3	Persentase besaran tenaga kerja yang mendapatkan pelatihan berbasis masyarakat	0,00%	14,33%	184,55%	70,00%

Analisis atas Efisiensi Penggunaan Sumber Daya

1. Rasio daya serap tenaga kerja

Rasio daya serap tenaga kerja pada tahun 2014 sebesar 61,50%, pada tahun 2015 mengalami sedikit penurunan menjadi 58,17% dan pada tahun 2016 mengalami penurunan yang cukup signifikan menjadi 3,85%. Angka ini diperoleh dari perhitungan jumlah tenaga kerja pada perusahaan dibagi jumlah seluruh PMA/PMDN dikali 100%. Jika dibandingkan dengan target akhir RPJMD tahun 2017 target yang direncanakan sebesar 25,00%, masih perlu dilakukan upaya-upaya

peningkatan rasio daya serap tenaga kerja ini agar mencapai target yang telah ditetapkan.

2. Tingkat partisipasi angkatan kerja

Tingkat partisipasi angkatan kerja pada tahun 2014 sebesar 65,18%, tahun 2015 mengalami sedikit penurunan menjadi 65,15% dan pada tahun 2016 kembali mengalami penurunan menjadi 64,84%. Jika dibandingkan dengan target akhir RPJMD tahun 2017 target yang direncanakan 67,70% masih diperlukan upaya untuk meningkatkan capaian yang telah ditetapkan.

3. Persentase besaran tenaga kerja yang mendapatkan pelatihan berbasis masyarakat

Persentase besaran tenaga kerja yang mendapatkan pelatihan berbasis masyarakat pada tahun 2014 tidak memperoleh capaian, pada tahun 2015 sebesar 14,33% dan pada tahun 2016 meningkat tajam menjadi 184,55%, angka ini diperoleh dari perhitungan besaran tenaga kerja yang mendapatkan pelatihan berbasis masyarakat dibagi jumlah seluruh tenaga kerja Kota Singkawang dikali 100%. Keberhasilan capaian ini jika dibandingkan dengan target akhir RPJMD tahun 2017 target yang direncanakan sebesar 70,00%, telah jauh melebihi target yang direncanakan.

Analisis Program/Kegiatan Penunjang Pencapaian Pernyataan Kinerja

Peningkatan terhadap indikator kinerja pada sasaran strategis terciptanya pemerataan kesejahteraan sosial dan ekonomi masyarakat ini didukung oleh:

1. Peningkatan kapasitas tenaga kerja agar menjadi siap pakai.
2. Penguatan pengembangan Lembaga Kerjasama (LKS) TRIPARTIT.
3. Peningkatan kreativitas tenaga kerja melalui kegiatan pelatihan keterampilan, pemberian bantuan peralatan kepada tenaga kerja terlatih.

Adapun hambatan yang ditemui dalam pencapaian sasaran strategis ini adalah:

1. Terbatasnya ketersediaan data yang akurat sebagai bahan penyusunan perencanaan dan kebijakan ketenagakerjaan.
2. Ketersediaan SDM Aparatur dan sumber dana yang terbatas.

3. Terbatasnya sarana dan prasarana pelatihan kerja serta instruktur penyelenggara latihan yang tersedia.
4. Hubungan industrial, perlindungan ketenagakerjaan dan pengusaha untuk kelangsungan berusaha dan ketenagaan masih kurang harmonis yang semestinya harus sesuai peraturan perundangan-undangan ketenagakerjaan serta pelayanan dan pengawasan terhadap ketenagakerjaan pada sektor industri.
5. Rendahnya kesadaran pengusaha dalam melaksanakan tertib administrasi dan pengaturan ketenagakerjaan.

Untuk mengatasi hambatan tersebut, beberapa strategi pemecahan yang dilakukan antara lain:

1. Menghimpun dan menginventarisasi data yang akurat yang sesuai dengan tugas pokok dan fungsi SKPD melalui kerjasama dengan SKPD terkait maupun dalam menghimpun data primer.
2. Meningkatkan kualitas aparatur pemerintah sebagai pelaksana kebijakan melalui pendidikan dan pelatihan maupun pengembangan SDM serta peningkatan pengelolaan kepegawaian.
3. Menerbitkan regulasi bidang ketenagakerjaan sebagai upaya untuk meningkatkan profesionalisme dalam pemberian pelayanan.
4. Mengajukan permohonan dukungan dana dari APBD Pemerintah Kota Singkawang yang disesuaikan dengan kemampuan keuangan daerah terutama untuk program-program yang bersifat prioritas.

Adapun program dan kegiatan pendukung dalam pencapaian indikator sasaran strategis adalah :

1. Program peningkatan kualitas dan produktivitas tenaga kerja dengan kegiatan pendukung program:
 - a. Pendidikan dan pelatihan keterampilan bagi pencari kerja.
 - b. Pemberian bantuan peralatan kepada tenaga kerja terlatih.
 - c. Penyuluhan dan sosialisasi peraturan pelaksanaan hubungan industrial.
 - d. Pembinaan Lembaga Kerjasama (LKS) TRIPARTIT.
 - e. Sosialisasi Peraturan K3 di perusahaan swasta.

- f. Peningkatan pelaksanaan peraturan perusahaan dan perjanjian kerja.
 - g. Perumusan dan penyusunan pengupahan ketenagakerjaan Kota Singkawang.
2. Program peningkatan Kesempatan Kerja dengan kegiatan pendukung program:
- a. Pembinaan Penerapan Wajib Lapor Lowongan Kerja di Perusahaan.
 - b. Sosialisasi Prosedur Penempatan Tenaga Kerja Luar Negeri.

Misi IV

Sasaran :

Terciptanya perbaikan struktur perekonomian daerah yang kokoh sehingga mampu menghasilkan komoditi yang berkualitas (inklusif), berdaya saing global dan menjadi motor penggerak perekonomian

Sasaran strategis ini merupakan salah satu upaya Pemerintah Kota Singkawang mencapai misi keempat RPJMD 2013-2017 **“Melaksanakan pendistribusian, pemerataan dan penguatan ekonomi kewilayahan”** dan untuk mencapai tujuan **“Meningkatkan daya saing daerah melalui pengembangan ekonomi kreatif kerakyatan berbasis jasa, perdagangan dan agroindustri”**. Sasaran ini sepenuhnya didukung oleh BAPPEDA, Dinas Pertanian dan Kehutanan, Dinas Kelautan dan Perikanan Dinas Pendapatan serta Dinas Pengelolaan Keuangan dan Aset sebagai SKPD pengampu. Untuk mengukur capaian sasaran strategis ini digunakan 7 indikator sasaran yang diharapkan dapat menggambarkan keseluruhan sasaran strategis yang akan dituju. Hasil pengukuran capaian kinerja untuk sasaran Terciptanya perbaikan struktur perekonomian daerah yang kokoh sehingga mampu menghasilkan komoditi berkualitas (inklusif), berdaya saing global dan menjadi motor penggerak perekonomian dengan kesimpulan pencapaian sasaran strategis dengan kategori **SANGAT BERHASIL**, berikut disajikan hasil pengukuran indikator:

Tabel 2.2.19
Perbandingan Antara Target dan
Realisasi Kinerja Tahun 2016

No	Sasaran Strategis	Indikator Kinerja Sasaran		Target 2016	Realisasi 2016	Capaian (%)
1	Terciptanya perbaikan struktur perekonomian daerah yang kokoh sehingga mampu menghasilkan komoditi berkualitas (inklusif), berdaya saing global dan menjadi motor penggerak perekonomian	1	Pertumbuhan ekonomi	6,33	5,39	85,15
		2	Laju inflasi	2,92	2,58	88,36
		3	Angka kemiskinan	4,5	6,08	135,11
		4	IPM	73,6	70,82	96,22
		5	Produktivitas padi	34,5	33,94	98,38
		6	Produksi perikanan	1.976,71	2.614,96	132,29
		7	Persentase ketersediaan jumlah dan macam pajak dan retribusi daerah	21,00	79,31	377,67
Rata-rata Capaian Kinerja						92,50
DENGAN NILAI CAPAIAN SASARAN SANGAT BERHASIL						

Pencapaian sasaran terciptanya perbaikan struktur perekonomian daerah yang kokoh sehingga mampu menghasilkan komoditi berkualitas (inklusif), berdaya saing global dan menjadi motor penggerak perekonomian, dengan capaian target dan realisasi pada tahun 2014 sampai dengan 2016 adalah sebagai berikut:

Tabel 2.2.20
Tabel Perbandingan Kinerja 2014-2016

No	Sasaran Strategis	Indikator Kinerja Sasaran		Realisasi			Target RPJMD 2017
				2014	2015	2016	
1	Terciptanya perbaikan struktur perekonomian daerah yang kokoh sehingga mampu menghasilkan komoditi berkualitas (inklusif), berdaya saing global dan menjadi motor penggerak perekonomian	1	Pertumbuhan ekonomi	6,43%	5,13	5,39	6,46
		2	Laju inflasi	9,66%	4,00	2,58	2,54
		3	Angka kemiskinan	5,88%	5,79	6,08	4,33
		4	IPM	69,84%	70,45	70,82	74,44
		5	Produktivitas padi	32,49%	32,55	33,94	35,00
		6	Produksi perikanan	2.247,44 ton	2.409,11 ton	2.614,96 ton	2.236,31 ton
		7	Persentase ketersediaan jumlah dan macam pajak dan retribusi daerah	79,31%	75,86%	79,31%	20,00%

Analisis atas Efisiensi Penggunaan Sumber Daya

1. Pertumbuhan ekonomi

Pertumbuhan ekonomi pada tahun 2014 adalah sebesar 6,43%, tahun 2015 sebesar 5,13% dan pada tahun 2016 adalah sebesar 5,39%, angka ini diperoleh dari perhitungan angka jumlah pertumbuhan ekonomi. Jika dibandingkan dengan target akhir RPJMD tahun 2017 sebesar 6,46% masih diperlukan upaya untuk peningkatan pencapaian target dimaksud.

2. Laju inflasi

Laju inflasi pada tahun 2014 sebesar 9,66%, tahun 2015 sebesar 4% dan pada tahun 2016 sebesar 2,58%. Realisasi capaian ini jika dibandingkan dengan target akhir RPJMD tahun 2017 sebesar 2,54% telah melebihi dari target yang direncanakan.

3. Angka kemiskinan

Angka kemiskinan pada tahun 2014 sebesar 5,88%, tahun 2015 sebesar 5,79% dan pada tahun 2016 dicapai sebesar 6,08%. Jika dibandingkan dengan target akhir RPJMD tahun 2017 sebesar 4,33% telah mencapai target yang telah ditentukan.

4. IPM

IPM pada tahun 2014 sebesar 69,84%, tahun 2015 sebesar 70,45% dan pada tahun 2016 sebesar 70,82%. Jika dibandingkan dengan target akhir RPJMD tahun 2017 target yang direncanakan 74,44% masih diperlukan upaya untuk peningkatannya.

5. Produktivitas padi

Produktivitas padi pada tahun 2014 adalah sebesar 32,49%, tahun 2015 sebesar 32,55% dan pada tahun 2016 sebesar 33,94%. Jika dibandingkan dengan target akhir RPJMD tahun sebesar 35,00% masih diperlukan upaya untuk meningkatkan pencapaian target sebesar 1,06% agar target yang telah ditetapkan bisa tercapai.

6. Produksi perikanan

Produksi perikanan pada tahun 2014 sebesar 2.247,44 ton, tahun 2015 sebesar 2.409,11 ton dan pada tahun 2016 sebesar 2.614,96 ton, angka

ini diperoleh dari perhitungan angka jumlah produksi perikanan. Jika dibandingkan dengan target akhir RPJMD tahun 2017 sebesar 2.236,31 ton telah tercapai bahkan melebihi dari target yang telah direncanakan.

7. Persentase ketersediaan jumlah dan macam pajak dan retribusi daerah

Persentase ketersediaan jumlah dan macam pajak dan retribusi daerah pada tahun 2014 sebesar 79,31%, tahun 2015 sebesar 75,86% dan tahun 2016 dicapai sebesar 79,31%. Jika dibandingkan dengan target akhir RPJMD tahun 2017 sebesar 20,00% telah tercapai bahkan telah melebihi dari target.

Analisis Program/Kegiatan Penunjang Pencapaian Pernyataan Kinerja

Peningkatan terhadap indikator kinerja pada sasaran strategis ini didukung oleh:

1. Peningkatan sarana dan prasarana fasilitas produksi padi.
2. Peningkatan sarana dan prasarana fasilitas perikanan.

Adapun hambatan yang ditemui dalam pencapaian sasaran strategis ini adalah:

1. Sinergitas payung hukum untuk meningkatkan keterkaitan akselerasi pertumbuhan ekonomi makro Kota Singkawang belum optimal menggali setiap potensi sumberdaya yang ada secara tepat manfaat dan tepat sasaran.
2. Belum gencarnya distribusi pemahaman masyarakat bahkan aparaturnya di lingkungan Pemerintah Kota Singkawang akan manfaat dan dampak pencapaian variabel ekonomi makro terhadap peningkatan kesejahteraan dan kualitas hidup masyarakat. Kurangnya pemahaman inilah yang mengakibatkan setiap elemen masyarakat bahkan Pemerintah Kota Singkawang belum secara sadar mampu berkontribusi terhadap peningkatan pertumbuhan ekonomi Kota Singkawang.
3. Minimnya anggaran untuk mendukung program-program pendukung peningkatan produktivitas tanaman pangan.
4. Produktivitas produksi tanaman pangan masih rendah.

5. Kurangnya motivasi petani dalam memanfaatkan pekarangannya untuk pengembangan pangan dilakukan.
6. Minimnya pengetahuan masyarakat dalam peningkatan pertumbuhan produksi perikanan tangkap maupun perikanan budidaya.

Untuk mengatasi hambatan tersebut, beberapa strategi pemecahan yang dilakukan antara lain:

1. Reformulasi kebijakan (policy reformulation) untuk peningkatan PAD dan pertumbuhan ekonomi daerah melalui penyediaan Standar Operasional Prosedur (SOP) yang jelas dan terarah, membuat kebijakan yang berorientasi pada masyarakat dan memastikan iklim yang kondusif untuk investasi di Kota Singkawang serta penyesuaian kembali (policy adjustment) potensi unggulan daerah sesuai karakteristik dan kemampuan masyarakat Kota Singkawang tanpa harus bertentangan dengan peraturan perundang-undangan yang berlaku.
2. Intensitas koordinasi setiap lini SKPD dan stakeholders harus dilakukan secara berkala untuk mengetahui hambatan peningkatan kontribusi sektoral PDRB Kota Singkawang untuk kemudian diperoleh solusi paling strategis dalam penyelesaiannya.
3. Menumbuhkembangkan inovasi daerah agar setiap potensi unggulan daerah yang ada dapat secara maksimal tergali bahkan berkembang di pasar regional dan nasional.
4. Membuat skala prioritas kegiatan yang relevan dengan kebutuhan Kota Singkawang.
5. Membuat deplot tanaman pangan untuk memotivasi petani dalam meningkatkan produktivitas dan produksi tanaman pangan.
6. Menggiatkan penyuluh untuk melakukan pembinaan dan evaluasi secara intensif.
7. Pemerintah Kota Singkawang melalui SKPD terkait dalam melaksanakan upaya-upaya mendukung peningkatan jumlah produksi, mulai dari melakukan penyuluhan, pembinaan, pengawasan dan dengan cara penyediaan sarana dan prasana perikanan tangkap dan perikanan budidaya.

Adapun program dan kegiatan pendukung dalam pencapaian indikator sasaran strategis adalah :

8. Program perencanaan pembangunan ekonomi dengan kegiatan pendukung program:
 - a. Koordinasi perencanaan pembangunan bidang ekonomi.
 - b. Monitoring evaluasi dan pelaporan pembangunan ekonomi.
 - c. Monitoring evaluasi dan pelaporan (sumber dana APBD Tugas Pembantuan).
 - d. Identifikasi Potensi Industri Kecil dan Menengah.
 - e. Kajian Sosial Ekonomi Pertanian.
9. Program perencanaan sosial budaya dengan kegiatan pendukung program:
 - a. Monitoring, Evaluasi dan Pelaporan Bidang Pemerintahan dan Sosial Budaya.
 - b. Monitorin, Evaluasi dan Pelaporan Bidang Kesra.
 - c. Fasilitasi Koordinasi Bidang Pemerintahan dan Sosial Budaya.
 - d. Fasilitasi Koordinasi Bidang Kesejahteraan Rakyat.
 - e. Rapat Koordinasi PPSP.
 - f. Penyusunan Sistem Kewaspadaan Pangan dan Gizi.
 - g. Koordinasi Penanggulangan Kemiskinan Kota Singkawang.
10. Program peningkatan ketahanan pangan pertanian/ perkebunan dengan kegiatan pendukung program:
 - a. Penanganan pasca panen dan pengolahan hasil pertanian.
 - b. Peningkatan produksi, produktivitas dan mutu produk perkebunan, produk pertanian.
 - c. Peningkatan sarana dan prasarana pertanian.
 - d. Pengembangan pertanian kota.
 - e. Penanganan pasca panen dan pengolahan hasil perkebunan.
11. Program peningkatan produksi pertanian/perkebunan dengan kegiatan pendukung program:
 - a. Penyediaan sarana produksi pertanian/perkebunan.
 - b. Penyediaan Sarana Produksi Peternakan.

12. Program pengembangan budidaya perikanan dengan kegiatan pendukung program:
 - a. Peningkatan balai benih ikan (BBI).
 - b. Penyediaan sarana dan prasarana budidaya perikanan.
 - c. Fasilitasi pembinaan dan pengembangan sistem usaha dan investasi perikanan.
 - d. Pengembangan Kawasan Budidaya Perikanan.
13. Program pengembangan perikanan tangkap dengan kegiatan pendukung program:
 - a. Penyediaan sarana dan prasarana perikanan tangkap.
 - b. Penyelenggaraan Pangkalan Pendaratan Ikan.
 - c. Pengembangan KUB Nelayan Kota Singkawang.
14. Program optimalisasi pengelolaan dan pemasaran produksi perikanan dengan kegiatan pendukung program:
 - a. Pameran promosi UKM pengolahan hasil perikanan.
 - b. Penyediaan sarana dan prasarana pemasaran.
 - c. Operasional rumah kemasan.
 - d. Apresiasi produk hasil perikanan bernilai tambah.
15. Program peningkatan pendapatan asli daerah (PAD) dengan kegiatan pendukung program:
 - a. Intensifikasi dan ekstensifikasi PBB dan BPHTB.
 - b. Penertiban izin pemasangan reklame.
 - c. Rapat Koordinasi pendapatan asli daerah.
 - d. Pekan panutan pajak bumi dan bangunan.
 - e. Pelayanan penerimaan pajak daerah.
 - f. Intensifikasi sumber-sumber penerimaan dan pendataan pajak hotel, pajak restoran, pajak hiburan dan pajak air tanah.
 - g. Penertiban penerimaan pajak daerah.
 - h. Penyusunan rancangan revisi perda dan perwako pajak.
 - i. Pencetakan Massal SPPT dan DHKP PBB-P2.
 - j. Pemeriksaan Wajib Pajak Daerah.
 - k. Penilaian NJOP PBB-P2.

1. Sistem Monitoring Online Data Transaksi Wajib Pajak Daerah.
16. Program optimalisasi pemanfaatan sistem informasi perencanaan, pengendalian dan evaluasi peningkatan pendapatan daerah dengan kegiatan pendukung program:
 - a. Pemeliharaan basis data dan aplikasi SIM PBB P2.

Misi V

Sasaran :
Terciptanya lingkungan kota yang nyaman dan bebas polusi secara berkelanjutan

Sasaran strategis ini merupakan salah satu upaya Pemerintah Kota Singkawang mencapai misi kelima RPJMD 2013-2017 **“Melanjutkan pengendalian pemanfaatan sumberdaya alam agar dapat bermanfaat bagi masyarakat kota”** dan untuk mencapai tujuan **“Melestarikan berkelanjutan manfaat sumber daya alam dan lingkungan hidup bagi peningkatan kualitas hidup masyarakat dan pertumbuhan ekonomi yang berkelanjutan”**. Sasaran ini sepenuhnya didukung oleh Dinas Kebersihan dan Perumahan, Badan Lingkungan Hidup sebagai SKPD pengampu. Untuk mengukur capaian sasaran strategis ini digunakan 5 indikator sasaran yang diharapkan dapat menggambarkan keseluruhan sasaran strategis yang akan dituju. Hasil pengukuran capaian kinerja untuk sasaran Terciptanya lingkungan kota yang nyaman dan bebas polusi secara berkelanjutan dengan kesimpulan pencapaian sasaran strategis dengan kategori **SANGAT BERHASIL**, berikut disajikan hasil pengukuran indikator:

Tabel 2.2.21
Perbandingan Antara Target dan
Realisasi Kinerja Tahun 2016

No	Sasaran Strategis	Indikator Kinerja Sasaran		Target 2016	Realisasi 2016	Capaian (%)
1	Terciptanya lingkungan kota yang nyaman dan bebas polusi secara berkelanjutan	1	Rasio rumah tangga bersanitasi baik	78,80%	72,43%	91,92%
		2	Rasio jumlah tempat pembuangan sampah per satuan per 1000 penduduk	2,71%	2,48%	91,51%
		3	Persentase penanganan sampah	95,87%	94,16%	98,22%
		4	Persentase penurunan pencemaran akibat B3	10%	69,28%	692,80%
		5	Persentase jumlah pengaduan masyarakat akibat adanya dugaan pencemaran dan/atau perusakan lingkungan hidup yang ditindaklanjuti	20,00%	100%	500,00%
Rata-rata Capaian Kinerja						92,50
DENGAN NILAI CAPAIAN SASARAN SANGAT BERHASIL						

Pencapaian sasaran terciptanya lingkungan kota yang nyaman dan bebas polusi secara berkelanjutan, dengan capaian target dan realisasi dari tahun 2014 sampai dengan tahun 2016 adalah sebagai berikut:

Tabel 2.2.22
Tabel Perbandingan Kinerja 2014-2016

No	Sasaran Strategis	Indikator Kinerja Sasaran		Realisasi			Target RPJMD 2017
				2014	2015	2016	
1	Terciptanya lingkungan kota yang nyaman dan bebas polusi secara berkelanjutan	1	Rasio rumah tangga bersanitasi baik	78,80%	72,25%	72,43%	85,00%
		2	Rasio jumlah tempat pembuangan sampah per satuan per 1000 penduduk	2,71%	2,40%	2,48%	3,00%
		3	Persentase penanganan sampah	95,87%	94,50%	94,16%	95,00%
		4	Persentase penurunan pencemaran akibat B3	0,00%	0,00%	69,28%	50,00%
		5	Persentase jumlah pengaduan masyarakat	100,00%	100,00%	100%	100%

No	Sasaran Strategis	Indikator Kinerja Sasaran	Realisasi			Target RPJMD 2017
			2014	2015	2016	
		akibat adanya dugaan pencemaran dan/atau perusakan lingkungan hidup yang ditindaklanjuti				

Analisis atas Efisiensi Penggunaan Sumber Daya

1. Rasio rumah tangga bersanitasi baik

Rasio rumah tangga bersanitasi baik pada tahun 2014 sebesar 78,80%, tahun 2015 menurun sebesar 72,25% dan pada tahun 2016 capaian ini kembali mengalami penurunan menjadi 72,43%. Jika dibandingkan dengan target akhir RPJMD tahun 2017 target yang direncanakan sebesar 85,00% masih diperlukan upaya untuk meningkatkan capaian sebesar 12,57% agar target yang telah direncanakan dapat tercapai.

2. Rasio tempat pembuangan sampah per satuan per 1000 penduduk

Rasio tempat pembuangan sampah per satuan per 1000 penduduk pada tahun 2014 adalah sebesar 2,71%, tahun 2015 sebesar 2,40% dan pada tahun 2016 realisasi capaian yang diperoleh adalah sebesar 2,48%. Angka ini diperoleh dari perhitungan rasio tempat pembuangan sampah per satuan per 1000 penduduk. Apabila realisasi capaian ini dibandingkan dengan target akhir RPJMD tahun 2017 sebesar 3,00% masih belum mencapai target yang telah ditetapkan dan masih diperlukan upaya peningkatan jumlah tempat pembuangan sampah mengingat jumlah penduduk yang semakin bertambah.

3. Persentase pembuangan sampah

Persentase pembuangan sampah pada tahun 2014 sebesar 95,87%, pada tahun 2015 mengalami sedikit penurunan menjadi 94,50% dan pada tahun 2016 kembali mengalami penurunandengan realisasi capaian sebesar 94,16%. Jika dibandingkan dengan target akhir RPJMD tahun 2017 sebesar 95,00%, realisasi capaian indikator sasaran initalah melebihi target sebesar 3,22%.

4. Persentase Penurunan Pencemaran Akibat B3

Persentase penurunan pencemaran akibat B3 diperoleh dari hasil jumlah limbah B3 yang ditangani dibagi jumlah limbah B3 yang dihasilkan dikali 100%. Pada tahun 2014 dan tahun 2015, indikator kinerja sasaran ini tidak memperoleh realisasi capaian karena pada tahun dimaksud tidak dilakukan kegiatan dan pendataan jumlah jumlah limbah B3 yang ditangani dan jumlah limbah B3 yang dihasilkan. Sementara pada tahun 2016 diperoleh realisasi capaian sebesar 69,28%. Jika dibandingkan dengan target akhir RPJMD tahun 2017 sebesar 50%, capaian ini telah melewati target yang telah direncanakan.

5. Persentase jumlah pengaduan masyarakat akibat adanya dugaan pencemaran dan/atau kerusakan lingkungan hidup yang ditindaklanjuti

Persentase jumlah pengaduan masyarakat akibat adanya dugaan pencemaran dan/atau kerusakan lingkungan hidup yang ditindaklanjuti diperoleh dari perhitungan persentase jumlah pengaduan masyarakat akibat adanya dugaan pencemaran dan/atau kerusakan lingkungan hidup yang ditindaklanjuti dibagi jumlah aduan dikali 100%. Dari tahun 2014 sampai dengan 2016 realisasi capaian indikator kinerja sasaran ini adalah sebesar 100%. Hal ini menunjukkan bahwa jumlah pengaduan masyarakat akibat adanya pencemaran dan/atau kerusakan lingkungan dapat seluruhnya ditindaklanjuti. Realisasi capaian ini jika dibandingkan dengan target akhir RPJMD tahun 2017 sebesar 100%, telah mencapai target yang direncanakan.

Analisis Program/Kegiatan Penunjang Pencapaian Pernyataan Kinerja

Peningkatan terhadap indikator kinerja pada sasaran strategis ini didukung oleh:

1. Meningkatnya sarana dan prasarana fasilitas pengelolaan persampahan.
2. Meningkatnya peran serta aktif masyarakat membuang sampah pada tempat yang telah disediakan.

Adapun hambatan yang ditemui dalam pencapaian sasaran strategis ini adalah:

1. Kurangnya ketersediaan lahan hibah dari masyarakat sehingga menyulitkan dalam upaya mempercepat pelaksanaan fisik kegiatan program sanitasi lingkungan.
2. Masih rendahnya tingkat kesadaran maupun wawasan bagi masyarakat kurang mampu terhadap kualitas lingkungan sehat perumahan dan permukiman.
3. Keterbatasan Kemampuan anggaran Pemerintah Daerah untuk pembangunan prasarana sarana sanitasi.
4. Meningkatnya timbulan sampah yang tidak di ikuti dengan ketersediaan sarana dan prasarana yang memadai, Sebagian besar Kendaraan operasional angkutan sampah (Dump truck) sudah berusia di atas 15 tahun yang memerlukan biaya perawatan yang cukup tinggi.
5. Zona Pembuangan Sampah TPA Wonosari untuk tahun 2014 sudah tidak memungkinkan untuk menampung sampah, dimana terjadi peningkatan timbulan sampah di Kota Singkawang.
6. Peran serta masyarakat belum mampu melakukan sebagian sistem pengelolaan baik skala individual maupun skala lingkungan terutama lingkungan permukiman.
7. Peraturan Perundangan dan lemahnya penegakan hukum kondisi kebersihan masih jauh dari harapan, salah satu penyebabnya adalah masih kurangnya pendidikan yang berkaitan dengan perilaku hidup bersih dan sehat sejak dini serta tidak dilakukannya penerapan hukum (pidana) dari Perda yang ada secara efektif.

Untuk mengatasi hambatan tersebut, beberapa strategi pemecahan yang dilakukan antara lain:

1. Mengikutkan sertakan Camat, Lurah dan Ketua RT dalam pelaksanaan sosialisasi lapangan berkaitan dengan program pelaksanaan sanitasi lingkungan.
2. Pelaksanaan Kegiatan sanitasi Lingkungan Berbasis Masyarakat (SLBM) dilaksanakan Sesuai dengan Peraturan yang berlaku, serta Petunjuk Pelaksanaan/Petunjuk Teknis yang telah ditetapkan,

Meningkatkan koordinasi dengan Pihak-pihak yang terkait dalam upaya mempercepat pelaksanaan kegiatan.

3. Mengusulkan Pembangunan Sarana dan Prasarana Utilitas Umum (PSU) berupa Sanitasi melalui Sumber Dana DAK dan DAU serta Penataan Kawasan Kumuh.
4. Mengupayakan secara terus menerus dan berkesinambungan membangun serta menyediakan peningkatan pemenuhan sarana dan prasarana terutama yang berkaitan dengan pelayanan publik mengenai kebersihan /persampahan sesuai dengan prioritas dan kemampuan keuangan daerah.
5. Optimalisasi sarana dan prasarana persampahan, meningkatkan cakupan pelayanan secara terencana dan berkeadilan dan meningkatkan kapasitas sarana persampahan sesuai sasaran pelayanan serta mengembangkan TPA;
 - a. Perlu adanya pengadaan sarana Kendaraan Operasional Dump truck terutama jenis mobil ambroll (mobil bak kontainer) yang baru agar lebih efektif karena dapat berfungsi sebagai TPS sehingga dapat memudahkan dalam pengangkutan sampah dari TPS ke TPA, dan dapat mengantisipasi pembongkaran sejumlah TPS oleh oknum masyarakat, serta diperlukan penambahan tenaga petugas kebersihan untuk menunjang operasional pengelolaan Persampahan mengingat volume sampah dan luas jangkauan pelayanan semakin bertambah setiap tahunnya.
 - b. Perlunya Zona atau lahan Baru Tempat Pembuangan Akhir (TPA).
 - c. Perlu anggaran yang memadai untuk biaya pemeliharaan Rutin / Berkala Kendaraan Operasional Alat – Alat berat, prasarana sarana Jembatan Timbang, jaringan listrik, serta pengelolaan kolam lindi.
6. Meningkatkan pemahaman tentang pengelolaan persampahan sejak dini melalui pendidikan Sekolah, menyebarkan pemahaman tentang pengelolaan persampahan kepada masyarakat umum, membina masyarakat terhadap pengelolaan persampahan dan mendorong peningkatan pengelolaan berbasis masyarakat.

7. Meningkatkan pemahaman masyarakat akan 3 R dan mengembangkan dan menerapkan sistem insentif dan disentif dalam pelaksanaan 3 R.
8. Perlu segera menyusun RAPERDA Persampahan yang mengatur dan mengikat serta sanksi terhadap kebersihan/ persampahan.

Adapun program dan kegiatan pendukung dalam pencapaian indikator sasaran strategis adalah :

1. Program pengembangan kinerja pengelolaan persampahan dengan kegiatan pendukung program:
 - a. Penyediaan prasarana dan sarana pengelolaan persampahan.
 - b. Peningkatan operasi dan pemeliharaan prasarana dan sarana persampahan.
 - c. Sosialisasi kebijakan pengelolaan persampahan.
 - d. Peningkatan peran serta masyarakat dalam pengelolaan persampahan.
 - e. Peningkatan Kinerja Pengelolaan Persampahan di TPS-TPA.
2. Program pengendalian pencemaran dan kerusakan lingkungan hidup tahun dengan kegiatan pendukung program:
 - a. Koordinasi Penilaian Kota Sehat/Adipura.
 - b. Pengawasan pelaksanaan kebijakan bidang lingkungan hidup.
 - c. Peningkatan peran serta masyarakat dalam pengendalian lingkungan hidup.
 - d. Penyelesaian pengaduan dan sengketa lingkungan hidup.
 - e. Peningkatan sarana dan prasarana laboratorium lingkungan.
 - f. Pengembangan Perda/Perwako Bidang Lingkungan Hidup atau Pengembangan peraturan lingkungan.
3. Program peningkatan pengendalian polusi dengan kegiatan pendukung program:
 - a. Pembangunan tempat pembuangan benda padat/cair yang menimbulkan polusi.

Misi V

Sasaran :

Menurunnya kemungkinan terjadinya bencana alam akibat kegagalan perencanaan pembangunan dan pengembangan daerah secara tepat sasaran, terukur terarah dan berwawasan lingkungan berkelanjutan (*sustainable environment development*)

Sasaran strategis ini merupakan salah satu upaya Pemerintah Kota Singkawang mencapai misi kelima RPJMD 2013-2017 **“Melanjutkan pengendalian pemanfaatan sumberdaya alam agar dapat bermanfaat bagi masyarakat kota”** dan untuk mencapai tujuan **“Menciptakan Kota Singkawang bebas bencana”**. Sasaran ini sepenuhnya didukung oleh Dinas Kebersihan dan Perumahan sebagai SKPD pengampu. Untuk mengukur capaian sasaran strategis ini digunakan 5 indikator sasaran yang diharapkan dapat menggambarkan keseluruhan sasaran strategis yang akan dituju. Hasil pengukuran capaian kinerja untuk sasaran Menurunnya kemungkinan terjadinya bencana alam akibat kegagalan perencanaan pembangunan dan pengembangan daerah secara tepat sasaran, terukur, terarah dan berwawasan lingkungan berkelanjutan dengan kesimpulan pencapaian sasaran strategis dengan kategori **CUKUP BERHASIL**, berikut disajikan hasil pengukuran indikator:

Tabel 2.2.23
Perbandingan Antara Target dan Realisasi Kinerja Tahun 2016

No	Sasaran Strategis	Indikator Kinerja Sasaran		Target 2016	Realisasi 2016	Capaian (%)
1	Menurunnya kemungkinan terjadinya bencana alam akibat kegagalan perencanaan pembangunan dan pengembangan	1	Rasio ruang terbuka hijau terhadap luas wilayah	16%	75,38%	471,11%
		2	Cakupan penghijauan wilayah rawan longsor dan sumber mata air	50%	0,13%	0,26%

No	Sasaran Strategis	Indikator Kinerja Sasaran		Target 2016	Realisasi 2016	Capaian (%)
	daerah secara tepat sasaran, terukur, terarah dan wawasan lingkungan berkelanjutan (sustainable environment development)	3	Cakupan pengawasan terhadap pelaksanaan amdal	80%	96,66%	120,83%
		4	Persentase penurunan luasan kerusakan kawasan konservasi	20%	0,02%	0,10%
		5	Rasio luas wilayah banjir	6,50%	5,05%	77,69%
Rata-rata Capaian Kinerja						63,50%
DENGAN NILAI CAPAIAN SASARAN CUKUP BERHASIL						

Pencapaian sasaran menurunnya kemungkinan terjadinya bencana alam akibat kegagalan perencanaan pembangunan dan pengembangan daerah secara tepat sasaran, terukur, terarah dan wawasan lingkungan berkelanjutan (*sustainable environment development*), dengan capaian target dan realisasi pada tahun 2014 sampai dengan tahun 2016 adalah sebagai berikut:

Tabel 2.2.24

Tabel Perbandingan Kinerja 2014-2016

No	Sasaran Strategis	Indikator Kinerja Sasaran		Realisasi			Target RPJMD 2017
				2014	2015	2016	
1	Menurunnya kemungkinan terjadinya bencana alam akibat kegagalan perencanaan pembangunan dan pengembangan daerah secara tepat sasaran, terukur, terarah dan wawasan lingkungan berkelanjutan (sustainable environment development)	1	Rasio ruang terbuka hijau terhadap luas wilayah	50,84 %	75,37%	75,38%	100%
		2	Cakupan penghijauan wilayah rawan longsor dan sumber mata air	0%	0,006%	0,13%	60%
		3	Cakupan pengawasan terhadap pelaksanaan amdal	533,34 %	577,70%	96,66%	100%
		4	Persentase penurunan luasan kerusakan kawasan konservasi	0%	0,0009%	0,02%	80%
		5	Rasio luas wilayah banjir	6%	5%	5,05%	6%

Analisis atas Efisiensi Penggunaan Sumber Daya

1. Rasio ruang terbuka hijau terhadap luas wilayah

Ruang terbuka hijau adalah area memanjang atau jalur dan atau mengelompok yang penggunaannya lebih bersifat terbuka, tempat tumbuh tanaman, baik yang tumbuh tanaman secara alamiah maupun yang sengaja ditanam. Ruang terbuka hijau publik dimiliki dan dikelola oleh pemerintah daerah kota/kabupaten yang digunakan untuk kepentingan masyarakat secara umum. Indikator ini memperoleh capaian sebesar 50,84% pada tahun 2014, sebesar 75,37% pada tahun 2015 dan mengalami peningkatan sebesar 75,38% pada tahun 2016. Jika dibandingkan dengan target akhir RPJMD tahun 2017 sebesar 100% masih diperlukan upaya peningkatan agar target yang telah direncanakan dapat tercapai.

2. Cakupan penghijauan wilayah rawan longsor dan sumber mata air

Cakupan penghijauan wilayah rawan longsor dan sumber mata air diperoleh dari perbandingan antara luas penghijauan dengan jumlah luas kawasan rawan longsor dan sumber mata air. Indikator ini memperoleh capaian sebesar 0% pada tahun 2014 karena tidak tersedia data, sebesar 0,006% pada tahun 2015 dan mengalami peningkatan sebesar 0,13% pada tahun 2016. jika dibandingkan dengan target akhir RPJMD tahun 2017 sebesar 60%, masih terdapat kekurangan sebesar 59,87% dari target yang direncanakan tersebut.

3. Cakupan pengawasan terhadap pelaksanaan amdal

Cakupan pengawasan terhadap pelaksanaan amdal diperoleh dari perhitungan jumlah izin lingkungan terkait Amdal yang dikeluarkan dengan jumlah kegiatan wajib Amdal yang diawasi. Indikator ini memperoleh capaian sebesar 533,34% pada tahun 2014, sebesar 577,70% pada tahun 2015 dan mengalami penurunan sebesar 96,66% pada tahun 2016. Jika dibandingkan dengan target akhir RPJMD tahun 2017 sebesar 100% masih terdapat kekurangan sebesar 3,34% dari target yang direncanakan tersebut.

4. **Persentase penurunan luasan kerusakan kawasan konservasi**

Persentase penurunan luasan kerusakan kawasan konservasi diperoleh dari persentase jumlah luas lahan direhabilitasi dengan jumlah luas kawasan konservasi yang rusak. Indikator ini memperoleh capaian sebesar 0% pada tahun 2014 karena tidak tersedia data, sebesar 0,0009% pada tahun 2015 dan mengalami peningkatan sebesar 0,02% pada tahun 2016. jika dibandingkan dengan target akhir RPJMD tahun 2017, target yang direncanakan sebesar 80%, terdapat masih terdapat kekurangan sebesar 79,98%.

5. **Rasio luas wilayah banjir**

Rasio luas wilayah banjir diperoleh dari luas wilayah banjir dibagi luas wilayah Kota Singkawang dikalikan 100%. Indikator ini memperoleh capaian sebesar 6% pada tahun 2014, sebesar 5% pada tahun 2015 dan mengalami peningkatan sebesar 5,05% pada tahun 2016. Jika dibandingkan dengan target akhir RPJMD tahun 2017 target yang direncanakan 6,00%, maka luas wilayah banjir berhasil dikurangi sebesar 0,95% dari target yang direncanakan.

Analisis Program/Kegiatan Penunjang Pencapaian Pernyataan Kinerja

Peningkatan terhadap indikator kinerja pada sasaran strategis ini didukung oleh:

1. Meningkatnya kesadaran masyarakat tentang pentingnya ruang terbuka hijau.
2. Meningkatnya kesadaran masyarakat untuk melakukan antisipasi terhadap bahaya banjir dan bencana alam lainnya.

Adapun hambatan yang ditemui dalam pencapaian sasaran strategis ini adalah:

1. Alokasi dana pada pembangunan Ruang Terbuka Hijau yang bersumber dari alokasi APBD Kota Singkawang masih sangat terbatas.
2. Meningkatnya alih fungsi lahan terbuka menjadi lahan perumahan menjadi ancaman berkurangnya luas Ruang Terbuka Hijau.

Untuk mengatasi hambatan tersebut, beberapa strategi pemecahan yang dilakukan antara lain:

1. Adanya dukungan yang kuat melalui alokasi APBD Kota Singkawang pada kegiatan pengelolaan RTH.
2. Perlu adanya sinkronisasi program kegiatan yang berkesinambungan dengan Pemerintah Pusat dan Pemerintah Provinsi dalam pengelolaan RTH di kota Singkawang.

Adapun program dan kegiatan pendukung dalam pencapaian indikator sasaran strategis adalah :

1. Program pengelolaan ruang terbuka hijau (RTH) dengan kegiatan pendukung program:
 - a. Penataan RTH.
 - b. Pemeliharaan RTH.
2. Peningkatan Peran Serta Masyarakat dalam Pengelolaan RTH. Program pengendalian banjir dengan kegiatan pendukung program:
 - a. Mengendalikan banjir pada daerah tangkapan air dan badan-badan sungai.
 - b. Program perlindungan dan konservasi SDA (Dinas Pertanian dan Kehutanan) dengan kegiatan pendukung program:
 - c. Peningkatan peran serta masyarakat dalam perlindungan dan konservasi SDA.
 - d. Program perlindungan dan konservasi SDA (Badan Lingkungan Hidup) dengan kegiatan pendukung program:
 - e. Pengendalian kerusakan hutan dan lahan.
 - f. Peningkatan konservasi daerah tangkapan air dan sumber-sumber air.

Misi VI

Sasaran :
Meningkatkan daya saing daerah demi percepatan ketangguhan dan ketahanan kota (*resilient city*)

Sasaran strategis ini merupakan salah satu upaya Pemerintah Kota Singkawang mencapai misi keenam RPJMD 2013-2017 **“Melanjutkan pemeliharaan, pembangunan dan penataan infrastruktur”** dan untuk mencapai tujuan **“Memperkecil disparitas antar wilayah dan sektor Kota Singkawang agar setiap wilayah mampu meningkatkan pertumbuhan ekonomi dan memperoleh pemerataan pembangunan”**. Sasaran ini sepenuhnya didukung oleh Dinas Perhubungan, Komunikasi dan Informatika sebagai SKPD pengampu. Untuk mengukur capaian sasaran strategis ini digunakan 5 indikator sasaran yang diharapkan dapat menggambarkan keseluruhan sasaran strategis yang akan dituju. Hasil pengukuran capaian kinerja untuk sasaran Meningkatkan daya saing daerah demi percepatan ketangguhan dan ketahanan kota dengan kesimpulan pencapaian sasaran strategis dengan kategori **CUKUP BERHASIL**, berikut disajikan hasil pengukuran indikator:

Tabel 2.2.25
Perbandingan Antara Target dan Realisasi Kinerja Tahun 2016

No	Sasaran Strategis	Indikator Kinerja Sasaran		Target 2016	Realisasi 2016	Capaian (%)
1	Meningkatnya daya saing daerah demi percepatan ketangguhan dan ketahanan kota (resilient city)	1	Persentase terminal angkutan penumpang yang telah dilayani angkutan umum dalam trayek	60%	66,67%	111,12%
		2	Persentase fasilitas perlengkapan jalan (rambu, marka, guadrill)	60%	57,17%	95,28%
		3	Rasio Ijin Trayek	0,0011%	0,00008%	7,27%
		4	Persentase peningkatan uji KIR	40%	6,08%	15,20%
		5	Kepemilikan KIR angkutan umum	20%	19,25%	96,25%
Rata-rata Capaian Kinerja						66,50%
DENGAN NILAI CAPAIAN SASARAN CUKUP BERHASIL						

Pencapaian sasaran meningkatnya daya saing daerah demi percepatan ketangguhan dan ketahanan kota (*resilient city*), dengan capaian target dan realisasi pada tahun 2014-2016 adalah sebagai berikut:

Tabel 2.2.26

Tabel Perbandingan Kinerja 2014-2016

No	Sasaran Strategis	Indikator Kinerja Sasaran	Realisasi			Target RPJMD 2017
			2014	2015	2016	
1	Meningkatnya daya saing daerah demi percepatan ketangguhan dan ketahanan kota (resilient city)	1 Persentase terminal angkutan penumpang yang telah dilayani angkutan umum dalam trayek	66,67%	66,67%	66,67%	70%
		2 Persentase fasilitas perlengkapan jalan (rambu, marka, guadrill)	61,58%	68,23%	57,17%	100%
1	Meningkatnya daya saing daerah demi percepatan ketangguhan dan ketahanan kota (resilient city)	3 Rasio Ijin Trayek	0,00020%	0,00027%	0,00008%	0,0012%
		4 Persentase peningkatan uji KIR	28%	9%	6,08%	60%
		5 Kepemilikan KIR angkutan umum	0%	23,84%	19,25%	25%

Analisis atas Efisiensi Penggunaan Sumber Daya

1. Persentase terminal angkutan penumpang yang telah dilayani angkutan umum dalam trayek

Persentase terminal angkutan penumpang yang telah dilayani angkutan umum dalam trayek diperoleh dari perhitungan Persentase terminal angkutan penumpang yang telah dilayani angkutan umum dalam trayek. Indikator ini memperoleh capaian sebesar 0% pada tahun 2014, sebesar 66,67% pada tahun 2015 dan tetap bertahan sebesar 66,67% pada tahun 2016. jika dibandingkan dengan target akhir RPJMD tahun 2017 target yang direncanakan 70% masih terdapat kekurangan dari target yaitu sebesar 3,33%.

2. Persentase fasilitas perlengkapan jalan (rambu, marka dan guandriial)

Persentase fasilitas perlengkapan jalan (rambu, marka dan guandrial) diperoleh dari perhitungan Persentase fasilitas perlengkapan jalan (rambu, marka dan guandrial). Indikator ini memperoleh capaian sebesar 61,58% pada tahun 2014, sebesar 68,23% pada tahun 2015 dan mengalami penurunan sebesar 57,17% pada tahun 2016. Jika dibandingkan dengan target akhir RPJMD tahun 2017 sebesar 100% masih diperlukan upaya peningkatan agar target yang direncanakan dapat tercapai.

3. Rasio ijin trayek

Rasio ijin Trayek diperoleh dari perhitungan Rasio ijin Trayek. Indikator ini memperoleh capaian sebesar 0,00020% pada tahun 2014, sebesar 0,00027% pada tahun 2015 dan mengalami penurunan sebesar 0,00008% pada tahun 2016. Jika dibandingkan dengan target akhir RPJMD tahun 2017 sebesar 0,0012% masih terdapat kekurangan dari target yang direncanakan sebesar 0,00112%.

4. Persentase peningkatan uji KIR

Persentase peningkatan uji KIR diperoleh dari perhitungan angka persentase peningkatan uji KIR. Indikator ini memperoleh capaian sebesar 28% pada tahun 2014, sebesar 9% pada tahun 2015 dan mengalami penurunan sebesar 6,08% pada tahun 2016. Jika dibandingkan dengan target akhir RPJMD tahun 2017 sebesar 60% masih diperlukan upaya yang cukup besar agar target yang direncanakan dapat tercapai.

5. Kepemilikan KIR Angkutan umum

Kepemilikan KIR Angkutan umum diperoleh dari perhitungan angka jumlah Kepemilikan KIR Angkutan umum. Indikator ini memperoleh capaian sebesar 0% pada tahun 2014, sebesar 23,84% pada tahun 2015 dan mengalami penurunan sebesar 19,25% pada tahun 2016. Jika dibandingkan dengan target akhir RPJMD tahun 2017 sebesar 25%

masih diperlukan upaya peningkatan realisasi capaian sebesar 5,75% agar target yang direncanakan dapat tercapai.

Analisis Program/Kegiatan Penunjang Pencapaian Pernyataan Kinerja

Peningkatan terhadap indikator kinerja pada sasaran strategis meningkatnya daya saing daerah demi percepatan ketangguhan dan ketahanan kota (*resilient city*) ini didukung oleh:

1. Peningkatan volume kendaraan roda empat dan dua.
2. Peningkatan kesadaran masyarakat dalam berlalu lintas di jalan raya.
3. Peningkatan kualitas pelayanan dan efektifitas pemanfaatan terminal darat.

Adapun hambatan yang ditemui dalam pencapaian sasaran strategis ini adalah:

1. Sarana dan prasarana pengujian kendaraan yang sudah berusia lama
2. Kurangnya SDM yang profesional di bidang perhubungan

Untuk mengatasi hambatan tersebut, beberapa strategi pemecahan yang dilakukan antara lain:

1. Peremajaan sarana dan prasarana pengujian kendaraan bermotor
2. Mengikutsertakan SDM yang ada untuk mengikuti pelatihan di bidang perhubungan
3. Memberikan beasiswa untuk sekolah kedinasan

Adapun program dan kegiatan pendukung dalam pencapaian indikator sasaran strategis adalah :

1. Program rehabilitasi dan pemeliharaan prasarana dan fasilitas LLAJ dengan kegiatan pendukung program:
 - a. Rehabilitasi/pemeliharaan sarana alat pengujian kendaraan bermotor.
 - b. Rehabilitasi/pemeliharaan traffic light.
 - c. Rehabilitasi/pemeliharaan rambu lalu lintas.
 - d. Rehabilitasi/pemeliharaan sarana keselamatan pelayaran.
2. Program pengendalian dan pengamanan lalu lintas dengan kegiatan pendukung program :
 - a. Pengadaan rambu-rambu lalu lintas.

- b. Pengadaan marka jalan.
 - c. Pengadaan rambu papan penunjuk jurusan (RPPJ).
 - d. Pengadaan cermin tikungan (Convex Mirror).
3. Program peningkatan kelayakan pengoperasian kendaraan bermotor dengan kegiatan pendukung program :
- a. Pengadaan alat pengujian kendaraan bermotor.
 - b. Pelaksanaan uji petik kendaraan bermotor.
 - c. Pengadaan bahan operasional pengujian kendaraan bermotor.

Misi VII

Sasaran :
Terciptanya rasa aman masyarakat dan dunia usaha

Sasaran strategis ini merupakan salah satu upaya Pemerintah Kota Singkawang mencapai misi ketujuh RPJMD 2013-2017 **“Menjamin ketentraman, ketertiban dan kepastian hukum bagi masyarakat dalam penyelenggaraan pemerintah kota”** dan untuk mencapai tujuan **“Meningkatkan ketentraman masyarakat dan ketertiban umum”**. Sasaran ini sepenuhnya didukung oleh Satuan Polisi Pamong Praja sebagai SKPD pengampu. Untuk mengukur capaian sasaran strategis ini digunakan 2 indikator sasaran yang diharapkan dapat menggambarkan keseluruhan sasaran strategis yang akan dituju. Hasil pengukuran capaian kinerja untuk sasaran terciptanya rasa aman masyarakat dan dunia usaha dengan kesimpulan pencapaian sasaran strategis dengan kategori **SANGAT BERHASIL**, berikut disajikan hasil pengukuran indikator:

Tabel 2.2.27
Perbandingan Antara Target dan
Realisasi Kinerja Tahun 2016

No	Sasaran Strategis	Indikator Kinerja Sasaran		Target 2016	Realisasi 2016	Capaian (%)
1	Terciptanya rasa aman masyarakat dan dunia usaha	1	Rasio jumlah personil Polisi Pamong Praja per 10.000 penduduk	2,96%	2,62%	88,51%

No	Sasaran Strategis	Indikator Kinerja Sasaran		Target 2016	Realisasi 2016	Capaian (%)
		2	Persentase kejadian/gangguan ketentraman dan ketertiban yang tuntas ditangani	80%	100%	125%
Rata-rata Capaian Kinerja						92,50%
DENGAN NILAI CAPAIAN SASARAN SANGAT BERHASIL						

Pencapaian sasaran terciptanya rasa aman masyarakat dan dunia usaha, dengan capaian target dan realisasi pada tahun 2014 sampai dengan 2016 adalah sebagai berikut:

Tabel 2.2.28

Tabel Perbandingan Kinerja 2014-2016

No	Sasaran Strategis	Indikator Kinerja Sasaran	Realisasi			Target RPJMD 2017
			2014	2015	2016	
1	Terciptanya rasa aman masyarakat dan dunia usaha	1 Rasio jumlah personil Polisi Pamong Praja per 10.000 penduduk	2,65%	2,84%	2,62%	6%
		2 Persentase kejadian/gangguan ketentraman dan ketertiban yang tuntas ditangani	0	53,28%	100%	100%

Analisis atas Efisiensi Penggunaan Sumber Daya

1. Rasio jumlah personil Polisi Pamong Praja per 10.000 penduduk

Rasio jumlah personil Polisi Pamong Praja per 10.000 penduduk diperoleh dari perhitungan Rasio jumlah personil Polisi Pamong Praja per 10.000 penduduk. Indikator ini memperoleh capaian sebesar 2,65% pada tahun 2014, sebesar 2,84% pada tahun 2015 dan mengalami penurunan sebesar 2,62% pada tahun 2016. Jika dibandingkan dengan target akhir RPJMD tahun 2017 sebesar 6%, rasio jumlah personil Polisi Pamong Praja per 10.000 penduduk masih kurang dan belum mencapai target yang telah direncanakan.

2. Persentase kejadian/ gangguan ketentraman dan ketertiban yang tuntas ditangani

Persentase kejadian/gangguan ketentraman dan ketertiban yang tuntas ditangani diperoleh dari perhitungan Persentase kejadian/gangguan ketentraman dan ketertiban yang tuntas ditangani. Indikator ini

memperoleh capaian sebesar 0% pada tahun 2014 karena tidak tersedia data, sebesar 53,28% pada tahun 2015 dan mengalami peningkatan sebesar 100% pada tahun 2016. jika dibandingkan dengan target akhir RPJMD tahun 2017 target yang direncanakan 100% dapat dicapai.

Analisis atas Efisiensi Penggunaan Sumber Daya

Peningkatan terhadap indikator kinerja pada sasaran strategis ini didukung oleh:

1. Peningkatan sarana dan prasarana dalam menjaga keamanan, ketentraman dan ketertiban.
2. Peningkatan kapasitas personil melalui Pembinaan Fisik dan Mental Anggota Satuan Polisi Pamong Praja.

Adapun hambatan yang ditemui dalam pencapaian sasaran strategis ini adalah:

1. Keterbatasan sumberdaya baik sumber daya keuangan maupun sumber daya manusia.
2. Pelayanan publik yang belum menjangkau seluruh lapisan masyarakat.
3. Kurangnya lapangan pekerjaan, sehingga mengakibatkan banyaknya jumlah PKL (Pedagang Kaki Lima) di Kota Singkawang.
4. Minimnya alokasi anggaran dalam pelaksanaan kegiatan, sehingga cakupan pelatihan hanya dapat dilakukan pada anggota linmas dalam jumlah terbatas.
5. Kurangnya regenerasi anggota linmas.

Untuk mengatasi hambatan tersebut, beberapa strategi pemecahan yang dilakukan antara lain:

1. Memberikan pelatihan atau bimtek untuk peningkatan kapasitas aparatur.
2. Menyediakan fasilitas umum untuk pengaduan masyarakat mengenai masalah ketertiban, ketentraman dan keindahan (K3).
3. Memberikan pengarahan kepada masyarakat tentang pentingnya kerjasama menjaga ketertiban, ketentraman dan keindahan (K3).
4. Melakukan upaya peningkatan jumlah linmas melalui program kegiatan pelatihan pengkaderan satuan tugas linmas.

5. Terus melakukan pembinaan dan pelatihan pada anggota satuan tugas linmas.

Adapun program dan kegiatan pendukung dalam pencapaian indikator sasaran strategis adalah :

6. Program Peningkatan Keamanan dan Kenyamanan Lingkungan dengan kegiatan pendukung program:
 - a. Pengendalian Keamanan Lingkungan.

Misi VII

Sasaran :
Meningkatnya stabilitas daerah guna menunjang aktifitas perekonomian masyarakat khususnya dunia investasi dan usaha masyarakat

Sasaran strategis ini merupakan salah satu upaya Pemerintah Kota Singkawang mencapai misi ketujuh RPJMD 2013-2017 **“Menjamin ketentraman, ketertiban dan kepastian hukum bagi masyarakat dalam penyelenggaraan pemerintah kota”** dan untuk mencapai tujuan **“Meningkatkan ketentraman masyarakat dan ketertiban umum”**. Sasaran ini sepenuhnya didukung oleh Sekretariat Daerah sebagai SKPD pengampu. Untuk mengukur capaian sasaran strategis ini digunakan 2 indikator sasaran yang diharapkan dapat menggambarkan keseluruhan sasaran strategis yang akan dituju. Hasil pengukuran capaian kinerja untuk sasaran Meningkatkan stabilitas daerah guna menunjang aktifitas perekonomian masyarakat khususnya dunia investasi dan usaha masyarakat dengan kesimpulan pencapaian sasaran strategis dengan kategori **SANGAT BERHASIL**, berikut disajikan hasil pengukuran indikator:

Tabel 2.2.29
Perbandingan Antara Target dan
Realisasi Kinerja Tahun 2016

No	Sasaran Strategis	Indikator Kinerja Sasaran		Target 2016	Realisasi 2016	Capaian (%)
1	Meningkatnya stabilitas daerah guna menunjang aktifitas perekonomian masyarakat khususnya dunia investasi dan usaha masyarakat	1	Persentase penurunan jumlah gugatan penyelenggaraan pemerintah dan pembangunan di Kota Singkawang	50%	200%	400%
		2	Persentase jumlah penyelesaian sengketa pertanahan meningkat	20%	100%	500%
Rata-rata Capaian Kinerja						92,50%
DENGAN NILAI CAPAIAN SASARAN SANGAT BERHASIL						

Pencapaian sasaran meningkatnya stabilitas daerah guna menunjang aktifitas perekonomian masyarakat khususnya dunia investasi dan usaha masyarakat, dengan capaian target dan realisasi pada tahun 2014 sampai dengan tahun 2016 adalah sebagai berikut:

Tabel 2.2.30
Tabel Perbandingan Kinerja 2014-2016

No	Sasaran Strategis	Indikator Kinerja Sasaran		Realisasi			Target RPJMD 2017
				2014	2015	2016	
1	Meningkatnya stabilitas daerah guna menunjang aktifitas perekonomian masyarakat khususnya dunia investasi dan usaha masyarakat	1	Persentase penurunan jumlah gugatan penyelenggaraan pemerintah dan pembangunan di Kota Singkawang	66,67 %	80%	200%	70%
		2	Persentase jumlah penyelesaian sengketa pertanahan meningkat	0,00%	66,67%	100%	30%

Analisis atas Efisiensi Penggunaan Sumber Daya

- Persentase penurunan jumlah gugatan penyelenggaraan pemerintah dan pembangunan di Kota Singkawang**

Persentase penurunan jumlah gugatan penyelenggaraan pemerintah dan pembangunan di Kota Singkawang diperoleh dari perhitungan persentase penurunan jumlah gugatan penyelenggaraan pemerintah dan pembangunan di Kota Singkawang. Indikator ini memperoleh capaian sebesar 66,67% pada tahun 2014, sebesar 80% pada tahun 2015 dan mengalami peningkatan sebesar 200% pada tahun 2016. Peningkatan yang cukup signifikan ini menunjukkan bahwa terjadi penurunan jumlah gugatan penyelenggaraan pemerintah dan pembangunan yang ada di Kota Singkawang. Realisasi capaian ini jika dibandingkan dengan target akhir RPJMD tahun 2017 sebesar 70%, telah melebihi target yang telah direncanakan.

2. Persentase jumlah penyelesaian sengketa pertanahan meningkat

Persentase jumlah penyelesaian sengketa pertanahan meningkat diperoleh dari perhitungan persentase jumlah penyelesaian sengketa pertanahan yang diselesaikan dengan jumlah sengketa pertanahan pada tahun 2016. Indikator ini memperoleh capaian sebesar 0% pada tahun 2014, sebesar 66,67% pada tahun 2015 dan mengalami peningkatan yang cukup signifikan sebesar 100% pada tahun 2016. Jika dibandingkan dengan target akhir RPJMD tahun 2017 target sebesar 30% terdapat peningkatan yang cukup besar.

Analisis Program/Kegiatan Penunjang Pencapaian Pernyataan Kinerja

Peningkatan terhadap indikator kinerja pada sasaran strategis ini didukung oleh:

1. Meningkatnya peran aktif Pemerintah Kota dalam memfasilitasi gugatan terhadap penyelenggaraan pemerintahan dan pembangunan di Kota Singkawang.
2. Komunikasi yang intensif antara Pemerintah Kota Singkawang dengan pihak terkait termasuk dengan Tim penataan batas daerah Provinsi Kalimantan Barat guna percepatan penyelesaian batas wilayah.

Adapun hambatan yang ditemui dalam pencapaian sasaran strategis ini adalah:

1. Fasilitasi penataan batas wilayah kecamatan, kelurahan dan batas daerah menunggu tindak lanjut dari hasil Keputusan Gubernur Kalimantan Barat.

Untuk mengatasi hambatan tersebut, beberapa strategi pemecahan yang dilakukan antara lain:

1. Koordinasi dan konsultasi dengan Tim Penataan Batas Daerah Provinsi Kalimantan Barat.

Adapun program dan kegiatan pendukung dalam pencapaian indikator sasaran strategis adalah :

2. Program penyelesaian konflik-konflik Pemerintahan dengan kegiatan pendukung program:
 - a. Fasilitasi kelompok kerja sertifikat hak atas tanah lintas sektoral.
 - b. Fasilitasi penyelesaian 9 urusan pertanahan Kota Singkawang.

Misi VIII

Sasaran :
Menjadikan Kota Singkawang sebagai daerah tujuan wisata yang inovatif, menarik dan tetap bermartabat

Sasaran strategis ini merupakan salah satu upaya Pemerintah Kota Singkawang mencapai misi kedelapan RPJMD 2013-2017 **“Memfasilitasi masyarakat dalam bidang kebudayaan, pariwisata dan olahraga serta peningkatan kesejahteraan sosial masyarakat”** dan untuk mencapai tujuan **“Memberikan ruang gerak bagi tumbuh kembang ekspresi dan ide kreatif budaya dan olahraga Kota Singkawang yang heterogen agar mampu bersaing di tingkat regional, nasional dan internasional”**. Sasaran ini sepenuhnya didukung oleh Dinas Kebudayaan, Pariwisata, Pemuda dan Olahraga sebagai SKPD pengampu. Untuk mengukur capaian sasaran strategis ini digunakan 2 indikator sasaran yang diharapkan dapat menggambarkan keseluruhan sasaran strategis yang akan dituju. Hasil pengukuran capaian kinerja untuk sasaran Menjadikan Kota Singkawang

sebagai daerah tujuan wisata yang inovatif, menarik dan tetap bermartabat dengan kesimpulan pencapaian sasaran strategis dengan kategori **BERHASIL**, berikut disajikan hasil pengukuran indikator:

Tabel 2.2.31
Perbandingan Antara Target dan
Realisasi Kinerja Tahun 2016

No	Sasaran Strategis	Indikator Kinerja Sasaran		Target 2016	Realisasi 2016	Capaian (%)
1	Menjadikan Kota Singkawang sebagai tujuan wisata yang inovatif, menarik dan tetap bermartabat	1	Penyelenggaraan festival seni dan budaya	3	5	166,67%
		2	Jumlah kunjungan wisata	652.563	520.590	79,78%
Rata-rata Capaian Kinerja						85%
DENGAN NILAI CAPAIAN SASARAN BERHASIL						

Pencapaian sasaran menjadikan Kota Singkawang sebagai tujuan wisata yang inovatif, menarik dan tetap bermartabat, dengan capaian target dan realisasi sebagai berikut:

Tabel 2.2.32
Tabel Perbandingan Kinerja 2014-2016

No	Sasaran Strategis	Indikator Kinerja Sasaran		Realisasi			Target RPJMD 2017
				2014	2015	2016	
1	Menjadikan Kota Singkawang sebagai tujuan wisata yang inovatif, menarik dan tetap bermartabat	1	Penyelenggaraan festival seni dan budaya	6	3	5	6
		2	Jumlah kunjungan wisata	505.930	511.911	520.590	717.819

Analisis atas Efisiensi Penggunaan Sumber Daya

1. Penyelenggaraan festival seni dan budaya

Realisasi pencapaian indikator ini pada tahun 2014 adalah sebanyak 6 kegiatan, pada tahun 2015 sebesar 3 kegiatan dan sebesar 3 kegiatan pada tahun 2016. Jika dibandingkan dengan target akhir RPJMD tahun 2017 sebanyak 6 kegiatan, maka masih terdapat kekurangan dari target yaitu sebanyak 3 kegiatan.

2. Jumlah kunjungan wisata

Jumlah Kunjungan wisata diperoleh dari perhitungan jumlah kunjungan wisatawan yang datang ke Kota Singkawang. Jika dibandingkan antara target dengan realisasi tahun 2016 indikator ini memperoleh nilai

capaian sebesar 79,78%, Indikator ini memperoleh capaian sebesar 505.930 orang pada tahun 2014, sebesar 511.911 orang pada tahun 2015 dan mengalami peningkatan sebesar 520.590 orang pada tahun 2016. Jika dibandingkan dengan target akhir RPJMD tahun 2017 target yang direncanakan 717.819 orang terdapat kekurangan dari target sebesar 197.229 orang.

Analisis Program/Kegiatan Penunjang Pencapaian Pernyataan Kinerja

Peningkatan terhadap indikator kinerja pada sasaran strategis terwujudnya masyarakat yang sehat mental dan spiritual ini didukung oleh:

1. Penyediaan fasilitas wisata yang memadai untuk menarik minat kunjungan wisatawan dalam negeri dan manca negara.
2. Penyediaan keanekaragaman produk lokal sebagai buah tangan.
3. Peningkatan partisipasi penyelenggaraan event-event seni budaya yang dilakukan perseorangan maupun kelompok masyarakat.

Adapun hambatan yang ditemui dalam pencapaian sasaran strategis ini adalah:

1. Sarana dan prasarana penunjang pariwisata masih belum tersedia secara merata sehingga menghambat pengembangan sektor pariwisata di Kota Singkawang.
2. Minimnya anggaran yang tersedia guna membiayai kegiatan pembinaan dan pengembangan bidang pariwisata.
3. Kurangnya kesadaran masyarakat dalam menjaga kenyamanan dan keamanan serta kebersihan tempat-tempat wisata.
4. Kurang bergeraknya kelompok sadar wisata.

Untuk mengatasi hambatan tersebut, beberapa strategi pemecahan yang dilakukan antara lain:

1. Meningkatkan pembangunan sarana dan prasarana pariwisata.
2. Mengusulkan penambahan anggaran untuk kegiatan pendukung pembinaan dan pengembangan bidang pariwisata dan pengembangan objek pariwisata unggulan.

3. Melakukan pembinaan secara berkesinambungan terhadap masyarakat tentang pentingnya menjaga kenyamanan, keamanan dan kebersihan objek-objek wisata yang ada di Kota Singkawang.
4. Meningkatkan peran kelompok sadar wisata.
Adapun program dan kegiatan pendukung dalam pencapaian indikator sasaran strategis adalah :
5. Program pengelolaan keragaman budaya dengan kegiatan pendukung program:
 - a. Pengembangan kesenian dan kebudayaan daerah.
 - b. Fasilitasi penyelenggaraan festival budaya daerah.
 - c. Pengembangan SDM bidang kebudayaan.
 - d. Fasilitasi festival naik dango.
6. Program pengembangan pemasaran pariwisata dengan kegiatan pendukung program:
 - a. Peningkatan pemanfaatan teknologi informasi dalam pemasaran pariwisata.
 - b. Koordinasi dengan sektor pendukung pariwisata.
 - c. Pelaksanaan promosi pariwisata nusantara di dalam dan di luar negeri.
 - d. Pemilihan Puteri Pariwisata Kota Singkawang Tahun 2016.
 - e. Lomba Memancing.
 - f. Lomba Busana Pantai.
7. Program pengembangan destinasi pariwisata dengan kegiatan pendukung program:
 - a. Pengembangan obyek pariwisata unggulan.
 - b. Peningkatan pembangunan sarana dan prasarana pariwisata.
 - c. Peningkatan usaha masyarakat di destinasi pariwisata.

Misi VIII

Sasaran

Meningkatnya prestasi olahraga kota singkawang yang kompetitif

Sasaran strategis ini merupakan salah satu upaya Pemerintah Kota Singkawang mencapai misi kedelapan RPJMD 2013-2017 **“Memfasilitasi masyarakat dalam bidang kebudayaan, pariwisata dan olahraga serta peningkatan kesejahteraan sosial masyarakat”** dan untuk mencapai tujuan **“Memberikan ruang gerak bagi tumbuh kembang ekspresi dan ide kreatif budaya dan olahraga Kota Singkawang yang heterogen agar mampu bersaing di tingkat regional, nasional dan internasional”**. Sasaran ini sepenuhnya didukung oleh Dinas Kebudayaan, Pariwisata, Pemuda dan Olahraga sebagai SKPD pengampu. Untuk mengukur capaian sasaran strategis ini digunakan 1 indikator sasaran yang diharapkan dapat menggambarkan keseluruhan sasaran strategis yang akan dituju. Hasil pengukuran capaian kinerja untuk sasaran meningkatnya prestasi olahraga Kota Singkawang dengan kesimpulan pencapaian sasaran strategis dengan kategori **TIDAK BERHASIL**, berikut disajikan hasil pengukuran indikator:

Tabel 2.2.33

Perbandingan Antara Target dan Realisasi Kinerja Tahun 2016

No	Sasaran Strategis	Indikator Kinerja Sasaran		Target 2016	Realisasi 2016	Capaian (%)
1	Meningkatnya prestasi olahraga Kota Singkawang yang kompetitif	1	Persentase cabang olahraga daerah yang memperoleh penghargaan	80%	0%	0%
Rata-rata Capaian Kinerja						0%
DENGAN NILAI CAPAIAN SASARAN TIDAK BERHASIL						

Pencapaian sasaran meningkatnya prestasi olahraga Kota Singkawang yang kompetitif, dengan capaian target dan realisasi sebagai berikut:

Tabel 2.2.34

Tabel Perbandingan Kinerja 2014-2016

No	Sasaran Strategis	Indikator Kinerja Sasaran	Realisasi			Target RPJMD 2017
			2014	2015	2016	
1	Meningkatnya prestasi olahraga Kota Singkawang yang kompetitif	1 Persentase cabang olahraga daerah yang memperoleh penghargaan	88,46%	88,46%	0%	100%

Analisis atas Efisiensi Penggunaan Sumber Daya

1. Persentase cabang olahraga daerah yang memperoleh penghargaan

Persentase cabang olahraga daerah yang memperoleh penghargaan, Indikator ini memperoleh capaian sebesar 88,46% pada tahun 2014, sebesar 88,46% pada tahun 2015 dan sebesar 0% pada tahun 2016 karena pada tahun 2016 tidak tersedia data prestasi olahraga daerah yang memperoleh penghargaan. Jika dibandingkan dengan target akhir RPJMD tahun 2017 sebesar 100%, realisasi capaian ini tidak mencapai target yang telah direncanakan.

Analisis Program/Kegiatan Penunjang Pencapaian Pernyataan Kinerja

Peningkatan terhadap indikator kinerja pada sasaran strategis ini didukung oleh:

1. Peningkatan sarana dan prasarana fasilitas olahraga.
2. Peningkatan kesadaran masyarakat betapa penting arti kesehatan individu.

Adapun hambatan yang ditemui dalam pencapaian sasaran strategis ini adalah:

1. Lemahnya sistem pembinaan dan pengelolaan kelembagaan pemuda dan olah raga.
2. Tingginya prestasi olahraga daerah lain
3. Program kerja lebih pada olahraga non prestasi

Untuk mengatasi hambatan tersebut, beberapa strategi pemecahan yang dilakukan antara lain:

1. Meningkatkan sistem pengelolaan lembaga kepemudaan dan klub-klub olahraga.

2. Meningkatkan latihan guna peningkatan prestasi dibandingkan daerah lain
3. Meningkatkan kesejahteraan pemuda dan pelaku olahraga melalui pengembangan kemampuan di bidang wirausaha untuk mengantisipasi banyaknya tawaran berprestasi di luar Kota Singkawang.
4. Memfokuskan program kegiatan pada olahraga prestasi.

Adapun program dan kegiatan pendukung dalam pencapaian indikator sasaran strategis adalah :

1. Program pembinaan dan pemasyarakatan olahraga dengan kegiatan pendukung program:
 - a. Pengembangan olahraga rekreasi.
 - b. Fasilitasi kegiatan kompetensi olahraga tradisional.
2. Program peningkatan sarana dan prasarana olahraga dengan kegiatan pendukung program :
 - a. Peningkatan kerjasama pola kemitraan antara pemerintah dan masyarakat untuk membangun sarana prasarana olahraga.
 - b. Peningkatan pembangunan sarana dan prasarana olahraga.

Misi VIII

Sasaran :
Terwujudnya kesetiakawanan sosial dan memperkecil kesenjangan sosial

Sasaran strategis ini merupakan salah satu upaya Pemerintah Kota Singkawang mencapai misi kedelapan RPJMD 2013-2017 “**Memfasilitasi masyarakat dalam bidang kebudayaan, pariwisata dan olahraga serta peningkatan kesejahteraan sosial masyarakat**” dan untuk mencapai tujuan “**menciptakan pemerataan kesejahteraan sosial bagi seluruh masyarakat Kota Singkawang**”. Sasaran ini sepenuhnya didukung oleh Dinas Sosial, Tenaga Kerja dan Transmigrasi sebagai SKPD pengampu. Untuk mengukur capaian sasaran strategis ini digunakan 2 indikator sasaran

yang diharapkan dapat menggambarkan keseluruhan sasaran strategis yang akan dituju. Hasil pengukuran capaian kinerja untuk sasaran Terwujudnya kesetiakawanan sosial bagi masyarakat Kota Singkawang dengan kesimpulan pencapaian sasaran strategis dengan kategori **TIDAK BERHASIL**, berikut disajikan hasil pengukuran indikator:

Tabel 2.2.35
Perbandingan Antara Target dan Realisasi Kinerja Tahun 2016

No	Sasaran Strategis	Indikator Kinerja Sasaran		Target 2016	Realisasi 2016	Capaian (%)
1	Terwujudnya kesetiakawanan sosial dan memperkecil kesenjangan sosial	1	Persentase penurunan jumlah anak-anak gelandangan	40%	16,67%	41,68%
		2	Persentase PMKS skala Kota Singkawang yang memperoleh bantuan sosial untuk pemenuhan kebutuhan dasar	90%	70,63%	78,48%
Rata-rata Capaian Kinerja						52,50%
DENGAN NILAI CAPAIAN SASARAN TIDAK BERHASIL						

Pencapaian sasaran terwujudnya kesetiakawanan sosial dan memperkecil kesenjangan sosial, dengan capaian target dan realisasi pada tahun 2014 sampai dengan 2016 adalah sebagai berikut:

Tabel 2.2.36
Tabel Perbandingan Kinerja 2014-2016

No	Sasaran Strategis	Indikator Kinerja Sasaran		Realisasi			Target RPJMD 2017
				2014	2015	2016	
1	Terwujudnya kesetiakawanan sosial dan memperkecil kesenjangan sosial	1	Persentase penurunan jumlah anak-anak gelandangan	84,52 %	84,52%	16,67%	80%
		2	Persentase PMKS skala Kota Singkawang yang memperoleh bantuan sosial untuk pemenuhan kebutuhan dasar	6,32%	3,05%	70,63%	100%

Analisis atas Efisiensi Penggunaan Sumber Daya

1. Persentase penurunan jumlah anak-anak gelandangan

Persentase penurunan jumlah anak-anak gelandangan diperoleh dari perhitungan persentase penurunan jumlah anak-anak gelandangan. Jika dibandingkan realisasi capaian per tahun indikator ini memperoleh capaian sebesar 84,52% pada tahun 2014, sebesar 84,52% pada tahun 2015 dan sebesar 16,67% pada tahun 2016. Jika dibandingkan dengan target akhir RPJMD tahun 2017 sebesar 80%, masih diperlukan upaya peningkatan realisasi capaian sebesar 38,32% agar target yang telah direncanakan dapat tercapai.

2. Persentase PMKS skala Kota Singkawang yang memperoleh bantuan sosial untuk pemenuhan kebutuhan

Kota Singkawang memiliki permasalahan sosial yang cukup kompleks. Hal ini ditandai dengan adanya golongan yang kurang beruntung seperti gelandangan, pengemis, tuna susila, anak jalanan, anak terlantar dan lain-lain yang dikategorikan sebagai penyandang masalah kesejahteraan sosial (PMKS).

Persentase PMKS skala Kota Singkawang yang memperoleh bantuan sosial untuk pemenuhan kebutuhan dasar diperoleh dari perhitungan Persentase PMKS skala Kota Singkawang yang memperoleh bantuan sosial untuk pemenuhan kebutuhan dasar. Indikator ini memperoleh capaian sebesar 6,32% pada tahun 2014, sebesar 3,05% pada tahun 2015 dan sebesar 70,63% pada tahun 2016. Jika dibandingkan dengan target akhir RPJMD tahun 2017 sebesar 100% masih diperlukan upaya peningkatan dalam pencapaian target yang telah dicapai.

Analisis Program/Kegiatan Penunjang Pencapaian Pernyataan Kinerja

Peningkatan terhadap indikator kinerja pada sasaran strategis ini didukung oleh:

1. Peningkatan peran serta orang tua mengawasi anak-anaknya.
2. Tersedianya pembinaan bagi masyarakat.
3. Meningkatnya kesejahteraan masyarakat yang berpengaruh pada penurunan angka kemiskinan.

Adapun hambatan yang ditemui dalam pencapaian sasaran strategis ini adalah:

4. Minimnya penganggaran bantuan kepada PMKS khususnya dalam pemenuhan kebutuhan dasarnya.
5. Tidak tersedianya shelter untuk penampungan orang terlantar dalam pelaksanaan program pelayanan bagi orang terlantar eks. Pasien RSJ, sehingga petugas sosial kesulitan untuk menampung sementara sebelum pasien dikembalikan ke tempat asal.
6. Minimnya sarana dan prasarana untuk berkaryanya orang dengan disabilitas, dalam pelaksanaan program pembinaan para penyandang cacat dan trauma sehingga program kegiatan hanya sebatas pemberian bantuan modal usaha.

Untuk mengatasi hambatan tersebut, beberapa strategi pemecahan yang dilakukan antara lain:

1. Mengikutsertakan pihak ketiga dan dunia usaha dalam penanganan PMKS.
2. Bekerjasama dengan Panti Sosial, TKSK, PSM dan PSKS dalam memberikan pelayanan bagi orang-orang terlantar.
3. Menyediakan sarana pelatihan seperti loka bina karya khusus untuk para penyandang disabilitas.

Adapun program dan kegiatan pendukung dalam pencapaian indikator sasaran strategis adalah :

4. Program pemberdayaan fakir miskin, komunitas adat terpencil dan PMKS lainnya dengan kegiatan pendukung program:
 - a. Pembinaan pelatihan dan keterampilan bagi PMKS
5. Program pembinaan anak terlantar dengan kegiatan pendukung program :
 - a. Penanganan diversi anak berhadapan dengan hukum (ABH).

Misi IX

Sasaran :
Meningkatkan kinerja aparatur pemerintahan agar lebih profesional dan mengedepankan kinerja

Sasaran strategis ini merupakan salah satu upaya Pemerintah Kota Singkawang mencapai misi kesembilan RPJMD 2013-2017 **“Reformasi birokrasi dan tatalaksana pemerintahan.”** dan untuk mencapai tujuan **“membangun aparatur dan organisasi yang kredibel, akuntabel, transparan, berintegritas, berwibawa dan taat kepada hukum”**. Sasaran ini sepenuhnya didukung oleh Badan Kepegawaian dan Diklat sebagai SKPD pengampu. Untuk mengukur capaian sasaran strategis ini digunakan 2 indikator sasaran yang diharapkan dapat menggambarkan keseluruhan sasaran strategis yang akan dituju. Hasil pengukuran capaian kinerja untuk sasaran meningkatkan kinerja aparatur pemerintahan agar lebih profesional dan mengedepankan kinerja dengan kesimpulan pencapaian sasaran strategis dengan kategori **SANGAT BERHASIL**, berikut disajikan hasil pengukuran indikator:

Tabel 2.2.37

Perbandingan Antara Target dan Realisasi Kinerja Tahun 2016

No	Sasaran Strategis	Indikator Kinerja Sasaran		Target 2016	Realisasi 2016	Capaian (%)
1	Meningkatkan kinerja aparatur pemerintahan agar lebih profesional dan mengedepankan kinerja	1	Persentase ketersediaan dokumen standarisasi jabatan dan dokumen analisis kebutuhan yang benar dan berfungsi dengan efektif sebagai acuan pengelolaan SDM Aparatur	100%	100%	100%
1	Meningkatkan kinerja aparatur pemerintahan agar lebih profesional dan mengedepankan kinerja	2	Persentase penurunan pelanggaran disiplin dan etika PNS	40%	46,15%	115,38%
Rata-rata Capaian Kinerja						92,50%
DENGAN NILAI CAPAIAN SASARAN SANGAT BERHASIL						

Pencapaian sasaran meningkatkan kinerja aparatur pemerintahan agar lebih profesional dan mengedepankan kinerja, dengan capaian target dan realisasi sebagai berikut:

Tabel 2.2.38

Tabel Perbandingan Kinerja 2014-2016

No	Sasaran Strategis	Indikator Kinerja Sasaran		Realisasi			Target RPJMD 2017
				2014	2015	2016	
1	Meningkatkan kinerja aparatur pemerintahan agar lebih profesional dan mengedepankan kinerja	1	Persentase ketersediaan dokumen standarisasi jabatan dan dokumen analisis kebutuhan yang benar dan berfungsi dengan efektif sebagai acuan pengelolaan SDM Aparatur	0%	0%	100%	100%
		2	Persentase penurunan pelanggaran disiplin dan etika PNS	8,33%	650%	46,15%	40%

Analisis atas Efisiensi Penggunaan Sumber Daya

1. Persentase ketersediaan dokumen standarisasi jabatan dan dokumen analisis kebutuhan yang benar dan berfungsi dengan efektif sebagai acuan pengelolaan SDM Aparatur

Realisasi capaian indikator ini tidak memperoleh capaian pada tahun 2014 dan pada tahun 2015 karena tidak tersedia data. Realisasi capaian dan meningkat sebesar 100% pada tahun 2016. Nilai capaian ini jika dibandingkan dengan target akhir RPJMD tahun 2017 yaitu sebesar 100% telah mencapai target yang telah direncanakan.

2. Persentase penurunan pelanggaran disiplin dan etika PNS

Realisasi capaian indikator ini memperoleh capaian sebesar 8,33% pada tahun 2014, sebesar 65% pada tahun 2015 dan sebesar 46,15% pada tahun 2016. Jika dibandingkan dengan target akhir RPJMD tahun 2017 target yang direncanakan 40% terdapat kelebihan dari target yaitu sebesar 6,15%.

Analisis Program/Kegiatan Penunjang Pencapaian Pernyataan Kinerja

Peningkatan terhadap indikator kinerja pada sasaran strategis ini didukung oleh:

1. Kemampuan personal aparatur sipil negara.
2. Kesempatan yang diberikan untuk mengikuti pendidikan.

Adapun hambatan yang ditemui dalam pencapaian sasaran strategis ini adalah:

1. Sistem reward dan punishment belum secara maksimal diterapkan

Untuk mengatasi hambatan tersebut, beberapa strategi pemecahan yang dilakukan antara lain:

1. Memaksimalkan penerapan sistem reward dan punishment

Adapun program dan kegiatan pendukung dalam pencapaian indikator sasaran strategis adalah :

1. Program pendidikan kedinasan dengan kegiatan pendukung program:
 - a. Ujian dinas dan ujian penyesuaian ijazah.
 - b. Pengiriman Diklatpim II, III dan IV.
 - c. Pendidikan dan pelatihan prajabatan bagi CPNS daerah.
 - d. Bantuan tugas belajar dan ikatan dinas.
2. Program penguatan sistem disiplin dan etika PNS dengan kegiatan pendukung program:
 - a. Peningkatan etos kerja aparatur.
 - b. Pengembangan Team Building PNS.

Misi X

Sasaran :
Terwujudnya kelembagaan dan tata laksana organisasi pemerintah yang baik, benar, inovatif dan akuntabel

Sasaran strategis ini merupakan salah satu upaya Pemerintah Kota Singkawang mencapai misi kesembilan RPJMD 2013-2017 **“Reformasi birokrasi dan tatalaksana pemerintahan.”** dan untuk mencapai tujuan **“membangun aparatur dan organisasi yang kredibel, akuntabel,**

transparan, berintegritas, berwibawa dan taat kepada hukum”. Sasaran ini sepenuhnya didukung oleh Sekretariat Daerah sebagai SKPD pengampu. Untuk mengukur capaian sasaran strategis ini digunakan 2 indikator sasaran yang diharapkan dapat menggambarkan keseluruhan sasaran strategis yang akan dituju. Hasil pengukuran capaian kinerja untuk sasaran terwujudnya kelembagaan dan tata laksana organisasi pemerintah yang baik, benar, inovatif dan akuntabel dengan kesimpulan pencapaian sasaran strategis dengan kategori **CUKUP BERHASIL**, berikut disajikan hasil pengukuran indikator:

Tabel 2 : 39

Perbandingan Antara Target dan Realisasi Kinerja Tahun 2016

No	Sasaran Strategis	Indikator Kinerja Sasaran		Target 2016	Realisasi 2016	Capaian (%)
1	Terwujudnya kelembagaan dan tatalaksana organisasi pemerintah yang baik, benar, inovatif dan akuntabel	1	Persentase ketersediaan pedoman/ panduan/ juklak/ juknis pelaksanaan tugas pokok dan fungsi SKPD berbasis kinerja	100%	100%	100%
		2	Persentase peningkatan jumlah keterlibatan masyarakat dalam proses musrembang tahunan	60%	12%	20%
Rata-rata Capaian Kinerja						60,00%
DENGAN NILAI CAPAIAN SASARAN CUKUP BERHASIL						

Pencapaian sasaran terwujudnya kelembagaan dan tatalaksana organisasi pemerintah yang baik, benar, inovatif dan akuntabel, dengan capaian target dan realisasi dari tahun 2014 sampai dengan tahun 2016 adalah sebagai berikut:

Tabel 2.2.40

Tabel Perbandingan Kinerja 2014-2016

No	Sasaran Strategis	Indikator Kinerja Sasaran		Realisasi			Target RPJMD 2017
				2014	2015	2016	
1	Terwujudnya kelembagaan dan tatalaksana organisasi pemerintah yang baik, benar,	1	Persentase ketersediaan pedoman/ panduan/ juklak/ juknis pelaksanaan tugas pokok dan fungsi SKPD berbasis kinerja	0%	100%	100%	100%

No	Sasaran Strategis	Indikator Kinerja Sasaran		Realisasi			Target RPJMD 2017
				2014	2015	2016	
	inovatif dan akuntabel	2	Persentase peningkatan jumlah keterlibatan masyarakat dalam proses musrembang tahunan	5,45%	10,47%	12%	80%

Analisis atas Efisiensi Penggunaan Sumber Daya

1. Persentase ketersediaan pedoman/panduan/juklak/ juknis pelaksanaan tugas pokok dan fungsi SKPD berbasis kinerja

Persentase ketersediaan pedoman/panduan/jutlak/juknis pelaksanaan tugas pokok dan fungsi SKPD berbasis kinerja diperoleh dari Persentase ketersediaan pedoman/panduan/ juklak/juknis pelaksanaan tugas pokok dan fungsi SKPD berbasis kinerja. Realisasi capaian indikator ini adalah sebesar 0% pada tahun 2014 karena tidak tersedia data, sebesar 100% pada tahun 2015 dan tetap bertahan sebesar 100% pada tahun 2016. Jika dibandingkan dengan target akhir RPJMD tahun 2017 sebesar 100%, realisasi capaian ini dapat dipertahankan.

2. Persentase peningkatan jumlah keterlibatan masyarakat dalam proses musrembang tahunan

Persentase peningkatan jumlah keterlibatan masyarakat dalam proses Musrenbang tahunan diperoleh dari perhitungan persentase peningkatan jumlah keterlibatan masyarakat dalam proses musrembang tahunan. Realisasi capaian indikator ini pada tahun 2014 adalah sebesar 5,45%, sebesar 10,47% pada tahun 2015 dan sedikit meningkat sebesar 12% pada tahun 2016. Jika dibandingkan dengan target akhir RPJMD tahun 2017 sebesar 80%, masih perlu peningkatan upaya untuk mencapai target yang telah direncanakan.

Analisis Program/Kegiatan Penunjang Pencapaian Pernyataan Kinerja

Peningkatan terhadap indikator kinerja pada sasaran strategis ini didukung oleh:

1. Koordinasi penyusunan panduan pelaksanaan tugas pokok dan fungsi SKPD.
2. Tingginya motivasi masyarakat untuk terlibat dalam perencanaan pembangunan

Adapun hambatan yang ditemui dalam pencapaian sasaran strategis ini adalah:

1. Belum terakomodasinya usulan masyarakat secara keseluruhan pada Musrenbang

Untuk mengatasi hambatan tersebut, beberapa strategi pemecahan yang dilakukan antara lain:

2. Mengupayakan agar seluruh usulan pada Musrenbang dapat terakomodir dalam APBD Kota Singkawang

Adapun program dan kegiatan pendukung dalam pencapaian indikator sasaran strategis adalah :

3. Program pengembangan kinerja organisasi dengan kegiatan pendukung program :
 - a. Survei kepuasan masyarakat terhadap pelayanan publik.
 - b. Penyusunan pedoman evaluasi jabatan.
 - c. Monitoring, evaluasi dan koordinasi aparatur kecamatan dan kelurahan.
 - d. Monitoring dan evaluasi pelimpahan kewenangan walikota kepada Camat dan Lurah.
 - e. Monitoring dan evaluasi pelaksanaan kebijakan daerah bidang pemberdayaan perusahaan daerah.
4. Program penguatan ketatalaksanaan organisasi dengan kegiatan pendukung program :
 - a. Penyusunan keputusan Walikota tentang SHBJ.
 - b. Penyusunan keputusan Walikota tentang standar biaya.
 - c. Penyusunan Standar Operasional Prosedur (SOP).

Misi XI

Sasaran :

Terciptanya peningkatan kepercayaan publik terhadap penyelenggaraan pelayanan dasar dan pelayanan pendukung

Sasaran strategis ini merupakan salah satu upaya Pemerintah Kota Singkawang mencapai misi kesembilan RPJMD 2013-2017 **“Reformasi birokrasi dan tatalaksana pemerintahan.”** dan untuk mencapai tujuan **“meningkatkan kepercayaan masyarakat (*public trust*) terhadap penyelenggaraan pelayanan publik”**. Sasaran ini sepenuhnya didukung oleh Dinas Pendidikan, Dinas Kesehatan, Dinas Kependudukan dan Pencatatan Sipil, Kantor Perpustakaan dan Kearsipan sebagai SKPD pengampu. Untuk mengukur capaian sasaran strategis ini digunakan 18 indikator sasaran yang diharapkan dapat menggambarkan keseluruhan sasaran strategis yang akan dituju. Hasil pengukuran capaian kinerja untuk sasaran terciptanya peningkatan kepercayaan publik terhadap penyelenggaraan pelayanan dasar dan pelayanan pendukung dengan kesimpulan pencapaian sasaran strategis dengan kategori **BERHASIL**, berikut disajikan hasil pengukuran indikator:

Tabel 2 : 41

Perbandingan Antara Target dan Realisasi Kinerja Tahun 2016

No	Sasaran Strategis	Indikator Kinerja Sasaran		Target 2016	Realisasi 2016	Capaian (%)
1	Terciptanya peningkatan kepercayaan publik terhadap penyelenggaraan pelayanan dasar dan pelayanan pendukung	1	Persentase penyelenggaraan anak usia dini	20%	23,17%	115,85%
		2	Angka kelulusan (AL) SD/MI	100%	100%	100%
		3	Angka Kelulusan (AL) SMP/MTs	100%	96,06%	96,06%
		4	Angka Kelulusan (AL) SMA/SMK/MA	100%	99,91%	99,91%
		5	Angka putus sekolah (APS) SD/MI	0%	0,11%	99,71%
		6	Angka putus sekolah (APS) SMP/MTs	0%	0,09%	99,39%
		7	Angka putus sekolah (APS) SMA/SMK/MA	0%	0,01%	98,32%
		8	Cakupan komplikasi kebidanan yang ditangani	60%	54,92%	91,53%
		9	Cakupan pertolongan persalinan oleh bidan atau tenaga kesehatan yang memiliki kompetensi kebidanan	90%	87,75%	97,50%

No	Sasaran Strategis	Indikator Kinerja Sasaran		Target 2016	Realisasi 2016	Capaian (%)
		10	Cakupan desa/kelurahan universal child imunitation (UCI)	85%	26,92%	31,67%
		11	Cakupan balita gizi buruk mendapat perawatan	100%	100%	100%
		12	Cakupan penemuan dan penanganan penderita penyakit TBC, BTA	65%	33,11%	50,94%
		13	Cakupan penemuan dan penanganan penderita DBD	100%	100%	100%
		14	Cakupan pelayanan kesehatan rujukan pasien masyarakat miskin	9,38%	6,89%	73,45%
		15	Cakupan kunjungan bayi	85%	59,96%	70,54%
		16	Rasio posyandu per satuan balita	11,34%	31,93%	281,57%
		17	Persentase peningkatan jumlah pengunjung dan jumlah perpustakaan di masyarakat	20%	19%	95%
		18	Kepemilikan KTP	60%	80,52%	134,20%
Rata-rata Capaian Kinerja						83,61%
DENGAN NILAI CAPAIAN SASARAN CUKUP BERHASIL						

Pencapaian sasaran terciptanya peningkatan kepercayaan publik terhadap penyelenggaraan pelayanan dasar dan pelayanan pendukung, dengan capaian target dan realisasi pada tahun 2014 sampai dengan tahun 2016 sebagai berikut:

Tabel 2.2.42

Tabel Perbandingan Kinerja 2014-2016

No	Sasaran Strategis	Indikator Kinerja Sasaran		Realisasi			Target RPJMD 2017
				2014	2015	2016	
1	Terciptanya peningkatan kepercayaan publik terhadap penyelenggaraan pelayanan dasar dan pelayanan pendukung	1	Persentase penyelenggaraan anak usia dini	31,90 %	12,87%	23,17%	20%
		2	Angka kelulusan (AL) SD/MI	100%	100%	100%	100%
		3	Angka Kelulusan (AL) SMP/MTs	99,75 %	99,75%	96,06%	100%
		4	Angka Kelulusan (AL) SMA/SMK/MA	99,14 %	99,14%	99,91%	100%

No	Sasaran Strategis	Indikator Kinerja Sasaran		Realisasi			Target RPJMD 2017
				2014	2015	2016	
		5	Angka putus sekolah (APS) SD/MI	0,57%	0,29%	0,11%	0%
		6	Angka putus sekolah (APS) SMP/MTs	0,96%	0,61%	0,09%	0%
		7	Angka putus sekolah (APS) SMA/SMK/MA	2%	1,68%	0,01%	0%
		8	Cakupan komplikasi kebidanan yang ditangani	65,81 %	68,91%	54,92%	100%
		9	Cakupan pertolongan persalinan oleh bidan atau tenaga kesehatan yang memiliki kompetensi kebidanan	76,26 %	89,21%	87,75%	100%
		10	Cakupan desa/kelurahan universal child immunisation (UCI)	23,08 %	42,31%	26,92%	100%
		11	Cakupan balita gizi buruk mendapat perawatan	100%	100%	100%	100%
		12	Cakupan penemuan dan penanganan penderita penyakit TBC, BTA	39,25 %	42,11%	33,11%	75%
		13	Cakupan penemuan dan penanganan penderita DBD	100%	100%	100%	100%
		14	Cakupan pelayanan kesehatan rujukan pasien masyarakat miskin	18,38 %	4,98%	6,89%	50%
		15	Cakupan kunjungan bayi	51,35 %	56,09%	59,96%	100%
		16	Rasio posyandu per satuan balita	29,18 %	30,03%	31,93%	12,50%
		17	Persentase peningkatan jumlah pengunjung dan jumlah perpustakaan di masyarakat	44,22 %	8,87%	19%	20,20%
		18	Kepemilikan KTP	63,32 %	67,51%	80,52%	100%

Analisis atas Efisiensi Penggunaan Sumber Daya

1. Persentase penyelenggaraan anak usia dini

Persentase penyelenggaraan anak usia dini diperoleh dari perhitungan Persentase jumlah siswa pada jenjang TK/RA/Penitipan Anak dibagi dengan jumlah anak usia 4-6 tahun. Realisasi capaian indikator ini memperoleh capaian sebesar 31,90% pada tahun 2014, sebesar 12,87% pada tahun 2015 dan mengalami peningkatan dari tahun sebelumnya sebesar 23,17% pada tahun 2016. Jika dibandingkan dengan target akhir RPJMD tahun 2017 target yang direncanakan 20% telah melebihi dari target sebesar 3,17%.

2. Angka kelulusan (AL) SD/MI

Angka kelulusan (AL) SD/MI diperoleh dari perhitungan persentase jumlah kelulusan jenjang SD/MI dibagi dengan jumlah siswa tingkat tertinggi pada jenjang SD/MI pada tahun ajaran sebelumnya. Indikator ini memperoleh capaian sebesar 100% pada tahun 2014, sebesar 100% pada tahun 2015 dan tetap bertahan sebesar 100% pada tahun 2016. Jika dibandingkan dengan target akhir RPJMD tahun 2017 sebesar 100%, target ini dapat dipertahankan.

3. Angka kelulusan (AL) SMP/MTs

Angka kelulusan (AL) SMP/MTs diperoleh dari perhitungan persentase jumlah kelulusan jenjang SMP/MTs dibagi dengan jumlah siswa tingkat tertinggi pada jenjang SMP/MTs pada tahun ajaran sebelumnya. Realisasi capaian indikator ini memperoleh capaian sebesar 99,75% pada tahun 2014, sebesar 99,75% pada tahun 2015 dan keberhasilan ini menurun dari tahun sebelumnya menjadi sebesar 96,06% pada tahun 2016. Jika dibandingkan dengan target akhir RPJMD tahun 2017 target yang direncanakan 100% masih kekurangan dari target sebesar 3,94%.

4. Angka kelulusan (AL) SMA/SMK/MA

Angka kelulusan (AL) SMA/SMK/MA diperoleh dari perhitungan persentase jumlah kelulusan jenjang SMA/SMK/MA dibagi dengan jumlah siswa tingkat tertinggi pada jenjang SMA/SMK/MA pada tahun ajaran sebelumnya. Realisasi capaian indikator ini pada tahun 2014

adalah sebesar 99,14%, tahun 2015 sebesar 99,14% dan mengalami peningkatan sebesar 99,91% pada tahun 2016. Jika dibandingkan dengan target akhir RPJMD tahun 2017 target yang direncanakan 100% masih kekurangan dari target sebesar 0,09%.

5. Angka putus sekolah (APS) SD/MI

Angka putus sekolah (APS) SD/MI diperoleh dari perhitungan jumlah putus sekolah pada jenjang SD/MI dibagi dengan jumlah siswa pada tingkat yang sama dan jenjang SD/MI pada tahun ajaran sebelumnya. Jika dibandingkan pertahun Indikator ini memperoleh capaian sebesar 0,57% pada tahun 2014, sebesar 0,29% pada tahun 2015 dan mengalami peningkatan sebesar 0,11% pada tahun 2016. Jika dibandingkan dengan target akhir RPJMD tahun 2017 sebesar 0%, masih diperlukan upaya untuk mencapai target.

6. Angka putus sekolah (APS) SMP/MTs

Angka putus sekolah (APS) SMP/MTs diperoleh dari perhitungan jumlah putus sekolah pada jenjang SMP/MTs dibagi dengan jumlah siswa pada tingkat yang sama dan jenjang SMP/MTs pada tahun ajaran sebelumnya. Jika dibandingkan pertahun Indikator ini memperoleh capaian sebesar 0,96% pada tahun 2014, sebesar 0,61% pada tahun 2015 dan mengalami peningkatan sebesar 0,09% pada tahun 2016. Jika dibandingkan dengan target akhir RPJMD tahun 2017 target yang direncanakan 0% masih diperlukan upaya untuk mencapai target.

7. Angka Putus Sekolah (APS) SMA/SMK/MA

Angka Putus Sekolah (APS) SMA/SMK/MA diperoleh dari perhitungan jumlah putus sekolah pada jenjang SMA/SMK/MA dibagi dengan jumlah siswa pada tingkat yang sama dan jenjang SMA/SMK/MA pada tahun ajaran sebelumnya. Jika dibandingkan pertahun Indikator ini memperoleh capaian sebesar 2% pada tahun 2014, sebesar 0,68% pada tahun 2015 dan mengalami peningkatan sebesar 0,01% pada tahun 2016. Jika dibandingkan dengan target akhir RPJMD tahun 2017 target yang direncanakan sebesar 0% masih diperlukan upaya untuk mencapai target.

8. Cakupan komplikasi kebidanan yang ditangani

Cakupan komplikasi kebidanan yang ditangani diperoleh dari perhitungan angka jumlah Cakupan komplikasi kebidanan yang ditangani. Indikator ini memperoleh capaian sebesar 65,81% pada tahun 2014, sebesar 68,91% pada tahun 2015 dan keberhasilan ini menurun dari tahun sebelumnya menjadi sebesar 54,92% pada tahun 2016. Jika dibandingkan dengan target akhir RPJMD tahun 2017 target yang direncanakan sebesar 100% masih kekurangan dari target sebesar 45,08%.

9. Cakupan pertolongan persalinan oleh bidan atau tenaga kesehatan yang memiliki kompetensi kebidanan

Cakupan pertolongan persalinan oleh bidan atau tenaga kesehatan yang memiliki kompetensi kebidanan diperoleh dari perhitungan angka jumlah Cakupan pertolongan persalinan oleh bidan atau tenaga kesehatan yang memiliki kompetensi kebidanan. Indikator ini memperoleh capaian sebesar 76,26% pada tahun 2014, sebesar 89,21% pada tahun 2015 dan keberhasilan ini sedikit menurun dari tahun sebelumnya menjadi sebesar 87,75% pada tahun 2016. Jika dibandingkan dengan target akhir RPJMD tahun 2017 target yang direncanakan sebesar 100%, masih terdapat kekurangan dari target yang direncanakan sebesar 12,25%.

10. Cakupan desa atau kelurahan universal Child Imunitation (UCI)

Cakupan desa atau kelurahan universal Child Imunitation (UCI) diperoleh dari perhitungan angka jumlah Cakupan desa atau kelurahan universal Child Imunitation (UCI). Indikator ini memperoleh capaian sebesar 23,08% pada tahun 2014, sebesar 42,31% pada tahun 2015 dan keberhasilan ini menurun dari tahun sebelumnya menjadi sebesar 26,92% pada tahun 2016. Jika dibandingkan dengan target akhir RPJMD tahun 2017 sebesar 100% masih diperlukan upaya peningkatan capaian sebesar 73,08% agar target yang direncanakan dapat dicapai.

11. Cakupan balita gizi buruk yang mendapatkan perawatan

Cakupan balita gizi buruk yang mendapatkan perawatan diperoleh dari perhitungan angka jumlah Cakupan balita gizi buruk yang mendapatkan perawatan. Indikator ini memperoleh capaian sebesar 100% pada tahun 2014, sebesar 100% pada tahun 2015 dan tetap bertahan sebesar 100% pada tahun 2016. Jika dibandingkan dengan target akhir RPJMD tahun 2017 sebesar 100% realisasi capaian ini dapat dipertahankan.

12. Cakupan penemuan dan penanganan penyakit TBC, BTA

Cakupan penemuan dan penanganan penyakit TBC, BTA diperoleh dari perhitungan angka jumlah Cakupan penemuan dan penanganan penyakit TBC, BTA. Indikator ini memperoleh capaian sebesar 39,25% pada tahun 2014, sebesar 42,11% pada tahun 2015 dan keberhasilan ini sedikit menurun dari tahun sebelumnya sebesar 33,11% pada tahun 2016. Jika dibandingkan dengan target akhir RPJMD tahun 2017 sebesar 75%, masih terdapat kekurangan dari target sebesar 41,89%.

13. Cakupan penemuan dan penanganan penderita DBD

Cakupan penemuan dan penanganan penderita DBD diperoleh dari perhitungan angka jumlah Cakupan penemuan dan penanganan penderita DBD. Indikator ini memperoleh capaian sebesar 100% pada tahun 2014, sebesar 100% pada tahun 2015 dan tetap bertahan sebesar 100% pada tahun 2016. Jika dibandingkan dengan target akhir RPJMD tahun 2017 sebesar 100%, capaian ini dapat dipertahankan.

14. Cakupan pelayanan kesehatan rujukan pasien masyarakat miskin

Cakupan pelayanan kesehatan rujukan pasien masyarakat miskin diperoleh dari perhitungan angka jumlah Cakupan pelayanan kesehatan rujukan pasien masyarakat miskin. Indikator ini memperoleh capaian sebesar 18,38% pada tahun 2014, sebesar 4,98% pada tahun 2015 dan keberhasilan ini meningkat dari tahun sebelumnya sebesar 6,89% pada tahun 2016. Jika dibandingkan dengan target akhir RPJMD tahun 2017 sebesar 50%, masih diperlukan upaya peningkatan sebesar 43,11% agar target yang direncanakan dapat tercapai.

15. Cakupan kunjungan bayi

Cakupan kunjungan bayi diperoleh dari perhitungan angka jumlah cakupan kunjungan bayi. Indikator ini memperoleh capaian sebesar 51,35% pada tahun 2014, sebesar 56,09% pada tahun 2015 dan keberhasilan ini meningkat dari tahun sebelumnya sebesar 59,96% pada tahun 2016. Jika dibandingkan dengan target akhir RPJMD tahun 2017 target sebesar 100% masih terdapat kekurangan capaian sebesar 40,04% agar target yang direncanakan dapat tercapai.

16. Rasio posyandu per satuan balita

Rasio Posyandu per satuan balita diperoleh dari perhitungan Rasio Posyandu per satuan balita. Indikator ini memperoleh capaian sebesar 29,18% pada tahun 2014, sebesar 30,03% pada tahun 2015 dan keberhasilan ini meningkat dari tahun sebelumnya sebesar 31,93% pada tahun 2016. Jika dibandingkan dengan target akhir RPJMD tahun 2017 target yang direncanakan sebesar 12,50% telah tercapai bahkan melebihi dari target.

17. Persentase peningkatan jumlah pengunjung dan jumlah perpustakaan di masyarakat

Persentase peningkatan jumlah pengunjung dan jumlah perpustakaan di masyarakat diperoleh dari perhitungan Persentase peningkatan jumlah pengunjung dan jumlah perpustakaan di masyarakat. Indikator ini memperoleh capaian sebesar 44,22% pada tahun 2014, sebesar 8,87% pada tahun 2015 dan keberhasilan ini meningkat dari tahun sebelumnya sebesar 19% pada tahun 2016. Jika dibandingkan dengan target akhir RPJMD tahun 2017 target yang direncanakan sebesar 20,20% masih diperlukan upaya agar target yang direncanakan dapat tercapai.

18. Kepemilikan KTP

Kepemilikan KTP diperoleh dari perhitungan jumlah penduduk yang sudah terekam dalam e-KTP dibagi jumlah penduduk yang wajib ber-KTP. Indikator ini memperoleh capaian sebesar 63,32% pada tahun 2014, sebesar 67,51% pada tahun 2015 dan keberhasilan ini meningkat dari tahun sebelumnya sebesar 80,52% pada tahun 2016. Jika

dibandingkan dengan target akhir RPJMD tahun 2017 sebesar 100% masih diperlukan upaya peningkatan realisasi capaian sebesar 19,48% agar target yang direncanakan dapat tercapai.

Analisis Program/Kegiatan Penunjang Pencapaian Pernyataan Kinerja

Peningkatan terhadap indikator kinerja pada sasaran strategis ini didukung oleh:

1. Peningkatan APK dan APM serta Angka Melek Huruf.
2. Peningkatan Angka Kelulusan Siswa.
3. Kesadaran masyarakat menjaga pola hidup bersih dan sehat.
4. Peningkatan minat baca masyarakat terutama anak-anak.

Adapun hambatan yang ditemui dalam pencapaian sasaran strategis ini adalah:

1. Kegiatan Ujian Sekolah SD/MI, Ujian Nasional SMP/MTs serta Ujian SMA/MA dan SMK terdapat permasalahan yaitu data peserta ujian yang sangat dinamis sehingga sulit menentukan target yang tepat dalam perencanaannya.
2. Masih terdapat data penduduk ganda sehingga target KTP Elektronik tidak sesuai dengan jumlah penduduk yang real.
3. Masih ada penduduk yang tidak memiliki dokumen kependudukan.
4. Sumber Daya Manusia yang mengelola perpustakaan masih sangat kurang, sehingga dalam pengolahan buku masih memerlukan waktu yang cukup lama. Selain itu sarana dan prasarana perpustakaan masih kurang memadai terutama gedung perpustakaan yang masih di bawah standar perpustakaan.

Untuk mengatasi hambatan tersebut, beberapa strategi pemecahan yang dilakukan antara lain:

1. Untuk data peserta ujian dapat menggunakan data pokok siswa online (Dapodik) tahun pelajaran berjalan pada saat perencanaan untuk meminimalisir perubahan data.
2. Dilakukan penghapusan data ganda.

3. Penyampaian informasi yang lebih mendalam tentang pentingnya dokumen kependudukan bagi penduduk yang belum memilikinya untuk tertib administrasi dan perbaikan data kependudukan.
4. Meningkatkan kualitas dan kuantitas SDM pengelola perpustakaan serta penguatan kelembagaan perpustakaan sehingga bisa menarik pengunjung untuk datang ke perpustakaan. Selain itu juga dengan meningkatkan banyaknya kegiatan, sebaran informasi dan koleksi bahan pustaka buku yang bersifat mendorong minat baca masyarakat terutama anak-anak.

Adapun program dan kegiatan pendukung dalam pencapaian indikator sasaran strategis adalah :

1. Program pendidikan anak usia dini dengan kegiatan pendukung program:
 - a. Pembangunan gedung sekolah.
 - b. Penambahan ruang kelas sekolah.
 - c. Pembangunan taman, lapangan upacara.
 - d. Pembangunan ruang unit kesehatan sekolah.
 - e. Pembangunan jaringan instalasi listrik sekolah dan perlengkapannya.
 - f. Pengadaan alat praktik dan peraga siswa.
 - g. Pengadaan mebeluer sekolah.
 - h. Rehabilitasi sedang/berat bangunan sekolah.
 - i. Penyelenggaraan pendidikan anak usia dini.
 - j. Pengembangan kurikulum, bahan ajar dan model pembelajaran pendidikan anak usia dini.
 - k. Lomba kreativitas anak dan pendidikan PAUD.
 - l. Lomba gugus pendidikan anak usia dini dan bunda pendidikan anak usia dini.
 - m. Peningkatan kesejahteraan tenaga pendidik PAUD.
2. Program peningkatan kualitas pendidikan dasar dengan kegiatan pendukung program:
 - a. Pelaksanaan ujian sekolah dan nasional SD/MI.
 - b. Pelaksanaan ujian sekolah dan nasional SMP/MTs.

3. Program peningkatan kualitas pendidikan menengah dengan kegiatan pendukung program:
 - a. Pelaksanaan uji coba ujian SMA/MA dan SMK.
 - b. Pelaksanaan ujian sekolah dan nasional SMA/MA dan SMK.
4. Program promosi kesehatan dan pemberdayaan masyarakat dengan kegiatan pendukung program:
 - a. Pengembangan media promosi dan informasi sadar hidup sehat.
 - b. Penyuluhan masyarakat pola hidup sehat.
 - c. Peningkatan pendidikan tenaga penyuluh kesehatan.
 - d. Pameran kesehatan.
 - e. Revitalisasi posyandu.
5. Program perbaikan gizi masyarakat dengan kegiatan pendukung program:
 - a. Penyusunan peta informasi masyarakat kurang gizi.
 - b. Pemberian tambahan makanan dan vitamin.
 - c. Penanggulangan kurang energi protein (KEP), anemia gizi besi, gangguan akibat kurang yodium (GAKY), kurang vitamin A dan kekurangan zat gizi mikro lainnya.
 - d. Pemberdayaan masyarakat untuk pencapaian keluarga sadar gizi.
6. Program pengembangan lingkungan sehat dengan kegiatan pendukung program:
 - a. Pengkajian pengembangan lingkungan sehat.
 - b. Pamantauan jentik berkala.
 - c. Sosialisasi sanitasi berbasis masyarakat.
 - d. Penyuluhan higienis sanitasi pangan.
7. Program peningkatan pelayanan kesehatan anak balita dengan kegiatan pendukung program:
 - a. Pemantauan tumbuh kembang balita.
 - b. Penyuluhan kesehatan anak balita.
8. Program pengembangan budaya baca dan pembinaan perpustakaan dengan kegiatan pendukung program:
 - a. Pengembangan minat dan budaya baca.

- b. Supervisi, pembinaan dan stimulasi pada perpustakaan umum, perpustakaan khusus, perpustakaan sekolah dan perpustakaan masyarakat.
 - c. Publikasi dan sosialisasi minat dan budaya baca.
 - d. Preservasi dan konservasi bahan pustaka.
 - e. Pelatihan menulis cerpen dan essay.
 - f. Pelatihan bahasa inggris (*corner club*) untuk anak yang kurang mampu.
 - g. Sosialisasi perpustakaan dengan pengguna.
 - h. Sosialisasi minat budaya baca.
 - i. Bimbingan teknis/pelatihan perawatan bahan pustaka.
9. Program pengembangan inovasi daerah dalam pelayanan perpustakaan dengan kegiatan pendukung program:
- a. Automasi perpustakaan (E-Library).
10. Program penataan administrasi kependudukan dengan kegiatan pendukung program:
- a. Pembangunan dan pengoperasian SIAK secara terpadu.
 - b. Pengembangan dan pemeliharaan peralatan dan jaringan interkoneksi SIAK sebagai sarana pendukung E-KTP.
 - c. Pelayanan pendataan penduduk perubahan biodata.
 - d. Pelayanan pendataan penduduk pindah datang.
 - e. Pencatatan perkawinan dan perceraian.
 - f. Pencatatan dan penerbitan akta pencatatan sipil (kutipan kedua, catatan pinggir).
 - g. Pencatatan kelahiran dan kematian.
 - h. Penyusunan pelaporan perkembangan kependudukan.
11. Program peningkatan pelayanan publik bidang kependudukan dengan kegiatan pendukung program:
- a. Pelayanan keliling administrasi kependudukan.

2.3. Permasalahan Pelaksanaan RKPD Kota Singkawang Tahun 2016

Misi I

Sasaran :

Terwujudnya Masyarakat yang Sehat Mental dan Spiritual

Sasaran strategis ini merupakan salah satu upaya Pemerintah Kota Singkawang mencapai misi kesatu RPJMD 2013-2017 “**Memfasilitasi Aktifitas Ibadah Masyarakat Terutama Dalam Mewujudkan Masyarakat Yang Beriman Dan Bertaqwa Kepada Tuhan Yang Maha Esa**” dan untuk mencapai tujuan “**Meningkatkan Akhlak Setiap Individu Masyarakat Kota Singkawang Agar Berpegang Teguh Terhadap Prinsip-Prinsip Agama Dan Kepercayaannya**”. Sasaran ini pula didukung oleh Sekretariat Daerah. Untuk mengukur capaian sasaran strategis ini digunakan 2 indikator sasaran. Nilai capaian pengukuran capaian kinerja untuk sasaran strategis terwujudnya Masyarakat yang Sehat Mental dan Spiritual secara keseluruhan dinyatakan **CUKUP BERHASIL**, secara rinci disajikan sebagai berikut :

Tabel 2.3.1

Tabel Perbandingan Kinerja 2014-2016

No	Sasaran Strategis	Indikator Kinerja Sasaran		Permasalahan	Solusi
1	Terwujudnya masyarakat yang sehat mental dan spiritual	1	Cakupan bantuan bagi penyuluh agama	1. Pola pemberian bantuan berdasarkan usulan atau pengajuan dari penyuluh agama yang mengusulkan pada tahun anggaran sebelumnya.	1. Mengintensifkan tugas tim asistensi belanja bantuan.
		2	Persentase peningkatan partisipasi masyarakat dalam penyelenggaraan MTQ ditingkat kecamatan	2. Tingkat partisipasi masyarakat dalam kegiatan MTQ masih rendah. 3 Target yang ditentukan dalam RPJMD terlampaui tinggi tanpa mempertimbangkan kondisi keuangan daerah.	2. Memfasilitasi kegiatan MTQ yang dilaksanakan di tingkat kecamatan agar partisipasi masyarakat bisa meningkat

Misi II

Sasaran :

Terwujudnya infrastruktur pendidikan yang berkualitas dalam meningkatkan akses pendidikan yang berkualitas, terjangkau dan efisien bagi kesejahteraan hidup rakyat

Sasaran strategis ini merupakan salah satu upaya Pemerintah Kota Singkawang mencapai misi kedua RPJMD 2013-2017 **“Memelihara, Membangun dan Menata Fasilitas Umum yang Menjadi Dasar Masyarakat (Fasilitas Pendidikan, Kesehatan, Pasar Dan Air Bersih)”** dan untuk mencapai tujuan **“Memastikan Fasilitas Infrastruktur Pelayanan Dasar Pendidikan dan Kesehatan Yang Handal Bagi Masyarakat”**. Sasaran ini sepenuhnya didukung oleh Dinas Pendidikan Kota Singkawang selaku SKPD pengampu tugas.

Tabel 2.3.2

Tabel Perbandingan Kinerja 2014-2016

No	Sasaran Strategis	Indikator Kinerja Sasaran		Permasalahan	Solusi
1	Terwujudnya infrastruktur pendidikan yang berkualitas dalam meningkatkan akses pendidikan yang berkualitas, terjangkau dan efisien	1	Persentase gedung sekolah SD/MI dalam kondisi baik	3. Proses peningkatan sarana dan prasarana gedung sekolah sehingga mengganggu aktifitas belajar siswa dalam menjalankan aktifitas pelajaran.	6. Mengatur jadwal aktifitas belajar sehingga proses peningkatan sarana sekolah tidak mengganggu aktifitas belajar siswa.
		2	Persentase gedung sekolah SMP/MTs dalam kondisi baik		
		3	Rasio murid terhadap ruang kelas tingkat SD/MI		
		4	Rasio murid terhadap ruang kelas tingkat SMP/MTs	4. Luas lahan sekolah yang terbatas sehingga menghambat pengembangan pembangunan kelas baru dan peningkatan daya tampung siswa per kelas.	7. Melakukan koordinasi dengan Bidang Aset Dinas Pendapatan Pengelolaan Keuangan dan Aset Kota Singkawang untuk melakukan pembebasan lahan sekitar yang masih memungkinkan.
		5	Angka Partisipasi Kasar (APK) SD/MI		
		6	Angka Partisipasi Kasar (APK) SMP/MTs	5. Minimnya fasilitas sekolah.	8. Melakukan pengadaan fasilitas belajar mengajar.
		7	Angka Partisipasi Murni (APM) SD/MI		
		8	Angka Partisipasi Murni (APM) SMP/MTs		

No	Sasaran Strategis	Indikator Kinerja Sasaran		Permasalahan	Solusi
		9	Rasio murid terhadap ruang kelas tingkat SMA/MA/MK		
		10	Persentase Gedung Sekolah SMA / MA / SMK dalam kondisi baik		
		11	Angka Partisipasi Kasar (APK) SMA/SMK/MA Paket C		
		12	Angka Partisipasi Murni (APM) SMA/SMK/MA		

Pencapaian sasaran terwujudnya infrastruktur pendidikan yang berkualitas dalam meningkatkan akses pendidikan yang berkualitas, terjangkau dan efisien, dengan capaian target dan realisasi dari tahun 2014 sampai dengan 2016 sebagai berikut:

Misi II

Sasaran :
Terwujudnya infrastruktur pasar yang berkualitas dalam mendukung tercapainya Kota Singkawang sebagai pusat perdagangan

Sasaran strategis ini merupakan salah satu upaya Pemerintah Kota Singkawang mencapai misi kedua RPJMD 2013-2017 **“Memelihara, Membangun dan Menata Fasilitas Umum yang Menjadi Dasar Masyarakat (Fasilitas Pendidikan, Kesehatan, Pasar Dan Air Bersih)”** dan untuk mencapai tujuan **“Mewujudkan Fasilitas Infrastruktur Pasar Yang Representatif Bagi Aktifitas Perdagangan Masyarakat”**. Sasaran ini sepenuhnya didukung oleh Dinas Perindustrian, Perdagangan, Koperasi dan UKM Kota Singkawang selaku SKPD pengampu tugas. Untuk mengukur capaian sasaran strategis ini digunakan 1 indikator sasaran. Pengukur capaian kinerja untuk sasaran Terwujudnya infrastruktur pasar yang berkualitas dalam mendukung tercapainya Kota Singkawang sebagai pusat perdagangan dengan kesimpulan pencapaian sasaran strategis dengan

kategori **SANGAT BERHASIL**, berikut disajikan pengukuran indikator berikut:

Tabel 2.3.7

Tabel Perbandingan Kinerja 2014-2016

No	Sasaran Strategis	Indikator Kinerja Sasaran	Permasalahan	Solusi
1	Terwujudnya infrastruktur pasar yang berkualitas dalam mendukung tercapainya Kota Singkawang sebagai pusat perdagangan	1 Persentase prasarana dan sarana bangunan pasar tradisional dalam kondisi baik	<p>9. Kondisi pasar yang tidak kondusif menyebabkan menurunnya animo masyarakat berbelanja di pasar tradisional</p> <p>10. Kondisi umum penataan kota yang masih dalam proses perbaikan dan penyempurnaan, berakibat sulitnya pengaturan pedagang kaki lima (PKL)</p> <p>11. Kondisi lahan sekitar lokasi pembangunan Pasar Rakyat yang belum padat seluruhnya serta jalan utama masuk pasar yang belum di aspal.</p> <p>12. Pada pembangunan Pasar Rakyat belum dilengkapi dengan fasilitas pendukung berupa saluran air, taman, halaman parkir dan aliran listrik.</p>	<p>13. Revitalisasi pasar tradisional untuk meningkatkan animo dan kenyamanan masyarakat saat berbelanja di pasar tradisional</p> <p>14. Melakukan peningkatan koordinasi dengan instansi dan pihak-pihak terkait termasuk dengan PKL, berkenaan dengan pengaturan tempat berdagang dan pembinaan PKL</p> <p>15. Melaksanakan penimbunan dan pemadatan pada halaman lokasi Pasar Rakyat serta pengaspalan jalan menuju lokasi Pasar Rakyat</p> <p>16. Penyediaan fasilitas pendukung lingkungan Pasar Rakyat berupa saluran air, taman, halaman parkir dan aliran listrik</p>

Misi II

Sasaran :
Tercapainya Cakupan Pelayanan Air Bersih Bagi Masyarakat Kota Singkawang

Sasaran strategis ini merupakan salah satu upaya Pemerintah Kota Singkawang mencapai misi kedua RPJMD 2013-2017 **“Memelihara,**

Membangun dan Menata Fasilitas Umum yang Menjadi Dasar Masyarakat (Fasilitas Pendidikan, Kesehatan, Pasar Dan Air Bersih)’’ dan untuk mencapai tujuan **“Mewujudkan Ketersediaan Air Bersih Bagi Pemenuhan Kebutuhan Masyarakat Kota Singkawang dan Dunia Usaha”**. Sasaran ini sepenuhnya didukung Perusahaan Daerah Air Minum Gunung Poteng Kota Singkawang sebagai perusahaan daerah yang sepenuhnya dipercayakan dapat meningkatkan pelayanan air bersih di Kota Singkawang. Untuk mengukur capaian sasaran strategis ini digunakan 3 indikator sasaran yang diharapkan dapat menggambarkan keseluruhan sasaran strategis yang akan dituju. Hasil pengukuran capaian kinerja untuk sasaran Tercapainya Cakupan Pelayanan Air Bersih Bagi Masyarakat Kota Singkawang dengan kesimpulan pencapaian sasaran strategis dengan kategori **BERHASIL**, berikut disajikan hasil pengukuran indikator:

Tabel 2.3.8

Tabel Perbandingan Kinerja 2014-2016

No	Sasaran Strategis	Indikator Kinerja Sasaran		Permasalahan	Solusi
1	Tercapainya cakupan pelayanan air bersih bagi masyarakat Kota Singkawang	1	Persentase peningkatan cakupan rumah tangga berpenghasilan rendah yang memperoleh akses air bersih	17. Luas wilayah pemukiman penduduk sehingga menghambat pengembangan pembangunan jaringan air bersih.	20. Melakukan survey kondisi lapangan serta pemukiman penduduk. 21. Mengoptimalkan pelayanan kepada masyarakat dengan :
1	Tercapainya cakupan pelayanan air bersih bagi masyarakat Kota Singkawang	2	Debit air bersih yang disalurkan kepada masyarakat	18. Karakter masyarakat yang ingin memperoleh pelayanan dengan cepat.	b. Pengumpulan data potensi pelanggan. c. Merencanakan kegiatan d. Melakukan survey e. Meng-update penambahan jaringan 22. Menurunkan angka kehilangan air dengan cara :
		3	Persentase Peningkatan kerjasama revitalisasi pembangunan infrastruktur penyediaan air bersih	19. Adanya kebocoran pipa, dll.	f. Data dan informasi kebocoran, pencatatan, penjualan dll. g. Memetakan lokasi kebocoran. h. Membuat laporan dan evaluasi.

Misi II

Sasaran :

Terwujudnya infrastruktur perkotaan yang berkualitas dalam mewujudkan Kota Singkawang sebagai pusat jasa, perdagangan dan agroindustri

Sasaran strategis ini merupakan salah satu upaya Pemerintah Kota Singkawang mencapai misi kedua RPJMD 2013-2017 **“Memelihara, Membangun dan Menata Fasilitas Umum yang Menjadi Dasar Masyarakat (Fasilitas Pendidikan, Kesehatan, Pasar Dan Air Bersih)”** dan untuk mencapai tujuan **“Menciptakan sinergisitas dan integrasi pengelolaan infrastruktur daerah serta efektifitas pemanfaatannya agar memiliki daya dukung dan daya gerak terhadap pertumbuhan ekonomi”**. Sasaran ini sepenuhnya didukung oleh Dinas Bina Marga, SDA dan ESDM, Dinas Kebersihan dan Perumahan, Dinas Sosial, Tenaga Kerja dan Transmigrasi. Untuk mengukur capaian sasaran strategis ini digunakan 7 indikator sasaran yang diharapkan dapat menggambarkan keseluruhan sasaran strategis yang akan dituju. Hasil pengukuran capaian kinerja untuk sasaran Terwujudnya infrastruktur perkotaan yang berkualitas dalam mewujudkan Kota Singkawang sebagai pusat jasa, perdagangan dan agroindustri dengan kesimpulan pencapaian sasaran strategis dengan kategori **BERHASIL**, berikut disajikan hasil pengukuran indikator:

Tabel 2.3.9

Tabel Perbandingan Kinerja 2014-2016

No	Sasaran Strategis	Indikator Kinerja Sasaran		Permasalahan	Solusi
1	Terwujudnya infrastruktur perkotaan yang berkualitas dalam mewujudkan Kota Singkawang sebagai pusat jasa, perdagangan dan agroindustri	1	Persentase panjang jalan Kota Singkawang dalam kondisi baik	23. Keterbatasan sumber daya manusia yang profesional	28. Memberikan peluang yang lebih besar kepada pegawai untuk meningkatkan profesionalismenya melalui pendidikan di luar kedinasan
		2	Persentase panjang jalan yang memiliki trotoar dan drainase/saluran pembuangan air (minimal 1,5 M)	24. Keterbatasan sumber dana untuk mendukung program dan kegiatan yang telah direncanakan	29. Mengupayakan sumber pembiayaan lain baik dari pemerintah pusat/swasta untuk mempercepat penataan

No	Sasaran Strategis	Indikator Kinerja Sasaran		Permasalahan	Solusi
		3	Persentase jaringan irigasi, %rawa dan jaringan pengairan lainnya dalam kondisi baik	25. Terbatasnya kemampuan jasa konstruksi yang profesional dan didukung finansial dan peralatan yang kuat yang ada di wilayah Kota Singkawang sehingga proses pelelangan kurang optimal dalam menentukan pihak ketiga 26. Dalam hal pihak ketiga kurang disiplin dan tidak mematuhi perjanjian dan ketentuan, penerapan sanksi belum optimal 27. Adanya paket pekerjaan yang tidak bisa dilaksanakan disebabkan adanya masalah sosial masyarakat.	administrasi sesuai dengan yang dibutuhkan oleh masyarakat
		4	Drainase dalam kondisi baik		30. Memberikan toleransi waktu yang wajar kepada pihak ketiga untuk menyelesaikan pekerjaan dengan optimal sesuai dengan spesifikasi yang telah ditentukan
		5	Luas irigasi Kota Singkawang dalam kondisi baik		31. Meningkatkan pembinaan kepada pihak ketiga khususnya jasa usaha konstruksi untuk meningkatkan kapasitas dan kemampuannya sehingga kualitas pekerjaan juga diharapkan dapat meningkat
		6	Persentase rumah tinggal bersantasi baik		32. Melakukan sosialisasi dan pembinaan tentang ketentuan yang terbaru dan <i>up to date</i> sehingga proses pelelangan dan pelaksanaan pekerjaan sesuai dengan ketentuan yang berlaku
		7	Lingkungan pemukiman kumuh menurun		

Misi III

Sasaran :

Terciptanya ekosistem yang kondusif bagi pengembangan produk-produk unggulan daerah berlandaskan ekonomi kerakyatan

Sasaran strategis ini merupakan salah satu upaya Pemerintah Kota Singkawang mencapai misi ketiga RPJMD 2013-2017 **“Meningkatkan kemudahan usaha masyarakat berpenghasilan rendah”** dan untuk mencapai tujuan **“Menciptakan kemandirian ekonomi bagi masyarakat berpenghasilan rendah agar dapat menciptakan lapangan pekerjaan baru dan meningkatkan taraf hidupnya”**. Sasaran ini sepenuhnya

didukung oleh Dinas Perindustrian, Perdagangan dan UKM sebagai SKPD pengampu. Untuk mengukur capaian sasaran strategis ini digunakan 2 indikator sasaran yang diharapkan dapat menggambarkan keseluruhan sasaran strategis yang akan dituju. Hasil pengukuran capaian kinerja untuk sasaran terciptanya ekosistem yang kondusif bagi pengembangan produk-produk unggulan daerah berlandaskan ekonomi kerakyatan dengan kesimpulan pencapaian sasaran strategis dengan kategori **BERHASIL**, berikut disajikan hasil pengukuran indikator:

Tabel 2.3.10

Tabel Perbandingan Kinerja 2014-2016

No	Sasaran Strategis	Indikator Kinerja Sasaran		Permasalahan	Solusi
1	Terciptanya ekosistem yang kondusif bagi pengembangan produk-produk unggulan daerah berlandaskan ekonomi kerakyatan	1	Persentase Koperasi Aktif	33. Terbatasnya kemampuan dan jumlah sumber daya manusia Pembina Koperasi dan UKM dalam menangani permasalahan manajemen Koperasi dan UKM. 34. Kurangnya kualitas SDM dari pengurus Koperasi dan pengusaha UMKM khususnya dalam bidang manajemen, organisasi dan rendahnya kompetensi kewirausahaan UMKM. 35. Masih terbatasnya Tenaga Teknis Penilai dan Pengawasan dalam proses pembinaan Penilaian Kesehatan Koperasi Simpan Pinjam dan Koperasi Jasa Keuangan Syariah (KSP/KJKS). 36. Masih kurangnya	55. Pengiriman petugas dari bidang Koperasi dan UKM untuk mengikuti pendidikan dan pelatihan tentang program pembinaan Perkoperasian dan Usaha Kecil Menengah untuk meningkatkan kompetensi SDM yang ada. 56. Mengikutsertakan pada kegiatan pendidikan dan pelatihan bagi pengurus Koperasi dan Pengelola UMKM. 57. Melakukan pembinaan dan fasilitasi secara berkesinambungan terhadap koperasi dan ukm. 58. Fasilitasi pemberian bantuan berupa sarana prasarana bagi koperasi dan UKM untuk menunjang pengelolaan manajemen maupun pengembangan usaha. 59. Diperlukan tambahan tenaga teknis Koperasi dan UKM dalam rangka penilaian, pengawasan dan pengendalian Koperasi KSP/KJKS untuk melakukan Penilaian KSP/KJKS serta Penilaian Koperasi berprestasi tingkat Kota, Propinsi dan Nasional.
		2	Persentase pertumbuhan IKM bersertifikasi		

No	Sasaran Strategis	Indikator Kinerja Sasaran	Permasalahan	Solusi
			<p>pengetahuan, wawasan dan keterampilan petugas penilai yang termasuk dalam Satgas Penilaian, Pengawasan dan pengendalian KSP/KJKS di Dinas Perindustrian, Perdagangan, Koperasi dan UKM Kota Singkawang yang membidangi Koperasi.</p> <p>37. Kurangnya kualitas kelembagaan dan organisasi koperasi, hal ini ditunjukkan masih rendahnya persentase jumlah koperasi aktif yang masih dibawah 50%.</p> <p>38. Masih rendahnya kualitas daya saing produk KUMKM dalam menghadapi pasar nasional maupun internasional.</p> <p>39. Kurangnya koordinasi lintas instansi khususnya dalam keterkaitan kegiatan pengawasan barang beredar.</p> <p>40. Belum maksimalnya tenaga Penyidik Pegawai Negeri Sipil Perlindungan Konsumen (PPNS-PK) dalam kasus-kasus perlindungan</p>	<p>60. Tim Satgas (Satuan Tugas) Penilaian, Pengawasan dan Pengendalian KSP/KJKS untuk dapat mengikuti Bimbingan Teknis (Bimtek) dan praktek kerja langsung lapangan yang diwujudkan dalam pengisian lembar kertas kerja penilaian koperasi.</p> <p>61. Meningkatkan mutu pelayanan aparatur pemerintah dalam melaksanakan pembinaan koperasi dengan penerapan sistem, prosedur dan tata cara pendirian/pendaftaran koperasi sesuai peraturan dan perundang-undangan yang berlaku. Upaya itu dimaksudkan agar hal-hal tersebut dapat diselenggarakan secara tertib, sederhana, mudah, cepat dan informatif sehingga dapat menciptakan kepastian hukum.</p> <p>62. Meningkatkan kualitas produk KUMKM.</p> <p>63. Meningkatkan koordinasi dengan petugas dari instansi lain dalam rangka pengawasan barang beredar.</p> <p>64. Menetapkan kegiatan peningkatan pengawasan peredaran barang dan jasa sebagai kegiatan rutin yang berkelanjutan, sehingga dapat senantiasa meminimalkan kerugian-kerugian yang dialami masyarakat/konsumen .</p> <p>65. Meningkatkan kemampuan personel melalui program bimbingan karier dalam bentuk keikutsertaan pada setiap kesempatan diklat, bimtek atau kegiatan sejenis yang</p>

No	Sasaran Strategis	Indikator Kinerja Sasaran	Permasalahan	Solusi
			<p>konsumen dan Petugas Pengawas Barang dan Jasa (PPBJ) dalam pengawasan barang beredar.</p> <p>41. Minimnya kegiatan pendidikan dan pelatihan guna peningkatan kemampuan teknis aparatur.</p> <p>42. Masih kurangnya kualitas produk lokal sehingga berdampak pada rendahnya daya saing produk pada tingkat nasional maupun internasional.</p> <p>43. Kurangnya promosi produk unggulan Kota Singkawang ke luar daerah.</p> <p>44. Kurangnya kesadaran pelaku usaha terhadap perizinan.</p> <p>45. Masih banyak warga kurang mampu yang belum mendapat paket pasar murah.</p> <p>46. Kurangnya pengetahuan SDM aparatur khususnya pada penguasaan teknologi dalam peningkatan jumlah IKM.</p> <p>47. Kurangnya keterampilan dan inovasi pelaku IKM.</p>	<p>relevan dengan manajemen urusan perdagangan.</p> <p>66. Memaksimalkan peran dan fungsi tenaga PPNS-PK, PPBJ dan Petugas Penera untuk melakukan pengawasan terhadap pelaku usaha dan barang beredar dalam upaya perlindungan konsumen.</p> <p>67. Meningkatkan kualitas produk unggulan daerah.</p> <p>68. Menambah kegiatan promosi luar daerah.</p> <p>69. Meningkatkan sosialisasi tentang perizinan kepada pelaku usaha.</p> <p>70. Meningkatkan bantuan paket pasar murah.</p> <p>71. Peningkatan SDM aparatur dengan mengikuti diklat, pelatihan, bimbingan teknis dan sebagainya.</p> <p>72. Meningkatkan kualitas dan kreativitas pelaku IKM melalui pelatihan agar mampu berinovasi dan memiliki keahlian.</p> <p>73. Meningkatkan jaminan mutu produk, efisiensi produksi, daya saing daerah, dan kemampuan teknologi.</p> <p>74. Dukungan dari pemerintah dalam menyediakan mesin dan peralatan bagi IKM.</p> <p>75. Pemberian pelatihan kepada IKM tentang penggunaan mesin dan peralatan teknologi.</p> <p>76. Bekerjasama dengan pemerintah provinsi, pusat dan swasta dalam mengembangkan jiwa kewirausahaan di masyarakat.</p> <p>77. Mengembangkan SDM Kota Singkawang secara bertahap agar memiliki kompetensi kewirausahaan dan</p>

No	Sasaran Strategis	Indikator Kinerja Sasaran	Permasalahan	Solusi
			<p>48. Kurangnya penguasaan teknologi dan relatif memerlukan biaya yang besar untuk dikelola secara mandiri oleh industri kecil menengah.</p> <p>49. Terbatasnya mesin dan peralatan yang dimiliki IKM.</p> <p>50. Masih rendahnya mutu produk yang dihasilkan IKM.</p> <p>51. Kurangnya jiwa kewirausahaan di masyarakat.</p> <p>52. Masih rendahnya kemampuan masyarakat dalam memanfaatkan peluang usaha.</p> <p>53. Terbatasnya akses pemasaran dan media promosi produk.</p> <p>54. Masih rendahnya daya saing produk IKM.</p>	<p>mampu menciptakan lapangan kerja.</p> <p>78. Bekerjasama dengan pemerintah provinsi, pusat dan swasta dalam mempromosikan produk-produk industri kecil menengah.</p> <p>79. Meningkatkan standar mutu produk IKM.</p>

Misi IV

Sasaran :
 Terwujudnya akselerasi pertumbuhan ekonomi berbasis kewilayahan tanpa mengesampingkan aspek pemerataan yang berkeadilan

Sasaran strategis ini merupakan salah satu upaya Pemerintah Kota Singkawang mencapai misi keempat RPJMD 2013-2017 **“Melaksanakan pendistribusian, pemerataan dan penguatan ekonomi kewilayahan”** dan untuk mencapai tujuan **“Mempercepat pembangunan ekonomi daerah yang efektif dan kuat dengan memberdayakan pelaku dan potensi daerah, serta memperhatikan penataan ruang, baik fisik maupun sosial sehingga terjadi pemerataan pertumbuhan ekonomi sejalan dengan pelaksanaan otonomi daerah”**. Sasaran ini sepenuhnya didukung oleh Dinas Kelautan dan Perikanan sebagai SKPD pengampu. Untuk mengukur capaian sasaran strategis ini digunakan 1 (satu) indikator sasaran yang diharapkan dapat menggambarkan keseluruhan sasaran strategis yang akan dituju. Hasil pengukuran capaian kinerja untuk sasaran terwujudnya akselerasi pertumbuhan ekonomi berbasis kewilayahan tanpa mengesampingkan aspek pemerataan yang berkeadilan dengan kesimpulan pencapaian sasaran strategis dengan kategori **CUKUP BERHASIL**, berikut disajikan hasil pengukuran indikator:

Tabel 2.3.11

Tabel Perbandingan Kinerja 2014-2016

No	Sasaran Strategis	Indikator Kinerja Sasaran	Permasalahan	Solusi
1	Terwujudnya akselerasi pertumbuhan ekonomi berbasis kewilayahan tanpa mengesampingkan aspek pemerataan yang berkeadilan	1 Persentase peningkatan penguatan kelembagaan sosial ekonomi masyarakat pesisir yang mendayagunakan sumberdaya kelautan perikanan secara optimal	80. Belum optimalnya pemanfaatan dan peningkatan kualitas SDM bidang Kelautan dan Perikanan pada umumnya. 81. Keterbatasan sarana dan prasarana yang dimiliki. 82. Pelayanan publik yang belum menjangkau seluruh lapisan masyarakat. 83. Keterbatasan sumber dana dalam mendukung program dan kegiatan	84. Mendorong peran serta pihak pengusaha, nelayan dan pembudidaya ikan dalam upaya meningkatkan produksi dan produktifitas, terutama dalam bantuan peralatan dan permodalan serta management pengelolaan usaha. 85. Memperluas jaringan pemasaran produk olahan dan hasil perikanan dengan lebih intensif melakukan

No	Sasaran Strategis	Indikator Kinerja Sasaran	Permasalahan	Solusi
			dibidang kelautan dan perikanan.	<p>promosi dan menjalin kerjasama antara pengusaha lokal dengan pengusaha luar daerah.</p> <p>86. Memberikan kemudahan bagi calon investor untuk menanamkan modalnya diwilayah Kota Singkawang melalui penyediaan informasi tentang potensi dan peluang usaha serta fasilitas-fasilitas lain dengan prinsip saling menguntungkan.</p> <p>87. Meningkatkan pembinaan dan penyuluhan kepada nelayan dan pembudidaya ikan serta pengusaha, agar mau dan mampu menerima serta menerapkan inovasi dan teknologi tepat guna yang menguntungkan.</p> <p>88. Mendorong terselenggaranya proses pelatihan teknis dan pembinaan, untuk meningkatkan keterampilan yang dapat memenuhi kebutuhan sesuai perkembangan teknologi.</p> <p>89. Meningkatkan penyuluhan dan pembinaan kepada masyarakat, terutama nelayan dan pengusaha perikanan,</p>

No	Sasaran Strategis	Indikator Kinerja Sasaran	Permasalahan	Solusi
				<p>tentang arti pentingnya meningkatkan mutu produk olahan, agar dapat bersaing dipasaran lokal dan pasaran luar (nasional dan internasional).</p> <p>90. Meningkatkan koordinasi dengan daerah lain/kabupaten lain di sekitar wilayah Kota Singkawang sebagai upaya meningkatkan pembangunan dan kesejahteraan masyarakat.</p> <p>91. Mendorong keterlibatan berbagai pihak, baik pemerintah maupun swasta serta meningkatkan koordinasi dengan Pemerintah Provinsi dan Pemerintah Pusat dalam mendorong percepatan pembangunan kelautan dan perikanan di Kota Singkawang secara berkelanjutan.</p>

Misi IV

Sasaran :

Terciptanya pemerataan kesejahteraan sosial dan ekonomi masyarakat

Sasaran strategis ini merupakan salah satu upaya Pemerintah Kota Singkawang mencapai misi keempat RPJMD 2013-2017 **“Melaksanakan pendistribusian, pemerataan dan penguatan ekonomi kewilayahan”** dan untuk mencapai tujuan **“Mempercepat pembangunan ekonomi daerah yang efektif dan kuat dengan memberdayakan pelaku dan potensi daerah, serta memperhatikan penataan ruang, baik fisik maupun sosial sehingga terjadi pemerataan pertumbuhan ekonomi sejalan dengan pelaksanaan otonomi daerah”**. Sasaran ini sepenuhnya didukung oleh Dinas Sosial, Tenaga Kerja dan Transmigrasi sebagai SKPD pengampu. Untuk mengukur capaian sasaran strategis ini digunakan 3 indikator sasaran yang diharapkan dapat menggambarkan keseluruhan sasaran strategis yang akan dituju. Hasil pengukuran capaian kinerja untuk sasaran terciptanya pemerataan kesejahteraan sosial dan ekonomi masyarakat dengan kesimpulan pencapaian sasaran strategis dengan kategori **BERHASIL**, berikut disajikan hasil pengukuran indikator:

Tabel 2.3.12

Tabel Perbandingan Kinerja 2014-2016

No	Sasaran Strategis	Indikator Kinerja Sasaran		Permasalahan	Solusi
1	Terciptanya pemerataan kesejahteraan sosial dan ekonomi masyarakat	1	Rasio daya serap tenaga kerja	92. Terbatasnya ketersediaan data yang akurat sebagai bahan penyusunan perencanaan dan kebijakan ketenagakerjaan. 93. Ketersediaan SDM Aparatur dan sumber dana yang terbatas.	97. Menghimpun dan menginventarisasi data yang akurat yang sesuai dengan tugas pokok dan fungsi SKPD melalui kerjasama dengan SKPD terkait maupun menghimpun data primer.
		2	Tingkat partisipasi angkatan kerja		
		3	Persentase besaran tenaga kerja yang mendapatkan pelatihan berbasis masyarakat		

				<p>94. Terbatasnya sarana dan prasarana pelatihan kerja serta instruktur penyelenggara latihan yang tersedia.</p> <p>95. Hubungan industrial, perlindungan ketenagakerjaan dan pengusaha untuk kelangsungan berusaha dan ketenagaan masih kurang harmonis yang semestinya harus sesuai peraturan perundang-undangan ketenagakerjaan serta pelayanan dan pengawasan terhadap ketenagakerjaan pada sektor industri.</p> <p>96. Rendahnya kesadaran pengusaha dalam melaksanakan tertib administrasi dan pengaturan ketenagakerjaan .</p>	<p>98. Meningkatkan kualitas aparatur pemerintah sebagai pelaksana kebijakan melalui pendidikan dan pelatihan maupun pengembangan SDM serta peningkatan pengelolaan kepegawaian.</p> <p>99. Menerbitkan regulasi bidang ketenagakerjaan sebagai upaya untuk meningkatkan profesionalisme dalam pemberian pelayanan.</p> <p>100. Mengajukan permohonan dukungan dana dari APBD Pemerintah Kota Singkawang yang disesuaikan dengan kemampuan keuangan daerah terutama untuk program-program yang bersifat prioritas.</p>
--	--	--	--	--	--

Misi IV

Sasaran :

Terciptanya perbaikan struktur perekonomian daerah yang kokoh sehingga mampu menghasilkan komoditi yang berkualitas (inklusif), berdaya saing global dan menjadi motor penggerak perekonomian

Sasaran strategis ini merupakan salah satu upaya Pemerintah Kota Singkawang mencapai misi keempat RPJMD 2013-2017 **“Melaksanakan pendistribusian, pemerataan dan penguatan ekonomi kewilayahan”** dan untuk mencapai tujuan **“Meningkatkan daya saing daerah melalui**

pengembangan ekonomi kreatif kerakyatan berbasis jasa, perdagangan dan agroindustri”. Sasaran ini sepenuhnya didukung oleh BAPPEDA, Dinas Pertanian dan Kehutanan, Dinas Kelautan dan Perikanan Dinas Pendapatan serta Dinas Pengelolaan Keuangan dan Aset sebagai SKPD pengampu. Untuk mengukur capaian sasaran strategis ini digunakan 7 indikator sasaran yang diharapkan dapat menggambarkan keseluruhan sasaran strategis yang akan dituju. Hasil pengukuran capaian kinerja untuk sasaran Terciptanya perbaikan struktur perekonomian daerah yang kokoh sehingga mampu menghasilkan komoditi berkualitas (inklusif), berdaya saing global dan menjadi motor penggerak perekonomian dengan kesimpulan pencapaian sasaran strategis dengan kategori **SANGAT BERHASIL**, berikut disajikan hasil pengukuran indikator:

Tabel 2.3.13

Tabel Perbandingan Kinerja 2014-2016

No	Sasaran Strategis	Indikator Kinerja Sasaran		Perencanaan	Solusi
1	Terciptanya perbaikan struktur perekonomian daerah yang kokoh sehingga mampu menghasilkan komoditi berkualitas (inklusif), berdaya saing global dan menjadi motor penggerak perekonomian	1	Pertumbuhan ekonomi	101.Sinergitas payung hukum untuk meningkatkan keterkaitan akselerasi pertumbuhan ekonomi makro Kota Singkawang belum optimal menggali setiap potensi sumberdaya yang ada secara tepat manfaat dan tepat sasaran. 102.Belum gencarnya distribusi pemahaman masyarakat bahkan aparat di lingkungan Pemerintah Kota Singkawang akan manfaat dan dampak pencapaian variabel ekonomi makro terhadap peningkatan kesejahteraan	107.Reformulasi kebijakan (policy reformulation) untuk peningkatan PAD dan pertumbuhan ekonomi daerah melalui penyediaan Standar Operasional Prosedur (SOP) yang jelas dan terarah, membuat kebijakan yang berorientasi pada masyarakat dan memastikan iklim yang kondusif untuk investasi di Kota Singkawang serta penyesuaian kembali (policy adjustment) potensi unggulan daerah sesuai karakteristik dan kemampuan masyarakat Kota Singkawang tanpa harus bertentangan dengan peraturan perundang-undangan yang berlaku. 108.Intensitas koordinasi setiap lini SKPD dan stakeholders harus dilakukan secara berkala untuk
		2	Laju inflasi		
		3	Angka kemiskinan		
		4	IPM		
		5	Produktivitas padi		
		6	Produksi perikanan		
		7	Persentase ketersediaan jumlah dan macam pajak dan retribusi daerah		

No	Sasaran Strategis	Indikator Kinerja Sasaran	Perencanaan	Solusi
			<p>dan kualitas hidup masyarakat. Kurangnya pemahaman inilah yang mengakibatkan setiap elemen masyarakat bahkan Pemerintah Kota Singkawang belum secara sadar mampu berkontribusi terhadap peningkatan pertumbuhan ekonomi Kota Singkawang.</p> <p>103.Minimnya anggaran untuk mendukung program-program pendukung peningkatan produktivitas tanaman pangan.</p> <p>104.Produktivitas produksi tanaman pangan masih rendah.</p> <p>105.Kurangnya motivasi petani dalam memanfaatkan pekarangannya untuk pengembangan pangan dilakukan.</p> <p>106.Minimnya pengetahuan masyarakat dalam peningkatan pertumbuhan produksi perikanan tangkap maupun perikanan budidaya.</p>	<p>mengetahui hambatan peningkatan kontribusi sektoral PDRB Kota Singkawang untuk kemudian diperoleh solusi paling strategis dalam penyelesaiannya.</p> <p>109.Menumbuhkembangkan inovasi daerah agar setiap potensi unggulan daerah yang ada dapat secara maksimal tergali bahkan berkembang di pasar regional dan nasional.</p> <p>110.Membuat skala prioritas kegiatan yang relevan dengan kebutuhan Kota Singkawang.</p> <p>111.Membuat deplot tanaman pangan untuk memotivasi petani dalam meningkatkan produktivitas dan produksi tanaman pangan.</p> <p>112.Menggiatkan penyuluh untuk melakukan pembinaan dan evaluasi secara intensif.</p> <p>113.Pemerintah Kota Singkawang melalui SKPD terkait dalam melaksanakan upaya-upaya mendukung peningkatan jumlah produksi, mulai dari melakukan penyuluhan, pembinaan, pengawasan dan dengan cara penyediaan sarana dan prasana perikanan tangkap dan perikanan budidaya.</p>

Misi V

Sasaran :

Terciptanya lingkungan kota yang nyaman dan bebas polusi secara berkelanjutan

Sasaran strategis ini merupakan salah satu upaya Pemerintah Kota Singkawang mencapai misi kelima RPJMD 2013-2017 **“Melanjutkan pengendalian pemanfaatan sumberdaya alam agar dapat bermanfaat bagi masyarakat kota”** dan untuk mencapai tujuan **“Melestarikan berkelanjutan manfaat sumber daya alam dan lingkungan hidup bagi peningkatan kualitas hidup masyarakat dan pertumbuhan ekonomi yang berkelanjutan”**. Sasaran ini sepenuhnya didukung oleh Dinas Kebersihan dan Perumahan, Badan Lingkungan Hidup sebagai SKPD pengampu. Untuk mengukur capaian sasaran strategis ini digunakan 5 indikator sasaran yang diharapkan dapat menggambarkan keseluruhan sasaran strategis yang akan dituju. Hasil pengukuran capaian kinerja untuk sasaran Terciptanya lingkungan kota yang nyaman dan bebas polusi secara berkelanjutan dengan kesimpulan pencapaian sasaran strategis dengan kategori **SANGAT BERHASIL**, berikut disajikan hasil pengukuran indikator:

Tabel 2.3.14

Tabel Perbandingan Kinerja 2014-2016

No	Sasaran Strategis	Indikator Kinerja Sasaran		Permasalahan	Solusi
1	Terciptanya lingkungan kota yang nyaman dan bebas polusi secara berkelanjutan	1	Rasio rumah tangga bersanitasi baik	114.Kurangnya ketersediaan lahan hibah dari masyarakat sehingga menyulitkan dalam upaya mempercepat pelaksanaan fisik kegiatan program sanitasi lingkungan. 115.Masih rendahnya tingkat	121.Mengikutkan sertakan Camat, Lurah dan Ketua RT dalam pelaksanaan sosialisasi lapangan berkaitan dengan program pelaksanaan sanitasi lingkungan. 122.Pelaksanaan Kegiatan sanitasi Lingkungan
		2	Rasio jumlah tempat pembuangan sampah per satuan per 1000 penduduk		
		3	Persentase penanganan sampah		
		4	Persentase penurunan		

No	Sasaran Strategis	Indikator Kinerja Sasaran		Permasalahan	Solusi
			pencemaran akibat B3	kesadaran maupun wawasan bagi masyarakat kurang mampu terhadap kualitas lingkungan sehat perumahan dan permukiman.	Berbasis Masyarakat (SLBM) dilaksanakan Sesuai dengan Peraturan yang berlaku, serta Petunjuk Pelaksanaan/Petunjuk Teknis yang telah ditetapkan, Meningkatkan koordinasi dengan Pihak-pihak yang terkait dalam upaya mempercepat pelaksanaan kegiatan.
		5	Persentase jumlah pengaduan masyarakat akibat adanya dugaan pencemaran dan/atau perusakan lingkungan hidup yang ditindaklanjuti	<p>116. Keterbatasan Kemampuan anggaran Pemerintah Daerah untuk pembangunan prasarana sarana sanitasi.</p> <p>117. Meningkatnya timbulan sampah yang tidak diikuti dengan ketersediaan sarana dan prasarana yang memadai, Sebagian besar Kendaraan operasional angkutan sampah (Dump truck) sudah berusia di atas 15 tahun yang memerlukan biaya perawatan yang cukup tinggi.</p> <p>118. Zona Pembuangan Sampah TPA Wonosari untuk tahun 2014 sudah tidak memungkinkan untuk menampung sampah, dimana terjadi peningkatan timbulan sampah di Kota Singkawang.</p> <p>119. Peran serta masyarakat belum mampu melakukan sebagian sistem pengelolaan baik skala individual maupun skala lingkungan terutama lingkungan permukiman.</p>	<p>123. Mengusulkan Pembangunan Sarana dan Prasarana Utilitas Umum (PSU) berupa Sanitasi melalui Sumber Dana DAK dan DAU serta Penataan Kawasan Kumuh.</p> <p>124. Mengupayakan secara terus menerus dan berkesinambungan membangun serta menyediakan peningkatan pemenuhan sarana dan prasarana terutama yang berkaitan dengan pelayanan publik mengenai kebersihan /persampahan sesuai dengan prioritas dan kemampuan keuangan daerah.</p> <p>125. Optimalisasi sarana dan prasarana persampahan, meningkatkan cakupan pelayanan secara terencana dan berkeadilan dan meningkatkan kapasitas sarana persampahan sesuai sasaran pelayanan serta mengembangkan TPA;</p> <p>i. Perlu adanya pengadaan sarana</p>

No	Sasaran Strategis	Indikator Kinerja Sasaran	Permasalahan	Solusi
			120. Peraturan Perundangan dan lemahnya penegakan hukum kondisi kebersihan masih jauh dari harapan, salah satu penyebabnya adalah masih kurangnya pendidikan yang berkaitan dengan perilaku hidup bersih dan sehat sejak dini serta tidak dilakukannya penerapan hukum (pidana) dari Perda yang ada secara efektif.	<p>Kendaraan Operasional Dump truck terutama jenis mobil ambroll (mobil bak kontainer) yang baru agar lebih efektif karena dapat berfungsi sebagai TPS sehingga dapat memudahkan dalam pengangkutan sampah dari TPS ke TPA, dan dapat mengantisipasi pembongkaran sejumlah TPS oleh oknum masyarakat, serta diperlukan penambahan tenaga petugas kebersihan untuk menunjang operasional pengelolaan Persampahan mengingat volume sampah dan luas jangkauan pelayanan semakin bertambah setiap tahunnya.</p> <p>j. Perlunya Zona atau lahan Baru Tempat Pembuangan Akhir (TPA).</p> <p>k. Perlu anggaran yang memadai untuk biaya pemeliharaan Rutin / Berkala Kendaraan Operasional Alat – Alat berat, prasarana sarana Jembatan Timbang, jaringan listrik, serta pengelolaan kolam lindi.</p> <p>126. Meningkatkan pemahaman tentang pengelolaan persampahan sejak dini melalui pendidikan Sekolah, menyebarkan pemahaman tentang pengelolaan</p>

No	Sasaran Strategis	Indikator Kinerja Sasaran	Permasalahan	Solusi
				<p>persampahan kepada masyarakat umum, membina masyarakat terhadap pengelolaan persampahan dan mendorong peningkatan pengelolaan berbasis masyarakat.</p> <p>127.Meningkatkan pemahaman masyarakat akan 3 R dan mengembangkan dan menerapkan sistem insentif dan disentif dalam pelaksanaan 3 R.</p> <p>128.Perlu segera menyusun RAPERDA Persampahan yang mengatur dan mengikat serta sanksi terhadap kebersihan/ persampahan.</p>

Misi V

Sasaran :

Menurunnya kemungkinan terjadinya bencana alam akibat kegagalan perencanaan pembangunan dan pengembangan daerah secara tepat sasaran, terukur terarah dan berwawasan lingkungan berkelanjutan (*sustainable environment development*)

Sasaran strategis ini merupakan salah satu upaya Pemerintah Kota Singkawang mencapai misi kelima RPJMD 2013-2017 “**Melanjutkan pengendalian pemanfaatan sumberdaya alam agar dapat bermanfaat bagi masyarakat kota**” dan untuk mencapai tujuan “**Menciptakan Kota Singkawang bebas bencana**”. Sasaran ini sepenuhnya didukung oleh Dinas

Kebersihan dan Perumahan sebagai SKPD pengampu. Untuk mengukur capaian sasaran strategis ini digunakan 5 indikator sasaran yang diharapkan dapat menggambarkan keseluruhan sasaran strategis yang akan dituju. Hasil pengukuran capaian kinerja untuk sasaran Menurunnya kemungkinan terjadinya bencana alam akibat kegagalan perencanaan pembangunan dan pengembangan daerah secara tepat sasaran, terukur, terarah dan berwawasan lingkungan berkelanjutan dengan kesimpulan pencapaian sasaran strategis dengan kategori **CUKUP BERHASIL**, berikut disajikan hasil pengukuran indikator:

Tabel 2.3.15

Tabel Perbandingan Kinerja 2014-2016

No	Sasaran Strategis	Indikator Kinerja Sasaran		Permasalahan	Solusi
1	Menurunnya kemungkinan terjadinya bencana alam akibat kegagalan perencanaan pembangunan dan pengembangan daerah secara tepat sasaran, terukur, terarah dan wawasan lingkungan berkelanjutan (sustainable environment development)	1	Rasio ruang terbuka hijau terhadap luas wilayah	129. Alokasi dana pada pembangunan Ruang Terbuka Hijau yang bersumber dari alokasi APBD Kota Singkawang masih sangat terbatas. 130. Meningkatnya alih fungsi lahan terbuka menjadi lahan perumahan menjadi ancaman berkurangnya luas Ruang Terbuka Hijau.	131. Adanya dukungan yang kuat melalui alokasi APBD Kota Singkawang pada kegiatan pengelolaan RTH. 132. Perlu adanya sinkronisasi program kegiatan yang berkesinambungan dengan Pemerintah Pusat dan Pemerintah Provinsi dalam pengelolaan RTH di kota Singkawang.
		2	Cakupan penghijauan wilayah rawan longsor dan sumber mata air		
		3	Cakupan pengawasan terhadap pelaksanaan amdal		
		4	Persentase penurunan luasan kerusakan kawasan konservasi		
		5	Rasio luas wilayah banjir		

Misi VI

Sasaran :
Meningkatkan daya saing daerah demi percepatan ketangguhan dan ketahanan kota (*resilient city*)

Sasaran strategis ini merupakan salah satu upaya Pemerintah Kota Singkawang mencapai misi keenam RPJMD 2013-2017 **“Melanjutkan pemeliharaan, pembangunan dan penataan infrastruktur”** dan untuk mencapai tujuan **“Memperkecil disparitas antar wilayah dan sektor Kota Singkawang agar setiap wilayah mampu meningkatkan pertumbuhan ekonomi dan memperoleh pemerataan pembangunan”**. Sasaran ini sepenuhnya didukung oleh Dinas Perhubungan, Komunikasi dan Informatika sebagai SKPD pengampu. Untuk mengukur capaian sasaran strategis ini digunakan 5 indikator sasaran yang diharapkan dapat menggambarkan keseluruhan sasaran strategis yang akan dituju. Hasil pengukuran capaian kinerja untuk sasaran Meningkatkan daya saing daerah demi percepatan ketangguhan dan ketahanan kota dengan kesimpulan pencapaian sasaran strategis dengan kategori **CUKUP BERHASIL**, berikut disajikan hasil pengukuran indikator:

Tabel 2.3.16

Tabel Perbandingan Kinerja 2014-2016

No	Sasaran Strategis	Indikator Kinerja Sasaran		Permasalahan	Solusi
1	Meningkatnya daya saing daerah demi percepatan ketangguhan dan ketahanan kota (resilient city)	1	Persentase terminal angkutan penumpang yang telah dilayani angkutan umum dalam trayek	133. Sarana dan prasarana pengujian kendaraan yang sudah berusia lama 134. Kurangnya SDM yang profesional di bidang perhubungan	135. Peremajaan sarana dan prasarana pengujian kendaraan bermotor 136. Mengikutsertakan SDM yang ada untuk mengikuti pelatihan di bidang perhubungan 137. Memberikan beasiswa untuk sekolah kedinasan
		2	Persentase fasilitas perlengkapan jalan (rambu, marka, guadrill)		
		3	Rasio Ijin Trayek		
		4	Persentase peningkatan uji KIR		
		5	Kepemilikan KIR angkutan umum		

Misi VII

Sasaran :
Terciptanya rasa aman masyarakat dan dunia usaha

Sasaran strategis ini merupakan salah satu upaya Pemerintah Kota Singkawang mencapai misi ketujuh RPJMD 2013-2017 **“Menjamin ketentraman, ketertiban dan kepastian hukum bagi masyarakat dalam penyelenggaraan pemerintah kota”** dan untuk mencapai tujuan **“Meningkatkan ketentraman masyarakat dan ketertiban umum”**. Sasaran ini sepenuhnya didukung oleh Satuan Polisi Pamong Praja sebagai SKPD pengampu. Untuk mengukur capaian sasaran strategis ini digunakan 2 indikator sasaran yang diharapkan dapat menggambarkan keseluruhan sasaran strategis yang akan dituju. Hasil pengukuran capaian kinerja untuk sasaran terciptanya rasa aman masyarakat dan dunia usaha dengan kesimpulan pencapaian sasaran strategis dengan kategori **SANGAT BERHASIL**, berikut disajikan hasil pengukuran indikator:

Tabel 2.3.17

Tabel Perbandingan Kinerja 2014-2016

No	Sasaran Strategis	Indikator Kinerja Sasaran	Permasalahan	Solusi
1	Terciptanya rasa aman masyarakat dan dunia usaha	1 Rasio jumlah personil Polisi Pamong Praja per 10.000 penduduk	138.Keterbatasan sumberdaya baik sumber daya keuangan maupun sumber daya manusia.	143.Memberikan pelatihan atau bimtek untuk peningkatan kapasitas aparatur.
		2 Persentase kejadian/gangguan ketentraman dan ketertiban yang tuntas ditangani	139.Pelayanan publik yang belum menjangkau seluruh lapisan masyarakat. 140.Kurangnya lapangan pekerjaan, sehingga mengakibatkan banyaknya jumlah PKL (Pedagang Kaki Lima) di Kota Singkawang.	144.Menyediakan fasilitas umum untuk pengaduan masyarakat mengenai masalah ketertiban, ketentraman dan keindahan (K3). 145.Memberikan pengarahan kepada masyarakat tentang pentingnya kerjasama menjaga ketertiban,

				<p>141.Minimnya alokasi anggaran dalam pelaksanaan kegiatan, sehingga cakupan pelatihan hanya dapat dilakukan pada anggota linmas dalam jumlah terbatas.</p> <p>142.Kurangnya regenerasi anggota linmas.</p>	<p>ketentraman dan keindahan (K3).</p> <p>146.Melakukan upaya peningkatan jumlah linmas melalui program kegiatan pelatihan pengkaderan satuan tugas linmas.</p> <p>147.Terus melakukan pembinaan dan pelatihan pada anggota satuan tugas linmas.</p>
--	--	--	--	--	--

Misi VII

Sasaran :
Meningkatnya stabilitas daerah guna menunjang aktifitas perekonomian masyarakat khususnya dunia investasi dan usaha masyarakat

Sasaran strategis ini merupakan salah satu upaya Pemerintah Kota Singkawang mencapai misi ketujuh RPJMD 2013-2017 **“Menjamin ketentraman, ketertiban dan kepastian hukum bagi masyarakat dalam penyelenggaraan pemerintah kota”** dan untuk mencapai tujuan **“Meningkatkan ketentraman masyarakat dan ketertiban umum”**. Sasaran ini sepenuhnya didukung oleh Sekretariat Daerah sebagai SKPD pengampu. Untuk mengukur capaian sasaran strategis ini digunakan 2 indikator sasaran yang diharapkan dapat menggambarkan keseluruhan sasaran strategis yang akan dituju. Hasil pengukuran capaian kinerja untuk sasaran Meningkatkan stabilitas daerah guna menunjang aktifitas perekonomian masyarakat khususnya dunia investasi dan usaha masyarakat dengan kesimpulan pencapaian sasaran strategis dengan kategori **SANGAT BERHASIL**, berikut disajikan hasil pengukuran indikator:

Tabel 2.3.18

Tabel Perbandingan Kinerja 2014-2016

No	Sasaran Strategis	Indikator Kinerja Sasaran		Permasalahan	Solusi
1	Meningkatnya stabilitas daerah guna menunjang aktifitas perekonomian masyarakat khususnya dunia investasi dan usaha masyarakat	1	Persentase penurunan jumlah gugatan penyelenggaraan pemerintah dan pembangunan di Kota Singkawang	148.Fasilitasi penataan batas wilayah kecamatan, kelurahan dan batas daerah menunggu tindak lanjut dari hasil Keputusan Gubernur Kalimantan Barat.	149.Koordinasi dan konsultasi dengan Tim Penataan Batas Daerah Provinsi Kalimantan Barat.
		2	Persentase jumlah penyelesaian sengketa pertanahan meningkat		

Misi VIII

Sasaran :
Menjadikan Kota Singkawang sebagai daerah tujuan wisata yang inovatif, menarik dan tetap bermartabat

Sasaran strategis ini merupakan salah satu upaya Pemerintah Kota Singkawang mencapai misi kedelapan RPJMD 2013-2017 **“Memfasilitasi masyarakat dalam bidang kebudayaan, pariwisata dan olahraga serta peningkatan kesejahteraan sosial masyarakat”** dan untuk mencapai tujuan **“Memberikan ruang gerak bagi tumbuh kembang ekspresi dan ide kreatif budaya dan olahraga Kota Singkawang yang heterogen agar mampu bersaing di tingkat regional, nasional dan internasional”**. Sasaran ini sepenuhnya didukung oleh Dinas Kebudayaan, Pariwisata, Pemuda dan Olahraga sebagai SKPD pengampu. Untuk mengukur capaian sasaran strategis ini digunakan 2 indikator sasaran yang diharapkan dapat menggambarkan keseluruhan sasaran strategis yang akan dituju. Hasil pengukuran capaian kinerja untuk sasaran Menjadikan Kota Singkawang sebagai daerah tujuan wisata yang inovatif, menarik dan tetap bermartabat dengan kesimpulan pencapaian sasaran strategis dengan kategori **BERHASIL**, berikut disajikan hasil pengukuran indikator:

Tabel 2.3.19

Tabel Perbandingan Kinerja 2014-2016

No	Sasaran Strategis	Indikator Kinerja Sasaran		Permasalahan	Solusi
1	Menjadikan Kota Singkawang sebagai tujuan wisata yang inovatif, menarik dan tetap bermartabat	1	Penyelenggaraan festival seni dan budaya	12. Sarana dan prasarana penunjang pariwisata masih belum tersedia secara merata sehingga menghambat pengembangan sektor pariwisata di Kota Singkawang.	16. Meningkatkan pembangunan sarana dan prasarana pariwisata.
		2	Jumlah kunjungan wisata	13. Minimnya anggaran yang tersedia guna membiayai kegiatan pembinaan dan pengembangan bidang pariwisata. 14. Kurangnya kesadaran masyarakat dalam menjaga kenyamanan dan keamanan serta kebersihan tempat-tempat wisata. 15. Kurang bergeraknya kelompok sadar wisata.	17. Mengusulkan penambahan anggaran untuk kegiatan pendukung pembinaan dan pengembangan bidang pariwisata dan pengembangan objek pariwisata unggulan. 18. Melakukan pembinaan secara berkesinambungan terhadap masyarakat tentang pentingnya menjaga kenyamanan, keamanan dan kebersihan objek-objek wisata yang ada di Kota Singkawang. 19. Meningkatkan peran kelompok sadar wisata.

Misi VIII

Sasaran

Meningkatnya prestasi olahraga kota singkawang yang kompetitif

Sasaran strategis ini merupakan salah satu upaya Pemerintah Kota Singkawang mencapai misi kedelapan RPJMD 2013-2017 “**Memfasilitasi masyarakat dalam bidang kebudayaan, pariwisata dan olahraga serta peningkatan kesejahteraan sosial masyarakat**” dan untuk mencapai tujuan “**Memberikan ruang gerak bagi tumbuh kembang ekspresi dan ide kreatif budaya dan olahraga Kota Singkawang yang heterogen agar mampu bersaing di tingkat regional, nasional dan internasional**”.

Sasaran ini sepenuhnya didukung oleh Dinas Kebudayaan, Pariwisata, Pemuda dan Olahraga sebagai SKPD pengampu. Untuk mengukur capaian sasaran strategis ini digunakan 1 indikator sasaran yang diharapkan dapat menggambarkan keseluruhan sasaran strategis yang akan dituju. Hasil pengukuran capaian kinerja untuk sasaran meningkatnya prestasi olahraga Kota Singkawang dengan kesimpulan pencapaian sasaran strategis dengan kategori **TIDAK BERHASIL**, berikut disajikan hasil pengukuran indikator:

Tabel 2.3.20

Tabel Perbandingan Kinerja 2014-2016

No	Sasaran Strategis	Indikator Kinerja Sasaran	Permasalahan	Solusi
1	Meningkatnya prestasi olahraga Kota Singkawang yang kompetitif	1 Persentase cabang olahraga daerah yang memperoleh penghargaan	20. Lemahnya sistem pembinaan dan pengelolaan kelembagaan pemuda dan olah raga. 21. Tingginya prestasi olahraga daerah lain 22. Program kerja lebih pada olahraga non prestasi	23. Meningkatkan sistem pengelolaan lembaga kepemudaan dan klub-klub olahraga. 24. Meningkatkan latihan guna peningkatan prestasi dibandingkan daerah lain 25. Meningkatkan kesejahteraan pemuda dan pelaku olahraga melalui pengembangan kemampuan di bidang wirausaha untuk mengantisipasi banyaknya tawaran berprestasi di luar Kota Singkawang. 26. Memfokuskan program kegiatan pada olahraga prestasi.

Misi VIII

Sasaran :
Terwujudnya kesetiakawanan sosial dan memperkecil kesenjangan sosial

Sasaran strategis ini merupakan salah satu upaya Pemerintah Kota Singkawang mencapai misi kedelapan RPJMD 2013-2017 **“Memfasilitasi masyarakat dalam bidang kebudayaan, pariwisata dan olahraga serta peningkatan kesejahteraan sosial masyarakat”** dan untuk mencapai tujuan **“menciptakan pemerataan kesejahteraan sosial bagi seluruh masyarakat Kota Singkawang”**. Sasaran ini sepenuhnya didukung oleh

Dinas Sosial, Tenaga Kerja dan Transmigrasi sebagai SKPD pengampu. Untuk mengukur capaian sasaran strategis ini digunakan 2 indikator sasaran yang diharapkan dapat menggambarkan keseluruhan sasaran strategis yang akan dituju. Hasil pengukuran capaian kinerja untuk sasaran Terwujudnya kesetiakawanan sosial bagi masyarakat Kota Singkawang dengan kesimpulan pencapaian sasaran strategis dengan kategori **TIDAK BERHASIL**, berikut disajikan hasil pengukuran indikator:

Tabel 2.3.21

Tabel Perbandingan Kinerja 2014-2016

No	Sasaran Strategis	Indikator Kinerja Sasaran		Permasalahan	Target RPJMD 2017
1	Terwujudnya kesetiakawanan sosial dan memperkecil kesenjangan sosial	1	Persentase penurunan jumlah anak-anak gelandangan	27. Minimnya penganggaran bantuan kepada PMKS khususnya dalam pemenuhan kebutuhan dasarnya.	30. Mengikutsertakan pihak ketiga dan dunia usaha dalam penanganan PMKS. 31. Bekerjasama dengan Panti Sosial, TKSK, PSM dan PSKS dalam memberikan pelayanan bagi orang-orang terlantar. 32. Menyediakan sarana pelatihan seperti loka bina karya khusus untuk para penyandang disabilitas.
		2	Persentase PMKS skala Kota Singkawang yang memperoleh bantuan sosial untuk pemenuhan kebutuhan dasar	28. Tidak tersedianya shelter untuk penampungan orang terlantar dalam pelaksanaan program pelayanan bagi orang terlantar eks. Pasien RSJ, sehingga petugas sosial kesulitan untuk menampung sementara sebelum pasien dikembalikan ke tempat asal. 29. Minimnya sarana dan prasarana untuk berkaryanya orang dengan disabilitas, dalam pelaksanaan program pembinaan para penyandang cacat dan trauma sehingga program kegiatan hanya sebatas pemberian bantuan modal usaha.	

Misi IX

Sasaran :
Meningkatkan kinerja aparatur pemerintahan agar lebih profesional dan mengedepankan kinerja

Sasaran strategis ini merupakan salah satu upaya Pemerintah Kota Singkawang mencapai misi kesembilan RPJMD 2013-2017 **“Reformasi birokrasi dan tatalaksana pemerintahan.”** dan untuk mencapai tujuan **“membangun aparatur dan organisasi yang kredibel, akuntabel, transparan, berintegritas, berwibawa dan taat kepada hukum”**. Sasaran ini sepenuhnya didukung oleh Badan Kepegawaian dan Diklat sebagai SKPD pengampu. Untuk mengukur capaian sasaran strategis ini digunakan 2 indikator sasaran yang diharapkan dapat menggambarkan keseluruhan sasaran strategis yang akan dituju. Hasil pengukuran capaian kinerja untuk sasaran meningkatkan kinerja aparatur pemerintahan agar lebih profesional dan mengedepankan kinerja dengan kesimpulan pencapaian sasaran strategis dengan kategori **SANGAT BERHASIL**, berikut disajikan hasil pengukuran indikator:

Tabel 2.3.22

Tabel Perbandingan Kinerja 2014-2016

No	Sasaran Strategis	Indikator Kinerja Sasaran	Permasalahan	Solusi
1	Meningkatkan kinerja aparatur pemerintahan agar lebih profesional dan mengedepankan kinerja	1 Persentase ketersediaan dokumen standarisasi jabatan dan dokumen analisis kebutuhan yang benar dan berfungsi dengan efektif sebagai acuan pengelolaan SDM Aparatur	33. Sistem reward dan punishment belum secara maksimal diterapkan 34. Untuk mengatasi hambatan tersebut, beberapa strategi pemecahan yang dilakukan antara lain:	35. Memaksimalkan penerapan sistem reward dan punishment
		2 Persentase penurunan pelanggaran disiplin dan etika PNS		

Misi X

Sasaran :

Terwujudnya kelembagaan dan tata laksana organisasi pemerintah yang baik, benar, inovatif dan akuntabel

Sasaran strategis ini merupakan salah satu upaya Pemerintah Kota Singkawang mencapai misi kesembilan RPJMD 2013-2017 **“Reformasi birokrasi dan tatalaksana pemerintahan.”** dan untuk mencapai tujuan **“membangun aparatur dan organisasi yang kredibel, akuntabel, transparan, berintegritas, berwibawa dan taat kepada hukum”**. Sasaran ini sepenuhnya didukung oleh Sekretariat Daerah sebagai SKPD pengampu. Untuk mengukur capaian sasaran strategis ini digunakan 2 indikator sasaran yang diharapkan dapat menggambarkan keseluruhan sasaran strategis yang akan dituju. Hasil pengukuran capaian kinerja untuk sasaran terwujudnya kelembagaan dan tata laksana organisasi pemerintah yang baik, benar, inovatif dan akuntabel dengan kesimpulan pencapaian sasaran strategis dengan kategori **CUKUP BERHASIL**, berikut disajikan hasil pengukuran indikator:

Tabel 2.3.23

Tabel Perbandingan Kinerja 2014-2016

No	Sasaran Strategis	Indikator Kinerja Sasaran		Permasalahan	Solusi
1	Terwujudnya kelembagaan dan tatalaksana organisasi pemerintah yang baik, benar, inovatif dan akuntabel	1	Persentase ketersediaan pedoman/ panduan/ juklak/ juknis pelaksanaan tugas pokok dan fungsi SKPD berbasis kinerja	36. Belum terakomodasinya usulan masyarakat secara keseluruhan pada Musrenbang	37. Mengupayakan agar seluruh usulan pada Musrenbang dapat terakomodir dalam APBD Kota Singkawang
		2	Persentase peningkatan jumlah keterlibatan masyarakat dalam proses musrenbang tahunan		

Misi XI

Sasaran :
Terciptanya peningkatan kepercayaan publik terhadap penyelenggaraan pelayanan dasar dan pelayanan pendukung

Sasaran strategis ini merupakan salah satu upaya Pemerintah Kota Singkawang mencapai misi kesembilan RPJMD 2013-2017 **“Reformasi birokrasi dan tatalaksana pemerintahan.”** dan untuk mencapai tujuan **“meningkatkan kepercayaan masyarakat (*public trust*) terhadap penyelenggaraan pelayanan publik”**. Sasaran ini sepenuhnya didukung oleh Dinas Pendidikan, Dinas Kesehatan, Dinas Kependudukan dan Pencatatan Sipil, Kantor Perpustakaan dan Kearsipan sebagai SKPD pengampu. Untuk mengukur capaian sasaran strategis ini digunakan 18 indikator sasaran yang diharapkan dapat menggambarkan keseluruhan sasaran strategis yang akan dituju. Hasil pengukuran capaian kinerja untuk sasaran terciptanya peningkatan kepercayaan publik terhadap penyelenggaraan pelayanan dasar dan pelayanan pendukung dengan kesimpulan pencapaian sasaran strategis dengan kategori **BERHASIL**, berikut disajikan hasil pengukuran indikator:

Tabel 2.3.24

Tabel Perbandingan Kinerja 2014-2016

No	Sasaran Strategis	Indikator Kinerja Sasaran		Permasalahan	Solusi
1	Terciptanya peningkatan kepercayaan publik terhadap penyelenggaraan pelayanan dasar dan pelayanan pendukung	1	Persentase penyelenggaraan anak usia dini	38. Kegiatan Ujian Sekolah SD/MI, Ujian Nasional SMP/MTs serta Ujian SMA/MA dan SMK terdapat permasalahan yaitu data peserta ujian yang sangat dinamis sehingga sulit menentukan target yang tepat dalam perencanaannya. 39. Masih terdapat data penduduk ganda sehingga target KTP Elektronik tidak sesuai dengan jumlah penduduk yang real. 40. Masih ada penduduk yang tidak memiliki dokumen kependudukan. 41. Sumber Daya Manusia yang mengelola perpustakaan masih sangat kurang, sehingga dalam pengolahan buku masih memerlukan waktu yang cukup lama. Selain itu sarana dan prasarana	42. Untuk data peserta ujian dapat menggunakan data pokok siswa online (Dapodik) tahun pelajaran berjalan pada saat perencanaan untuk meminimalisir perubahan data. 43. Dilakukan penghapusan data ganda. 44. Penyampaian informasi yang lebih mendalam tentang pentingnya dokumen kependudukan bagi penduduk yang belum memilikinya untuk tertib administrasi dan perbaikan data kependudukan. 45. Meningkatkan kualitas dan kuantitas SDM pengelola perpustakaan serta penguatan kelembagaan perpustakaan sehingga bisa
		2	Angka kelulusan (AL) SD/MI		
		3	Angka Kelulusan (AL) SMP/MTs		
		4	Angka Kelulusan (AL) SMA/SMK/MA		
		5	Angka putus sekolah (APS) SD/MI		
		6	Angka putus sekolah (APS) SMP/MTs		
		7	Angka putus sekolah (APS) SMA/SMK/MA		
		8	Cakupan komplikasi kebidanan yang ditangani		
		9	Cakupan pertolongan persalinan oleh bidan atau tenaga kesehatan yang memiliki		

No	Sasaran Strategis	Indikator Kinerja Sasaran		Permasalahan	Solusi
			komptensi kebidanan	perpustakaan masih kurang memadai terutama gedung perpustakaan yang masih di bawah standar perpustakaan.	menarik pengunjung untuk datang ke perpustakaan. Selain itu juga dengan meningkatkan banyaknya kegiatan, sebaran informasi dan koleksi bahan pustaka buku yang bersifat mendorong minat baca masyarakat terutama anak-anak.
		10	Cakupan desa/kelurahan universal child imunitation (UCI)		
		11	Cakupan balita gizi buruk mendapat perawatan		
		12	Cakupan penemuan dan penanganan penderita penyakit TBC, BTA		
		13	Cakupan penemuan dan penanganan penderita DBD		
		14	Cakupan pelayanan kesehatan rujukan pasien masyarakat miskin		
		15	Cakupan kunjungan bayi		
		16	Rasio posyandu per satuan balita		
		17	Persentase peningkatan jumlah pengunjung dan jumlah perpustakaan di masyarakat		
		18	Kepemilikan KTP		

BAB III

RANCANGAN KERANGKA EKONOMI DAN KEBIJAKAN KEUANGAN DAERAH

3.1. Arah Kebijakan Perekonomian Daerah

Sampai dengan RKPD ini disusun, Rencana Kerja Pemerintah (RKP) 2018 juga sedang dalam proses penyusunan. Berdasarkan Rancangan Awal RKP 2018, tema RKP 2018 adalah “**Memacu Investasi dan Infrastruktur untuk Pertumbuhan dan Pemerataan**”.

Upaya yang akan dilakukan Pemerintah untuk menjaga pertumbuhan ekonomi 2017 dan mendorong pertumbuhan ekonomi 2018 diantaranya sebagai berikut:

1. Memperbaiki kualitas belanja, dengan memprioritaskan belanja pemerintah untuk pencapaian sasaran prioritas nasional;
2. Meningkatkan iklim usaha dan iklim investasi yang lebih kondusif;
3. Meningkatkan daya saing dan nilai tambah industri;
4. Meningkatkan peran swasta dalam pembiayaan dan pembangunan infrastruktur.

Sama halnya seperti RKP 2017, dalam penyusunan RKP 2018 kebijakan anggaran belanja yang diterapkan berdasarkan pada *money follow program*. Dalam penyusunan RKP 2018 menggunakan pendekatan **Holistik, Integratif, Tematik dan Spasial**. Beberapa Program Prioritas Nasional dalam rancangan RKP 2018 yang secara langsung maupun tidak langsung dapat berdampak pada perekonomian Kota Singkawang antara lain:

1. Perumahan dan permukiman;
2. Pengembangan dunia usaha dan pariwisata;
3. Ketahanan energi;
4. Ketahanan pangan;
5. Penanggulangan kemiskinan;
6. Infrastruktur, konektivitas dan kemaritiman; dan
7. Pengembangan wilayah.

Berdasarkan RPJPD Kota Singkawang Tahun 2005-2025, tahun 2018 merupakan tahun pertama dalam periode RPJMD ke-3 (2018-2022). Pada tahun

pertama dalam periode RPJMD 2018-2022, dan disinergikan dengan rancangan RKP 2018, maka kebijakan ekonomi daerah lebih diarahkan pada:

1. Peningkatan usaha agribisnis terpadu untuk menunjang pengembangan agroindustri;
2. Peningkatan produksi pangan;
3. Peningkatan kemampuan permodalan dan pemasaran produk UMKM;
4. Peningkatan kemampuan pasar bagi industri kecil dan menengah;
5. Peningkatan daya saing industri kecil dan menengah;
6. Pengembangan ekonomi kreatif;
7. Peningkatan ekonomi kerakyatan;
8. Peningkatan infrastruktur perdagangan;
9. Penataan kawasan perdagangan;
10. Peningkatan pengelolaan pariwisata;
11. Peningkatan pengelolaan sektor jasa;
12. Perbaikan iklim investasi dan penciptaan lapangan kerja;
13. Peningkatan keterampilan tenaga kerja;
14. Percepatan pembangunan Bandar Udara Singkawang; dan
15. Pemenuhan kebutuhan air bersih (perpipaan, non perpipaan, PAH).

Perekonomian Kota Singkawang didominasi oleh sektor **perdagangan besar dan eceran; reparasi mobil dan sepeda motor** dengan rata-rata kontribusi dalam 5 (lima) tahun terakhir (2011-2015) sebesar 20,9 persen terhadap total PDRB ADHK 2010. Berdasarkan fakta tersebut, kebijakan pembangunan yang mampu mendorong investasi menjadi sangat perlu diupayakan untuk memacu berkembangnya sektor-sektor perdagangan maupun sektor lainnya secara lebih berkelanjutan. Dominasi kontribusi sektoral di Kota Singkawang di luar sektor perdagangan menunjukkan pergeseran dari sektor pertanian ke sektor konstruksi dan sektor industri pengolahan.

Dengan memperhatikan realitas tersebut, pertumbuhan ekonomi Kota Singkawang menjadi sangat dipengaruhi oleh kelancaran distribusi barang. Untuk itu, peran pemerintah daerah dalam memberikan stimulasi pertumbuhan ekonomi adalah dengan menerapkan kebijakan pembangunan ekonomi melalui program dan kegiatan yang lebih mengarah pada sektor perdagangan, konstruksi dan industri.

3.1.1. Kondisi Ekonomi Daerah Tahun 2016 dan Perkiraan Tahun 2017

Laju pertumbuhan ekonomi dihitung berdasarkan perubahan PDRB atas dasar harga konstan tahun bersangkutan terhadap tahun sebelumnya dan merupakan salah satu indikator makro untuk melihat kinerja perekonomian riil suatu wilayah. Pertumbuhan ekonomi dapat dipandang sebagai jumlah barang dan jasa yang dihasilkan oleh semua sektor kegiatan ekonomi yang ada di suatu wilayah selama kurun waktu satu tahun.

Keberhasilan pembangunan ekonomi suatu daerah dapat dicerminkan dari beberapa indikator makro. Salah satu indikator makro yang sering digunakan untuk melihat keberhasilan pembangunan ekonomi adalah pertumbuhan ekonomi, dengan tolok ukur pertumbuhan Produk Domestik Regional Bruto (PDRB). Besarnya nilai PDRB yang berhasil dicapai dan perkembangannya merupakan refleksi dari kemampuan daerah dalam mengelola sumberdaya alam dan sumber daya manusia.

Pada tahun 2016 pertumbuhan ekonomi Kota Singkawang mengalami pertumbuhan sebesar 5,17 persen mengalami penurunan dibanding tahun 2015 sebesar 6,17 persen (BPS, 2017). Hasil proyeksi pertumbuhan ekonomi untuk tahun 2017 dan 2018 memberikan hasil 5,30 persen dan 5,03 persen. Sedangkan target pertumbuhan ekonomi berdasarkan RPJMD pada tahun 2017 sebesar 6,46 persen.

Laju inflasi pada tahun 2015 dan tahun 2016 adalah sebesar 4,00 persen dan 2,58 persen. Hasil proyeksi tahun 2017 dan 2018 memberikan angka 3,76 persen dan 3,30 persen, masih dalam kisaran angka ideal yang harus dicapai dan dijadikan target, yaitu 4 ± 1 persen.

Tabel 3.1
Indikator Ekonomi Makro Kota Singkawang Tahun 2015-2018

No	Uraian	Realisasi		Proyeksi	
		2015	2016	2017	2018
1.	PDRB atas Dasar Harga Berlaku (Juta Rp.)	7.486.610	8.230.482	8.825.170	9.537.260
2.	PDRB atas Dasar Harga Konstan (Juta Rp.)	5.639.623	5.931.185	6.258.304	6.573.406
3.	Pertumbuhan Ekonomi (%)	6,17	5,17	5,30	5,03
4.	Penduduk Pertengahan Tahun (Jiwa)	207.601	211.508	215.262	219.369
5.	Pendapatan per Kapita Nominal (Rp.)	36.014.695	38.913.334	40.997.343	43.475.878
6.	Pendapatan per Kapita Riil (Rp.)	27.164.852	28.042.365	29.072.962	29.965.064
7.	Laju Inflasi (%)	4,00	2,58	3,76	3,30
8.	Tingkat Pengangguran (%)	6,12	6,21	6,16	6,12
9.	Angka Kemiskinan (%)	5,76	5,33	4,92	4,57

Sumber: BPS, Bappeda, diolah

Pada Tahun 2018 diproyeksikan kontribusi sektor terhadap struktur PDRB masih akan didominasi oleh sektor perdagangan, konstruksi dan industri dengan rata-rata kontribusi dalam 5 (lima) tahun (2014-2018) sebesar 50,60 persen. Artinya lebih dari setengah PDRB Kota Singkawang hanya disumbang oleh 3 sektor.

3.1.2. Tantangan dan Prospek Perekonomian Daerah Tahun 2018

Telaahan terhadap kondisi eksisting menemukan beberapa poin penting perkiraan berkaitan dengan tantangan dan prospek perekonomian pada tahun 2018 mendatang. Selengkapanya dapat disampaikan sebagai berikut:

a. Tantangan

Pada tahun 2018 mendatang, tantangan yang akan dihadapi salah satunya merupakan dampak dari gejolak perekonomian global. Selain itu masih ada tantangan baik yang datang dari dalam maupun dari luar wilayah Kota Singkawang. Tantangan yang dihadapi antara lain berupa:

1. Masih rendahnya daya saing Kota Singkawang dalam menghadapi Masyarakat Ekonomi Asean (MEA), terlebih setelah diresmikannya Pos Lintas Batas Negara (PLBN) Terpadu Aruk, Sambas pada bulan Maret 2017 yang memicu lancarnya arus keluar-masuk barang dan jasa, tenaga kerja serta modal (investasi) dari-ke Singkawang;
2. Masih rendahnya daya saing produk lokal Kota Singkawang dengan produk regional secara kualitas maupun kuantitas;
3. Masih rendahnya kualitas tenaga kerja lokal terutama dilihat dari sisi pendidikan dan produktivitas, sehingga relatif kalah bersaing dengan tenaga kerja dari luar Kota Singkawang;
4. Masih lemahnya peran pemerintah dalam pemantapan regulasi untuk menciptakan iklim investasi yang kondusif bagi investor;
5. Terlepas dari lemahnya regulasi yang diatur pemerintah/daerah untuk mendorong masuknya investasi asing, ketika investasi asing (FDI) masuk ke Kota Singkawang, akan timbul risiko eksploitasi dalam skala besar terhadap ketersediaan sumber daya alam oleh perusahaan asing, mengingat Indonesia masih memiliki tingkat regulasi yang kurang mengikat terkait isu lingkungan hidup;

6. Masih rendahnya ketersediaan infrastruktur dasar dalam menunjang aktivitas perekonomian terutama di daerah pinggiran yang merupakan sentra-sentra produksi pertanian serta penunjang sektor pariwisata.

b. Prospek Perekonomian Tahun 2018

Ada beberapa prospek yang dimiliki Kota Singkawang dalam menjawab tantangan pembangunan ekonomi pada tahun 2018, yang bertujuan untuk mensejahterakan masyarakat secara merata dengan mengoptimalkan seluruh sumber daya secara efektif dan efisien.

Kaitan dengan hal tersebut maka usaha-usaha yang harus dilakukan dalam pembangunan ekonomi daerah adalah:

1. Memaksimalkan upaya pembangunan dan penataan wilayah *hinterland* Kota Singkawang yang masih memerlukan banyak fasilitas perkotaan menuju Sistem Pelayanan Perkotaan (SPP) yang makin mantap;
2. Memaksimalkan upaya pembangunan terkait dengan penciptaan iklim investasi yang kondusif, penguatan regulasi hukum, serta mengembangkan sentra ekonomi yang dapat menjadi pemicu tumbuh dan berkembangnya industri produktif;
3. Mengoptimalkan sistem berbasis teknologi komunikasi dan informasi guna peningkatan kinerja dan proses pelayanan publik;
4. Memanfaatkan peluang dukungan pemerintah yang cukup besar terhadap isu-isu pengembangan dunia usaha dan pariwisata; ketahanan pangan; penanggulangan kemiskinan; infrastruktur, konektivitas dan kemaritiman; serta pengembangan wilayah; dan
5. Memanfaatkan peluang terhadap permintaan lokal, regional, nasional maupun internasional atas produk-produk agribisnis yang memiliki daya saing dan ramah lingkungan.

3.2. Arah Kebijakan Keuangan Daerah

Secara umum arah kebijakan keuangan daerah baik pendapatan, belanja maupun pembiayaan pada prinsipnya mengacu pada prioritas pembangunan daerah dan program prioritasnya. Kebijakan keuangan daerah harus dirumuskan secara tepat dan akurat berdasarkan analisis perkembangan ekonomi daerah. Selain itu,

untuk efektivitas dan efisiensi penggunaan dana pembangunan dan penyelenggaraan pemerintahan daerah, diperlukan kebijakan dalam pengelolaan keuangan daerah. Dengan arah kebijakan keuangan yang tepat, diharapkan kondisi keuangan daerah juga akan semakin kondusif untuk mendukung berbagai kegiatan pembangunan. Kebijakan keuangan daerah di Kota Singkawang pada Tahun 2018 secara umum diarahkan:

1. Menjamin ketersediaan dana untuk membiayai program dan kegiatan prioritas, melalui kebijakan pendapatan tahun 2018 yaitu intensifikasi dan ekstensifikasi sumber pendapatan yang berkelanjutan (*sustained*), serta mengoptimalkan lain-lain PAD yang Sah yang bersumber dari pendapatan jasa layanan umum BLUD. Hal ini perlu dilakukan untuk mengurangi ketergantungan daerah pada dana yang bersumber dari transfer pusat (dana perimbangan), mengingat pada 2 (dua) tahun terakhir (2016-2017) cenderung terjadi rasionalisasi (pemotongan secara mandiri) terhadap dana transfer ke daerah disebabkan oleh tidak tercapainya target pendapatan secara nasional. Upaya lain yang perlu dilakukan adalah dengan mendorong pembiayaan program dan kegiatan prioritas lewat dana Tugas Pembantuan (TP) maupun jenis bantuan dana pemerintah lainnya;
2. Kebijakan belanja pada APBD Kota Singkawang digunakan sepenuhnya untuk mendukung kebijakan dan program prioritas, sesuai dengan sasaran dan prioritas pembangunan tahun 2018; dan
3. Kebijakan pembiayaan tahun 2018 diarahkan untuk meningkatkan kemampuan keuangan daerah melalui penguatan investasi Pemerintah Daerah. Namun, dengan keterbatasan kapasitas fiskal menyebabkan investasi tidak bisa bergantung hanya pada investasi pemerintah. Salah satu terobosan yang perlu dilakukan adalah melalui mekanisme Pembiayaan Investasi Non Anggaran Pemerintah (PINA) yang melengkapi skema pembiayaan infrastruktur lainnya, yaitu skema Kerjasama Pemerintah dan Badan Usaha (KPBU) atau *Public Private Partnership* (PPP), yang perlu didorong dan didukung semua pihak guna memacu percepatan penyediaan infrastruktur sebagai pendukung sektor-sektor unggulan.

Berdasarkan realisasi pendapatan daerah pada 3 (tiga) tahun terakhir (2014-2016), rata-rata pertumbuhan pendapatan daerah sebesar 3,6 persen per tahun, di mana pertumbuhan realisasi pendapatan daerah pada tahun terkahir (2016) hanya sebesar 1,82 persen terhadap tahun 2015. Berdasarkan kondisi tersebut, proyeksi pendapatan daerah tahun 2018 cenderung bersifat pesimistik, dengan hanya menargetkan pertumbuhan pendapatan daerah sebesar **0,91 persen** terhadap pendapatan daerah pada APBD induk tahun 2017.

Untuk pembiayaan daerah, dari sisi penerimaan menunjukkan kecenderungan penurunan. Realisasi SiLPA tahun anggaran sebelumnya pada APBD 2 tahun terakhir (2015-2016) lebih dari 49 miliar rupiah, tetapi pada tahun 2017 target SiLPA tahun anggaran sebelumnya sebesar 25,5 miliar rupiah dengan realisasi hanya sebesar 3,58 miliar rupiah. Berdasarkan kondisi tersebut, target SiLPA tahun anggaran sebelumnya pada APBD tahun 2018 ditetapkan sebesar 5 miliar rupiah. Sedangkan penerimaan pembiayaan daerah yang bersumber dari Pinjaman Daerah sedapat mungkin untuk dihindari. Dari sisi pengeluaran, pembiayaan daerah hanya difokuskan untuk penyertaan modal (investasi) pada PT. Bank Kalbar.

Mempertimbangkan kondisi penerimaan daerah yang boleh dikatakan hanya bersumber dari pendapatan daerah, maka target belanja daerah pada APBD tahun 2018 mengalami penurunan sebesar 1,06 persen terhadap APBD tahun 2017. Adapun realisasi dan proyeksi/target APBD Kota Singkawang tahun 2015-2018 dapat dilihat pada tabel berikut:

Tabel 3.2
Realisasi dan Target APBD Kota Singkawang TA. 2015-2018

KODE	URAIAN	JUMLAH (Ribu Rp.)			
		REALISASI TAHUN 2015	REALISASI TAHUN 2016	APBD MURNI 2017	TARGET TAHUN 2018
(1)	(2)	(3)	(4)	(5)	(6)
4	PENDAPATAN	775.959.985	790.128.730	815.281.724	822.718.503
4.1	PENDAPATAN ASLI DAERAH	98.264.325	103.256.348	117.899.956	119.185.000
4.1.1	Pendapatan Pajak Daerah	24.953.694	29.627.562	32.268.000	35.360.000
4.1.2	Hasil Retribusi Daerah	5.754.566	5.388.724	7.308.230	5.500.000
4.1.3	Hasil Pengelolaan Kekayaan Daerah yang Dipisahkan	2.373.952	3.221.676	3.500.000	3.500.000
4.1.4	Lain-lain Pendapatan Asli Daerah yang Sah	65.182.114	65.018.386	74.823.726	74.825.000
4.2	DANA PERIMBANGAN	554.506.120	641.267.249	647.933.829	655.803.503
4.2.1	Bagi Hasil Pajak/Bagi Hasil Bukan Pajak	15.546.625	16.800.864	17.267.417	18.260.000
4.2.2	Dana Alokasi Umum	478.943.765	501.293.503	501.293.503	501.293.503
4.2.3	Dana Alokasi Khusus	60.015.730	123.172.882	129.372.909	136.250.000
4.2.3.1	DAK Fisik			71.450.000	75.250.000
4.2.3.2	DAK Non Fisik			57.922.909	61.000.000
4.3	LAIN-LAIN PENDAPATAN DAERAH YANG SAH	123.189.540	45.605.133	49.447.939	47.730.000
4.3.3	Dana Bagi Hasil Pajak dari Provinsi dan Pemerintah Daerah Lainnya	47.544.799	40.490.333	49.447.939	47.730.000
4.3.4	Dana Penyesuaian dan Otonomi khusus	72.479.941	-	-	-
4.3.5	Bantuan Keuangan dari Provinsi atau Pemerintah Daerah Lainnya	3.164.800	5.114.800	-	-
5	BELANJA	769.476.314	830.252.421	863.381.724	854.213.503
5.1	BELANJA TIDAK LANGSUNG	367.765.905	397.681.916	406.553.708	398.033.400
5.1.1	Belanja Pegawai	357.760.818	369.947.874	385.329.077	385.330.000
5.1.4	Belanja Hibah	7.515.077	26.017.019	17.976.830	10.000.000
5.1.5	Belanja Bantuan Sosial	1.112.280	683.940	1.294.405	900.000
5.1.7	Belanja Bantuan Keuangan	954.523	958.287	803.396	803.400
5.1.8	Belanja Tidak Terduga	423.208	74.796	1.150.000	1.000.000
5.2	BELANJA LANGSUNG	401.710.409	432.570.505	456.828.016	456.185.103
5.2.1	Belanja Pegawai	48.966.381	46.316.438	56.948.683	52.565.000
5.2.2	Belanja Barang dan Jasa	137.911.805	154.766.820	194.759.641	190.174.503
5.2.3	Belanja Modal	214.832.222	231.487.246	205.119.692	213.445.600
	SURPLUS / (DEFISIT)	6.483.671	(40.123.691)	(48.100.000)	(31.500.000)
6	PEMBIAYAAN DAERAH	43.220.189	43.703.860	48.100.000	31.500.000
6.1	PENERIMAAN PEMBIAYAAN DAERAH	49.095.189	49.703.860	60.100.000	38.500.000
6.1.1	Sisa Lebih Perhitungan Anggaran Tahun Anggaran Sebelumnya	49.095.189	49.703.860	25.500.000	5.000.000
6.1.4	Penerimaan Pinjaman Daerah	-	-	34.600.000	33.500.000
6.2	PENGELUARAN PEMBIAYAAN DAERAH	5.875.000	6.000.000	12.000.000	7.000.000
6.2.2	Penyertaan Modal (Investasi) Pemerintah Daerah	5.875.000	6.000.000	12.000.000	7.000.000
	PEMBIAYAAN NETTO	43.220.189	43.703.860	48.100.000	31.500.000
	SISA LEBIH PEMBIAYAAN ANGGARAN TAHUN BERKENAAN	49.703.860	3.580.169	-	-

3.2.1. Arah Kebijakan Pendapatan Daerah

Pendapatan daerah merupakan unsur penting dalam struktur APBD, karena besaran pendapatan akan menentukan kemampuan Pemerintah Daerah dalam penyelenggaraan tugas-tugas pemerintahan dan pembangunan. Kebijakan pendapatan daerah diarahkan pada optimalisasi sumber-sumber pendapatan yang selama ini menjadi sumber pendapatan asli daerah, serta tetap berupaya melakukan ekstensifikasi sumber-sumber pendapatan baru dengan memanfaatkan potensi lokal yang ada di wilayah Kota Singkawang.

Pendapatan daerah selalu mengalami kenaikan dalam kurun waktu 5 (lima) tahun terakhir, namun porsi terbesar dalam pendapatan daerah di Kota Singkawang masih bersumber pada dana perimbangan khususnya Dana Alokasi Umum (DAU). Kondisi ini tentu harus disikapi secara bijak, serta terus memacu peningkatan penerimaan pendapatan asli daerah sehingga secara bertahap akan dapat mengurangi tingkat ketergantungan keuangan yang bersumber dari dana transfer pemerintah pusat.

Melihat kondisi ekonomi daerah dan kajian terhadap tantangan dan prospek perekonomian daerah, dilakukan analisis dan proyeksi sumber-sumber pendapatan daerah yang dituangkan ke dalam tabel Realisasi dan Proyeksi/Target Pendapatan Daerah, sebagai berikut :

Tabel 3.3
Realisasi dan Target Pendapatan Daerah Kota Singkawang Tahun 2015-2018

KODE	URAIAN	JUMLAH (Ribu Rp.)			
		REALISASI TAHUN 2015	REALISASI TAHUN 2016	APBD MURNI 2017	TARGET TAHUN 2018
(1)	(2)	(3)	(4)	(5)	(6)
4	PENDAPATAN	775.959.985	790.128.730	815.281.724	822.718.503
4.1	PENDAPATAN ASLI DAERAH	98.264.325	103.256.348	117.899.956	119.185.000
4.1.1	Pendapatan Pajak Daerah	24.953.694	29.627.562	32.268.000	35.360.000
4.1.2	Hasil Retribusi Daerah	5.754.566	5.388.724	7.308.230	5.500.000
4.1.3	Hasil Pengelolaan Kekayaan Daerah yang Dipisahkan	2.373.952	3.221.676	3.500.000	3.500.000
4.1.4	Lain-lain Pendapatan Asli Daerah yang Sah	65.182.114	65.018.386	74.823.726	74.825.000
4.2	DANA PERIMBANGAN	554.506.120	641.267.249	647.933.829	655.803.503
4.2.1	Bagi Hasil Pajak/Bagi Hasil Bukan Pajak	15.546.625	16.800.864	17.267.417	18.260.000
4.2.2	Dana Alokasi Umum	478.943.765	501.293.503	501.293.503	501.293.503
4.2.3	Dana Alokasi Khusus	60.015.730	123.172.882	129.372.909	136.250.000
4.2.3.1	DAK Fisik			71.450.000	75.250.000
4.2.3.2	DAK Non Fisik			57.922.909	61.000.000
4.3	LAIN-LAIN PENDAPATAN DAERAH YANG SAH	123.189.540	45.605.133	49.447.939	47.730.000
4.3.3	Dana Bagi Hasil Pajak dari Provinsi dan Pemerintah Daerah Lainnya	47.544.799	40.490.333	49.447.939	47.730.000
4.3.4	Dana Penyesuaian dan Otonomi khusus	72.479.941	-	-	-
4.3.5	Bantuan Keuangan dari Provinsi atau Pemerintah Daerah Lainnya	3.164.800	5.114.800	-	-
	JUMLAH PENDAPATAN DAERAH	775.959.985	790.128.730	815.281.724	822.718.503

Berdasarkan tabel 3.3 diatas dapat diketahui bahwa sumber pendapatan Kota Singkawang sebagian besar bersumber dari dana perimbangan, khususnya Dana Alokasi Umum (DAU) dan Dana Alokasi Khusus (DAK) diikuti Lain-lain PAD yang sah, khususnya dari Pendapatan BLUD.

Untuk mencapai target pendapatan daerah, pemerintah daerah berupaya melakukan upaya-upaya sebagai berikut :

- a) Untuk Pendapatan Asli Daerah (PAD), kebijakan yang ditempuh Pemerintah Kota Singkawang, antara lain :
 - Meningkatkan jumlah penerimaan objek PAD melalui penggalian/perluasan sumber-sumber PAD yang produktif, ekstensifikasi dan kajian yang tidak menimbulkan biaya tinggi;
 - Melakukan perhitungan potensi PAD yang tersedia, baik menyangkut pajak daerah maupun retribusi daerah;

- Melakukan sosialisasi kepada masyarakat tentang peranan dan fungsi PAD dalam pembangunan daerah;
 - Membuat sistem database wajib pajak dan retribusi yang valid dan komprehensif; dan
 - Meningkatkan dan memperbaiki infrastruktur prasarana dan sarana umum yang dapat memberikan dampak terhadap peningkatan pendapatan daerah khususnya Pendapatan BLUD RSUD dr. Abdul Aziz.
- b) Untuk Dana Perimbangan, kebijakan yang ditempuh oleh Pemerintah Kota Singkawang antara lain :
- Meningkatkan koordinasi dalam penyusunan program dan kegiatan antara pemerintah Kota Singkawang dengan Pemerintah Pusat;
 - Menyiapkan sistem informasi potensi daerah yang didukung oleh ketersediaan data yang akurat untuk mendukung usulan program dan kegiatan agar dapat dibiayai melalui Dana Alokasi Khusus dari Pemerintah Pusat; dan
 - Mempertimbangkan segala asumsi dan Peraturan-Peraturan yang ada dengan lebih cermat, sebagai acuan menentukan target dana perimbangan.
- c) Untuk Lain-lain Pendapatan Daerah yang Sah, kebijakan yang ditempuh antara lain :
- Meningkatkan koordinasi dengan Pemerintah Pusat dan membangun kerjasama dengan Pemerintah Daerah lainnya, swasta maupun luar negeri dalam rangka menstimulasi masuknya pendapatan hibah; dan
 - Meningkatkan koordinasi dengan Pemerintah Provinsi dalam rangka memperoleh alokasi Bantuan Keuangan yang dapat membiayai sebagian kegiatan pembangunan di Kota Singkawang, serta dalam rangka peningkatan akurasi perhitungan Dana Bagi Hasil Pajak Provinsi.

3.2.2. Arah Kebijakan Belanja Daerah

Sesuai dengan Peraturan Menteri Dalam Negeri Nomor 13 Tahun 2006 tentang Pedoman Pengelolaan Keuangan Daerah disebutkan bahwa belanja daerah terdiri dari :

1. Belanja Tidak Langsung dibagi menjadi : (a) Belanja Pegawai, (b) Belanja Bunga, (c) Belanja Subsidi (d) Belanja Hibah (e) Belanja Bantuan Sosial, (f)

Belanja Bagi Hasil, (g) Belanja Bantuan Keuangan, dan (h) Belanja Tidak Terduga.

2. Belanja Langsung dibagi menjadi : (a) Belanja Pegawai, (b) Belanja Barang dan Jasa dan (c) Belanja Modal.

Belanja langsung merupakan belanja yang secara langsung untuk memenuhi kebutuhan masyarakat. Kebijakan untuk Tahun 2018 belanja langsung digunakan untuk belanja yang terkait langsung dengan program dan kegiatan prioritas. Kebijakan pembangunan daerah untuk Tahun 2018 berpedoman pada RPJPD 2005-2025 dengan tetap melaksanakan program kegiatan sesuai dengan skala prioritas. Pencapaian hasil-hasil pembangunan dalam tahun anggaran sebelumnya akan terus ditingkatkan sesuai kemampuan keuangan daerah.

Belanja langsung dititikberatkan pada 15 Prioritas Pembangunan Kota Singkawang Tahun 2018 yang mencakup: (1) Perekonomian Daerah; (2) Pembangunan Pendidikan; (3) Pembangunan Kesehatan dan Keluarga Berencana; (4) Pembangunan Ketenagakerjaan; (5) Pembangunan Kesejahteraan Sosial; (6) Sarana dan Prasarana Transportasi; (7) Sarana dan Prasarana Sumber Daya Air; (8) Pembangunan Telekomunikasi dan Informatika; (9) Perumahan dan Permukiman; (10) Sumber Daya Alam dan Lingkungan Hidup; (11) Hukum, Keamanan dan Ketertiban Masyarakat; (12) Pemerintahan; (13) Wilayah dan Tata Ruang; (14) Agama; dan (15) Budaya.

Kebijakan belanja daerah memprioritaskan terlebih dahulu pos belanja yang wajib dikeluarkan, antara lain belanja pegawai, belanja subsidi, belanja bagi hasil, serta belanja barang dan jasa yang wajib dikeluarkan pada tahun yang bersangkutan termasuk belanja modal yang telah ditetapkan dengan kontrak tahun jamak. Selisih antara perkiraan dana yang tersedia dengan jumlah belanja yang wajib dikeluarkan merupakan potensi dana yang dapat dialokasikan untuk pagu indikatif bagi belanja langsung setiap SKPD serta belanja hibah dan belanja bantuan sosial.

Tabel 3.4
Realisasi dan Target Belanja Daerah Kota Singkawang Tahun 2015-2018

KODE	URAIAN	JUMLAH (Ribu Rp.)			
		REALISASI TAHUN 2015	REALISASI TAHUN 2016	APBD MURNI 2017	TARGET TAHUN 2018
(1)	(2)	(3)	(4)	(5)	(6)
5	BELANJA	769.476.314	830.252.421	863.381.724	854.213.503
5.1	BELANJA TIDAK LANGSUNG	367.765.905	397.681.916	406.553.708	398.033.400
5.1.1	Belanja Pegawai	357.760.818	369.947.874	385.329.077	385.330.000
5.1.4	Belanja Hibah	7.515.077	26.017.019	17.976.830	10.000.000
5.1.5	Belanja Bantuan Sosial	1.112.280	683.940	1.294.405	900.000
5.1.7	Belanja Bantuan Keuangan	954.523	958.287	803.396	803.400
5.1.8	Belanja Tidak Terduga	423.208	74.796	1.150.000	1.000.000
5.2	BELANJA LANGSUNG	401.710.409	432.570.505	456.828.016	456.185.103
5.2.1	Belanja Pegawai	48.966.381	46.316.438	56.948.683	52.565.000
5.2.2	Belanja Barang dan Jasa	137.911.805	154.766.820	194.759.641	190.174.503
5.2.3	Belanja Modal	214.832.222	231.487.246	205.119.692	213.445.600
	TOTAL JUMLAH BELANJA	769.476.314	830.252.421	863.381.724	854.213.503

3.2.3. Arah Kebijakan Pembiayaan Daerah

Kebijakan umum pembiayaan daerah Kota Singkawang pada tahun 2018 adalah sebagai berikut:

1. Penganggaran Sisa Lebih Perhitungan Anggaran Tahun Sebelumnya (SiLPA) harus didasarkan pada perhitungan yang cermat dan rasional dengan mempertimbangkan perkiraan realisasi anggaran Tahun 2017 dalam rangka menghindari kemungkinan adanya program/kegiatan pada Tahun Anggaran 2018 yang tidak dapat didanai akibat tidak tercapainya SiLPA yang direncanakan.
2. Mengoptimalkan jenis-jenis penerimaan pembiayaan yang menjadi Piutang Daerah serta sedapat mungkin menghindari sumber penerimaan pembiayaan daerah yang bersumber dari Pinjaman Daerah.
3. Sumber pengeluaran pembiayaan daerah diperuntukkan sebagai penyertaan modal (investasi) pada PT. Bank Kalbar yang ditetapkan dengan peraturan daerah tentang penyertaan modal.

Pembiayaan daerah meliputi penerimaan pembiayaan dan pengeluaran pembiayaan. Penerimaan Pembiayaan mencakup sisa lebih perhitungan anggaran tahun sebelumnya (SILPA) dan penerimaan pinjaman. Pengeluaran pembiayaan

meliputi penyertaan modal (investasi) pemerintah daerah, dan pembayaran pokok hutang.

Sumber-sumber penerimaan dan pengeluaran pembiayaan daerah dan realisasi serta proyeksi penerimaan dan pengeluaran pembiayaan daerah tahun 2015-2018 disajikan pada tabel berikut ini :

Tabel 3.5
Realisasi dan Target Pembiayaan Daerah
Kota Singkawang Tahun 2015-2018

KODE	URAIAN	JUMLAH (Ribu Rp.)			
		REALISASI TAHUN 2015	REALISASI TAHUN 2016	APBD MURNI 2017	TARGET TAHUN 2018
(1)	(2)	(3)	(4)	(5)	(6)
6	PEMBIAYAAN DAERAH	43.220.189	43.703.860	48.100.000	31.500.000
6.1	PENERIMAAN PEMBIAYAAN DAERAH	49.095.189	49.703.860	60.100.000	38.500.000
6.1.1	Sisa Lebih Perhitungan Anggaran Tahun Anggaran Sebelumnya	49.095.189	49.703.860	25.500.000	5.000.000
6.1.4	Penerimaan Pinjaman Daerah	-	-	34.600.000	33.500.000
6.2	PENGELUARAN PEMBIAYAAN DAERAH	5.875.000	6.000.000	12.000.000	7.000.000
6.2.2	Penyertaan Modal (Investasi) Pemerintah Daerah	5.875.000	6.000.000	12.000.000	7.000.000
	PEMBIAYAAN NETTO	43.220.189	43.703.860	48.100.000	31.500.000

BAB IV

PRIORITAS DAN SASARAN PEMBANGUNAN DAERAH

4.1. Tujuan dan Sasaran Pembangunan

RKPD Kota Singkawang Tahun 2018 merupakan bagian (tahun pertama) dari pelaksanaan RPJMD Kota Singkawang Tahun 2018-2022 yang sedang disusun mengingat RPJMD Kota Singkawang Tahun 2013-2017 telah berakhir, maka tujuan dan sasaran pembangunan daerah yang dirumuskan dalam RKPD Kota Singkawang Tahun 2018 berpedoman pada:

1. Evaluasi terhadap pencapaian RPJMD Tahun 2013-2017;
2. Isu-isu strategis daerah
3. RPJPD Kota Singkawang Tahun 2005-2025;
4. Prioritas dan sasaran pembangunan nasional;
5. RKPD Provinsi Kalimantan Barat Tahun 2018; dan
6. Visi dan misi Walikota dan Wakil Walikota Singkawang periode 2018-2022;

Program pembangunan nasional untuk pencapaian sasaran RPJMN 2015 – 2019 sesuai Tema Pembangunan RKP 2018 didukung dengan 10 (sepuluh) prioritas nasional dan 30 (tiga puluh) program prioritas dapat dilihat pada tabel 4.1.

Tabel 4.1
Prioritas Nasional dan Program Prioritas RKP 2018

No.	Prioritas Nasional	Program Prioritas
I.	Pendidikan	1. Pendidikan Vokasi; 2. Peningkatan Kualitas Guru;
II.	Kesehatan	3. Peningkatan Kesehatan Ibu dan Anak; 4. Pencegahan dan Penanggulangan Penyakit; 5. Preventif dan Promotif (Gerakan Masyarakat Hidup Sehat);
III.	Perumahan dan Permukiman	6. Penyediaan Perumahan Layak; 7. Air Bersih dan Sanitasi;

No.	Prioritas Nasional	Program Prioritas
IV.	Pengembangan Dunia Usaha dan Pariwisata	8. Pengembangan 3 Kawasan Pariwisata (dari 10); 9. Pengembangan 5 Kawasan Ekonomi Khusus (KEK) (dari 10); 10. Pengembangan 3 Kawasan Industri (KI) (dari 14); 11. Perbaikan Iklim Investasi dan Penciptaan Lapangan Kerja; 12. Peningkatan Ekspor Barang dan Jasa Bernilai Tambah Tinggi;
V.	Ketahanan Energi	13. Energi Baru Terbarukan (EBT) dan Konservasi Energi; 14. Pemenuhan Kebutuhan Energi;
VI.	Ketahanan Pangan	15. Peningkatan Produksi Pangan; 16. Pembangunan Sarana dan Prasarana Pertanian (termasuk Irigasi);
VII.	Penanggulangan Kemiskinan	17. Jaminan dan Bantuan Sosial Tepat Sasaran; 18. Pemenuhan Kebutuhan Dasar; 19. Perluasan Akses Usaha Mikro, Kecil dan Koperasi;
VIII.	Infrastruktur, Konektivitas dan Kemaritiman	20. Pengembangan Sarana dan Prasarana Transportasi (darat, laut, udara, dan inter-moda); 21. Pengembangan Telekomunikasi dan Informatika;
IX.	Pembangunan Wilayah	22. Pembangunan Wilayah Perbatasan dan Daerah Tertinggal; 23. Pembangunan Perdesaan; 24. Reforma Agraria; 25. Pencegahan dan Penanggulangan Bencana (a.l Kebakaran Hutan); 26. Percepatan Pembangunan Papua;
X.	Politik, Hukum, Pertahanan dan Keamanan	27. Penguatan Pertahanan; 28. Stabilitas Politik dan Keamanan; 29. Kepastian Hukum; dan 30. Reformasi Birokrasi.

RKPD Provinsi Kalimantan Barat Tahun 2018 merupakan pelaksanaan tahun kelima dari RPJMD Provinsi Kalimantan Barat Tahun 2013-2018. Sesuai RPJMD tersebut, tahun ke-5 (2018) merupakan Tahap Pemantapan; Pembangunan Berkelanjutan. Pada tahun terakhir pelaksanaan RPJMD ini diharapkan tercapainya visi lima tahunan yang ditunjukkan oleh indikator-indikator kinerja pembangunan yang menyamai bahkan lebih tinggi dari rata-rata nasional. Fokus prioritas program pada tahun 2018 meliputi pengembangan industri hilir berbasis sumber daya lokal, pemantapan pengembangan SDM berkualitas, pengembangan pusat inovasi, pemantapan sistem konektivitas, peningkatan efisiensi, efektivitas dan responsibilitas pelayanan publik serta penyiapan landasan pembangunan berkelanjutan pada periode berikutnya.

Berdasarkan Rencana Pembangunan Jangka Menengah Daerah Provinsi Kalimantan Barat 2013-2018, prioritas pembangunan daerah dikelompokkan ke dalam tujuh prioritas pembangunan, yakni:

1. Peningkatan Derajat Kesejahteraan Masyarakat;
2. Peningkatan kecerdasan Sumber Daya Manusia;
3. Peningkatan Derajat Kesehatan Masyarakat;
4. Peningkatan Kapasitas Sumber Daya Aparatur dan Pelayanan Publik;
5. Peningkatan Pembangunan Infrastruktur Dasar;
6. Peningkatan Kemampuan Pembiayaan Pembangunan; dan
7. Peningkatan Pemerataan Pembangunan, Keadilan, Keamanan, Kedamaian, serta Ketahanan Budaya.

Melihat kondisi sampai tahun 2016 dan perkiraan tahun 2017 maka Isu-Isu Strategis Pembangunan Kota Singkawang Tahun 2018 meliputi:

- a. Keberagaman (pluralitas) dalam masyarakat Kota Singkawang berpotensi untuk memicu terjadinya masalah sosial (konflik) jika tidak dikelola dengan baik;
- b. Cenderung terjadi perlambatan pertumbuhan ekonomi dalam 3 (tiga) tahun terakhir (2014-2016);
- c. Tata kelola pemerintahan belum optimal;
- d. Kapasitas Sumberdaya Aparatur dan Pelayanan Publik belum maksimal;

- e. Belum meratanya penyelenggaraan pendidikan dan kesehatan;
- f. Jangkauan pelayanan air bersih belum optimal dan menurunnya ketersediaan sumber air baku;
- g. Belum tertatanya kawasan perumahan dan permukiman;
- h. Belum tergalinya pengembangan pariwisata yang berbasis potensi, keunikan dan kearifan lokal;
- i. Belum optimalnya pengelolaan, pengolahan hasil dan pemasaran produk pertanian;
- j. Pembangunan infrastruktur belum merata dan belum terbangunnya angkutan umum perkotaan dan
- k. Menurunnya kualitas lingkungan hidup.

Untuk mewujudkan keselarasan antara prioritas pembangunan Kota Singkawang dengan prioritas pembangunan Provinsi Kalimantan Barat dan Nasional, maka RKPD Kota Singkawang tahun 2018 ditetapkan dengan tema pembangunan “**Mewujudkan Pembangunan Daerah yang Berkesinambungan sesuai RPJPD Kota Singkawang Tahun 2005-2025**”.

4.2. Prioritas Pembangunan Daerah

Berdasarkan hasil evaluasi terhadap pencapaian RPJMD Kota Singkawang Tahun 2013-2017 dan analisis terhadap isu-isu strategis pembangunan serta memperhatikan RPJPD Kota Singkawang Tahun 2005-2025, prioritas pembangunan nasional, RKPD Provinsi Kalimantan Barat Tahun 2018, visi dan misi Walikota dan Wakil Walikota periode 2018-2022 maka perencanaan pembangunan Kota Singkawang Tahun 2018 menetapkan 15 (lima belas) prioritas pembangunan dan 41 (empat puluh satu) program prioritas sebagai berikut :

I. Perekonomian daerah

1. Peningkatan usaha agribisnis terpadu untuk menunjang pengembangan agroindustri;
2. Peningkatan produksi pangan;
3. Peningkatan kemampuan permodalan dan pemasaran produk UMKM;
4. Peningkatan daya saing industri kecil dan menengah;
5. Pengembangan stabilitas harga;

- 6. Pengembangan ekonomi kreatif;
- 7. Peningkatan ekonomi kerakyatan;
- 8. Pengembangan perdagangan jasa dan pariwisata;

II. Pembangunan pendidikan

- 9. Pendidikan vokasi;
- 10. Peningkatan kualitas guru;
- 11. Peningkatan kualitas dan pemberdayaan lembaga pendidikan (sekolah dan luar sekolah);
- 12. Penyediaan dan pemerataan sarana dan prasarana pendidikan yang memadai dan memenuhi standar;
- 13. Peningkatan partisipasi keluarga dan masyarakat dalam penyelenggaraan pendidikan;
- 14. Pengembangan budaya baca;
- 15. Pengembangan wajib belajar pendidikan dasar sembilan tahun;

III. Pembangunan kesehatan dan keluarga berencana

- 16. Peningkatan gizi kesehatan ibu dan anak;
- 17. Pencegahan dan penanggulangan penyakit;
- 18. Promosi kesehatan (Gerakan Masyarakat Hidup Sehat);
- 19. Peningkatan kualitas pelayanan kesehatan (meliputi sarana dan prasarana kesehatan, tenaga kesehatan dan manajemen kesehatan);
- 20. Pemantapan dan pengembangan program KIE;

IV. Pembangunan ketenagakerjaan

- 21. Perbaikan iklim investasi dan penciptaan lapangan kerja;
- 22. Perlindungan tenaga kerja anak dan perempuan;

V. Pembangunan kesejahteraan sosial

- 23. Pemberdayaan keluarga miskin, fakir miskin, penyandang cacat, dan kelompok rentan lainnya;

VI. Sarana dan prasarana transportasi

- 24. Pengembangan sarana dan prasarana transportasi (darat, laut, udara dan inter-moda);
- 25. Percepatan pembangunan bandar udara Singkawang;

VII. Sarana dan prasarana sumberdaya air

26. Pengembangan sarana dan prasarana sumberdaya air;

VIII. Pembangunan telekomunikasi dan informatika

27. Pengembangan sarana dan prasarana telekomunikasi dan informatika;

IX. Perumahan dan permukiman

28. Penyediaan perumahan layak;

29. Pemenuhan kebutuhan air bersih (perpipaan, non perpipaan, PAH);

30. Peningkatan kualitas sanitasi perkotaan;

31. Perbaikan dan pengendalian kawasan kumuh;

X. Sumberdaya alam dan lingkungan hidup

32. Pemanfaatan sumberdaya alam berwawasan lingkungan dan berkelanjutan;

XI. Hukum keamanan dan ketertiban masyarakat

33. Pelaksanaan dan penegakan perda yang sudah ditetapkan;

XII. Pemerintahan

34. Peningkatan kapasitas sumberdaya aparatur;

35. Peningkatan kualitas tata kelola pemerintahan;

XIII. Wilayah dan tata ruang

36. Pengendalian pemanfaatan lahan sesuai dengan tata ruang yang ada;

37. Pembangunan sistem pengelolaan pertanahan;

38. Pencegahan dan penanggulangan bencana;

XIV. Agama

39. Peningkatan kerukunan umat beragama;

40. Pengembangan prasarana dan sarana peribadatan;

XV. Budaya

41. Optimalisasi kekayaan budaya.

Implementasi program-program pembangunan yang secara operasional akan dilaksanakan melalui berbagai program/kegiatan pembangunan oleh Organisasi Perangkat Daerah (OPD) selaku ujung tombak dalam menentukan tercapainya sasaran pembangunan Kota Singkawang. Dengan keselarasan antara prioritas pembangunan Kota Singkawang dengan prioritas pembangunan Provinsi Kalimantan Barat dan Nasional, maka tercapainya sasaran-sasaran pembangunan Kota Singkawang akan mendukung pencapaian sasaran pembangunan nasional.

BAB V

RENCANA PROGRAM DAN KEGIATAN PRIORITAS

Sebagaimana telah dijabarkan pada Bab IV, prioritas pembangunan Kota Singkawang tahun 2018 secara operasional akan dijabarkan melalui program dan kegiatan yang merupakan muatan utama pada Bab ini. Mengingat bahwa kebutuhan belanja pembangunan selalu melampaui kemampuan pendanaan yang tercermin dari perkiraan pendapatan daerah, maka program dan kegiatan yang dijabarkan di dalam Bab V ini bersifat optimistik, dalam arti dapat terlaksana secara optimal jika realisasi pendapatan daerah melampaui target yang telah ditetapkan. Rencana program dan kegiatan yang disusun merupakan prioritas pembangunan yang mengacu pada RPJPD Kota Singkawang 2005-2025 sesuai tahun rencana, solusi terhadap permasalahan pembangunan Kota Singkawang, aspirasi masyarakat melalui pelaksanaan Musyawarah Perencanaan Pembangunan (Musrenbang) RKPD tahun 2018 dan penelaahan terhadap pokok-pokok pikiran DPRD Kota Singkawang.

Penyusunan rencana program dan prioritas kegiatan juga tidak lepas dari sinergi dan integrasi antara kebijakan nasional, Provinsi Kalimantan Barat dan Pemerintah Kota Singkawang. Dalam rangka mendukung pencapaian kebijakan pembangunan pemerintah Provinsi Kalimantan Barat tahun 2018, Pemerintah Kota Singkawang telah menyusun program-program pembangunan yang selaras dengan pencapaian kebijakan pembangunan tersebut. Dalam rangkaian proses Musrenbang tingkat Provinsi Kalimantan Barat tahun 2018, telah disepakati program/kegiatan prioritas Pemerintah Kota Singkawang yang dinyatakan selaras dengan prioritas dan sasaran pembangunan Pemerintah Provinsi Kalimantan Barat tahun 2018. Berdasarkan pertimbangan kemampuan anggaran Pemerintah Provinsi Kalimantan Barat, maka pelaksanaan program dan kegiatan yang selaras akan diupayakan melalui APBD Provinsi Kalimantan Barat, APBN, *sharing* antara APBD Provinsi dan APBD Kota Singkawang, maupun melalui APBD Kota Singkawang.

Berdasarkan rumusan prioritas pembangunan daerah sebagaimana Bab 4 di atas, disusun rencana program dan kegiatan yang akan dilaksanakan pada tahun 2018 sebagaimana Tabel 5.1, Tabel 5.2 dan Tabel 5.3 berikut ini.

Tabel 5.1
Rencana Plafon Anggaran Belanja Langsung
berdasarkan Urusan Per SKPD Tahun Anggaran 2018

Kode	URUSAN PEMERINTAHAN DAERAH/SKPD	KEBUTUHAN DANA (Rp.)	%
1	2	3	4
1.	URUSAN WAJIB PELAYANAN DASAR	436.209.636.151,00	71,71
1.01.	PENDIDIKAN	38.135.850.000,00	6,27
1.01.01.	DINAS PENDIDIKAN DAN KEBUDAYAAN	38.122.500.000,00	6,27
4.05.06.	KECAMATAN SINGKAWANG TENGAH	13.350.000,00	0,00
1.02.	KESEHATAN	174.507.970.000,00	28,69
1.02.01.	DINAS KESEHATAN DAN KELUARGA BERENCANA	42.630.100.000,00	7,01
1.02.02.	RSUD dr. ABDUL AZIZ	131.867.370.000,00	21,68
4.05.06.	KECAMATAN SINGKAWANG TENGAH	10.500.000,00	0,00
1.03.	PEKERJAAN UMUM DAN PENATAAN RUANG	197.608.090.000,00	32,49
1.03.01.	DINAS PEKERJAAN UMUM DAN PENATAAN RUANG	196.158.090.000,00	32,25
1.04.01	DINAS PERUMAHAN, PERMUKIMAN DAN PERTANAHAN	1.450.000.000,00	0,24
1.04.	PERUMAHAN RAKYAT DAN KAWASAN PERMUKIMAN	20.810.835.000,00	3,42
1.04.01	DINAS PERUMAHAN, PERMUKIMAN DAN PERTANAHAN	20.612.500.000,00	3,39
1.05.01.	SATUAN POLISI PAMONG PRAJA	198.335.000,00	0,03
1.05.	KETENTRAMAN, KETERTIBAN UMUM DAN PERLINDUNGAN MASYARAKAT	2.225.614.400,00	0,37
1.05.01.	SATUAN POLISI PAMONG PRAJA	1.414.625.400,00	0,23
1.05.02.	BADAN PENANGGULANGAN BENCANA DAERAH	810.989.000,00	0,13
1.06.	SOSIAL	1.863.459.851,00	0,31
1.06.01.	DINAS SOSIAL, PEMBERDAYAAN PEREMPUAN DAN PERLINDUNGAN ANAK	1.423.507.000,00	0,23
4.05.03.	SEKRETARIAT DAERAH	439.952.851,00	0,07
1.19.	KESATUAN BANGSA DAN POLITIK DALAM NEGERI	1.057.816.900,00	0,17
1.05.01.	SATUAN POLISI PAMONG PRAJA	151.054.900,00	0,02
1.06.01.	DINAS SOSIAL, PEMBERDAYAAN PEREMPUAN DAN PERLINDUNGAN ANAK	15.000.000,00	0,00
1.19.01.	KESATUAN BANGSA DAN POLITIK	860.000.000,00	0,14
4.05.03.	SEKRETARIAT DAERAH	31.762.000,00	0,01
2.	URUSAN WAJIB NON PELAYANAN DASAR	57.372.984.350,00	9,43
2.01.	TENAGA KERJA	421.069.640,00	0,07
2.12.01.	DINAS PENANAMAN MODAL DAN TENAGA KERJA	421.069.640,00	0,07
2.02.	PEMBERDAYAAN PEREMPUAN DAN PERLINDUNGAN ANAK	160.000.000,00	0,03
1.06.01.	DINAS SOSIAL, PEMBERDAYAAN PEREMPUAN DAN PERLINDUNGAN ANAK	160.000.000,00	0,03
2.03.	PANGAN	2.687.768.500,00	0,44
2.03.01.	DINAS PERTANIAN, KETAHANAN PANGAN DAN PERIKANAN	2.687.768.500,00	0,44
2.04.	PERTANAHAN	1.791.423.000,00	0,29

Kode	URUSAN PEMERINTAHAN DAERAH/SKPD	KEBUTUHAN DANA (Rp.)	%
1	2	3	4
1.04.01	DINAS PERUMAHAN, PERMUKIMAN DAN PERTANAHAN	1.750.000.000,00	0,29
4.05.03.	SEKRETARIAT DAERAH	41.423.000,00	0,01
2.05.	LINGKUNGAN HIDUP	13.358.081.000,00	2,20
1.03.01.	DINAS PEKERJAAN UMUM DAN PENATAAN RUANG	1.108.000.000,00	0,18
2.05.01.	DINAS LINGKUNGAN HIDUP	12.225.000.000,00	2,01
4.05.03.	SEKRETARIAT DAERAH	25.081.000,00	0,00
2.06.	KEPENDUDUKAN DAN CATATAN SIPIL	1.746.008.000,00	0,29
2.06.01.	DINAS KEPENDUDUKAN DAN PENCATATAN SIPIL	1.725.000.000,00	0,28
4.05.06.	KECAMATAN SINGKAWANG TENGAH	21.008.000,00	0,00
2.07.	PEMBERDAYAAN MASYARAKAT DESA	4.428.414.750,00	0,73
4.05.06.	KECAMATAN SINGKAWANG TENGAH	1.056.674.750,00	0,17
4.05.07.	KECAMATAN SINGKAWANG UTARA	771.055.000,00	0,13
4.05.08.	KECAMATAN SINGKAWANG SELATAN	957.000.000,00	0,16
4.05.09.	KECAMATAN SINGKAWANG TIMUR	619.500.000,00	0,10
4.05.10.	KECAMATAN SINGKAWANG BARAT	1.024.185.000,00	0,17
2.08.	PENGENDALIAN PENDUDUK DAN KELUARGA BERENCANA	1.662.078.000,00	0,27
1.02.01.	DINAS KESEHATAN DAN KELUARGA BERENCANA	1.295.400.000,00	0,21
1.06.01.	DINAS SOSIAL, PEMBERDAYAAN PEREMPUAN DAN PERLINDUNGAN ANAK	311.493.000,00	0,05
4.05.06.	KECAMATAN SINGKAWANG TENGAH	20.135.000,00	0,00
4.05.07.	KECAMATAN SINGKAWANG UTARA	15.050.000,00	0,00
4.05.08.	KECAMATAN SINGKAWANG SELATAN	20.000.000,00	0,00
2.09.	PERHUBUNGAN	10.447.000.000,00	1,72
2.09.01.	DINAS PERHUBUNGAN	10.447.000.000,00	1,72
2.10.	KOMUNIKASI DAN INFORMATIKA	9.791.900.000,00	1,61
2.10.01.	DINAS KOMUNIKASI DAN INFORMATIKA	9.525.000.000,00	1,57
4.05.03.	SEKRETARIAT DAERAH	266.900.000,00	0,04
2.11.	KOPERASI, USAHA KECIL DAN MENENGAH	3.378.736.600,00	0,56
2.11.01.	DINAS PERDAGANGAN, PERINDUSTRIAN, KOPERASI DAN USAHA KECIL MENENGAH	3.378.736.600,00	0,56
2.12.	PENANAMAN MODAL	1.938.930.360,00	0,32
2.12.01.	DINAS PENANAMAN MODAL DAN TENAGA KERJA	1.938.930.360,00	0,32
2.13.	KEPEMUDAAN DAN OLAHRAGA	3.573.734.500,00	0,59
2.13.01.	DINAS PARIWISATA, PEMUDA DAN OLAH RAGA	3.549.000.000,00	0,58
4.05.03.	SEKRETARIAT DAERAH	24.734.500,00	0,00
2.14.	STATISTIK	650.000.000,00	0,11
2.10.01.	DINAS KOMUNIKASI DAN INFORMATIKA	650.000.000,00	0,11
2.15.	PERSANDIAN	-	0,00
2.16.	KEBUDAYAAN	417.840.000,00	0,07
1.01.01.	DINAS PENDIDIKAN DAN KEBUDAYAAN	417.840.000,00	0,07
2.17.	PERPUSTAKAAN	858.000.000,00	0,14
2.17.01.	DINAS PERPUSTAKAAN DAN KEARSIPAN	858.000.000,00	0,14
2.18.	KEARSIPAN	62.000.000,00	0,01
2.17.01.	DINAS PERPUSTAKAAN DAN KEARSIPAN	62.000.000,00	0,01

Kode	URUSAN PEMERINTAHAN DAERAH/SKPD	KEBUTUHAN DANA (Rp.)	%
1	2	3	4
3.	URUSAN PILIHAN	53.937.108.300,00	8,87
3.01.	KELAUTAN DAN PERIKANAN	5.192.000.000,00	0,85
2.03.01.	DINAS PERTANIAN, KETAHANAN PANGAN DAN PERIKANAN	5.192.000.000,00	0,85
3.02.	PARIWISATA	10.701.000.000,00	1,76
2.13.01.	DINAS PARIWISATA, PEMUDA DAN OLAH RAGA	10.701.000.000,00	1,76
3.03.	PERTANIAN	14.969.844.900,00	2,46
2.03.01.	DINAS PERTANIAN, KETAHANAN PANGAN DAN PERIKANAN	14.919.750.000,00	2,45
4.05.03.	SEKRETARIAT DAERAH	50.094.900,00	0,01
3.04.	KEHUTANAN	-	0,00
3.05.	ENERGI DAN SUMBER DAYA MINERAL	7.773.000.000,00	1,28
2.09.01.	DINAS PERHUBUNGAN	7.773.000.000,00	1,28
3.06.	PERDAGANGAN	11.560.013.400,00	1,90
2.11.01.	DINAS PERDAGANGAN, PERINDUSTRIAN, KOPERASI DAN USAHA KECIL MENENGAH	11.560.013.400,00	1,90
3.07.	INDUSTRI	3.741.250.000,00	0,62
2.11.01.	DINAS PERDAGANGAN, PERINDUSTRIAN, KOPERASI DAN USAHA KECIL MENENGAH	3.741.250.000,00	0,62
3.08.	TRANSMIGRASI	-	0,00
4.	URUSAN PENUNJANG	60.777.578.699,00	9,99
4.01.	PERENCANAAN PEMBANGUNAN	6.395.000.000,00	1,05
4.01.01.	BADAN PERENCANAAN PEMBANGUNAN DAERAH	6.395.000.000,00	1,05
4.02.	KEUANGAN	15.743.100.187,00	2,59
4.02.02.	BADAN KEUANGAN DAERAH	15.120.000.000,00	2,49
4.05.03.	SEKRETARIAT DAERAH	623.100.187,00	0,10
4.03.	KEPEGAWAIAN SERTA PENDIDIKAN DAN PELATIHAN	3.874.815.800,00	0,64
4.03.01.	BADAN KEPEGAWAIAN DAN PENGEMBANGAN SUMBER DAYA MANUSIA	3.874.815.800,00	0,64
4.04.	PENELITIAN DAN PENGEMBANGAN	-	0,00
4.05.	PEMERINTAHAN UMUM	34.764.662.712,00	5,72
1.05.01.	SATUAN POLISI PAMONG PRAJA	65.984.700,00	0,01
4.03.01.	BADAN KEPEGAWAIAN DAN PENGEMBANGAN SUMBER DAYA MANUSIA	605.184.200,00	0,10
4.05.03.	SEKRETARIAT DAERAH	15.751.951.562,00	2,59
4.05.04.	SEKRETARIAT DPRD	12.155.000.000,00	2,00
4.05.05.	INSPEKTORAT DAERAH	2.790.000.000,00	0,46
4.05.06.	KECAMATAN SINGKAWANG TENGAH	658.332.250,00	0,11
4.05.07.	KECAMATAN SINGKAWANG UTARA	803.895.000,00	0,13
4.05.08.	KECAMATAN SINGKAWANG SELATAN	683.000.000,00	0,11
4.05.09.	KECAMATAN SINGKAWANG TIMUR	680.500.000,00	0,11
4.05.10.	KECAMATAN SINGKAWANG BARAT	570.815.000,00	0,09
JUMLAH		608.297.307.500,00	100,00

Tabel 5.2
Rekapitulasi Rencana Plafon Anggaran Belanja Langsung
berdasarkan SKPD Tahun Anggaran 2018

KODE	SKPD	KEBUTUHAN DANA (Rp.)	%
1	2	3	4
1.01.01.	DINAS PENDIDIKAN DAN KEBUDAYAAN	38.540.340.000,00	6,34
1.02.01.	DINAS KESEHATAN DAN KELUARGA BERENCANA	43.925.500.000,00	7,22
1.02.02.	RSUD dr. ABDUL AZIZ	131.867.370.000,00	21,68
1.03.01.	DINAS PEKERJAAN UMUM DAN PENATAAN RUANG	197.266.090.000,00	32,43
1.04.01.	DINAS PERUMAHAN, PERMUKIMAN DAN PERTANAHAN	23.812.500.000,00	3,91
1.05.01.	SATUAN POLISI PAMONG PRAJA	1.830.000.000,00	0,30
1.05.02.	BADAN PENANGGULANGAN BENCANA DAERAH	810.989.000,00	0,13
1.06.01.	DINAS SOSIAL, PEMBERDAYAAN PEREMPUAN DAN PERLINDUNGAN ANAK	1.910.000.000,00	0,31
1.19.01.	KESATUAN BANGSA DAN POLITIK	860.000.000,00	0,14
2.03.01.	DINAS PERTANIAN, KETAHANAN PANGAN DAN PERIKANAN	22.799.518.500,00	3,75
2.05.01.	DINAS LINGKUNGAN HIDUP	12.225.000.000,00	2,01
2.06.01.	DINAS KEPENDUDUKAN DAN PENCATATAN SIPIL	1.725.000.000,00	0,28
2.09.01.	DINAS PERHUBUNGAN	18.220.000.000,00	3,00
2.10.01.	DINAS KOMUNIKASI DAN INFORMATIKA	10.175.000.000,00	1,67
2.11.01.	DINAS PERDAGANGAN, PERINDUSTRIAN, KOPERASI DAN USAHA KECIL MENENGAH	18.680.000.000,00	3,07
2.12.01.	DINAS PENANAMAN MODAL DAN TENAGA KERJA	2.360.000.000,00	0,39
2.13.01.	DINAS PARIWISATA, PEMUDA DAN OLAH RAGA	14.250.000.000,00	2,34
2.17.01.	DINAS PERPUSTAKAAN DAN KEARSIPAN	920.000.000,00	0,15
4.01.01.	BADAN PERENCANAAN PEMBANGUNAN DAERAH	6.395.000.000,00	1,05
4.02.02.	BADAN KEUANGAN DAERAH	15.120.000.000,00	2,49
4.03.01.	BADAN KEPEGAWAIAN DAN PENGEMBANGAN SUMBER DAYA MANUSIA	4.480.000.000,00	0,74
4.05.03.	SEKRETARIAT DAERAH	17.255.000.000,00	2,84
4.05.04.	SEKRETARIAT DPRD	12.155.000.000,00	2,00
4.05.05.	INSPEKTORAT DAERAH	2.790.000.000,00	0,46
4.05.06.	KECAMATAN SINGKAWANG TENGAH	1.780.000.000,00	0,29
4.05.07.	KECAMATAN SINGKAWANG UTARA	1.590.000.000,00	0,26
4.05.08.	KECAMATAN SINGKAWANG SELATAN	1.660.000.000,00	0,27
4.05.09.	KECAMATAN SINGKAWANG TIMUR	1.300.000.000,00	0,21
4.05.10.	KECAMATAN SINGKAWANG BARAT	1.595.000.000,00	0,26
JUMLAH		608.297.307.500,00	100,00

Tabel 5.3.1

Program dan Kegiatan SKPD Kota Singkawang Tahun Anggaran 2018

SKPD: 1.01.01. DINAS PENDIDIKAN DAN KEBUDAYAAN

KODE	URUSAN / PROGRAM / KEGIATAN	INDIKATOR KINERJA PROGRAM/ KEGIATAN	RENCANA TAHUN 2018			CATATAN PENTING	PRAKIRAAN MAJU RENCANA TAHUN 2019	
			LOKASI	TARGET CAPAIAN KINERJA	KEBUTUHAN DANA (Rp)		TARGET CAPAIAN KINERJA	KEBUTUHAN DANA (Rp.)
1	2	3	4	5	6	7	8	9
1.01.01	DINAS PENDIDIKAN DAN KEBUDAYAAN				38.540.340.000,00			
1.	URUSAN WAJIB PELAYANAN DASAR				38.122.500.000,00			
1.01	PENDIDIKAN				38.122.500.000,00			
1.01.1.01.01.001.	PELAYANAN ADMINISTRASI PERKANTORAN				2.806.607.190,00			
1.01.1.01.01.001.001.	Penyediaan jasa surat menyurat		Dinas Pendidikan dan Kebudayaan		17.500.000,00			
1.01.1.01.01.001.002.	Penyediaan Jasa Komunikasi, Sumber Daya Air dan Listrik		Dinas Pendidikan dan Kebudayaan		357.000.000,00			
1.01.1.01.01.001.006.	Penyediaan jasa pemeliharaan dan perizinan kendaraan dinas/operasional		Dinas Pendidikan dan Kebudayaan		3.000.000,00			
1.01.1.01.01.001.008.	Penyediaan Jasa Kebersihan Kantor		Dinas Pendidikan dan Kebudayaan		12.322.500,00			
1.01.1.01.01.001.010.	Penyediaan Alat Tulis Kantor		Dinas Pendidikan dan Kebudayaan		123.497.250,00			
1.01.1.01.01.001.011.	Penyediaan Barang Cetak dan Penggandaan		Dinas Pendidikan dan Kebudayaan		77.160.000,00			
1.01.1.01.01.001.012.	Penyediaan Komponen Instalasi Listrik/Penerangan Bangunan Kantor		Dinas Pendidikan dan Kebudayaan		17.065.000,00			
1.01.1.01.01.001.015.	Penyediaan bahan bacaan dan peraturan perundang-undangan		Dinas Pendidikan dan Kebudayaan		3.840.000,00			
1.01.1.01.01.001.017.	Penyediaan Makanan dan Minuman		Dinas Pendidikan dan Kebudayaan		101.912.000,00			
1.01.1.01.01.001.018.	Rapat-Rapat Koordinasi dan Konsultasi ke Luar Daerah		Dinas Pendidikan dan Kebudayaan		445.500.000,00			
1.01.1.01.01.001.019.	Penyediaan Pelayanan Administrasi Keuangan		Dinas Pendidikan dan Kebudayaan		318.300.000,00			
1.01.1.01.01.001.020.	Penyediaan Jasa Pendukung Administrasi Perkantoran		Dinas Pendidikan dan Kebudayaan		1.309.510.440,00			
1.01.1.01.01.001.022.	penataan dan inventarisasi aset		Dinas Pendidikan dan Kebudayaan		20.000.000,00			
1.01.1.01.01.002.	PENINGKATAN SARANA DAN PRASARANA APARATUR				1.536.139.200,00			
1.01.1.01.01.002.007.	Pengadaan perlengkapan gedung kantor		Dinas Pendidikan dan Kebudayaan		155.800.000,00			
1.01.1.01.01.002.009.	Pengadaan peralatan gedung kantor		Dinas Pendidikan dan Kebudayaan		550.000.000,00			

KODE	URUSAN / PROGRAM / KEGIATAN	INDIKATOR KINERJA PROGRAM/ KEGIATAN	RENCANA TAHUN 2018			CATATAN PENTING	PRAKIRAAN MAJU RENCANA TAHUN 2019	
			LOKASI	TARGET CAPAIAN KINERJA	KEBUTUHAN DANA (Rp)		TARGET CAPAIAN KINERJA	KEBUTUHAN DANA (Rp.)
1	2	3	4	5	6	7	8	9
1.01.1.01.01.002.010.	Pengadaan mebeleur		Dinas Pendidikan dan Kebudayaan		150.000.000,00			
1.01.1.01.01.002.013.	Pembangunan Sarana dan Prasarana Lingkungan Kantor		Dinas Pendidikan dan Kebudayaan		212.139.200,00			
1.01.1.01.01.002.019.	Pemeliharaan rutin/berkala taman		Dinas Pendidikan dan Kebudayaan		11.000.000,00			
1.01.1.01.01.002.022.	Pemeliharaan Rutin/Berkala Gedung Kantor		Dinas Pendidikan dan Kebudayaan		107.000.000,00			
1.01.1.01.01.002.024.	Pemeliharaan rutin/berkala kendaraan dinas/operasional		Dinas Pendidikan dan Kebudayaan		27.950.000,00			
1.01.1.01.01.002.028.	Pemeliharaan rutin/berkala peralatan gedung kantor		Dinas Pendidikan dan Kebudayaan		42.250.000,00			
1.01.1.01.01.002.030.	Pengadaan Peralatan Gedung Kantor SKPD		Dinas Pendidikan dan Kebudayaan		200.000.000,00			
1.01.1.01.01.002.042.	Rehabilitasi sedang/berat rumah gedung		Singkawang		80.000.000,00			
1.01.1.01.01.006.	PROGRAM PENINGKATAN PENGEMBANGAN SISTEM PELAPORAN CAPAIAN KINERJA DAN KEUANGAN				4.350.500,00			
1.01.1.01.01.006.001.	Penyusunan laporan capaian kinerja dan ikhtisar realisasi kinerja SKPD		Dinas Pendidikan dan Kebudayaan		1.886.500,00			
1.01.1.01.01.006.004.	Penyusunan pelaporan keuangan akhir tahun		Dinas Pendidikan dan Kebudayaan		2.464.000,00			
1.01.1.01.01.007.	PROGRAM PENGUATAN TRANSPARANSI PUBLIK				20.000.000,00			
1.01.1.01.01.007.001.	Expo Kinerja SKPD		Kota Singkawang		20.000.000,00			
1.01.1.01.01.015.	PROGRAM PENDIDIKAN ANAK USIA DINI				2.789.430.000,00			
1.01.1.01.01.015.001.	Pembangunan Gedung Sekolah		Dinas Pendidikan dan Kebudayaan		217.000.000,00			
1.01.1.01.01.015.003.	Penambahan ruang kelas sekolah		Dinas Pendidikan dan Kebudayaan		213.500.000,00			
1.01.1.01.01.015.009.	Pembangunan taman, lapangan upacara dan fasilitas parkir		Dinas Pendidikan dan Kebudayaan		390.000.000,00			
1.01.1.01.01.015.010.	Pembangunan ruang unit kesehatan sekolah		Dinas Pendidikan dan Kebudayaan		100.000.000,00			
1.01.1.01.01.015.013.	Pembangunan Jaringan Instalasi Listrik Sekolah dan Perlengkapannya		Dinas Pendidikan dan Kebudayaan		20.000.000,00			
1.01.1.01.01.015.018.	Kegiatan Pengadaan alat praktik dan peraga siswa		Dinas Pendidikan dan Kebudayaan		200.000.000,00			

KODE	URUSAN / PROGRAM / KEGIATAN	INDIKATOR KINERJA PROGRAM/ KEGIATAN	RENCANA TAHUN 2018			CATATAN PENTING	PRAKIRAAN MAJU RENCANA TAHUN 2019	
			LOKASI	TARGET CAPAIAN KINERJA	KEBUTUHAN DANA (Rp)		TARGET CAPAIAN KINERJA	KEBUTUHAN DANA (Rp.)
1	2	3	4	5	6	7	8	9
1.01.1.01.01.015.020.	Kegiatan Pengadaan perlengkapan sekolah		Dinas Pendidikan dan Kebudayaan		142.000.000,00			
1.01.1.01.01.015.042.	Rehabilitasi sedang/berat bangunan sekolah		Dinas Pendidikan dan Kebudayaan		500.000.000,00			
1.01.1.01.01.015.059.	Penyelenggaraan Anak usia Dini		Dinas Pendidikan dan Kebudayaan		721.000.000,00			
1.01.1.01.01.015.062.	Pengembangan Kurikulum, Bahan Ajar dan Model Pembelajaran Pendidikan Anak Usia Dini		Dinas Pendidikan dan Kebudayaan		70.080.000,00			
1.01.1.01.01.015.068.	Lomba kreativitas Anak dan Pendidik Pendidikan Anak Usia Dini		Dinas Pendidikan dan Kebudayaan		71.350.000,00			
1.01.1.01.01.015.069.	Lomba Gugus Pendidikan Anak Usia Dini dan Bunda Pendidikan Anak Usia Dini		Dinas Pendidikan dan Kebudayaan		44.500.000,00			
1.01.1.01.01.015.070.	Peningkatan Kesejahteraan Tenaga Pendidik Pendidikan Anak Usia Dini		Dinas Pendidikan dan Kebudayaan		60.000.000,00			
1.01.1.01.01.015.071.	Pengadaan Raport Pendidikan Anak Usia Dini		Dinas Pendidikan dan Kebudayaan		40.000.000,00			
1.01.1.01.01.016.	Program Wajib Belajar Pendidikan Dasar Sembilan Tahun				24.160.095.710,00			
1.01.1.01.01.016.009.	Pembangunan Taman Lapangan Upacara dan Fasilitas Parkir		Singkawang		2.426.235.000,00			
1.01.1.01.01.016.013.	Pembangunan Jaringan Instalasi Listrik Sekolah dan perlengkapannya		Singkawang		200.120.000,00			
1.01.1.01.01.016.014.	Pembangunan Sarana Air Bersih dan Sanitary		Singkawang		1.783.220.000,00	DAK Bidang Pendidikan		
1.01.1.01.01.016.015.	Pengadaan Buku-buku dan Alat Tulis Siswa		Singkawang		728.000.000,00			
1.01.1.01.01.016.016.	Penyediaan Bantuan Operasional Sekolah (BOS) SD		Singkawang		95.750.000,00			
1.01.1.01.01.016.019.	Pengadaan Mebeleur Sekolah		Singkawang		1.219.190.000,00			
1.01.1.01.01.016.041.	Rehabilitasi Sedang Berat Bangunan Sekolah		Singkawang		431.790.000,00			
1.01.1.01.01.016.xxx.	Rehabilitasi Ruang Kelas/Ruang Guru SD		Singkawang		2.300.000.000,00	DAK Bidang Pendidikan		
1.01.1.01.01.016.xxx.	Pembangunan Ruang Kelas Baru (RKB) SD		Singkawang		1.050.000.000,00	DAK Bidang Pendidikan		
1.01.1.01.01.016.xxx.	Rehabilitasi Jamban Siswa/Guru SD		Singkawang		650.000.000,00	DAK Bidang Pendidikan		

KODE	URUSAN / PROGRAM / KEGIATAN	INDIKATOR KINERJA PROGRAM/ KEGIATAN	RENCANA TAHUN 2018			CATATAN PENTING	PRAKIRAAN MAJU RENCANA TAHUN 2019	
			LOKASI	TARGET CAPAIAN KINERJA	KEBUTUHAN DANA (Rp)		TARGET CAPAIAN KINERJA	KEBUTUHAN DANA (Rp.)
1	2	3	4	5	6	7	8	9
1.01.1.01.01.016.057.	Pelatihan kompetensi tenaga pendidik		Singkawang		174.019.000,00			
1.01.1.01.01.016.068.	Keg.Penyelenggaraan Paket B setara SMP		Singkawang		131.000.000,00			
1.01.1.01.01.016.080.	Penyediaan Beasiswa Prestasi		Singkawang		72.500.000,00			
1.01.1.01.01.016.084.	Pengembangan Pusat Layanan Autis		Singkawang		336.155.000,00			
1.01.1.01.01.016.090.	Managemen Pelayanan BOS		Singkawang		28.350.000,00			
1.01.1.01.01.016.091.	Sosialisasi Program Indonesia Pintar		Singkawang		15.686.250,00			
1.01.1.01.01.016.xxx.	Persemaian nilai karakter dan Budaya Sekolah		Singkawang		125.000.000,00			
1.01.1.01.01.016.099.	Pelatihan penyusunan kurikulum SMP		Singkawang		53.400.000,00			
1.01.1.01.01.016.100.	Penyediaan Bantuan Operasional BOS jenjang SMP		Singkawang		122.300.000,00			
1.01.1.01.01.016.101.	Pendampingan standar penilaian kurikulum SMP		Singkawang		48.780.000,00			
1.01.1.01.01.016.102.	Penyediaan Raport SMP		Singkawang		168.750.000,00			
1.01.1.01.01.016.103.	Penyelenggaraan kelas Fillial SMP		Singkawang		297.600.000,00			
1.01.1.01.01.016.104.	Manajemen pelayanan bantuan operasional BOS SMP		Singkawang		42.194.000,00			
1.01.1.01.01.016.107.	Jambore pramuka tingkat SMP		Singkawang		191.013.500,00			
1.01.1.01.01.016.108.	Pemilihan sekolah berprestasi tingkat SMP		Singkawang		63.200.000,00			
1.01.1.01.01.016.109.	Pembangunan Ruang Kelas Baru SMP		Singkawang		2.018.333.442,00	DAK Bidang Pendidikan		
1.01.1.01.01.016.105.	Pembangunan Kantin SMP		Singkawang		644.129.717,00			
1.01.1.01.01.016.106.	Pembangunan Toilet SMP		Singkawang		974.991.316,00			
1.01.1.01.01.016.107.	Pembangunan Laboratorium IPA SMP		Singkawang		2.371.420.000,00	DAK Bidang Pendidikan		
1.01.1.01.01.016.092.	Pembangunan Taman Lapangan Upacara dan Fasilitas Parkir SMP		Singkawang		580.000.000,00			
1.01.1.01.01.016.096.	Pengadaan Perlengkapan SMP		Singkawang		201.061.600,00			
1.01.1.01.01.016.093.	Pengadaaan Bukuku-Buku dan Alat Tulis Siswa SMP		Singkawang		478.946.885,00			
1.01.1.01.01.016.094.	Pengadaan Peralatan Laboratorium dan Alat Peraga SMP		Singkawang		2.176.960.000,00	DAK Bidang Pendidikan		
1.01.1.01.01.016.095.	Pengadaan Peralatan Olahraga dan Seni Budaya		Singkawang		560.000.000,00	DAK Bidang Pendidikan		

KODE	URUSAN / PROGRAM / KEGIATAN	INDIKATOR KINERJA PROGRAM/ KEGIATAN	RENCANA TAHUN 2018			CATATAN PENTING	PRAKIRAAN MAJU RENCANA TAHUN 2019	
			LOKASI	TARGET CAPAIAN KINERJA	KEBUTUHAN DANA (Rp)		TARGET CAPAIAN KINERJA	KEBUTUHAN DANA (Rp.)
1	2	3	4	5	6	7	8	9
1.01.1.01.01.016.xxx.	Pengadaan Cetak Buku Cerita Singkawang		Singkawang		1.400.000.000,00	DAK Bidang Pendidikan		
1.01.1.01.01.017.	PROGRAM PENDIDIKAN MENENGAH				1.431.200.000,00			
1.01.1.01.01.017.071.	Penyelenggaraan Akademi Komunitas		Singkawang		409.700.000,00			
1.01.1.01.01.017.073.	Penyediaan beasiswa pendidikan tinggi		Singkawang		971.500.000,00			
1.01.1.01.01.017.078.	Pengelolaan UT POKJAR Singkawang		Singkawang		50.000.000,00			
1.01.1.01.01.018.	PROGRAM PENDIDIKAN NON FORMAL				707.660.000,00			
1.01.1.01.01.018.001.	Keg.Pemberdayaan Tenaga Pendidik Non Formal		Dinas Pendidikan dan Kebudayaan		87.600.000,00			
1.01.1.01.01.018.003.	Keg.Pembinaan Pendidikan Kursus dan Kelembagaan		Dinas Pendidikan dan Kebudayaan		39.550.000,00			
1.01.1.01.01.018.006.	Keg.Penyediaan Sarana dan Prasarana Pendidikan Non Formal		Dinas Pendidikan dan Kebudayaan		150.000.000,00			
1.01.1.01.01.018.014.	Keg.Penyelenggaraan Ujian Paket A, B dan C		Dinas Pendidikan dan Kebudayaan		98.340.000,00			
1.01.1.01.01.018.015.	Keg.Lomba Pusat Kegiatan Belajar Masyarakat (PKBM)		Dinas Pendidikan dan Kebudayaan		32.500.000,00			
1.01.1.01.01.018.016.	Keg.Lomba Taman Bacaan Masyarakat (TBM)		Dinas Pendidikan dan Kebudayaan		31.500.000,00			
1.01.1.01.01.018.017.	Keg.Pengiriman Peserta Hari Aksara Internasional dan Tim Pameran ke Tk.Propinsi		Dinas Pendidikan dan Kebudayaan		50.250.000,00			
1.01.1.01.01.018.018.	Keg.Workshop Pendidikan Kecakapan Hidup (PKH)		Dinas Pendidikan dan Kebudayaan		43.860.000,00			
1.01.1.01.01.018.019.	Keg.Workshop Peningkatan Kapasitas Kelembagaan Pengarusutamaan Gender bidang Pendidikan		Dinas Pendidikan dan Kebudayaan		93.100.000,00			
1.01.1.01.01.018.020.	Keg.Seleksi serta Pengiriman Peserta Apresiasi Guru, Tenaga Kependidikan PAUD dan DIKMAS ke Tk.Propinsi		Dinas Pendidikan dan Kebudayaan		80.960.000,00			
1.01.1.01.01.020.	Program : Peningkatan Mutu Pendidik dan Tenaga Kependidikan				1.127.194.250,00			
1.01.1.01.01.020.001.	Pelaksanaan Sertifikasi Pendidik		Singkawang		13.492.900,00			
1.01.1.01.01.020.002.	Pelatihan Bagi Pendidik Untuk Memenuhi Standar Kompetensi		Singkawang		105.876.000,00			

KODE	URUSAN / PROGRAM / KEGIATAN	INDIKATOR KINERJA PROGRAM/ KEGIATAN	RENCANA TAHUN 2018			CATATAN PENTING	PRAKIRAAN MAJU RENCANA TAHUN 2019	
			LOKASI	TARGET CAPAIAN KINERJA	KEBUTUHAN DANA (Rp)		TARGET CAPAIAN KINERJA	KEBUTUHAN DANA (Rp.)
1	2	3	4	5	6	7	8	9
1.01.1.01.01.020.009.	Pengembangan Sistem Pendataan dan Pemetaan Pendidik dan Tenaga Kependidikan		Singkawang		8.383.600,00			
1.01.1.01.01.020.013.	Lomba Pemilihan Guru, Kepala Sekolah dan Pengawas Berprestasi		Singkawang		110.366.750,00			
1.01.1.01.01.020.015.	Penilaian Angka Kredit Guru		Singkawang		29.333.650,00			
1.01.1.01.01.020.016.	Magang Mahasiswa STKIP Kota Singkawang		Singkawang		697.640.000,00			
1.01.1.01.01.020.017.	Pengelolaan Dupak Jabatan Fungsional Guru		Singkawang		12.883.600,00			
1.01.1.01.01.020.018.	Pengelolaan Penilaian Kinerja Guru		Singkawang		12.612.750,00			
1.01.1.01.01.020.021.	Pembinaan Kelompok MGMP dan KKG		Singkawang		79.845.000,00			
1.01.1.01.01.020.024.	Monitoring dan Evaluasi Kinerja Guru Tidak Tetap		Singkawang		56.760.000,00			
1.01.1.01.01.022.	Program Manajemen Pelayanan Pendidikan				542.609.750,00			
1.01.1.01.01.022.001.	Pelaksanaan Evaluasi Hasil Kinerja Bidang Pendidikan		Singkawang		13.461.000,00			
1.01.1.01.01.022.006.	Pembinaan komite sekolah		Dinas Pendidikan dan Kebudayaan		49.095.000,00			
1.01.1.01.01.022.011.	Penyusunan Profil Pendidikan		Dinas Pendidikan dan Kebudayaan		4.790.000,00			
1.01.1.01.01.022.012.	Pengelolaan Data Pokok Pendidikan		Dinas Pendidikan dan Kebudayaan		5.500.000,00			
1.01.1.01.01.022.013.	Bimbingan Teknis Entri Data		Dinas Pendidikan dan Kebudayaan		35.000.000,00			
1.01.1.01.01.022.014.	Penyelenggaraan Evaluasi Diri Sekolah		Dinas Pendidikan dan Kebudayaan		25.187.750,00			
1.01.1.01.01.022.016.	Pembangunan Jaringan Internet Pendidikan		Dinas Pendidikan dan Kebudayaan		275.000.000,00			
1.01.1.01.01.022.017.	Bimbingan Teknis Jaringan Internet Sekolah		Dinas Pendidikan dan Kebudayaan		10.500.000,00			
1.01.1.01.01.022.018.	Penyelenggaraan Rapat Kerja Tingkat Pengawas		Dinas Pendidikan dan Kebudayaan		3.576.000,00			
1.01.1.01.01.022.019.	Penyelenggaraan Workshop Evaluasi Kepengawasan		Dinas Pendidikan dan Kebudayaan		4.000.000,00			
1.01.1.01.01.022.020.	Seminar Karya Tulis/Ilmiah		Dinas Pendidikan dan Kebudayaan		24.000.000,00			
1.01.1.01.01.022.021.	Bimtek Supervisi		Dinas Pendidikan dan Kebudayaan		10.500.000,00			
1.01.1.01.01.022.022.	Pengelolaan Jurnal Ilmiah/Buletin Karya Ilmiah		Dinas Pendidikan dan Kebudayaan		57.000.000,00			

KODE	URUSAN / PROGRAM / KEGIATAN	INDIKATOR KINERJA PROGRAM/ KEGIATAN	RENCANA TAHUN 2018			CATATAN PENTING	PRAKIRAAN MAJU RENCANA TAHUN 2019	
			LOKASI	TARGET CAPAIAN KINERJA	KEBUTUHAN DANA (Rp)		TARGET CAPAIAN KINERJA	KEBUTUHAN DANA (Rp.)
1	2	3	4	5	6	7	8	9
1.01.1.01.01.022.xxx.	Tertatanya Aset Pemerintah dengan baik		Dinas Pendidikan dan Kebudayaan		25.000.000,00			
1.01.1.01.01.023.	Program Pengembangan Karakter Siswa Pendidikan Dasar				294.126.900,00			
1.01.1.01.01.023.001.	Lomba Mata Pelajaran SD		sekolah		37.087.500,00			
1.01.1.01.01.023.004.	Olimpiade Olahraga SD		sekolah		147.039.400,00			
1.01.1.01.01.023.006.	Festifal Seni Siswa Nasional SD		sekolah		110.000.000,00			
1.01.1.01.01.024.	Program : Pengembangan Karakter Siswa Pendidikan Menengah				724.376.500,00			
1.01.1.01.01.024.001.	Paskibra		Singkawang		554.376.500,00			
1.01.1.01.01.024.xxx.	Lomba Paskibra SMP		Singkawang		60.000.000,00			
1.01.1.01.01.024.xxx.	Literasi SMP		Singkawang		50.000.000,00			
1.01.1.01.01.024.xxx.	Lomba Dram Band SMP		Singkawang		60.000.000,00			
1.01.1.01.01.025.	Program : Pemdampingan Penerangan Pendidikan Karakter				31.497.500,00			
1.01.1.01.01.025.001.	Pendampingan penerangan pendidikan karakter pendidikan dasar		Singkawang		31.497.500,00			
1.01.1.01.01.026.	Program Peningkatan Kualitas Pendidikan Dasar				1.947.212.500,00			
1.01.1.01.01.026.002.	Pelaksanaan ujian sekolah dan nasional SMP/MTs		Singkawang		267.940.000,00			
1.01.1.01.01.026.004.	Pelaksanaan uji coba Ujian Sekolah dan Nasional Tingkat SMP/MTs		Singkawang		200.792.500,00			
1.01.1.01.01.026.076.	Penyelenggaraan Akreditasi Sekolah		Sekolah		160.000.000,00			
1.01.1.01.01.026.081.	Pendampingan Standar penilaian Kurikulum Pendas		Singkawang		120.000.000,00			
1.01.1.01.01.026.082.	Pendampingan Pembelajaran Bahasa Arab Pendas		Singkawang		100.000.000,00			
1.01.1.01.01.026.083.	Pemilihan Sekolah Berprestasi Pendidikan Dasar		Singkawang		150.000.000,00			
1.01.1.01.01.026.001.	Penyediaan Raport Pendidikan Dasar		Singkawang		199.000.000,00			
1.01.1.01.01.026.001.	Pelaksanaan Ujian Sekolah Berstandar Nasional SD/MI		Singkawang		480.160.000,00			
1.01.1.01.01.026.033.	Pelaksanaan Try Out Ujian Sekolah Berstandar Nasional SD/MI		Singkawang		269.320.000,00			
2.	URUSAN WAJIB NON PELAYANAN				417.840.000,00			

KODE	URUSAN / PROGRAM / KEGIATAN	INDIKATOR KINERJA PROGRAM/ KEGIATAN	RENCANA TAHUN 2018			CATATAN PENTING	PRAKIRAAN MAJU RENCANA TAHUN 2019	
			LOKASI	TARGET CAPAIAN KINERJA	KEBUTUHAN DANA (Rp)		TARGET CAPAIAN KINERJA	KEBUTUHAN DANA (Rp.)
1	2	3	4	5	6	7	8	9
	DASAR							
2.16	KEBUDAYAAN				417.840.000,00			
2.16.1.01.01.016.	Program Pengelolaan Kekayaan Budaya				417.840.000,00			
2.16.1.01.01.016.001.	Fasilitasi Partisipasi Masyarakat Dalam Pengelolaan Kekayaan Budaya		Singkawang		22.000.000,00			
2.16.1.01.01.016.004.	Sosialisasi Pengelolaan Kekayaan Budaya Lokal daerah		Singkawang		76.000.000,00			
2.16.1.01.01.016.005.	Pengelolaan dan Pengembangan Pelestarian Peninggalan Sejarah Purbakala, Museum dan Peninggalan Bawah Air		Singkawang		150.000.000,00			
2.16.1.01.01.016.006.	Pengembangan Kebudayaan dan Pariwisata		Luar Daerah (Tentative)		100.000.000,00			
2.16.1.01.01.016.008.	Perekaman dan Digitalisasi Bahan Pustaka		Singkawang		25.000.000,00			
2.16.1.01.01.016.012.	Pengelolaan Karya Cetak dan Karya Rekam		Singkawang		44.840.000,00			
JUMLAH					38.540.340.000,00			

Tabel 5.3.2

Program dan Kegiatan SKPD Kota Singkawang Tahun Anggaran 2018

SKPD: 1.02.01. DINAS KESEHATAN DAN KELUARGA BERENCANA

KODE REKENING	URUSAN / PROGRAM / KEGIATAN	INDIKATOR KINERJA PROGRAM/ KEGIATAN	RENCANA TAHUN 2018			CATATAN PENTING	PRAKIRAAN MAJU RENCANA TAHUN 2019	
			LOKASI	TARGET CAPAIAN KINERJA	KEBUTUHAN DANA (Rp)		TARGET CAPAIAN KINERJA	KEBUTUHAN DANA (Rp)
1	2	3	4	5	6	7	8	9
1.02.01.	DINAS KESEHATAN DAN KELUARGA BERENCANA				43.925.500.000			
1.	URUSAN WAJIB PELAYANAN DASAR				42.630.100.000			
1.02.	KESEHATAN				42.630.100.000			
1.02.1.02.01.001.	PELAYANAN ADMINISTRASI PERKANTORAN				2.916.312.700			
1.02.1.02.01.001.001.	PENYEDIAAN JASA SURAT MENYURAT		Dinas Kesehatan Dan Keluarga Berencana		12.955.000			
1.02.1.02.01.001.002.	PENYEDIAAN JASA KOMUNIKASI, SUMBER DAYA AIR DAN LISTRIK		Dinas Kesehatan Dan Keluarga Berencana		339.150.000			
1.02.1.02.01.001.006.	PENYEDIAAN JASA PEMELIHARAAN DAN PERIZINAN KENDARAAN DINAS/OPERASIONAL		Dinas Kesehatan Dan Keluarga Berencana		28.078.000			
1.02.1.02.01.001.008.	PENYEDIAAN JASA KEBERSIHAN KANTOR		Dinas Kesehatan Dan Keluarga Berencana		100.500.000			
1.02.1.02.01.001.010.	PENYEDIAAN ALAT TULIS KANTOR		Dinas Kesehatan Dan Keluarga Berencana		92.382.700			
1.02.1.02.01.001.011.	PENYEDIAAN BARANG CETAKAN DAN PENGGANDAAN		Dinas Kesehatan Dan Keluarga Berencana		140.151.000			
1.02.1.02.01.001.012.	PENYEDIAAN KOMPONEN INSTALASI LISTRIK/PENERANGAN BANGUNAN KANTOR		Dinas Kesehatan Dan Keluarga Berencana		37.309.000			
1.02.1.02.01.001.013.	PENYEDIAAN PERALATAN DAN PERLENGKAPAN KANTOR		Dinas Kesehatan Dan Keluarga Berencana		150.000.000			
1.02.1.02.01.001.015.	PENYEDIAAN BAHAN BACAAN DAN PERATURAN PERUNDANG-UNDANGAN		Dinas Kesehatan Dan Keluarga Berencana		4.920.000			
1.02.1.02.01.001.017.	PENYEDIAAN MAKANAN DAN MINUMAN		Dinas Kesehatan Dan Keluarga Berencana		50.000.000			
1.02.1.02.01.001.018.	RAPAT-RAPAT KOORDINASI DAN KONSULTASI KE LUAR DAERAH		Dinas Kesehatan Dan Keluarga Berencana		761.492.000			
1.02.1.02.01.001.019.	PENYEDIAAN PELAYANAN ADMINISTRASI KEUANGAN		Dinas Kesehatan Dan Keluarga Berencana		125.000.000			
1.02.1.02.01.001.020.	PENYEDIAAN JASA PENDUKUNG ADMINISTRASI PERKANTORAN		Dinas Kesehatan Dan Keluarga Berencana		1.000.000.000			
1.02.1.02.01.001.021.	PENYEDIAAN JASA PETUGAS, MEDIS DAN PARAMEDIS		Dinas Kesehatan Dan Keluarga Berencana		69.375.000			

KODE REKENING	URUSAN / PROGRAM / KEGIATAN	INDIKATOR KINERJA PROGRAM/ KEGIATAN	RENCANA TAHUN 2018			CATATAN PENTING	PRAKIRAAN MAJU RENCANA TAHUN 2019	
			LOKASI	TARGET CAPAIAN KINERJA	KEBUTUHAN DANA (Rp)		TARGET CAPAIAN KINERJA	KEBUTUHAN DANA (Rp)
1	2	3	4	5	6	7	8	9
1.02.1.02.01.001.022.	PENATAAN DAN INVENTARISASI ASET		Dinas Kesehatan Dan Keluarga Berencana		5.000.000			
1.02.1.02.01.002.	PENINGKATAN SARANA DAN PRASARANA APARATUR				2.681.840.000			
1.02.1.02.01.002.003.	PEMBANGUNAN GEDUNG KANTOR		Dinas Kesehatan Dan Keluarga Berencana		2.000.000.000			
1.02.1.02.01.002.009.	PENGADAAN PERALATAN GEDUNG KANTOR		Dinas Kesehatan Dan Keluarga Berencana		266.000.000			
1.02.1.02.01.002.022.	PEMELIHARAAN RUTIN/BERKALA GEDUNG KANTOR		Dinas Kesehatan Dan Keluarga Berencana		30.000.000			
1.02.1.02.01.002.024.	PEMELIHARAAN RUTIN/BERKALA KENDARAAN DINAS/OPERASIONAL		Dinas Kesehatan Dan Keluarga Berencana		250.000.000			
1.02.1.02.01.002.026.	PEMELIHARAAN RUTIN/BERKALA PERLENGKAPAN GEDUNG KANTOR		Dinas Kesehatan Dan Keluarga Berencana		85.840.000			
1.02.1.02.01.002.029.	PEMELIHARAAN RUTIN/BERKALA MEBELEUR		Dinas Kesehatan Dan Keluarga Berencana		50.000.000			
1.02.1.02.01.005.	PROGRAM PENINGKATAN KAPASITAS SUMBER DAYA APARATUR				542.042.700			
1.02.1.02.01.005.001.	PENDIDIKAN DAN PELATIHAN FORMAL		Dinas Kesehatan Dan Keluarga Berencana		480.672.700			
1.02.1.02.01.005.002.	SOSIALISASI PERATURAN PERUNDANG-UNDANGAN		Dinas Kesehatan Dan Keluarga Berencana		41.370.000			
1.02.1.02.01.005.003.	BIMBINGAN TEKNIS IMPLEMENTASI PERATURAN PERUNDANG-UNDANGAN		Dinas Kesehatan Dan Keluarga Berencana		20.000.000			
1.02.1.02.01.007.	PROGRAM PENGUATAN TRANSPARANSI PUBLIK				7.800.000			
1.02.1.02.01.007.001.	EXPO KINERJA SKPD		Kota Singkawang		7.800.000			
1.02.1.02.01.006.	PROGRAM PENINGKATAN PENGEMBANGAN SISTEM PELAPORAN CAPAIAN KINERJA DAN KEUANGAN				46.815.000			
1.02.1.02.01.006.001.	PENYUSUNAN LAPORAN CAPAIAN KINERJA DAN IKHTISAR REALISASI KINERJA SKPD		Dinas Kesehatan Dan Keluarga Berencana		20.000.000			
1.02.1.02.01.006.xxx.	PENYUSUNAN RENCANA STRATEGIS SKPD		Dinas Kesehatan Dan Keluarga Berencana		20.000.000			
1.02.1.02.01.006.004.	PENYUSUNAN PELAPORAN KEUANGAN AKHIR TAHUN		Dinas Kesehatan Dan Keluarga Berencana		6.815.000			
1.02.1.02.01.015.	PROGRAM OBAT DAN PERBEKALAN KESEHATAN				3.735.000.000			
1.02.1.02.01.015.001.	PENGADAAAN OBAT DAN PERBEKALAN KESEHATAN		Dinas Kesehatan Dan		20.000.000			

KODE REKENING	URUSAN / PROGRAM / KEGIATAN	INDIKATOR KINERJA PROGRAM/ KEGIATAN	RENCANA TAHUN 2018			CATATAN PENTING	PRAKIRAAN MAJU RENCANA TAHUN 2019	
			LOKASI	TARGET CAPAIAN KINERJA	KEBUTUHAN DANA (Rp)		TARGET CAPAIAN KINERJA	KEBUTUHAN DANA (Rp)
1	2	3	4	5	6	7	8	9
			Keluarga Berencana					
1.02.1.02.01.015.002.	PENINGKATAN PEMERATAAN OBAT DAN PERBEKALAN KESEHATAN		Dinas Kesehatan Dan Keluarga Berencana		58.020.000			
1.02.1.02.01.015.004.	PENINGKATAN MUTU PELAYANAN FARMASI KOMUNITAS DAN RUMAH SAKIT		Dinas Kesehatan Dan Keluarga Berencana		30.000.000			
1.02.1.02.01.015.005.	PENINGKATAN MUTU PENGGUNAAN OBAT DAN PERBEKALAN KESEHATAN		Kota Singkawang		123.223.000			
1.02.1.02.01.015.007.	PENINGKATAN MANAJEMEN PENGELOLAAN OBAT		Kota Singkawang		3.757.000			
1.02.1.02.01.015.XXX.	PENYEDIAAN OBAT DAN BAHAN MEDISA HABIS PAKAI (BMHP) PADA INSTALASI PERBEKALAN KESEHATAN		Kota Singkawang		3.500.000.000	DAK Reguler Bidang Kesehatan dan KB		
1.02.1.02.01.016.	PROGRAM UPAYA KESEHATAN MASYARAKAT				5.284.201.600			
1.02.1.02.01.016.009.	PENINGKATAN KESEHATAN MASYARAKAT		Kota Singkawang		100.000.000			
1.02.1.02.01.016.016.	SKRINING IVA		Kota Singkawang		47.954.600			
1.02.1.02.01.016.017.	SKRINING KESEHATAN REPRODUKSI		Kota Singkawang		25.322.700			
1.02.1.02.01.016.018.	PENYEDIAAN P3K EVEN		Kota Singkawang		65.000.000			
1.02.1.02.01.016.019.	PENILAIAN KINERJA PUSKESMAS		Dinas Kesehatan Dan Keluarga Berencana		60.924.300			
1.02.1.02.01.016.021.	PELAYANAN JAMINAN KESEHATAN PENDUDUK MISKIN		Kota Singkawang		4.985.000.000			
1.02.1.02.01.017.	PROGRAM PENGAWASAN OBAT DAN MAKANAN				105.000.000			
1.02.1.02.01.017.001.	PENINGKATAN PEMBERDAYAAN KONSUMEN MASYARAKAT DI BIDANG OBAT DAN MAKANAN		186 Sekolah		30.000.000			
1.02.1.02.01.017.002.	PENINGKATAN PENGAWASAN KEAMANAN PANGAN DAN BAHAN BERBAHAYA		Kota Singkawang		60.000.000			
1.02.1.02.01.017.006.	SISTEM INFORMASI DAN PELAPORAN NARKOTIKA		Kota Singkawang		15.000.000			
1.02.1.02.01.018.	PROGRAM PENGEMBANGAN OBAT ASLI INDONESIA				50.000.000			
1.02.1.02.01.018.00x.	PEMBINAAN DAN PENGAWASAN TERHADAP PENGEMBANGAN OBAT ASLI INDONESIA		Kota Singkawang		50.000.000			
1.02.1.02.01.019.	PROGRAM PROMOSI KESEHATAN DAN PEMBERDAYAAN MASYARAKAT				684.086.800			
1.02.1.02.01.019.001.	PENGEMBANGAN MEDIA PROMOSI DAN INFORMASI SADAR HIDUP SEHAT		Kota Singkawang		65.000.000			

KODE REKENING	URUSAN / PROGRAM / KEGIATAN	INDIKATOR KINERJA PROGRAM/ KEGIATAN	RENCANA TAHUN 2018			CATATAN PENTING	PRAKIRAAN MAJU RENCANA TAHUN 2019	
			LOKASI	TARGET CAPAIAN KINERJA	KEBUTUHAN DANA (Rp)		TARGET CAPAIAN KINERJA	KEBUTUHAN DANA (Rp)
1	2	3	4	5	6	7	8	9
1.02.1.02.01.019.002.	PENYULUHAN MASYARAKAT POLA HIDUP SEHAT		Kota Singkawang		31.008.800			
1.02.1.02.01.019.004.	PENINGKATAN PENDIDIKAN TENAGA PENYULUH KESEHATAN		Kota Singkawang		190.000.000			
1.02.1.02.01.019.006.	PAMERAN KESEHATAN		Kota Singkawang		48.878.000			
1.02.1.02.01.019.007.	REVITALISASI POSYANDU		Kota Singkawang		349.200.000			
1.02.1.02.01.020.	PROGRAM PERBAIKAN GIZI MASYARAKAT				475.156.800			
1.02.1.02.01.020.001.	PENYUSUNAN PETA INFORMASI MASYARAKAT KURANG GIZI		Kota Singkawang		10.656.800			
1.02.1.02.01.020.002.	PEMBERIAN TAMBAHAN MAKANAN DAN VITAMIN		Kota Singkawang		140.000.000			
1.02.1.02.01.020.003.	PENANGGULANGAN KURANG ENERGI PROTEIN (KEP), ANEMIA GIZI BESI, GANGGUAN AKIBAT KURANG YODIUM (GAKY), KURANG VITAMIN A DAN KEKURANGAN ZAT GIZI MIKRO LAINNYA		Kota Singkawang		204.500.000			
1.02.1.02.01.020.004.	PEMBERDAYAAN MASYARAKAT UNTUK PENCAPAIAN KELUARGA SADAR GIZI		Dinas Kesehatan Dan Keluarga Berencana		120.000.000			
1.02.1.02.01.021.	PROGRAM PENGEMBANGAN LINGKUNGAN SEHAT				137.002.500			
1.02.1.02.01.021.001.	PENGKAJIAN PENGEMBANGAN LINGKUNGAN SEHAT		Kota Singkawang		19.999.000			
1.02.1.02.01.021.002.	PENYULUHAN MENCIPTAKAN LINGKUNGAN SEHAT		Kota Singkawang		52.801.500			
1.02.1.02.01.021.003.	SOSIALISASI KEBIJAKAN LINGKUNGAN SEHAT		Kota Singkawang		14.000.000			
1.02.1.02.01.021.006.	SOSIALISASI SANITASI BERBASIS MASYARAKAT		Kota Singkawang		50.202.000			
1.02.1.02.01.022.	PROGRAM PENCEGAHAN DAN PENANGGULANGAN PENYAKIT MENULAR				1.695.479.000			
1.02.1.02.01.022.001.	PENYEMPROTAN/FOGGING SARANG NYAMUK		Kota Singkawang		450.000.000			
1.02.1.02.01.022.005.	PELAYANAN PENCEGAHAN DAN PENANGGULANGAN PENYAKIT MENULAR		Kota Singkawang		300.000.000			
1.02.1.02.01.022.008.	PENINGKATAN IMUNISASI		Kota Singkawang		725.979.000			
1.02.1.02.01.022.009.	PENINGKATAN SURVEILLANCE EPIDEMIOLOGI DAN PENANGGULANGAN WABAH		Kota Singkawang		37.500.000			
1.02.1.02.01.022.012.	PENCEGAHAN PENULARAN PENYAKIT ENDEMIK/EPIDEMIK		Kota Singkawang		150.000.000			
1.02.1.02.01.022.013.	PEMERIKSAAN KESEHATAN JEMAAH HAJI		Kota Singkawang		32.000.000			
1.02.1.02.01.023.	PROGRAM STANDARISASI PELAYANAN KESEHATAN				305.000.000			
1.02.1.02.01.023.001.	PENYUSUNAN STANDAR KESEHATAN		Dinas Kesehatan Dan Keluarga Berencana		50.000.000			

KODE REKENING	URUSAN / PROGRAM / KEGIATAN	INDIKATOR KINERJA PROGRAM/ KEGIATAN	RENCANA TAHUN 2018			CATATAN PENTING	PRAKIRAAN MAJU RENCANA TAHUN 2019	
			LOKASI	TARGET CAPAIAN KINERJA	KEBUTUHAN DANA (Rp)		TARGET CAPAIAN KINERJA	KEBUTUHAN DANA (Rp)
1	2	3	4	5	6	7	8	9
1.02.1.02.01.023.003.	PENGEMBANGAN DAN PEMUTAKHIRAN DATA DASAR STANDAR PELAYANAN KESEHATAN		Dinas Kesehatan Dan Keluarga Berencana		45.000.000			
1.02.1.02.01.023.008.	PENGEMBANGAN AKREDITASI PUSKESMAS		2 UPT Puskesmas		65.000.000			
1.02.1.02.01.023.009.	PENGEMBANGAN MANAJEMEN PENGELOLAAN PENGADUAN MASYARAKAT		7 UPT Puskesmas		70.000.000			
1.02.1.02.01.023.023.	PENGEMBANGAN SP2TP SIKDA GENERIK		Dinas Kesehatan Dan Keluarga Berencana		75.000.000			
1.02.1.02.01.024.	PROGRAM PELAYANAN KESEHATAN MASYARAKAT				51.000.000			
1.02.1.02.01.016.020.	PELAYANAN KESEHATAN KERJA		Kota Singkawang		51.000.000			
1.02.1.02.01.025.	PROGRAM PENGADAAN, PENINGKATAN DAN PERBAIKAN SARANA DAN PRASARANA PUSKESMAS/PUSKESMAS PEMBANTU DAN JARINGNYA				7.431.100.000			
1.02.1.02.01.025.013.	PEMELIHARAAN RUTIN BERKALA SARANA DAN PRASARANA		Kota Singkawang		100.000.000			
1.02.1.02.01.025.xxx	REHABILITASI SEDANG / BERAT PUSKESMAS		Kota Singkawang		2.000.000.000	DAK Reguler Bidang Kesehatan dan KB		
1.02.1.02.01.025.xxx	PENGADAAN INSTALASI PENGOLAHAN AIR LIMBAH		Kota Singkawang		900.000.000	DAK Reguler Bidang Kesehatan dan KB		
1.02.1.02.01.025.xxx	PENYEDIAAN KALIBERASI ALAT KESEHATAN		Kota Singkawang		200.000.000	DAK Reguler Bidang Kesehatan dan KB		
1.02.1.02.01.025.xxx	PENYEDIAAN ALAT KESEHATAN PUSKESMAS		Kota Singkawang		4.231.100.000	DAK Reguler Bidang Kesehatan dan KB		
1.02.1.02.01.028.	PROGRAM KEMITRAAN PENINGKATAN PELAYANAN KESEHATAN				15.000.000			
1.02.1.02.01.028.008.	MONITORING, EVALUASI DAN PELAPORAN		Dinas Kesehatan Dan Keluarga Berencana		15.000.000			
1.02.1.02.01.029.	PROGRAM PENINGKATAN PELAYANAN KESEHATAN ANAK BALITA				126.118.500			
1.02.1.02.01.029.01.	PENYULUHAN KESEHATAN ANAK BALITA		Kota Singkawang		48.994.600			
1.02.1.02.01.029.04.	PELATIHAN DAN PENDIDIKAN PERAWATAN ANAK BALITA		Dinas Kesehatan Dan Keluarga Berencana		77.123.900			
1.02.1.02.01.030.	PROGRAM PENINGKATAN PELAYANAN KESEHATAN				19.936.300			

KODE REKENING	URUSAN / PROGRAM / KEGIATAN	INDIKATOR KINERJA PROGRAM/ KEGIATAN	RENCANA TAHUN 2018			CATATAN PENTING	PRAKIRAAN MAJU RENCANA TAHUN 2019	
			LOKASI	TARGET CAPAIAN KINERJA	KEBUTUHAN DANA (Rp)		TARGET CAPAIAN KINERJA	KEBUTUHAN DANA (Rp)
1	2	3	4	5	6	7	8	9
	LANSIA							
1.02.1.02.01.030.03.	PENDIDIKAN DAN PELATIHAN PERAWATAN KESEHATAN		Dinas Kesehatan Dan Keluarga Berencana		19.936.300			
1.02.1.02.01.031.	PROGRAM PENGAWASAN DAN PENGENDALIAN KESEHATAN MAKANAN				60.000.000			
1.02.1.02.01.031.01.	PENGAWASAN DAN PENGENDALIAN KEAMANAN DAN KESEHATAN MAKANAN HASIL PRODUKSI RUMAH TANGGA		Kota Singkawang		35.000.000			
1.02.1.02.01.031.0x.	PEMBERDAYAAN MASYARAKAT DI BIDANG KEAMANAN PANGAN		Lintas Sektor		25.000.000			
1.02.1.02.01.032.	PROGRAM PENINGKATAN KESELAMATAN IBU MELAHIRKAN DAN ANAK				139.695.800			
1.02.1.02.01.032.00x.	PENINGKATAN KAPASITAS TENAGA KESEHATAN DALAM PELAYANAN KESELAMATAN IBU MELAHIRKAN DAN ANAK		Kota Singkawang		54.999.800			
1.02.1.02.01.032.00x.	PENINGKATAN KAPASITAS KADER KESEHATAN DALAM PELAYANAN KESELAMATAN IBU MELAHIRKAN DAN ANAK		Kota Singkawang		55.224.000			
1.02.1.02.01.032.005.	PENGEMBANGAN AUDIT MATERNAL PERINATAL		Kota Singkawang		29.472.000			
1.02.1.02.01.033.	PROGRAM PENGELOLAAN MANAJEMEN PELAYANAN KESEHATAN				100.000.000			
1.02.1.02.01.033.004.	PENGEMBANGAN MANAJEMEN KESEHATAN BLUD		Kota Singkawang		100.000.000			
1.02.1.02.01.038.	PROGRAM PENINGKATAN PELAYANAN PUBLIK BIDANG KESEHATAN				49.327.300			
1.02.1.02.01.038.00x.	PENINGKATAN PELAYANAN PERIZINAN BIDANG KESEHATAN		Kota Singkawang		49.327.300			
1.02.1.02.01.040.	PROGRAM PEMBANGUNAN INFRASTRUKTUR KESEHATAN				15.839.000.000			
1.02.1.02.01.040.001.	PEMBANGUNAN INFRASTRUKTUR KESEHATAN		Dinas Kesehatan Dan Keluarga Berencana		1.200.000.000			
1.02.1.02.01.025.xxx	PENGADAAN SARANA DAN PRASARANA GEDUNG INSTALASI PERBEKALAN KESEHATAN		Kota Singkawang		14.639.000.000	DAK Reguler Bidang Kesehatan dan KB		
1.02.1.02.01.041.	PROGRAM PENCEGAHAN DAN PENANGGULANGAN PENYAKIT TIDAK MENULAR				133.185.000			
1.02.1.02.01.041.002.	PELATIHAN KADER KESEHATAN		Dinas Kesehatan Dan Keluarga Berencana		20.685.000			
1.02.1.02.01.041.003.	PEMBINAAN DAN PENINGKATAN KADER KESEHATAN		Dinas Kesehatan Dan Keluarga Berencana		37.500.000			
1.02.1.02.01.041.004.	PENGAMANAN ROKOK BAGI KESEHATAN		Dinas Kesehatan Dan Keluarga Berencana		75.000.000			

KODE REKENING	URUSAN / PROGRAM / KEGIATAN	INDIKATOR KINERJA PROGRAM/ KEGIATAN	RENCANA TAHUN 2018			CATATAN PENTING	PRAKIRAAN MAJU RENCANA TAHUN 2019	
			LOKASI	TARGET CAPAIAN KINERJA	KEBUTUHAN DANA (Rp)		TARGET CAPAIAN KINERJA	KEBUTUHAN DANA (Rp)
1	2	3	4	5	6	7	8	9
2.	URUSAN WAJIB NON PELAYANAN DASAR				1.295.400.000			
2.08.	PENGENDALIAN PENDUDUK DAN KELUARGA BERENCANA				1.295.400.000			
1.02.1.02.08.015.	PROGRAM KELUARGA BERENCANA				970.400.000			
1.02.1.02.08.015.002.	PELAYANAN KIE		Kota Singkawang		65.000.000			
1.02.1.02.08.015.005.	PEMBINAAN KELUARGA BERENCANA		Kota Singkawang		30.000.000			
2.08.1.02.01.015.009.	PENYEDIAAN SARANA DAN PRASARANA PELAYANAN KB		Kota Singkawang		795.400.000			
1.02.1.02.08.015.00x.	FASILITASI PEMBENTUKAN KAMPUNG KB		Kota Singkawang		30.000.000			
1.02.1.02.08.015.00x.	PENGUATAN PPK BK DAN SUB PPKBK		Kota Singkawang		50.000.000			
1.02.1.02.08.016.	PROGRAM KESEHATAN REPRODUKSI REMAJA				130.000.000			
1.02.1.02.08.016.001.	ADVOKASI DAN KIE TENTANG KESEHATAN REPRODUKSI REMAJA		Kota Singkawang		50.000.000			
1.02.1.02.08.016.00x.	PEMBINAAN SAKA KENCANA BAGI REMAJA		Kota Singkawang		30.000.000			
1.02.1.02.08.016.00x.	BENGKEL KREATIFITAS GENRE		Kota Singkawang		30.000.000			
1.02.1.02.08.016.00x.	SOSIALISASI TENTANG KELUARGA SEJAHTERA		Kota Singkawang		20.000.000			
1.02.1.02.08.017.	PROGRAM PELAYANAN KONTRASEPSI				75.000.000			
1.02.1.02.08.017.001.	PELAYANAN KONSELING KB		Kota Singkawang		30.000.000			
1.02.1.02.08.017.002.	PELAYANAN PEMASANGAN KONTRASEPSI KB		Kota Singkawang		45.000.000			
1.02.1.02.08.018.	PROGRAM PEMBINAAN PERAN SERTA MASYARAKAT DALAM PELAYANAN KB/KR YANG MANDIRI				50.000.000			
1.02.1.02.08.018.001.	PEMBENTUKAN KELOMPOK PEDULI KB		Kota Singkawang		50.000.000			
1.02.1.02.08.023.	PROGRAM PENYIAPAN TENAGA PENDAMPING KELOMPOK BINA KELUARGA				25.000.000			
1.02.1.02.08.023.001.	PELATIHAN TENAGA PEDAMPINGAN KELOMPOK BINA KELUARGA		Kota Singkawang		25.000.000			
1.02.1.02.08.0xx.	PROGRAM PENGENDALIAN PENDUDUK				45.000.000			
1.02.1.02.08.0xx.00x.	PENGUATAN PENGELOLAAN DATA DAN INFORMASI KEPENDUDUKAN		Kota Singkawang		25.000.000			
1.02.1.02.08.0xx.00x.	POJOK REMAJA KEPENDUDUKAN		Kota Singkawang		20.000.000			
JUMLAH BELANJA					43.925.500.000			

Tabel 5.3.3

Program dan Kegiatan SKPD Kota Singkawang Tahun Anggaran 2018

SKPD: 1.02.02. RSUD dr. ABDUL AZIZ

KODE	URUSAN / PROGRAM / KEGIATAN	INDIKATOR KINERJA PROGRAM / KEGIATAN	RENCANA TAHUN 2018			CATATAN PENTING	PRAKIRAAN MAJU RENCANA TAHUN 2019	
			LOKASI	TARGET CAPAIAN KINERJA	KEBUTUHAN DANA (Rp)		TARGET CAPAIAN KINERJA	KEBUTUHAN DANA (Rp)
1	2	3	4	5	6	7	8	9
1.02.02	RSUD dr. ABDUL AZIZ				131.867.370.000,00			
1	URUSAN WAJIB PELAYANAN DASAR				131.867.370.000,00			
1,02	KESEHATAN				131.867.370.000,00			
1.02.1.02.02.001	Program Pelayanan Administrasi Perkantoran				4.114.500.000,00			
1.02.1.02.02.001.001	Penyediaan Jasa Komunikasi, Sumber Daya Air dan Listrik		Singkawang		2.000.000.000,00			
1.02.1.02.02.001.002	Penyediaan Alat Tulis Kantor		Singkawang		314.500.000,00			
1.02.1.02.02.001.003	Penyediaan Barang Cetak dan Penggandaan		Singkawang		500.000.000,00			
1.02.1.02.02.001.004	Penyediaan Peralatan dan Perlengkapan Kantor		Singkawang		1.000.000.000,00			
1.02.1.02.02.001.005	Rapat-rapat Koordinasi dan Konsultasi ke Luar Daerah		Singkawang		300.000.000,00			
1.02.1.02.02.002	Program Peningkatan Sarana dan Prasarana Aparatur				1.550.000.000,00			
1.02.1.02.02.002.004	Pengadaan Mobil Jabatan (Paru, jiwa, anastesi, mulut)		Singkawang		1.080.000.000,00			
1.02.1.02.02.002.012	Penyediaan Sewa Rumah Dinas		Singkawang		400.000.000,00			
1.02.1.02.02.002.028	Pemeliharaan Rutin/ Berkala Peralatan Gedung Kantor		Singkawang		70.000.000,00			
1.02.1.02.02.005	Program Peningkatan Kapasitas Sumber Daya Aparatur				1.200.000.000,00			
1.02.1.02.02.005.001	Pendidikan dan Pelatihan Formal		Singkawang		1.000.000.000,00			
1.02.1.02.02.005.006	Kegiatan Workshop, In House Training, Outbond Perawat		Singkawang		200.000.000,00			
1.02.1.02.02.006	Program Peningkatan Pengembangan Sistem Pelaporan Capaian Kinerja dan Keuangan				8.000.000,00			
1.02.1.02.02.006.001	Penyusunan Laporan Capaian Kinerja dan Ikhtisar Realisasi Kinerja SKPD		Singkawang		4.000.000,00			
1.02.1.02.02.006.004	Penyusunan Pelaporan Keuangan Akhir Tahun		Singkawang		4.000.000,00			
1.02.1.02.02.007	Program Penguatan Transparansi Publik				10.000.000,00			
1.02.1.02.02.007.001	Expo Kinerja SKPD		Singkawang		10.000.000,00			
1.02.1.02.02.016	Program Upaya Kesehatan Masyarakat				15.000.000,00			

KODE	URUSAN / PROGRAM / KEGIATAN	INDIKATOR KINERJA PROGRAM / KEGIATAN	RENCANA TAHUN 2018			CATATAN PENTING	PRAKIRAAN MAJU RENCANA TAHUN 2019	
			LOKASI	TARGET CAPAIAN KINERJA	KEBUTUHAN DANA (Rp)		TARGET CAPAIAN KINERJA	KEBUTUHAN DANA (Rp)
1	2	3	4	5	6	7	8	9
1.02.1.02.02.016.013	Penyelenggaraan Penyehatan Lingkungan		Singawang		15.000.000,00			
1.02.1.02.02.019	Program Promosi Kesehatan dan Pemberdayaan Masyarakat				26.000.000,00			
1.02.1.02.02.019.001	Pengembangan media promosi dan informasi sadar hidup sehat		Singawang		26.000.000,00			
1.02.1.02.02.023	Program Standarisasi Pelayanan Kesehatan				344.000.000,00			
1.02.1.02.02.023.007	Pengembangan Standar Pelayanan Kesehatan (akreditasi)		Singawang		94.000.000,00			
1.02.1.02.02.023.008	Pelatihan Penunjang Akreditasi		Singawang		250.000.000,00			
1.02.1.02.02.026	Program Pengadaan Peningkatan Sarana dan Prasarana Rumah Sakit/ Rumah Sakit Jiwa/ rumah Sakit Paru-paru/ rumah Sakit Mata				61.349.870.000,00			
1.02.1.02.02.026.018	Pengadaan Alat-alat Kesehatan RS		Singawang		47.456.330.000,00	DAK Sub Bidang Pelayanan Kesehatan Rujukan		
1.02.1.02.02.026.019	Pengadaan Obat-obatan RS		Singawang		2.072.500.000,00			
1.02.1.02.02.026.027	Pengadaan Peralatan dan Perlengkapan Sarana dan Prasarana Rumah Sakit (SIM RS)		Singawang		500.000.000,00			
1.02.1.02.02.026.028	Pengadaan sarana prasarana Rumah Sakit		Singawang		3.321.040.000,00	DAK Sub Bidang Pelayanan Kesehatan Rujukan		
1.02.1.02.02.026.029	Pengadaan Alat-alat Kedokteran RS		Singawang		8.000.000.000,00			
1.02.1.02.02.027	Program Pemeliharaan Sarana dan Prasarana Rumah Sakit/ Rumah Sakit Jiwa/ Rumah Sakit Paru-paru/ Rumah Sakit Mata				1.250.000.000,00			
1.02.1.02.02.027.017	Pemeliharaan Rutin/Berkala Alat-alat Kesehatan RS		Singawang		1.000.000.000,00			
1.02.1.02.02.027.020	Pemeliharaan Rutin/Berkala perlengkapan rumah sakit		Singawang		250.000.000,00			
1.02.1.02.02.033	Program Pengelolaan Manajemen Pelayanan Kesehatan				62.000.000.000,00			
1.02.1.02.02.033.001	Pengembangan Manajemen Pengelolaan Keuangan BLUD Rumah Sakit		Singawang		60.000.000.000,00			
1.02.1.02.02.033.002	Penyelenggaraan Pelayanan Kesehatan Rujukan (Jamkesda)		Singawang		2.000.000.000,00			
JUMLAH					131.867.370.000,00			

Tabel 5.3.4

Program dan Kegiatan SKPD Kota Singkawang Tahun Anggaran 2018

SKPD: 1.03.01. DINAS PEKERJAAN UMUM DAN PENATAAN RUANG

KODE	URUSAN/PROGRAM/KEGIATAN	INDIKATOR KINERJA PROGRAM/KEGIATAN	RENCANA TAHUN 2018			CATATAN PENTING	PRAKIRAAN MAJU RENCANA TAHUN 2019	
			LOKASI	TARGET CAPAIAN KINERJA	KEBUTUHAN DANA (Rp.)		TARGET CAPAIAN KINERJA	KEBUTUHAN DANA (Rp.)
1	2	3	4	5	6	7	8	9
1.03.01.	DINAS PEKERJAAN UMUM DAN PENATAAN RUANG				197.266.090.000			
1.	URUSAN WAJIB PELAYANAN DASAR				196.158.090.000			
1.03.	PEKERJAAN UMUM DAN PENATAAN RUANG				196.158.090.000			
1.03.1.03.01.001.	Pelayanan Administrasi Perkantoran				1.871.841.000			
1.03.1.03.01.001.001	Penyediaan jasa surat menyurat		Skw		7.410.000			
1.03.1.03.01.001.002	Penyediaan Jasa Komunikasi, Sumber Daya Air dan Listrik		Skw		182.700.000			
1.03.1.03.01.001.006	Penyediaan jasa pemeliharaan dan perizinan kendaraan dinas/operasional		Skw		25.000.000			
1.03.1.03.01.001.008	Penyediaan Jasa Kebersihan Kantor		Skw		33.000.000			
1.03.1.03.01.001.009	Penyediaan jasa perbaikan peralatan kerja		Skw		16.138.000			
1.03.1.03.01.001.010	Penyediaan Alat Tulis Kantor		Skw		127.298.000			
1.03.1.03.01.001.011	Penyediaan Barang Cetak dan Penggandaan		Skw		121.110.000			
1.03.1.03.01.001.012	Penyediaan Komponen Instalasi Listrik/Penerangan Bangunan Kantor		Skw		20.000.000			
1.03.1.03.01.001.013	Penyediaan peralatan dan perlengkapan kantor		Skw		70.000.000			
1.03.1.03.01.001.015	Penyediaan bahan bacaan dan peraturan perundang-undangan		Skw		6.000.000			
1.03.1.03.01.001.017	Penyediaan Makanan dan Minuman		Skw		39.400.000			
1.03.1.03.01.001.018	Rapat-Rapat Koordinasi dan Konsultasi ke Luar Daerah		Skw		653.670.000			
1.03.1.03.01.001.019	Penyediaan Pelayanan Administrasi Keuangan		Skw		150.000.000			
	Penyediaan pelayanan administrasi Perkantoran				420.115.000			
1.03.1.03.01.002.	Peningkatan Sarana dan Prasarana Aparatur				230.000.000			
1.03.1.03.01.002.019	Pemeliharaan rutin/berkala taman		Skw		12.500.000			
1.03.1.03.01.002.024	Pemeliharaan rutin/berkala kendaraan dinas/operasional		Skw		157.500.000			

KODE	URUSAN/PROGRAM/KEGIATAN	INDIKATOR KINERJA PROGRAM/KEGIATAN	RENCANA TAHUN 2018			CATATAN PENTING	PRAKIRAAN MAJU RENCANA TAHUN 2019	
			LOKASI	TARGET CAPAIAN KINERJA	KEBUTUHAN DANA (Rp.)		TARGET CAPAIAN KINERJA	KEBUTUHAN DANA (Rp.)
1	2	3	4	5	6	7	8	9
1.03.1.03.01.002.028	Pemeliharaan rutin/berkala peralatan gedung kantor		Skw		10.000.000			
1.03.1.03.01.002.042	Rehabilitasi sedang/berat rumah gedung kantor		Skw		50.000.000			
1.03.1.03.01.006.	Program Peningkatan Pengembangan Sistem Pelaporan Capaian Kinerja dan Keuangan				8.000.000			
1.03.1.03.01.006.001	Penyusunan laporan capaian kinerja dan ikhtisar realisasi kinerja SKPD		Skw		4.000.000			
1.03.1.03.01.006.004	Penyusunan pelaporan keuangan akhir tahun		Skw		4.000.000			
1.03.1.03.01.007.	Program Penguatan Transparansi Publik				20.000.000			
1.03.1.03.01.007.001	Expo Kinerja SKPD		Skw		20.000.000			
1.03.1.03.01.015.	Program Pembangunan Jalan dan Jembatan	Panjang Jaringan Jalan kota		km	120.491.850.000			
		Rasio Jembatan dalam kondisi baik		%				
1.03.1.03.01.015.001	Perencanaan pembangunan jalan	Tersedianya rencana teknis dan anggaran biaya jalan yang akan dibangun	Skw	3 paket	488.850.000			
1.03.1.03.01.015.003	Pembangunan jalan	Panjang Jalan yang dibangun	Skw	552 5 m	1.572.600.000			
1.03.1.03.01.015.005	Perencanaan pembangunan jembatan	Tersedianya rencana teknis dan anggaran biaya Jembatan yang akan dibangun	Skw	1 unit/paket	181.800.000			
1.03.1.03.01.015.007	Pembangunan jembatan	Jumlah Jembatan yang dibangun	Skw	5 unit	4.188.000.000			
1.03.1.03.01.015.010	Peningkatan Jalan	Panjang Jalan yang ditingkatkan	Skw	224 20 m	113.697.000.000	Rp. 105.000.000.000 bersumber dari usulan DAK Reguler Bidang Jalan		
	Perencanaan Peningkatan Jalan	Tersedianya rencana teknis dan anggaran biaya Jalan yang akan ditingkatkan	Skw	2 paket	363.600.000			

KODE	URUSAN/PROGRAM/KEGIATAN	INDIKATOR KINERJA PROGRAM/KEGIATAN	RENCANA TAHUN 2018			CATATAN PENTING	PRAKIRAAN MAJU RENCANA TAHUN 2019	
			LOKASI	TARGET CAPAIAN KINERJA	KEBUTUHAN DANA (Rp.)		TARGET CAPAIAN KINERJA	KEBUTUHAN DANA (Rp.)
1	2	3	4	5	6	7	8	9
1.03.1.03.01.016.	Program Pembangunan Aluran Drainase/Gorong-gorong	Persentase saluran drainase dalam kondisi baik		50 %	1.680.000.000			
1.03.1.03.01.016.003	Pembangunan saluran drainase/gorong-gorong	Panjang Saluran Drainase yang dibangun	Skw	2.366 m	1.680.000.000			
		Panjang Saluran Drainase yang direhabilitasi	Skw	m				
1.03.1.03.01.017.	Program Pembangunan Turap/Talud/Bronjong	Persentase saluran drainase dalam kondisi baik		50 %	1.115.000.000			
1.03.1.03.01.017.003	Pembangunan turap/talud/bronjong	Panjang Talud yang dibangun	Skw	858 km	1.115.000.000			
1.03.1.03.01.018.	Program Rehabilitasi/Pemeliharaan Jalan dan Jembatan	Proporsi Panjang Jaringan Jalan dalam kondisi baik		60 %	5.377.007.000			
1.03.1.03.01.018.001	Perencanaan rehabilitasi/pemeliharaan jalan	Tersedianya rencana teknis dan anggaran biaya jalan yang akan dipelihara	Skw	1 paket	156.800.000			
1.03.1.03.01.018.003	Rehabilitasi/pemeliharaan jalan	Panjang Jalan yang dipelihara secara periodik	Skw	6065 m	2.495.200.000			
1.03.1.03.01.018.006	Rehabilitasi/pemeliharaan rutin jalan	Panjang Jalan yang dipelihara secara rutin	Skw	13,1 km	2.475.007.000			
1.03.1.03.01.018.007	Rehabilitasi/pemeliharaan rutin jembatan	Jumlah Jembatan yang dipelihara secara rutin	Skw	15 unit	250.000.000			
	Program Inspeksi Kondisi jalan dan jembatan	Proporsi Panjang Jaringan Jalan dalam kondisi baik		60 %	136.700.000			
	Inspeksi Kondisi Jalan	Panjang Jalan yang diinspeksi	Skw	1 paket	80.850.000,00			
	Inspeksi Kondisi Jembatan	Jumlah Jembatan yang diinspeksi	Skw	1 paket	55.850.000,00			
1.03.1.03.01.024.	Program Pengembangan dan Pengelolaan Jaringan Irigasi, Rawa dan Jaringan Pengairan Lainnya	Panjang saluran irigasi dalam kondisi baik		km	15.563.630.000			

KODE	URUSAN/PROGRAM/KEGIATAN	INDIKATOR KINERJA PROGRAM/KEGIATAN	RENCANA TAHUN 2018			CATATAN PENTING	PRAKIRAAN MAJU RENCANA TAHUN 2019	
			LOKASI	TARGET CAPAIAN KINERJA	KEBUTUHAN DANA (Rp.)		TARGET CAPAIAN KINERJA	KEBUTUHAN DANA (Rp.)
1	2	3	4	5	6	7	8	9
1.03.1.03.01.024.010	Rehabilitasi/pemeliharaan jaringan irigasi	Panjang Jaringan Irigasi yang dipelihara	Skw	302,7 m	4.899.000.000	Rp. 4.007.000.000 bersumber dari usulan DAK Penugasan Bidang Irigasi		
1.03.1.03.01.024.015	Optimalisasi fungsi jaringan irigasi yang telah dibangun	Panjang jaringan irigasi yang dioptimalisasi	Skw	43700 m	1.138.000.000			
1.03.1.03.01.024.018	Pengembangan dan Peningkatan Jaringan Irigasi	Panjang Jaringan irigasi yang ditingkatkan	Skw	1240,1 m	9.526.630.000	Rp. 8.566.630.000 bersumber dari usulan DAK Penugasan Bidang Irigasi		
1.03.1.03.01.025.	Program Penyediaan dan Pengolahan Air Baku	Persentase penyediaan kebutuhan air baku		%	9.697.000.000			
1.03.1.03.01.025.001	Pembangunan prasarana pengambilan dan saluran pembawa	Jumlah prasarana pengambilan (intake) yang dibangun	Skw	3 unit	8.577.000.000			
		Jumlah prasarana saluran pembawa yang dibangun	Skw	120 m				
1.03.1.03.01.025.002	Rehabilitasi prasarana pengambilan dan saluran pembawa	Jumlah prasarana pengambilan (intake) yang dipelihara	Skw	11 unit	1.120.000.000			
		Jumlah prasarana saluran pembawa yang dipelihara	Skw	7 unit				
1.03.1.03.01.027.	Program Pengembangan Kinerja Pengelolaan Air Minum dan Air Limbah	Jumlah rumah tangga pelanggan PDAM	10.963	RT	18.567.062.000			
		Persentase rumah tangga memiliki akses air bersih (PDAM&NonPDAM)	28,6	%				
		Persentase Rumah Tangga memiliki sanitasi yang baik	22,64	%				
1.03.1.03.01.027.002	Penyediaan prasarana dan sarana air limbah	Jumlah IPAL yang	Skw	4 unit	3.000.000.000			

KODE	URUSAN/PROGRAM/KEGIATAN	INDIKATOR KINERJA PROGRAM/KEGIATAN	RENCANA TAHUN 2018			CATATAN PENTING	PRAKIRAAN MAJU RENCANA TAHUN 2019	
			LOKASI	TARGET CAPAIAN KINERJA	KEBUTUHAN DANA (Rp.)		TARGET CAPAIAN KINERJA	KEBUTUHAN DANA (Rp.)
1	2	3	4	5	6	7	8	9
		dibangun						
		Jumlah Toilet Umum yang dibangun	Skw	2 unit				
		Panjang saluran air limbah yang dibangun	Skw	200 m				
		Jumlah septic tank yang dibangun	Skw	30 unit				
		Jumlah SR IPAL dibangun		24 Unit	120.000.000	Usulan DAK Reguler Bidang Sanitasi		
1.03.1.03.01.027.006	Pengembangan distribusi air minum	Panjang jaringan air bersih yang terpasang	Skw	83,786 km	15.147.062.000	Rp. 6.708.000.000 bersumber dari usulan DAK Reguler Bidang Air Minum, Rp. 479.460.000 bersumber dari usulan DAK Penugasan Bidang Air Minum		
	Rehabilitasi/pemeliharaan sarana prasarana air minum	Jumlah prasarana air minum yang dipelihara	Skw	- unit	300.000.000			
1.03.1.03.01.028.	Program Pengendalian Banjir	Persentase luas pengurangan genangan		50 %	1.130.000.000			
1.03.1.03.01.028.006	Mengendalikan banjir pada daerah tangkapan air dan badan-badan sungai	Panjang saluran drainase/sungai yang dipelihara	Skw	2.260 km	1.130.000.000			
1.03.1.03.01.031.	Program Pembangunan Infrastruktur Bangunan Pemerintahan	Persentase bangunan pemerintah yang layak		%	18.700.000.000			
1.03.1.03.01.031.004	Pembangunan dan peningkatan gedung pemerintahan	Jumlah bangunan gedung pemerintah yang dibangun			18.700.000.000			
	- Pembangunan Gedung DPRD Kota Singkawang Tahap II		Singkawang Barat	1 gedung	7.500.000.000			
	- Pembangunan dan Peningkatan Sarana dan Prasarana Dinas PUPR		Singkawang Barat	1 gedung	4.000.000.000			

KODE	URUSAN/PROGRAM/KEGIATAN	INDIKATOR KINERJA PROGRAM/KEGIATAN	RENCANA TAHUN 2018			CATATAN PENTING	PRAKIRAAN MAJU RENCANA TAHUN 2019	
			LOKASI	TARGET CAPAIAN KINERJA	KEBUTUHAN DANA (Rp.)		TARGET CAPAIAN KINERJA	KEBUTUHAN DANA (Rp.)
1	2	3	4	5	6	7	8	9
	- Pembangunan dan Peningkatan Rumah Dinas Bea Cukai		Singawang Barat	1 gedung	200.000.000			
	- Pembangunan dan Peningkatan Gedung Inspektorat Kota		Singawang Barat	1 gedung	2.000.000.000			
	- Pembangunan dan Peningkatan Gedung Kantor Perpustakaan dan Arsip		Singawang Barat	1 gedung	1.500.000.000			
	- Pembangunan dan Peningkatan Sarana dan Prasarana Dinas Perhubungan		Singawang Tengah	1 gedung	400.000.000			
	- Peningkatan Sarana dan Prasarana gedung pemerintahan dan sarana umum		Kota Singawang	1 paket	200.000.000			
	- Peningkatan dan rehabilitasi Kantor kelurahan Nyarumkop		Singawang Timur	1 gedung	500.000.000			
	- Pembangunan dan Peningkatan Kantor kelurahan Bukit Batu		Singawang Timur	1 gedung	1.000.000.000			
	- Peningkatan Sarana dan Prasarana kantor Dinas Penanaman Modal dan tenaga kerja		Singawang Selatan	1 gedung	600.000.000			
	- Pembangunan dan Peningkatan Kantor kelurahan		Kota Singawang	2 gedung	800.000.000			
1.03.1.03.01.037.	Program Perencanaan Tata Ruang	Persentase ketaatan peruntukan lahan		%	1.100.000.000			
1.03.1.03.01.037.005	Penetapan Kebijakan tentang RDTRK, RTRK dan RTBL	Jumlah kebijakan rencana tata ruang yang ditetapkan	Skw	20 dokumen	100.000.000			
1.03.1.03.01.037.013	Penyusunan Rencana Tata Bangunan dan Lingkungan	Jumlah RTBL yang disusun (Draft Perda)	Skw	30 dokumen	1.000.000.000			
1.03.1.03.01.038.	Program Pemanfaatan Ruang	Persentase ketaatan peruntukan lahan		%	355.000.000			
1.03.1.03.01.038.011	Survey dan Pemetaan	Laporan hasil survei	Skw	1 dokumen	300.000.000			
1.03.1.03.01.038.013	Penyediaan Peta Dasar dan Tematik	Peta Tematik yang dibuat	Skw	100 peta	30.000.000			
	Updating Informasi Tata Ruang	Laporan pemutakhiran informasi tata ruang		1 dokumen	25.000.000			
1.03.1.03.01.039.	Program Pengendalian Pemanfaatan Ruang	Persentase ketaatan peruntukan lahan		%	115.000.000			

KODE	URUSAN/PROGRAM/KEGIATAN	INDIKATOR KINERJA PROGRAM/KEGIATAN	RENCANA TAHUN 2018			CATATAN PENTING	PRAKIRAAN MAJU RENCANA TAHUN 2019	
			LOKASI	TARGET CAPAIAN KINERJA	KEBUTUHAN DANA (Rp.)		TARGET CAPAIAN KINERJA	KEBUTUHAN DANA (Rp.)
1	2	3	4	5	6	7	8	9
1.03.1.03.01.039.001	Pengawasan dan pengendalian pemanfaatan ruang	Laporan pengawasan dan pemanfaatan ruang	Skw	60 obyek + 5 Buku Laporan	80.000.000			
1.03.1.03.01.039.009	Advis Permohonan IPPT	Jumlah advis IPPT yang dikeluarkan	Skw	150 berkas	35.000.000			
1.03.1.03.01.039.023								
2.	URUSAN WAJIB NON PELAYANAN DASAR				1.108.000.000			
2.05.	LINGKUNGAN HIDUP				1.108.000.000			
2.05.1.03.01.024.	Program Pengelolaan Ruang Terbuka Hijau (RTH)	Persentase RTH yang dikelola terhadap luas wilayah		35 %	1.108.000.000			
2.05.1.03.01.024.001	Penataan RTH	Luas RTH yang ditata	Skw	6,5 ha	470.000.000			
2.05.1.03.01.024.005	Pemeliharaan RTH	Luas RTH yang dipelihara	Skw	13 ha	428.000.000			
2.05.1.03.01.024.006	Peningkatan peran serta masyarakat dalam pengelolaan RTH	Jumlah peserta lomba pengelolaan RTH yang diselenggarakan	Skw	26 Kelurahan	50.000.000			
2.05.1.03.01.024.009	Identifikasi Ruang Terbuka Hijau	Luas RTH yang diidentifikasi	Skw	35,187 ha	160.000.000			
JUMLAH					197.266.090.000			

Tabel 5.3.5

Program dan Kegiatan SKPD Kota Singkawang Tahun Anggaran 2018

SKPD: 1.04.01. DINAS PERUMAHAN, PERMUKIMAN DAN PERTANAHAN

KODE	URUSAN/PROGRAM/KEGIATAN	INDIKATOR KINERJA PROGRAM/KEGIATAN	RENCANA TAHUN 2018			CATATAN PENTING	PRAKIRAAN MAJU RENCANA TAHUN 2019	
			LOKASI	TARGET CAPAIAN KINERJA	KEBUTUHAN DANA/ KEBUTUHAN DANA (Rp.)		TARGET CAPAIAN KINERJA	KEBUTUHAN DANA/ KEBUTUHAN DANA (Rp.)
1	2	3	4	5	6	7	8	9
1.04.01	DINAS PERUMAHAN, PERMUKIMAN DAN PERTANAHAN				23.812.500.000			
1.	URUSAN WAJIB PELAYANAN DASAR				22.062.500.000			
1.03.	PEKERJAAN UMUM DAN PENATAAN RUANG				1.450.000.000			
1.03.1.04.01037.	Program Perencanaan Tata Ruang	Persentase ketaatan peruntukan lahan		%	600.000.000			
1.03.1.04.01037.007.	Penyusunan rencana tata bangunan dan lingkungan	Jumlah RTBL yang disusun	Skw	2 Dokumen	600.000.000			
1.03.1.04.01039.	Program Pengendalian Pemanfaatan Ruang	Persentase ketaatan peruntukan lahan		%	850.000.000			
1.03.1.04.01039.010.	Advis planning izin mendirikan bangunan	Jumlah advis planning yang dikeluarkan	Skw	Dokumen	120.000.000			
1.03.1.04.01039.011.	Pengawasan Bangunan dan media reklame	Laporan pengawasan dan pengendalian bangunan gedung	Skw	Dokumen	80.000.000			
1.03.1.04.01039.013.	Pengendalian Bangunan Gedung dan Non Gedung	Jumlah penertiban yang dilaksanakan	Skw	kasus	50.000.000			
1.03.1.04.01039.014.	Penataan Media Reklame	Jumlah Dokumen DED Penataan Media Reklame	Skw	1 Dokumen	600.000.000			
		Jumlah Pembangunan Media Reklame		1 Unit				
1.04.	PERUMAHAN RAKYAT DAN KAWASAN PERMUKIMAN				20.612.500.000			
1.04.1.04.01001.	Pelayanan Administrasi Perkantoran				1.403.918.000			
1.04.1.04.01001.001.	Penyediaan jasa surat menyurat		Skw		5.400.000			

KODE	URUSAN/PROGRAM/KEGIATAN	INDIKATOR KINERJA PROGRAM/KEGIATAN	RENCANA TAHUN 2018			CATATAN PENTING	PRAKIRAAN MAJU RENCANA TAHUN 2019	
			LOKASI	TARGET CAPAIAN KINERJA	KEBUTUHAN DANA/ KEBUTUHAN DANA (Rp.)		TARGET CAPAIAN KINERJA	KEBUTUHAN DANA/ KEBUTUHAN DANA (Rp.)
1	2	3	4	5	6	7	8	9
1.04.1.04.01001.002.	Penyediaan Jasa Komunikasi, Sumber Daya Air dan Listrik		Skw		152.460.000			
1.04.1.04.01001.006.	Penyediaan jasa pemeliharaan dan perizinan kendaraan dinas/operasional		Skw		6.600.000			
1.04.1.04.01001.008.	Penyediaan Jasa Kebersihan Kantor		Skw		7.737.000			
1.04.1.04.01001.010.	Penyediaan Alat Tulis Kantor		Skw		71.495.000			
1.04.1.04.01001.011.	Penyediaan Barang Cetak dan Penggandaan		Skw		34.524.000			
1.04.1.04.01001.012.	Penyediaan Komponen Instalasi Listrik/Penerangan Bangunan Kantor		Skw		20.962.000			
1.04.1.04.01001.013.	Penyediaan peralatan dan perlengkapan kantor		Skw		210.000.000			
1.04.1.04.01001.015.	Penyediaan bahan bacaan dan peraturan perundang-undangan		Skw		6.930.000			
1.04.1.04.01001.017.	Penyediaan Makanan dan Minuman		Skw		21.890.000			
1.04.1.04.01001.018.	Rapat-Rapat Koordinasi dan Konsultasi ke Luar Daerah		Skw		450.000.000			
1.04.1.04.01001.019.	Penyediaan Pelayanan Administrasi Keuangan		Skw		115.500.000			
1.04.1.04.01001.020.	Penyediaan Jasa Pendukung Administrasi Perkantoran		Skw		300.420.000			
1.04.1.04.01002.	Peningkatan Sarana dan Prasarana Aparatur				1.202.082.000			
1.04.1.04.01002.005.	Pengadaan kendaraan dinas/operasional		Skw		600.000.000			
1.04.1.04.01002.010.	Pengadaan mebeleur		Skw		149.907.000			
1.04.1.04.01002.022.	Pemeliharaan Rutin/Berkala Gedung Kantor		Skw		300.000.000			
1.04.1.04.01002.024.	Pemeliharaan rutin/berkala kendaraan dinas/operasional		Skw		120.000.000			

KODE	URUSAN/PROGRAM/KEGIATAN	INDIKATOR KINERJA PROGRAM/KEGIATAN	RENCANA TAHUN 2018			CATATAN PENTING	PRAKIRAAN MAJU RENCANA TAHUN 2019	
			LOKASI	TARGET CAPAIAN KINERJA	KEBUTUHAN DANA/ KEBUTUHAN DANA (Rp.)		TARGET CAPAIAN KINERJA	KEBUTUHAN DANA/ KEBUTUHAN DANA (Rp.)
1	2	3	4	5	6	7	8	9
1.04.1.04.01002.028.	Pemeliharaan rutin/berkala peralatan gedung kantor		Skw		32.175.000			
1.04.1.04.01003.	Program Peningkatan Disiplin Aparatur				73.000.000			
1.04.1.04.01003.003.	Pengadaan Mesin/Kartu Absen		Skw		8.000.000			
	Pengadaan Pakaian Dinas Beserta Kelengkapannya				65.000.000			
1.04.1.04.01006.	Program Peningkatan Pengembangan Sistem Pelaporan Capaian Kinerja dan Keuangan				14.000.000			
1.04.1.04.01006.004.	Penyusunan pelaporan keuangan akhir tahun		Skw		10.000.000			
1.04.1.04.01006.005.	Penyusunan LAKIP SKPD		Skw		4.000.000			
1.04.1.04.01007.	Program Penguatan Transparansi Publik				17.000.000			
1.04.1.04.01007.001.	Expo Kinerja SKPD		Skw		17.000.000			
	Program Pengembangan Perumahan	Cakupan rumah layak huni		%	10.602.500.000			
	Penetapan Kebijakan, Strategi dan Program Perumahan	Jumlah Dokumen Rencana Pembangunan dan Pengembangan Perumahan dan Kawasan Permukiman (RP3KP) Kota Singkawang		1 Dokumen	400.000.000			
	Fasilitasi dan Stimulasi Pembangunan Perumahan Masyarakat Kurang Mampu	Jumlah rumah tidak layak huni yang difasilitasi		Unit	8.202.500.000	Rp. 7.402.500.000,00 bersumber dari DAK Reguler Bidang Perumahan dan Permukiman		
	Pembangunan Sarana dan Prasarana Rumah Sederhana	Jumlah rumah sederhana sehat yang		Unit	2.000.000.000			

KODE	URUSAN/PROGRAM/KEGIATAN	INDIKATOR KINERJA PROGRAM/KEGIATAN	RENCANA TAHUN 2018			CATATAN PENTING	PRAKIRAAN MAJU RENCANA TAHUN 2019	
			LOKASI	TARGET CAPAIAN KINERJA	KEBUTUHAN DANA/ KEBUTUHAN DANA (Rp.)		TARGET CAPAIAN KINERJA	KEBUTUHAN DANA/ KEBUTUHAN DANA (Rp.)
1	2	3	4	5	6	7	8	9
	Sehat	dibangun						
1.04.1.04.01021.	Program Pengembangan Kawasan Permukiman	Cakupan kawasan permukiman layak huni		%	5.300.000.000			
1.04.1.04.01021.002.	Pembangunan Jalan Lingkungan Permukiman	Panjang Jalan lingkungan yang dibangun	Skw	km	2.800.000.000			
1.04.1.04.01021.003.	Pembangunan Drainase Lingkungan Permukiman	Panjang Drainase lingkungan yang dibangun	Skw	m	2.500.000.000			
1.04.1.04.01021.005.	Program Penataan Kawasan Kumuh	Persentase pengurangan kawasan kumuh	Skw	%	2.000.000.000			
	Pembangunan sarana dan prasarana permukiman pada daerah kumuh				1.800.000.000			
1.04.1.04.01021.006.	Pengembangan Kawasan Permukiman Kumuh Berbasis Masyarakat		Skw		200.000.000			
2.	URUSAN WAJIB NON PELAYANAN DASAR				1.750.000.000			
2.04.	PERTANAHAN				1.750.000.000			
2.04.1.04.01015.	Program Pembangunan Sistem Pendaftaran Tanah				100.000.000			
2.04.1.04.01015.003.	Updating Sistem Pendaftaran Tanah	Izin membuka tanah yang dikeluarkan	Skw	100 berkas	100.000.000			
	Program Penataan Penguasaan, Pemilikan, Penggunaan dan Pemanfaatan Tanah				750.000.000			
	Penyusunan Peraturan daerah tentang pertanahan	Jumlah perda yang disusun (perda izin lokasi dan izin pemakaian tanah pemda)		2 Dokumen	175.000.000			

KODE	URUSAN/PROGRAM/KEGIATAN	INDIKATOR KINERJA PROGRAM/KEGIATAN	RENCANA TAHUN 2018			CATATAN PENTING	PRAKIRAAN MAJU RENCANA TAHUN 2019	
			LOKASI	TARGET CAPAIAN KINERJA	KEBUTUHAN DANA/ KEBUTUHAN DANA (Rp.)		TARGET CAPAIAN KINERJA	KEBUTUHAN DANA/ KEBUTUHAN DANA (Rp.)
1	2	3	4	5	6	7	8	9
	Penyusunan prosedur dan manual pemanfaatan tanah	Jumlah prosedur dan manual pemanfaatan tanah yang disusun		1 Dokumen	300.000.000			
	Sosialisasi Izin Membuka Tanah Negara	Jumlah peserta sosialisasi		100 orang	75.000.000			
	Fasilitasi Pengadaan Tanah untuk Pembangunan bagi Kepentingan Umum				100.000.000			
	Fasilitasi layanan pengaduan masalah pertanahan	Jumlah layanan penyelesaian permasalahan tanah		50 kasus	100.000.000			
	Program Penyelesaian Konflik-Konflik Pertanahan				50.000.000			
	Fasilitasi Penyelesaian Konflik-Konflik Pertanahan	Terfasilitasinya sengketa pertanahan		20 kasus	50.000.000			
2.04.1.04.01018.	Program Pengembangan Sistem Informasi Pertanahan				850.000.000			
2.04.1.04.01018.002.	Inventarisasi Aset Kadaster Pertanahan Kota Singkawang	Laporan inventarisasi aset pertanahan pemda	Skw	1 Dokumen	400.000.000			
2.04.1.04.01018.003.	Inventarisasi Tanah Kosong	Laporan tanah kosong	Skw	1 Dokumen	400.000.000			
2.04.1.04.01018.004.	Inventarisasi Tanah Ulayat	Laporan tanah ulayat	Skw	1 Dokumen	50.000.000			
JUMLAH					23.812.500.000,00			

Tabel 5.3.6

Program dan Kegiatan SKPD Kota Singkawang Tahun Anggaran 2018

SKPD: 1.05.01. SATUAN POLISI PAMONG PRAJA

KODE REKENING	URUSAN / PROGRAM / KEGIATAN	INDIKATOR KINERJA PROGRAM/ KEGIATAN	RENCANA TAHUN 2018			CATATAN PENTING	PRAKIRAAN MAJU RENCANA TAHUN 2019	
			LOKASI	TARGET CAPAIAN KINERJA	KEBUTUHAN DANA (Rp)		TARGET CAPAIAN KINERJA	KEBUTUHAN DANA (Rp)
1	2	3	4	5	6	7	8	9
1.05.01.	SATUAN POLISI PAMONG PRAJA				1.830.000.000,00			
1.	URUSAN WAJIB PELAYANAN DASAR				1.764.015.300,00			
1.04.	PERUMAHAN RAKYAT DAN KAWASAN PERMUKIMAN				198.335.000,00			
1.04.1.05.01.019.	Program Peningkatan Kesiagaan dan Pencegahan Bahaya Kebakaran				198.335.000,00			
1.04.1.05.01.019.011.	Pencegahan dan pengendalian bahaya kebakaran		Singkawang		198.335.000,00			
1.05.	KETENTRAMAN, KETERTIBAN UMUM DAN PERLINDUNGAN MASYARAKAT				1.414.625.400,00			
1.05.1.05.01.001.	Pelayanan Administrasi Perkantoran				837.159.400,00			
1.05.1.05.01.001.001.	Penyediaan jasa surat menyurat		Singkawang		2.500.000,00			
1.05.1.05.01.001.002.	Penyediaan Jasa Komunikasi, Sumber Daya Air dan Listrik		Singkawang		53.640.000,00			
1.05.1.05.01.001.006.	Penyediaan jasa pemeliharaan dan perizinan kendaraan dinas/operasional		Singkawang		6.400.000,00			
1.05.1.05.01.001.007.	Penyediaan jasa administrasi keuangan		Singkawang		56.280.000,00			
1.05.1.05.01.001.008.	Penyediaan Jasa Kebersihan Kantor		Singkawang		30.196.000,00			
1.05.1.05.01.001.010.	Penyediaan Alat Tulis Kantor		Singkawang		22.373.400,00			
1.05.1.05.01.001.011.	Penyediaan Barang Cetak dan Penggandaan		Singkawang		33.258.000,00			
1.05.1.05.01.001.012.	Penyediaan Komponen Instalasi Listrik/Penerangan Bangunan Kantor		Singkawang		10.142.000,00			
1.05.1.05.01.001.013.	Penyediaan peralatan dan perlengkapan kantor		Singkawang		348.800.000,00			
1.05.1.05.01.001.015.	Penyediaan bahan bacaan dan peraturan perundang-undangan		Singkawang		1.920.000,00			
1.05.1.05.01.001.017.	Penyediaan Makanan dan Minuman		Singkawang		20.550.000,00			
1.05.1.05.01.001.018.	Rapat-Rapat Koordinasi dan Konsultasi ke Luar Daerah		Singkawang		251.100.000,00			
1.05.1.05.01.002.	Peningkatan Sarana dan Prasarana Aparatur				331.263.000,00			
1.05.1.05.01.002.003.	Pembangunan Gedung Kantor		Singkawang		17.000.000,00			
1.05.1.05.01.002.022.	Pemeliharaan Rutin/Berkala Gedung Kantor		Singkawang		44.220.000,00			
1.05.1.05.01.002.024.	Pemeliharaan rutin/berkala kendaraan dinas/operasional		Singkawang		220.500.000,00			
1.05.1.05.01.002.028.	Pemeliharaan rutin/berkala peralatan gedung kantor		Singkawang		49.543.000,00			
1.05.1.05.01.003.	Program Peningkatan Disiplin Aparatur				158.570.000,00			
1.05.1.05.01.003.002.	Pengadaan pakaian dinas beserta perlengkapannya		Singkawang		158.570.000,00			

KODE REKENING	URUSAN / PROGRAM / KEGIATAN	INDIKATOR KINERJA PROGRAM/ KEGIATAN	RENCANA TAHUN 2018			CATATAN PENTING	PRAKIRAAN MAJU RENCANA TAHUN 2019	
			LOKASI	TARGET CAPAIAN KINERJA	KEBUTUHAN DANA (Rp)		TARGET CAPAIAN KINERJA	KEBUTUHAN DANA (Rp)
1	2	3	4	5	6	7	8	9
1.05.1.05.01.005.	Program Peningkatan Kapasitas Sumber Daya Aparatur				58.633.000,00			
1.05.1.05.01.005.010.	Peningkatan Pengetahuan Sumber Daya Aparatur		Singkawang		15.274.000,00			
1.05.1.05.01.005.011.	Peningkatan Ketarampilan Fisik dan Mental Aparatur		Singkawang		43.359.000,00			
1.05.1.05.01.006.	Program Peningkatan Pengembangan Sistem Pelaporan Capaian Kinerja dan Keuangan				12.000.000,00			
1.05.1.05.01.006.001.	Penyusunan laporan capaian kinerja dan ikhtisar realisasi kinerja SKPD		Singkawang		4.000.000,00			
1.05.1.05.01.006.004.	Penyusunan pelaporan keuangan akhir tahun		Singkawang		4.000.000,00			
1.05.1.05.01.006.007.	Penyusunan Renstra		Singkawang		4.000.000,00			
1.05.1.05.01.007.	Program Penguatan Transparansi Publik				17.000.000,00			
1.05.1.05.01.007.001.	Expo Kinerja SKPD		Singkawang		17.000.000,00			
1.19.	KESATUAN BANGSA DAN POLITIK DALAM NEGERI				151.054.900,00			
1.19.1.05.01.015.	Program Peningkatan Keamanan dan Kenyamanan Lingkungan				81.054.900,00			
1.19.1.05.01.015.xxx.	Penyiapan tenaga kerja pengendalian keamanan dan kenyamanan lingkungan		Singkawang		39.151.800,00			
1.19.1.05.01.015.005.	Pengendalian keamanan lingkungan		Singkawang		41.903.100,00			
1.05.1.05.01.17	Program Pengembangan Wawasan Kebangsaan				20.000.000,00			
1.05.1.05.01.17.06	Peningkatan kesadaran bela negara		Singkawang		20.000.000,00			
1.19.1.05.01.20	Program Peningkatan Pemberantasan Penyakit Masyarakat				50.000.000,00			
1.19.1.05.01.20.09	Penyuluhan Pencegahan Penyakit Masyarakat		Singkawang		50.000.000,00			
4.	URUSAN PENUNJANG				65.984.700,00			
4.05.	PEMERINTAHAN UMUM				65.984.700,00			
4.05.1.05.01.024.	Program Mengintensifkan Penanganan Pengaduan Masyarakat				18.829.000,00			
4.05.1.05.01.024.002.	Pelayanan Pengaduan Masyarakat, Petugas PPNS Terhadap Gangguan Ketertiban Umum		Singkawang		18.829.000,00			
4.05.1.05.01.068.	Program Penerapan dan Penegakan Hukum				47.155.700,00			
4.05.1.05.01.068.001.	Kesekretariatan PPNS, Administrasi Penyidikan dan Pelaksanaan Sidang Tipiring		Singkawang		27.155.700,00			
4.05.1.05.01.068.002.	Sosialisasi Penegakan Peraturan Daerah dan Peraturan Kepala Daerah		Singkawang		20.000.000,00			
JUMLAH					1.830.000.000,00			

Tabel 5.3.7

Program dan Kegiatan SKPD Kota Singkawang Tahun Anggaran 2018

SKPD: 1.05.02. BADAN PENANGGULANGAN BENCANA DAERAH

KODE	URUSAN/PROGRAM/KEGIATAN	INDIKATOR KINERJA PROGRAM/KEGIATAN	RENCANA TAHUN 2018			CATATAN PENTING	PRAKIRAAN MAJU RENCANA TAHUN 2019	
			LOKASI	TARGET CAPAIAN KINERJA	KEBUTUHAN DANA (Rp.)		TARGET CAPAIAN KINERJA	KEBUTUHAN DANA (Rp.)
1	2	3	4	5	6	7	8	9
1.05.02.	BADAN PENANGGULANGAN BENCANA DAERAH				810.989.000,00			
1.	URUSAN WAJIB PELAYANAN DASAR				810.989.000,00			
1.05.	KETENTRAMAN, KETERTIBAN UMUM DAN PERLINDUNGAN MASYARAKAT				810.989.000,00			
1.05.1.05.02.001.	Pelayanan Administrasi Perkantoran				316.955.000,00			
1.05.1.05.02.001.001.	Penyediaan jasa surat menyurat		Skw		2.259.000,00			
1.05.1.05.02.001.002.	Penyediaan Jasa Komunikasi, Sumber Daya Air dan Listrik		Skw		23.036.000,00			
1.05.1.05.02.001.006.	Penyediaan jasa pemeliharaan dan perizinan kendaraan dinas/operasional		Skw		6.000.000,00			
1.05.1.05.02.001.009.	Penyediaan jasa perbaikan peralatan kerja		Skw		5.880.000,00			
1.05.1.05.02.001.010.	Penyediaan Alat Tulis Kantor		Skw		16.187.000,00			
1.05.1.05.02.001.011.	Penyediaan Barang Cetak dan Penggandaan		Skw		10.117.000,00			
1.05.1.05.02.001.012.	Penyediaan Komponen Instalasi Listrik/Penerangan Bangunan Kantor		Skw		4.083.000,00			
1.05.1.05.02.001.014.	Penyediaan Peralatan Rumah Tangga		Skw		2.511.000,00			
1.05.1.05.02.001.015.	Penyediaan bahan bacaan dan peraturan perundang-undangan		Skw		2.448.000,00			
1.05.1.05.02.001.017.	Penyediaan Makanan dan Minuman		Skw		9.010.000,00			

KODE	URUSAN/PROGRAM/KEGIATAN	INDIKATOR KINERJA PROGRAM/KEGIATAN	RENCANA TAHUN 2018			CATATAN PENTING	PRAKIRAAN MAJU RENCANA TAHUN 2019	
			LOKASI	TARGET CAPAIAN KINERJA	KEBUTUHAN DANA (Rp.)		TARGET CAPAIAN KINERJA	KEBUTUHAN DANA (Rp.)
1	2	3	4	5	6	7	8	9
1.05.1.05.02.001.018.	Rapat-Rapat Koordinasi dan Konsultasi ke Luar Daerah		Skw		147.500.000,00			
1.05.1.05.02.001.019.	Penyediaan Pelayanan Administrasi Keuangan		Skw		30.000.000,00			
1.05.1.05.02.001.020.	Penyediaan Jasa Pendukung Administrasi Perkantoran		Skw		57.924.000,00			
1.05.1.05.02.002.	Peningkatan Sarana dan Prasarana Aparatur				50.365.000,00			
1.05.1.05.02.002.024.	Pemeliharaan rutin/berkala kendaraan dinas/operasional		Skw		33.800.000,00			
1.05.1.05.02.002.028.	Pemeliharaan rutin/berkala peralatan gedung kantor		Skw		16.565.000,00			
1.05.1.05.02.003.	Program Peningkatan Disiplin Aparatur				9.900.000,00			
1.05.1.05.02.003.002.	Pengadaan pakaian dinas beserta perlengkapannya		Skw		9.900.000,00			
1.05.1.05.02.006.	Program Peningkatan Pengembangan Sistem Pelaporan Capaian Kinerja dan Keuangan				4.425.000,00			
1.05.1.05.02.006.001.	Penyusunan laporan capaian kinerja dan ikhtisar realisasi kinerja SKPD		Skw		2.275.000,00			
1.05.1.05.02.006.004.	Penyusunan pelaporan keuangan akhir tahun		Skw		2.150.000,00			
1.05.1.05.02.007.	Program Penguatan Transparansi Publik				17.000.000,00			
1.05.1.05.02.007.001.	Expo Kinerja SKPD		Skw		17.000.000,00			
1.05.1.05.02.23.	Program Penanggulangan Korban Bencana Alam	Terlaksananya Kegiatan Pencegahan dini dan Penanggulangan Korban Bencana Alam		2 Kegiatan	176.275.000,00			
1.05.1.05.02.23.001.	Pengadaan Logistik Bagi Korban Bencana Alam	pengadaan logistik Kebencanaan	Skw	12 Bulan	48.275.000,00			

KODE	URUSAN/PROGRAM/KEGIATAN	INDIKATOR KINERJA PROGRAM/KEGIATAN	RENCANA TAHUN 2018			CATATAN PENTING	PRAKIRAAN MAJU RENCANA TAHUN 2019	
			LOKASI	TARGET CAPAIAN KINERJA	KEBUTUHAN DANA (Rp.)		TARGET CAPAIAN KINERJA	KEBUTUHAN DANA (Rp.)
1	2	3	4	5	6	7	8	9
1.05.1.05.02.23.003.	Operasional Penanggulangan Bencana Alam	pemenuhan kebutuhan operasional lapangan pada saat Prabencana maupun saat terjadinya bencana	Skw	12 Bulan	128.000.000,00			
1.05.1.05.02.25.	Program Pengembangan Kapasitas Penanggulangan Bencana	Optimalisasi peningkatan kapasitas dalam pencegahan dan penanggulangan bencana serta		1 tahun	90.569.000,00			
1.05.1.05.02.25.002.	Pemantauan dan Penyebarluasan Informasi Potensi Bencana	Himbauan berupa Pemasangan spanduk/Baliho/Banner dan pembuatan Jingga Iklan di media/Radio	Skw	1 Tahun	38.434.000,00			
1.05.1.05.02.25.003.	Pelatihan Relawan Peduli Bencana	Jumlah relawan Peduli bencana yang dilatih	Skw	75 orang	52.135.000,00			
1.05.1.05.02.26.	Program Peningkatan Sarana dan Prasarana Penanggulangan Bencana	Optimalisasi penguatan kelembagaan di bidang sarana dan prasarana penanggulangan bencana		2 paket	118.000.000,00			
1.05.1.05.02.26.003.	Pengadaan Sarana dan Prasarana Operasional Penanggulangan Bencana	Penyediaan peralatan pemantau bencana lewat udara (Derone) dan Kendaraan Operasional Lapangan Roda 2	Skw	2 paket	88.000.000,00			
1.05.1.05.02.26.004.	Fasilitasi Sarana dan Prasarana Distributor Logistik dan Peralatan Penanggulangan Bencana	Tersedianya Tempat Penyimpanan Logistik dan Peralatan Kebencanaan (Sewa gudang)	Skw	1 buah/unit	30.000.000,00			
1.05.1.05.02.27.	Program Rehabilitasi dan Rekonstruksi	Optimalisasi perencanaan Rehabilitasi dan Rekonstruksi Pasca bencana alam		1 kegiatan	27.500.000,00			
1.05.1.05.02.27.001.	Pendataan Lokasi Pasca Bencana	pendataan lokasi pasca bencana untuk bahan pembuatan gambar Rumah Hunian sementara	Skw	1 Paket	27.500.000,00			
JUMLAH					810.989.000,00			

Tabel 5.3.8

Program dan Kegiatan SKPD Kota Singkawang Tahun Anggaran 2018

SKPD: 1.06.01. DINAS SOSIAL, PEMBERDAYAAN PEREMPUAN DAN PERLINDUNGAN ANAK

KODE	URUSAN / PROGRAM / KEGIATAN	INDIKATOR KINERJA PROGRAM/KEGIATAN	RENCANA TAHUN 2018			CATATAN PENTING	PRAKIRAAN MAJU RENCANA TAHUN 2019	
			LOKASI	TARGET CAPAIAN KINERJA	KEBUTUHAN DANA (Rp)		TARGET CAPAIAN KINERJA	KEBUTUHAN DANA (Rp.)
1	2	3	4	5	6	7	8	9
1.06.01.	DINAS SOSIAL, PEMBERDAYAAN PEREMPUAN DAN PERLINDUNGAN ANAK KOTA SINGKAWANG				1.910.000.000,00			
1.	URUSAN WAJIB PELAYANAN DASAR				1.438.507.000,00			
1.06.	SOSIAL				1.423.507.000,00			
06.01.001.	Program Pelayanan Administrasi Perkantoran				507.577.500			
06.01.001.001.	Penyediaan Jasa Surat Menyurat	Cakupan penyediaan jasa surat menyurat	Dissos P3A	12 Bulan	1.440.000,00			
06.01.001.002.	Penyediaan Jasa Komunikasi, Sumber Daya Air dan Listrik	Cakupan penyediaan jasa komunikasi, sumber daya air dan listrik	Dissos P3A	12 Bulan	54.000.000,00			
06.01.001.006.	Penyediaan Jasa pemeliharaan dan perizinan kendaraan dinas/operasional	Cakupan penyediaan jasa pemeliharaan dan perizinan kendaraan dinas/operasional	Dissos P3A	12 Bulan	4.700.000,00			
06.01.001.007.	Penyediaan Jasa administrasi keuangan	Cakupan penyediaan jasa pengelola administrasi keuangan	Dissos P3A	12 Bulan	50.150.000,00			
06.01.001.008.	Penyediaan jasa kebersihan kantor	Cakupan penyediaan jasa kebersihan kantor	Dissos P3A	12 Bulan	6.325.400,00			
06.01.001.010.	Penyediaan Alat Tulis Kantor	Cakupan penyediaan jasa alat tulis kantor	Dissos P3A	12 Bulan	43.800.100,00			
06.01.001.011.	Penyediaan Barang Cetak dan Penggandaan	Cakupan penyediaan barang cetakan dan penggandaan	Dissos P3A	12 Bulan	30.250.000,00			
06.01.001.012.	Penyediaan Komponen Instalasi Listrik/Penerangan Bangunan Kantor	Cakupan Penyediaan Komponen Instalasi Listrik/Penerangan Bangunan Kantor	Dissos P3A	12 Bulan	6.726.000,00			
06.01.001.014.	Penyediaan Peralatan Rumah Tangga	Cakupan Penyediaan Peralatan Rumah tangga	Dissos P3A	12 Bulan	15.000.000,00			
06.01.001.015.	Penyediaan Bahan Bacaan dan Peraturan Perundang-Undangan	Cakupan Penyediaan Bahan Bacaan dan Peraturan Perundang-Undangan	Dissos P3A	12 Bulan	3.240.000,00			
06.01.001.017.	Penyediaan Makanan dan Minuman	Cakupan Penyediaan Makanan dan Minuman	Dissos P3A	12 Bulan	17.830.000,00			
06.01.001.018.	Rapat- Rapat Koordinasi dan Konsultasi ke luar daerah	Cakupan Rapat- Rapat Koordinasi dan Konsultasi ke luar daerah	Dissos P3A	12 Bulan	218.700.000,00			
06.01.001.020.	Penyediaan jasa pendukung administrasi keuangan	Cakupan penyediaan jasa pendukung administrasi keuangan	Dissos P3A	12 Bulan	55.416.000,00			

KODE	URUSAN / PROGRAM / KEGIATAN	INDIKATOR KINERJA PROGRAM/KEGIATAN	RENCANA TAHUN 2018			CATATAN PENTING	PRAKIRAAN MAJU RENCANA TAHUN 2019	
			LOKASI	TARGET CAPAIAN KINERJA	KEBUTUHAN DANA (Rp)		TARGET CAPAIAN KINERJA	KEBUTUHAN DANA (Rp.)
1	2	3	4	5	6	7	8	9
06.01.002.	Program Peningkatan Sarana dan Prasarana Aparatur				143.035.170,00			
06.01.002.007.	Pengadaan Perlengkapan Gedung kantor	Cakupan pengadaan perlengkapan kantor	Dissos P3A	12 Bulan	35.000.000,00			
06.01.002.009.	Pengadaan Peralatan Gedung kantor	Cakupan pengadaan peralatan kantor	Dissos P3A	12 Bulan	31.662.600,00			
06.01.002.022.	Pemeliharaan Rutin/Berkala Gedung Kantor	Cakupan Pemeliharaan Rutin/Berkala Gedung Kantor	Dissos P3A	12 Bulan	15.000.000,00			
06.01.002.024.	Pemeliharaan Rutin/Berkala Kendaraan Dinas/ Operasional	Cakupan Pemeliharaan Rutin/Berkala Kendaraan Dinas/ Operasional	Dissos P3A	12 Bulan	50.000.000,00			
06.01.002.028.	Pemeliharaan Rutin/Berkala Peralatan Gedung Kantor	Cakupan Pemeliharaan Rutin/Berkala Peralatan Gedung Kantor	Dissos P3A	12 Bulan	11.372.570,00			
06.01.006.	Program Peningkatan Pengembangan Sistem Pelaporan Capaian Kinerja & Keuangan.				8.000.000,00			
06.01.006.001.	Penyusunan Laporan Capaian Kinerja dan Iktisar Realisasi Kinerja SKPD	Cakupan Penyusunan Laporan Capaian Kinerja dan Iktisar Realisasi Kinerja SKPD (RENJA, PERJANJIAN KINERJA, LAKIP, Profil SKPD)	Dissos P3A	4 Dokumen	4.000.000,00			
06.01.006.004.	Penyusunan Pelaporan Keuangan akhir tahun	Jumlah pelaporan akhir tahun	Dissos P3A	2 Dokumen	4.000.000,00			
06.01.007.	Program Penguatan Transparansi Publik				17.000.000,00			
06.01.007.001.	Expo Kinerja SKPD	Jumlah expo yang diikuti	Dissos P3A	1 kegiatan	17.000.000,00			
06.01.015.	Program Pemberdayaan Fakir Miskin Komunitas Adat Terpencil (KAT) dan Penyandang masalah Kesejahteraan Sosial (PMKS) lainnya				35.000.000,00			
06.01.015.006.	Pembinaan Pelatihan dan Ketrampilan bagi Penyandang masalah Kesejahteraan Sosial (PMKS)	Jumlah penanganan pembinaan dan pelatihan pengembangan UEP bagi orang dengan HIV/AIDS dan disabilitas daksa	Kota Singkawang	5 ODHA dari 800 ODHA dan 5 Disabilitas dari 500 Disabilitas	35.000.000,00			
06.01.016.	Program Pelayanan dan Rehabilitasi Kesejahteraan Sosial				223.168.500,00			

KODE	URUSAN / PROGRAM / KEGIATAN	INDIKATOR KINERJA PROGRAM/KEGIATAN	RENCANA TAHUN 2018			CATATAN PENTING	PRAKIRAAN MAJU RENCANA TAHUN 2019	
			LOKASI	TARGET CAPAIAN KINERJA	KEBUTUHAN DANA (Rp)		TARGET CAPAIAN KINERJA	KEBUTUHAN DANA (Rp.)
1	2	3	4	5	6	7	8	9
06.01.016.010.	Penanganan masalah-masalah strategis yang menyangkut tanggap cepat darurat dan kejadian luar biasa	Jumlah anggota Tagana yang melaksanakan penanganan tanggap darurat	Kota Singkawang	35 orang anggota Tagana	117.550.000,00			
06.01.016.013.	Peningkatan Penanganan Penyaluran Jaminan Sosial bagi Orang dengan Disabilitas Berat		Singkawang		7.702.000,00			
06.01.016.014.	Peningkatan Penanganan Penyaluran Jaminan Sosial bagi lanjut usia tidak berdaya		Singkawang		11.461.000,00			
06.01.016.015.	Peningkatan penanganan dan rehabilitasi terhadap lanjut usia (lansia) melalui home visit		Singkawang		16.884.500,00			
06.01.016.018.	Peningkatan Sarana dan Prasarana Luar Panti		Singkawang		48.571.000,00			
06.01.016.019.	Pembinaan Klien Orang Disabilitas yang mengikuti pelatihan dan ketrampilan di LKS		Singkawang		21.000.000,00			
06.01.017.	Program Pembinaan Anak Terlantar				11.306.000,00			
06.01.017.007.	Penanganan Diversi Anak Berhadapan dengan Hukum (ABH)		Singkawang		11.306.000,00			
06.01.022.	Program Peningkatan Pelayanan Publik Bidang Sosial				100.000.000,00			
06.01.022.002.	Peningkatan Penanganan Program Keluarga Harapan		Singkawang		100.000.000,00			
06.01.024.	Program Pemberdayaan Masyarakat				40.000.000,00			
06.01.024.005.	Peningkatan Partisipasi Perayaan Hari Besar Nasional dan Daerah		Singkawang		40.000.000,00			
06.01.015.	Program Pemberdayaan Fakir Miskin Komunitas Adat Terpencil (KAT) dan Penyandang masalah Kesejahteraan Sosial (PMKS) lainnya				222.163.330,00			
06.01.015.007.	Fasilitasi Pembentukan e-warong KUBE Jasa peserta PKH		Singkawang		29.663.330,00			
06.01.015.008.	Fasilitasi pendampingan Kube Jasa dan e-Warong		Singkawang		27.500.000,00			
06.01.015.009.	Pelatihan berusaha bagi Wanita Rawan Sosial Ekonomi		Singkawang		10.000.000,00			
06.01.015.010.	Fasilitasi manajemen usaha bagi keluarga miskin (KUBE)		Singkawang		20.000.000,00			

KODE	URUSAN / PROGRAM / KEGIATAN	INDIKATOR KINERJA PROGRAM/KEGIATAN	RENCANA TAHUN 2018			CATATAN PENTING	PRAKIRAAN MAJU RENCANA TAHUN 2019	
			LOKASI	TARGET CAPAIAN KINERJA	KEBUTUHAN DANA (Rp)		TARGET CAPAIAN KINERJA	KEBUTUHAN DANA (Rp.)
1	2	3	4	5	6	7	8	9
06.01.015.011.	Pengadaan sarana dan prasarana pendukung usaha bagi keluarga miskin		Singkawang		22.000.000,00			
06.01.015.012.	Peningkatan Koordinasi Pelaksanaan Bidang Kesejahteraan Sosial		Singkawang		10.000.000,00			
06.01.015.013.	Updating data PMKS dan PSKS		Singkawang		10.000.000,00			
06.01.015.014.	Verifikasi dan validasi Pemutakhiran Basis Data Terpadu		Singkawang		50.000.000,00			
06.01.015.015.	Peningkatan Kemampuan (Capacity Building) Potensi Sumber Kesejahteraan Sosial (PSKS)		Singkawang		13.000.000,00			
06.01.015.016.	Peningkatan Kelembagaan Family Care Unit (FCU) melalui Usaha Ekonomi Produktif (UEP)		Singkawang		10.000.000,00			
06.01.015.017.	Peningkatan Kelembagaan Karang Taruna melalui Usaha Ekonomi Produktif (UEP)		Singkawang		20.000.000,00			
06.01.016.	Program Pelayanan dan Rehabilitasi Kesejahteraan Sosial				50.000.000,00			
06.01.016.016.	Verifikasi dan Validasi Peserta PBI JKN-KIS		Singkawang		50.000.000,00			
06.01.020.	Program Pembinaan Eks Penyandang Penyakit Sosial (eks narapidana, PSK, narkoba dan penyakit sosial lainnya)				17.500.000,00			
06.01.020.007.	Penyuluhan bagi penyandang penyakit sosial		Singkawang		17.500.000,00			
06.01.022.	Program Peningkatan Pelayanan Publik Bidang Sosial				31.756.500,00			
06.01.022.001.	Penguatan Kapasitas Tenaga Kesejahteraan Sosial kecamatan (TKSK)		Singkawang		14.756.500,00			
06.01.022.003.	Kebijakan Peraturan Bidang Sosial		Singkawang		17.000.000,00			
06.01.029.	Program Kepahlawanan dan Perintis Kemerdekaan				17.000.000,00			
06.01.029.00.1	Pemeliharaan Taman makam Pahlawan		Singkawang		17.000.000,00			
1.19.	KESATUAN BANGSA DAN POLITIK DALAM NEGERI				15.000.000,00			
06.01.025.	Program Pemberdayaan Masyarakat				15.000.000,00			

KODE	URUSAN / PROGRAM / KEGIATAN	INDIKATOR KINERJA PROGRAM/KEGIATAN	RENCANA TAHUN 2018			CATATAN PENTING	PRAKIRAAN MAJU RENCANA TAHUN 2019	
			LOKASI	TARGET CAPAIAN KINERJA	KEBUTUHAN DANA (Rp)		TARGET CAPAIAN KINERJA	KEBUTUHAN DANA (Rp.)
1	2	3	4	5	6	7	8	9
06.01.025.00.5	Peningkatan Partisipasi Perayaan Hari Besar Nasional dan Daerah		Singkawang		15.000.000,00			
2.	URUSAN WAJIB NON PELAYANAN DASAR				471.493.000,00			
2.02.	PEMBERDAYAAN PEREMPUAN DAN PERLINDUNGAN ANAK				160.000.000,00			
06.01.016.	Program Penguatan Kelembagaan PUG dan Anak				45.000.000,00			
06.01.016.001.	Fasilitasi Pengembangan Pusat Pelayanan Terpadu Pemberdayaan Perempuan dan Anak		Singkawang		30.000.000,00			
06.01.016.002.	Sosialisasi UU anti perdagangan orang		Singkawang		15.000.000,00			
06.01.xxx.	Program Peningkatan Peran Serta dan Kesetaraan Gender dalam Pembangunan				115.000.000,00			
06.01.xxx.xxx.	Pembinaan organisasi perempuan		Singkawang		10.000.000,00			
06.01.xxx.xxx.	Bimbingan manajemen usaha bagi perempuan		Singkawang		10.000.000,00			
06.01.xxx.xxx.	Kegiatan pameran hasil karya perempuan		Singkawang		10.000.000,00			
06.01.xxx.xxx.	Fasilitasi kegiatan hari ibu dan hari anak nasional		Singkawang		30.000.000,00			
06.01.xxx.xxx.	Pelatihan usaha ekonomi produktif bagi korban KDRT		Singkawang		27.500.000,00			
06.01.xxx.xxx.	Pelatihan usaha catering bagi ibu RT dalam usaha membantu ekonomi keluarga		Singkawang		27.500.000,00			
2.08.	PENGENDALIAN PENDUDUK DAN KELUARGA BERENCANA				311.493.000,00			
06.01.025.	Program Keserasian Kebijakan Peningkatan Kualitas Perempuan dan Anak				20.000.000,00			
06.01.025.001.	Perumusan kebijakan Perlindungan Perempuan dan Anak		Singkawang		7.500.000,00			
06.01.025.002.	Perumusan kebijakan kesetaraan gender		Singkawang		7.500.000,00			
06.01.025.003.	Sosialisasi terkait kesetaraan gender, pemberdayaan perempuan dan anak		Singkawang		5.000.000,00			
06.01.026.	Program Pengembangan Kebijakan Daerah Perlindungan Keluarga dan Anak				32.500.000,00			

KODE	URUSAN / PROGRAM / KEGIATAN	INDIKATOR KINERJA PROGRAM/KEGIATAN	RENCANA TAHUN 2018			CATATAN PENTING	PRAKIRAAN MAJU RENCANA TAHUN 2019	
			LOKASI	TARGET CAPAIAN KINERJA	KEBUTUHAN DANA (Rp)		TARGET CAPAIAN KINERJA	KEBUTUHAN DANA (Rp.)
1	2	3	4	5	6	7	8	9
06.01.026.xxx.	Pelaksanaan perlindungan perempuan		Singkawang		17.500.000,00			
06.01.026.xxx.	Sosialisasi UU perlindungan anak dan Fasilitasi Forum Anak Daerah		Singkawang		15.000.000,00			
06.01.027.	Program Peningkatan Pelayanan Publik Bidang Keluarga Berencana dan Keluarga Sejahtera				258.993.000,00			
06.01.027.001.	Pemberdayaan Kelurahan Siaga Aktif		Singkawang		27.324.700,00			
06.01.027.003.	Peningkatan Pemberdayaan Ekonomi Keluarga Sejahtera		Singkawang		65.000.000,00			
06.01.027.004.	Pembinaan P2WKSS Kelurahan Unggulan		Singkawang		45.257.900,00			
06.01.027.005.	Lomba Kelurahan Tingkat Kota		Singkawang		70.881.000,00			
06.01.027.006.	Pemberdayaan lembaga dan organisasi masyarakat pedesaan		Singkawang		22.871.500,00			
06.01.027.007.	Pelatihan Aparatur Pemerintah Kelurahan dan Kecamatan		Singkawang		8.867.500,00			
06.01.027.008.	Pencanangan Bulan Bhakti Gotong Royong Masyarakat		Singkawang		18.790.400,00			
JUMLAH					1.910.000.000,00			

Tabel 5.3.9

Program dan Kegiatan SKPD Kota Singkawang Tahun Anggaran 2018

SKPD: 1.19.01. KESATUAN BANGSA DAN POLITIK

KODE	URUSAN / PROGRAM / KEGIATAN	INDIKATOR KINERJA PROGRAM / KEGIATAN	RENCANA TAHUN 2018			CATATAN PENTING	PRAKIRAAN MAJU RENCANA TAHUN 2019	
			LOKASI	TARGET CAPAIAN KINERJA	KEBUTUHAN DANA (Rp)		TARGET CAPAIAN KINERJA	KEBUTUHAN DANA (Rp)
1	2	3	4	5	6	7	8	9
1.19.01.	KESATUAN BANGSA DAN POLITIK				860.000.000,00			
1.	URUSAN WAJIB PELAYANAN DASAR				860.000.000,00			
1.19.	KESATUAN BANGSA DAN POLITIK DALAM NEGERI				860.000.000,00			
1.19.1.19.01.001.	Pelayanan Administrasi Perkantoran				411.928.505,00			
1.19.1.19.01.001.001.	Penyediaan jasa surat menyurat		Singkawang		1.432.000,00			
1.19.1.19.01.001.002.	Penyediaan Jasa Komunikasi, Sumber Daya Air dan Listrik		Singkawang		69.600.000,00			
1.19.1.19.01.001.006.	Penyediaan jasa pemeliharaan dan perizinan kendaraan dinas/operasional		Singkawang		1.000.000,00			
1.19.1.19.01.001.007.	Penyediaan jasa administrasi keuangan		Singkawang		33.680.000,00			
1.19.1.19.01.001.008.	Penyediaan Jasa Kebersihan Kantor		Singkawang		26.362.980,00			
1.19.1.19.01.001.009.	Penyediaan Peralatan dan Perlengkapan Kantor		Singkawang		5.000.000,00			
1.19.1.19.01.001.010.	Penyediaan Alat Tulis Kantor		Singkawang		36.681.600,00			
1.19.1.19.01.001.011.	Penyediaan Barang Cetak dan Penggandaan		Singkawang		11.252.925,00			
1.19.1.19.01.001.012.	Penyediaan Komponen Instalasi Listrik/Penerangan Bangunan Kantor		Singkawang		4.251.000,00			
1.19.1.19.01.001.015.	Penyediaan bahan bacaan dan peraturan perundang-undangan		Singkawang		3.840.000,00			
1.19.1.19.01.001.017.	Penyediaan Makanan dan Minuman		Singkawang		16.328.000,00			
1.19.1.19.01.001.018.	Rapat-Rapat Koordinasi dan Konsultasi ke Luar Daerah		Singkawang		202.500.000,00			
1.19.1.19.01.002.	Peningkatan Sarana dan Prasarana Aparatur				44.500.000,00			
1.19.1.19.01.002.xxx.	Pengadaan Perlengkapan Gedung Kantor		Singkawang		5.000.000,00			
1.19.1.19.01.002.024.	Pemeliharaan rutin/berkala kendaraan dinas/operasional		Singkawang		29.500.000,00			
1.19.1.19.01.002.028.	Pemeliharaan rutin/berkala peralatan gedung kantor		Singkawang		10.000.000,00			
1.19.1.19.01.006.	Program Peningkatan Pengembangan Sistem Pelaporan Capaian Kinerja dan Keuangan				8.000.000,00			
1.19.1.19.01.006.001.	Penyusunan laporan capaian kinerja dan ikhtisar realisasi kinerja SKPD		Singkawang		4.000.000,00			
1.19.1.19.01.006.004.	Penyusunan pelaporan keuangan akhir tahun		Singkawang		4.000.000,00			
1.19.1.19.01.017.	Program Pengembangan Wawasan Kebangsaan				148.576.725,00			
1.19.1.19.01.017.005.	Peningkatan Wawasan Kebangsaan Di Kalangan Masyarakat		Singkawang		48.145.000,00			
1.19.1.19.01.017.006.	Peningkatan Kesadaran Bela Negara		Singkawang		34.492.200,00			
1.19.1.19.01.017.007.	Fasilitasi Forum Kerukunan Umat Beragama		Singkawang		13.203.800,00			
1.19.1.19.01.017.008.	Fasilitasi Pembentukan Forum Pembauran		Singkawang		12.081.925,00			

KODE	URUSAN / PROGRAM / KEGIATAN	INDIKATOR KINERJA PROGRAM / KEGIATAN	RENCANA TAHUN 2018			CATATAN PENTING	PRAKIRAAN MAJU RENCANA TAHUN 2019	
			LOKASI	TARGET CAPAIAN KINERJA	KEBUTUHAN DANA (Rp)		TARGET CAPAIAN KINERJA	KEBUTUHAN DANA (Rp)
1	2	3	4	5	6	7	8	9
1.19.1.19.01.017.009.	Fasilitasi Forum Kewaspadaan Dini Masyarakat (FKDM)		Singkawang		13.203.800,00			
1.19.1.19.01.017.010.	Fasilitasi Rakor KOMINDA		Singkawang		27.450.000,00			
1.19.1.19.01.021.	Program Pendidikan Politik Masyarakat				133.065.520,00			
1.19.1.19.01.021.001.	Penyuluhan Politik kepada masyarakat		Singkawang		93.171.000,00			
1.19.1.19.01.021.004.	Fasilitasi Pendataan Orang Asing (WNA)		Singkawang		10.000.000,00			
1.19.1.19.01.021.006.	Penanganan Konflik Sosial		Singkawang		29.894.520,00			
1.19.1.19.01.024.	Program Pengembangan Pendidikan Organisasi/Lembaga Swadaya Masyarakat				17.663.000,00			
1.19.1.19.01.024.001.	Sosialisasi Kebijakan Keormasan dan LSM		Singkawang		17.663.000,00			
1.19.1.19.01.026.	Program Dukungan Kelancaran Pemilu				96.266.250,00			
1.19.1.19.01.026.001.	Monitoring Pelaksanaan Pemilu		Singkawang		96.266.250,00			
JUMLAH					860.000.000,00			

Tabel 5.3.10

Program dan Kegiatan SKPD Kota Singkawang Tahun Anggaran 2018

SKPD: 2.03.01. DINAS PERTANIAN, KETAHANAN PANGAN DAN PERIKANAN

KODE	URUSAN/PROGRAM/KEGIATAN	INDIKATOR KINERJA PROGRAM/KEGIATAN	RENCANA TAHUN 2018			CATATAN PENTING	PRAKIRAAN MAJU RENCANA TAHUN 2019	
			LOKASI	TARGET CAPAIAN KINERJA	KEBUTUHAN DANA/ KEBUTUHAN DANA (Rp.)		TARGET CAPAIAN KINERJA	KEBUTUHAN DANA/ KEBUTUHAN DANA (Rp.)
1	2	3	4	5	6	7	8	9
2.03.01.	DINAS PERTANIAN, KETAHANAN PANGAN DAN PERIKANAN				22.799.518.500,00	-		
2.	URUSAN WAJIB NON PELAYANAN DASAR				2.687.768.500,00	-		
2.03.	PANGAN				2.687.768.500,00	-		
2.03.2.03.01.001.	Pelayanan Administrasi Perkantoran				2.074.441.500,00	-		
2.03.2.03.01.001.002.	Penyediaan Jasa Komunikasi, Sumber Daya Air dan Listrik	Optimalisasi pelaksanaan kinerja administrasi dan operasional perkantoran	Kota Singkawang		434.900.000,00	-		
2.03.2.03.01.001.006.	Penyediaan jasa pemeliharaan dan perizinan kendaraan dinas/operasional	Optimalisasi pelaksanaan kinerja administrasi dan operasional perkantoran	Kota Singkawang		10.500.000,00	-		
2.03.2.03.01.001.008.	Penyediaan Jasa Kebersihan Kantor	Optimalisasi pelaksanaan kinerja administrasi dan operasional perkantoran	Kota Singkawang		29.385.000,00	-		
2.03.2.03.01.001.010.	Penyediaan Alat Tulis Kantor	Optimalisasi pelaksanaan kinerja administrasi dan operasional perkantoran	Kota Singkawang		137.331.000,00	-		
2.03.2.03.01.001.011.	Penyediaan Barang Cetak dan Penggandaan	Optimalisasi pelaksanaan kinerja administrasi dan operasional perkantoran	Kota Singkawang		125.709.500,00	-		
2.03.2.03.01.001.012.	Penyediaan Komponen Instalasi Listrik/Penerangan Bangunan Kantor	Optimalisasi pelaksanaan kinerja administrasi dan operasional perkantoran	Kota Singkawang		38.016.000,00	-		
2.03.2.03.01.001.013.	Penyediaan Peralatan dan Perlengkapan Kantor	Optimalisasi pelaksanaan kinerja administrasi dan operasional perkantoran	Kota Singkawang		67.000.000,00	-		
2.03.2.03.01.001.015.	Penyediaan bahan bacaan dan peraturan perundang-undangan	Optimalisasi pelaksanaan kinerja administrasi dan operasional perkantoran	Kota Singkawang		10.200.000,00	-		
2.03.2.03.01.001.017.	Penyediaan Makanan dan Minuman	Optimalisasi pelaksanaan kinerja administrasi dan operasional	Kota Singkawang		51.400.000,00	-		

KODE	URUSAN/PROGRAM/KEGIATAN	INDIKATOR KINERJA PROGRAM/KEGIATAN	RENCANA TAHUN 2018			CATATAN PENTING	PRAKIRAAN MAJU RENCANA TAHUN 2019	
			LOKASI	TARGET CAPAIAN KINERJA	KEBUTUHAN DANA/ KEBUTUHAN DANA (Rp.)		TARGET CAPAIAN KINERJA	KEBUTUHAN DANA/ KEBUTUHAN DANA (Rp.)
1	2	3	4	5	6	7	8	9
		perkantoran						
2.03.2.03.01.001.018.	Rapat-Rapat Koordinasi dan Konsultasi ke Luar Daerah	Optimalisasi pelaksanaan kinerja administrasi dan operasional perkantoran	Kota Singkawang		450.000.000,00	-		
2.03.2.03.01.001.019.	Penyediaan Pelayanan Administrasi Keuangan	Peningkatan etos kerja	Kota Singkawang		110.000.000,00	-		
2.03.2.03.01.001.020.	Penyediaan Jasa Pendukung Administrasi Perkantoran	Optimalisasi pelaksanaan kinerja administrasi dan operasional perkantoran	Kota Singkawang		610.000.000,00	-		
2.03.2.03.01.002.	Peningkatan Sarana dan Prasarana Aparatur				332.327.000,00	-		
2.03.2.03.01.002.013.	Pembangunan Sarana dan Prasarana Lingkungan Kantor	Optimalisasi manfaat sarana dan prasarana aparatur	Kota Singkawang		20.470.000,00	-		
2.03.2.03.01.002.024.	Pemeliharaan rutin/berkala kendaraan dinas/operasional	Optimalisasi manfaat kendaraan dinas/operasional	Kota Singkawang		154.307.000,00	-		
2.03.2.03.01.002.026.	Pemeliharaan Rutin/Berkala Perlengkapan Gedung Kantor	Optimalisasi manfaat sarana dan prasarana aparatur	Kota Singkawang		62.250.000,00	-		
2.03.2.03.01.002.028.	Pemeliharaan rutin/berkala peralatan gedung kantor	Optimalisasi manfaat sarana dan prasarana aparatur	Kota Singkawang		95.300.000,00	-		
2.03.2.03.01.006.	Program Peningkatan Pengembangan Sistem Pelaporan Capaian Kinerja dan Keuangan				26.000.000,00	-		
2.03.2.03.01.006.001.	Penyusunan laporan capaian kinerja dan ikhtisar realisasi kinerja SKPD	Optimalisasi penyusunan laporan kinerja dan ikhtisar realisasi kinerja SKPD	Kota Singkawang		20.000.000,00	-		
2.03.2.03.01.006.004.	Penyusunan pelaporan keuangan akhir tahun	Terlaksananya laporan akhir tahun	Kota Singkawang		6.000.000,00	-		
2.03.2.03.01.007.	Program Penguatan Transparansi Publik				20.000.000,00	-		
2.03.2.03.01.007.001.	Expo Kinerja SKPD	Optimalisasi kegiatan HUT Pemkot	Kota Singkawang		20.000.000,00	-		
2.03.2.03.01.016.	Program Peningkatan Ketahanan Pangan Pertanian/Perkebunan				235.000.000,00	-		

KODE	URUSAN/PROGRAM/KEGIATAN	INDIKATOR KINERJA PROGRAM/KEGIATAN	RENCANA TAHUN 2018			CATATAN PENTING	PRAKIRAAN MAJU RENCANA TAHUN 2019	
			LOKASI	TARGET CAPAIAN KINERJA	KEBUTUHAN DANA/ KEBUTUHAN DANA (Rp.)		TARGET CAPAIAN KINERJA	KEBUTUHAN DANA/ KEBUTUHAN DANA (Rp.)
1	2	3	4	5	6	7	8	9
2.03.2.03.01.016.003.	Analisis dan penyusunan pola konsumsi dan suplai pangan	Tersedianya dokumen analisis pola pangan harapan (PPH) dan dokumen kajian analisis neraca bahan makanan (NBM)	Kota Singkawang		75.000.000,00	-		
2.03.2.03.01.016.009.	Pemanfaatan perkarangan untuk pengembangan pangan	Terlaksananya pemanfaatan pekarangan	Kota Singkawang		50.000.000,00	-		
2.03.2.03.01.016.030.	Penyuluhan sumber pangan alternatif	Terlaksananya diversifikasi pangan masyarakat	Kota Singkawang		60.000.000,00	-		
2.03.2.03.01.016.035.	Analisis Kewaspadaan Pangan dan Gizi	Tersedianya analisis sistem kewaspadaan pangan dan gizi	Kota Singkawang		50.000.000,00	-		
3.	URUSAN PILIHAN				20.111.750.000,00			
3.01.	KELAUTAN DAN PERIKANAN				5.192.000.000,00			
3.01.2.03.01.015.	Program Pemberdayaan Ekonomi Masyarakat Pesisir				3.100.000.000,00			
3.01.2.03.01.015.002.	Pengadaan Sarana dan Prasarana Pemberdayaan Usaha Skala Kecil Masyarakat Kelautan dan Perikanan (Nelayan dan Pembudidaya Ikan)				2.932.000.000,00	Usulan DAK Reguler Bidang Kelautan dan Perikanan		
	- Peralatan Pengolahan Sederhana				300.000.000,00			
	- Bangsal Pengolahan Hasil Perikanan				600.000.000,00			
	- Alat Bantu Penangkapan Ikan Cool Box (200 L)				75.000.000,00			
	- Pengadaan Alat Tangkap Pancing Hooks and Lines				50.000.000,00			
	- Peralatan Panen				40.000.000,00			
	- Peralatan Perkolaman				50.000.000,00			
	- Peralatan Perbenihan				45.000.000,00			
	- Pembangunan Pasar Ikan Tradisional (Rehab/Bangun)				250.000.000,00			
	- Alat Tangkap Trammel Net				360.000.000,00			
	- Alat Tangkap Gillnet 2"				412.000.000,00			

KODE	URUSAN/PROGRAM/KEGIATAN	INDIKATOR KINERJA PROGRAM/KEGIATAN	RENCANA TAHUN 2018			CATATAN PENTING	PRAKIRAAN MAJU RENCANA TAHUN 2019	
			LOKASI	TARGET CAPAIAN KINERJA	KEBUTUHAN DANA/ KEBUTUHAN DANA (Rp.)		TARGET CAPAIAN KINERJA	KEBUTUHAN DANA/ KEBUTUHAN DANA (Rp.)
1	2	3	4	5	6	7	8	9
	- Pengadaan Kapal Berukuran di bawah 3 GT				750.000.000,00			
3.01.2.03.01.015.010.	Pengembangan SDM Kelompok Masyarakat Kelautan dan Perikanan	Jumlah masyarakat kelautan dan perikanan yang mengikuti pelatihan			90.000.000,00			
	- Pelatihan Pengolahan Hasil Perikanan	Pelatihan Pengolahan Hasil Perikanan	Kota Singkawang		50.000.000,00			
	- Pelatihan Budidaya Ikan	Pelatihan Budidaya Ikan	Kota Singkawang		40.000.000,00			
3.01.2.03.01.015.012.	Peningkatan Budaya Kelautan dan Wawasan Maritim	Cakupan rehabilitasi wilayah abrasi pantai pesisir Kota Singkawang			78.000.000,00			
	- Peringatan Hari Nusantara	Peringatan Hari Nusantara	Kota Singkawang		78.000.000,00			
3.01.2.03.01.020.	Program Pengembangan Budidaya Perikanan				1.719.000.000,00			
3.01.2.03.01.020.007.	Peningkatan Balai Benih Ikan (BBI)	Cakupan jumlah sarana dan prasarana BBI	Kota Singkawang		1.230.000.000,00			
	- Pengadaan pakan dan obat-obatan				120.000.000,00			
	- Rehabilitasi Kolam Induk				240.000.000,00	Usulan DAK Reguler Bidang Kelautan dan Perikanan		
	- Rehabilitasi Kolam Pendederan				720.000.000,00			
	- Pengadaan calon induk				150.000.000,00			
3.01.2.03.01.020.008.	Penyediaan Sarana dan Prasarana Budidaya Perikanan	Cakupan penyediaan sarana dan prasarana budidaya perikanan	Kota Singkawang		339.000.000,00			
3.01.2.03.01.020.012.	Fasilitasi Pembinaan dan Pengembangan Sistem Usaha dan Investasi Perikanan	Jumlah kelompok tani pembudidaya ikan yang mengikuti magang	Kota Singkawang		150.000.000,00			
3.01.2.03.01.021.	Program Pengembangan Perikanan Tangkap				85.000.000,00			

KODE	URUSAN/PROGRAM/KEGIATAN	INDIKATOR KINERJA PROGRAM/KEGIATAN	RENCANA TAHUN 2018			CATATAN PENTING	PRAKIRAAN MAJU RENCANA TAHUN 2019	
			LOKASI	TARGET CAPAIAN KINERJA	KEBUTUHAN DANA/ KEBUTUHAN DANA (Rp.)		TARGET CAPAIAN KINERJA	KEBUTUHAN DANA/ KEBUTUHAN DANA (Rp.)
1	2	3	4	5	6	7	8	9
3.01.2.03.01.021.008.	Pengembangan KUB Nelayan Kota Singkawang	Cakupan sosialisasi asuransi nelayan, program sehat nelayan, kartu nelayan, dan fasilitasi pelatihan perbaikan mesin kapal	Kota Singkawang		85.000.000,00			
3.01.2.03.01.023.	Program optimalisasi pengelolaan dan pemasaran produksi perikanan				288.000.000,00			
3.01.2.03.01.023.002.	Penyediaan Sarana dan Prasarana Pengolahan Hasil Perikanan	Cakupan penyediaan sarana dan prasarana pengolahan hasil perikanan	Kota Singkawang		103.000.000,00			
3.01.2.03.01.023.005.	Pameran Promosi UKM Pengolahan Hasil Perikanan	Cakupan Pameran Promosi UKM Pengolahan Hasil Perikanan yang dilaksanakan	Kota Singkawang		50.000.000,00			
3.01.2.03.01.023.007.	Operasional Rumah Kemasan	Cakupan UKM perikanan yang difasilitasi	Kota Singkawang		85.000.000,00			
3.01.2.03.01.023.009.	Apresiasi Produk Hasil Perikanan Bernilai Tambah dan Peningkatan Wawasan Pengolah Hasil Perikanan	Peringatan Hari Ikan Nasional	Kota Singkawang		50.000.000,00			
3.03.	PERTANIAN				14.919.750.000,00			
3.03.2.03.01.015.	Program Peningkatan Kesejahteraan Petani				245.000.000,00			
3.03.2.03.01.015.001.	Pelatihan petani dan pelaku agribisnis	Terlaksananya pelatihan petani dan pelaku agribisnis	Kota Singkawang		95.000.000,00			
3.03.2.03.01.015.003.	Peningkatan kemampuan lembaga petani	Meningkatnya kemampuan kelas kelompok tani	Kota Singkawang		150.000.000,00			
3.03.2.03.01.017.	Program Peningkatan Pemasaran Hasil Produksi Pertanian/Perkebunan				200.000.000,00			
3.03.2.03.01.017.007.	Promosi atas hasil produksi pertanian/perkebunan unggulan daerah	Meningkatnya pemasaran produk unggulan daerah	Kota Singkawang		200.000.000,00			
3.03.2.03.01.018.	Program Peningkatan Penerapan Teknologi Pertanian/Perkebunan				290.000.000,00			
3.03.2.03.01.018.002.	Pengadaan sarana dan prasarana teknologi pertanian/perkebunan	Jumlah Pengadaan sarana dan prasarana teknologi	Kota Singkawang		290.000.000,00			

KODE	URUSAN/PROGRAM/KEGIATAN	INDIKATOR KINERJA PROGRAM/KEGIATAN	RENCANA TAHUN 2018			CATATAN PENTING	PRAKIRAAN MAJU RENCANA TAHUN 2019	
			LOKASI	TARGET CAPAIAN KINERJA	KEBUTUHAN DANA/ KEBUTUHAN DANA (Rp.)		TARGET CAPAIAN KINERJA	KEBUTUHAN DANA/ KEBUTUHAN DANA (Rp.)
1	2	3	4	5	6	7	8	9
	tepat guna	pertanian/perkebunan tepat guna						
3.03.2.03.01.019.	Program Peningkatan Produksi Pertanian/Perkebunan				11.774.750.000,00			
3.03.2.03.01.019.002.	Penyediaan sarana produksi pertanian	Benih Tanaman sayur, Polybag, Paranet	Kota Singkawang		38.750.000,00			
3.03.2.03.01.019.003.	Pengembangan Bibit Unggul Pertanian/Perkebunan	Bibit Hortikultura, Benih Padi	Kota Singkawang		400.000.000,00			
3.03.2.03.01.019.007.	Penunjang Penyediaan dan Pengembangan Sarana dan Prasarana Pertanian	Pestisida, Pupuk Organik	Kota Singkawang		190.000.000,00			
3.03.2.03.01.019.008.	Penyediaan sarana produksi peternakan	Peningkatan Produksi, Produktivitas dan Mutu Hasil Peternakan	Kota Singkawang		2.896.000.000,00			
	- Pengadaan seng RPHB				25.000.000,00			
	- Pengadaankolam limbah RPHB				50.000.000,00			
	- Pembangunan Pagar Rumah Potong Hewan Ruminansia				400.000.000,00	Usulan DAK Reguler Bidang Pertanian		
	- Kendaraan Sepeda Motor Untuk Petugas Puskesmas				25.000.000,00			
	- Cool Box Untuk Pedagang Ayam				200.000.000,00			
	- Sarana Air Bersih RPH Babi				200.000.000,00			
	- Pengadaan Sepeda Motor untuk Pengelola RPH Babi				50.000.000,00			
	- Sarana Angkut Daging Babi ke Pasar				450.000.000,00			
	- Pengadaan Ipal Sederhana Limbah RPH Babi				200.000.000,00			
	- Pengadaan Kantor Pengelola RPH Babi				200.000.000,00			
	- Gergaji Tulang Sapi Untuk Pedagang Daging Sapi				180.000.000,00			
	- Pompa Air Celup untuk Limbah Cair RPH-R				16.000.000,00			

KODE	URUSAN/PROGRAM/KEGIATAN	INDIKATOR KINERJA PROGRAM/KEGIATAN	RENCANA TAHUN 2018			CATATAN PENTING	PRAKIRAAN MAJU RENCANA TAHUN 2019	
			LOKASI	TARGET CAPAIAN KINERJA	KEBUTUHAN DANA/ KEBUTUHAN DANA (Rp.)		TARGET CAPAIAN KINERJA	KEBUTUHAN DANA/ KEBUTUHAN DANA (Rp.)
1	2	3	4	5	6	7	8	9
	- Kendaraan Sepeda motor untuk pengelolaan RPH-R				50.000.000,00			
	- Pengadaan Rumah Kompos untuk limbah Padat RPH-R				400.000.000,00			
	- Sarana Angkutan Daging Sapi Ke Pasar Semi Modern				450.000.000,00			
3.03.2.03.01.019.010.	Penyediaan sarana produksi perkebunan		Kota Singkawang		200.000.000,00			
3.03.2.03.01.019.012.	Penyediaan sarana prasarana pertanian		Kota Singkawang		8.050.000.000,00	Usulan DAK Reguler Bidang Pertanian		
	- Perbaikan Pintu Air				800.000.000,00			
	- Pembangunan Pintu Air				750.000.000,00			
	- Pembangunan Dam Parit				1.000.000.000,00			
	- Pembangunan Jalan Produksi				3.000.000.000,00			
	- Pembangunan Jalan Usaha Tani				2.500.000.000,00			
3.03.2.03.01.020.	Program Pemberdayaan Penyuluh Pertanian/Perkebunan Lapangan				1.135.000.000,00			
3.03.2.03.01.020.001.	Peningkatan kapasitas tenaga penyuluh pertanian/perkebunan	Meningkatnya kapasitas penyuluh pertanian/perkebunan	Kota Singkawang		125.000.000,00			
3.03.2.03.01.020.004.	Pengelolaan Balai Penyuluh Kecamatan		Kota Singkawang		1.010.000.000,00			
	- Pemberdayaan Balai Penyuluh Kecamatan				200.000.000,00	Usulan DAK Reguler Bidang Pertanian		
	- Perbaikan Balai Penyuluh Pertanian (BP3K)				600.000.000,00			
	- Sarana Pendukung Balai Penyuluh Pertanian (BP3K)				210.000.000,00			
3.03.2.03.01.021.	Program Pencegahan dan Penanggulangan Penyakit Ternak				768.400.000,00			
3.03.2.03.01.021.002.	Pemeliharaan kesehatan dan pencegahan penyakit menular ternak	Peningkatan Pencegahan dan Pengendalian Penyakit Ternak	Kota Singkawang		173.500.000,00			

KODE	URUSAN/PROGRAM/KEGIATAN	INDIKATOR KINERJA PROGRAM/KEGIATAN	RENCANA TAHUN 2018			CATATAN PENTING	PRAKIRAAN MAJU RENCANA TAHUN 2019	
			LOKASI	TARGET CAPAIAN KINERJA	KEBUTUHAN DANA/ KEBUTUHAN DANA (Rp.)		TARGET CAPAIAN KINERJA	KEBUTUHAN DANA/ KEBUTUHAN DANA (Rp.)
1	2	3	4	5	6	7	8	9
3.03.2.03.01.021.006.	Peningkatan Kesehatan Masyarakat Veteriner	Penjaminan Pangan Asal Hewan yang Aman, Sehat, Utuh dan Halal (PAH ASUH)	Kota Singkawang		73.000.000,00			
3.03.2.03.01.021.007.	Peningkatan Kapasitas Rumah Potong Hewan	Peningkatan Produksi, Produktivitas dan Hasil Peternakan	Kota Singkawang		386.900.000,00			
3.03.2.03.01.021.008.	Peningkatan Kapasitas Pusat Kesehatan Hewan Terpadu	Peningkatan Pencegahan dan Pengendalian Penyakit Ternak	Kota Singkawang		36.000.000,00			
3.03.2.03.01.021.009.	Penanggulangan Penyakit Zoonosis	Penjaminan Pangan Asal Hewan yang Aman, Sehat, Utuh dan Halal (PAH ASUH)	Kota Singkawang		99.000.000,00			
3.03.2.03.01.022.	Program Peningkatan Produksi Hasil Peternakan				331.600.000,00			-
3.03.2.03.01.022.002.	Pembibitan dan perawatan ternak:	Peningkatan Produksi, Produktivitas dan Mutu Hasil Peternakan	Kota Singkawang		294.100.000,00			
	Belanja Barang yang akan diserahkan kepada masyarakat/pihak ketiga	Peningkatan Populasi Ternak Perbaikan mutu pakan/jerami	Kota Singkawang		37.500.000,00			
3.03.2.03.01.023.	Program Peningkatan Pemasaran Hasil Produksi Peternakan				175.000.000,00			
3.03.2.03.01.023.014.	Peningkatan Pengolahan Pangan Asal Hewan dan Produk Hewan Non Pangan:	Penanganan Pasca Panen dan Pengolahan Hasil Pertanian / Perkebunan	Kota Singkawang		14.500.000,00			
	Belanja Barang yang akan diserahkan kepada masyarakat/pihak ketiga	Pembangunan, Sarana Prasarana PAH dan PHNP	Kota Singkawang		160.500.000,00			
JUMLAH					22.799.518.500,00		-	

Tabel 5.3.11

Program dan Kegiatan SKPD Kota Singkawang Tahun Anggaran 2018

SKPD: 2.05.01. DINAS LINGKUNGAN HIDUP

KODE	URUSAN/PROGRAM/KEGIATAN	INDIKATOR KINERJA PROGRAM/KEGIATAN	RENCANA TAHUN 2018			CATATAN PENTING	PRAKIRAAN MAJU RENCANA TAHUN 2019	
			LOKASI	TARGET CAPAIAN KINERJA	KEBUTUHAN DANA (Rp.)		TARGET CAPAIAN KINERJA	KEBUTUHAN DANA (Rp.)
1	2	3	4	5	6	7	8	9
2.05.01.	DINAS LINGKUNGAN HIDUP				12.225.000.000			
2.	URUSAN WAJIB NONPELAYANAN DASAR				12.225.000.000			
2.05.	LINGKUNGAN HIDUP				12.225.000.000			
2.05.2.05.01.001.	Pelayanan Administrasi Perkantoran				5.987.418.000			
2.05.2.05.01.001.001.	Penyediaan jasa surat menyurat				3.700.000			
2.05.2.05.01.001.002.	Penyediaan Jasa Komunikasi, Sumber Daya Air dan Listrik				194.160.000			
2.05.2.05.01.001.006.	Penyediaan jasa pemeliharaan dan perizinan kendaraan dinas/operasional				65.000.000			
2.05.2.05.01.001.007.	Penyediaan jasa administrasi keuangan				90.550.000			
2.05.2.05.01.001.008.	Penyediaan Jasa Kebersihan Kantor				6.800.000			
2.05.2.05.01.001.010.	Penyediaan Alat Tulis Kantor				45.000.000			
2.05.2.05.01.001.011.	Penyediaan Barang Cetak dan Penggandaan				45.898.000			
2.05.2.05.01.001.012.	Penyediaan Komponen Instalasi Listrik/Penerangan Bangunan Kantor				6.947.000			
2.05.2.05.01.001.013.	Penyediaan peralatan dan perlengkapan kantor				100.000.000			
2.05.2.05.01.001.015.	Penyediaan bahan bacaan dan peraturan perundang-undangan				3.500.000			
2.05.2.05.01.001.017.	Penyediaan Makanan dan Minuman				53.700.000			
2.05.2.05.01.001.018.	Rapat-Rapat Koordinasi dan Konsultasi ke Luar Daerah				350.000.000			
2.05.2.05.01.001.020.	Penyediaan Jasa Pendukung Administrasi Perkantoran				5.022.163.000			

KODE	URUSAN/PROGRAM/KEGIATAN	INDIKATOR KINERJA PROGRAM/KEGIATAN	RENCANA TAHUN 2018			CATATAN PENTING	PRAKIRAAN MAJU RENCANA TAHUN 2019	
			LOKASI	TARGET CAPAIAN KINERJA	KEBUTUHAN DANA (Rp.)		TARGET CAPAIAN KINERJA	KEBUTUHAN DANA (Rp.)
1	2	3	4	5	6	7	8	9
2.05.2.05.01.002.	Peningkatan Sarana dan Prasarana Aparatur				1.147.917.000			
2.05.2.05.01.002.011.	Pemeliharaan rutin/berkala kendaraan dinas/operasional				1.000.905.000			
2.05.2.05.01.002.024.	Pemeliharaan rutin/berkala gedung kantor/bangunan lainnya				100.000.000			
2.05.2.05.01.002.028.	Pemeliharaan rutin/berkala peralatan gedung kantor				47.012.000			
2.05.2.05.01.003.	Program Peningkatan Disiplin Aparatur				261.400.000			
2.05.2.05.01.003.003.	Pengadaan pakaian kerja lapangan				215.400.000			
2.05.2.05.01.003.005.	Pengadaan pakaian khusus hari-hari tertentu				46.000.000			
2.05.2.05.01.006.	Program Peningkatan Pengembangan Sistem Pelaporan Capaian Kinerja dan Keuangan				5.969.000			
2.05.2.05.01.006.001.	Penyusunan laporan capaian kinerja dan ikhtisar realisasi kinerja SKPD				3.059.000			
2.05.2.05.01.006.004.	Penyusunan pelaporan keuangan akhir tahun				2.910.000			
2.05.2.05.01.007.	Program Penguatan Transparansi Publik				19.550.000			
2.05.2.05.01.007.001.	Expo Kinerja SKPD				19.550.000			
2.05.2.05.01.015.	Program Pengembangan Kinerja Pengelolaan Persampahan	Volume sampah terangkut		m³	2.667.405.000			
		Persentase pengurangan produksi sampah		%				
2.05.2.05.01.015.004.	Peningkatan kemampuan masyarakat dalam pengelolaan persampahan	Jumlah masyarakat yang ditingkatkan kapasitasnya dalam pengelolaan persampahan		4 orang	100.000.000			
2.05.2.05.01.015.011.	Peningkatan operasi dan pemeliharaan prasarana dan sarana persampahan	Laporan operasional pengelolaan persampahan		1 Dokumen	1.036.077.000			
2.05.2.05.01.015.013.	Sosialisasi kebijakan pengelolaan persampahan	Jumlah kegiatan sosialisasi kebijakan pengelolaan persampahan yang dilaksanakan		3 Kegiatan	140.000.000			

KODE	URUSAN/PROGRAM/KEGIATAN	INDIKATOR KINERJA PROGRAM/KEGIATAN	RENCANA TAHUN 2018			CATATAN PENTING	PRAKIRAAN MAJU RENCANA TAHUN 2019	
			LOKASI	TARGET CAPAIAN KINERJA	KEBUTUHAN DANA (Rp.)		TARGET CAPAIAN KINERJA	KEBUTUHAN DANA (Rp.)
1	2	3	4	5	6	7	8	9
	Peningkatan peran serta masyarakat dalam pengelolaan persampahan	Jumlah masyarakat yang berpartisipasi dalam peringatan HPSN 2018		100 orang	140.000.000			
		Jumlah masyarakat yang berpartisipasi dalam pengelolaan persampahan		50 orang				
	Peningkatan Kinerja Pengelolaan Persampahan di TPS-TPA	Laporan operasional pengelolaan TPS dan TPA		1 Dokumen	1.101.556.000			
	Kajian Pengelolaan sampah berbasis masyarakat (Program Kajian Pengelolaan Sampah)	Tersusunnya dokumen manajemen pengelolaan sampah yang berbasis masyarakat		1 Dokumen	149.772.000			
2.05.2.05.01.016.	Program Pengendalian Pencemaran dan Perusakan Lingkungan Hidup				1.027.591.000			
2.05.2.05.01.016.001.	Koordinasi Penilaian Kota Sehat/Adipura	Jumlah kegiatan dalam rangka penilaian Adipura		kegiatan	105.000.000			
2.05.2.05.01.016.004.	Pemantauan kualitas lingkungan	Jumlah lokasi pemantauan		12 titik/lokasi	11.420.000			
2.05.2.05.01.016.014.	Sosialisasi peraturan kebijakan lingkungan	Jumlah peserta sosialisasi kebijakan lingkungan		orang	27.946.000			
2.05.2.05.01.016.017.	Penyusunan RPPLH Kota Singkawang	Jumlah dokumen RPPLH Kota Singkawang		1 Dokumen	95.000.000			
2.05.2.05.01.016.018.	Pengawasan pelaksanaan kebijakan bidang lingkungan hidup	Laporan monitoring UKL-UPL, laporan tingkat ketaatan pelaku usaha yang memenuhi persyaratan administrasi dan teknis pencegahan pencemaran air dan udara		1 Dokumen	158.610.000			
2.05.2.05.01.016.020.	Pengelolaan B3 dan Limbah B3	Laporan kegiatan penghasil limbah B3		1 Dokumen	100.000.000			
	Peningkatan peran serta masyarakat dalam pengendalian lingkungan hidup	Jumlah generasi muda yang mengikuti kegiatan pemilihan Duta LH		35 orang	145.000.000			
	Penyelesaian Pengaduan dan Sengketa Lingkungan Hidup	Jumlah kasus pengaduan lingkungan hidup yang ditangani		kasus	9.615.000			
		Jumlah kasus sengketa lingkungan hidup yang ditangani		kasus				
	Peningkatan Sarana dan Prasarana Laboratorium Lingkungan	Jumlah parameter kualitas lingkungan yang dapat diukur		4 parameter	375.000.000			
2.05.2.05.01.017.	Program Perlindungan dan Konservasi Sumber Daya Alam				700.000.000			

KODE	URUSAN/PROGRAM/KEGIATAN	INDIKATOR KINERJA PROGRAM/KEGIATAN	RENCANA TAHUN 2018			CATATAN PENTING	PRAKIRAAN MAJU RENCANA TAHUN 2019	
			LOKASI	TARGET CAPAIAN KINERJA	KEBUTUHAN DANA (Rp.)		TARGET CAPAIAN KINERJA	KEBUTUHAN DANA (Rp.)
1	2	3	4	5	6	7	8	9
2.05.2.05.01.017.006.	Pengendalian dampak lingkungan perubahan iklim				100.000.000			
2.05.2.05.01.017.007.	Pengendalian kerusakan hutan dan lahan	Laporan informasi status kerusakan lahan dan/ tanah untuk produksi biomassa		1 Dokumen	100.000.000			
2.05.2.05.01.017.010.	Peningkatan konservasi daerah tangkapan air dan sumber-sumber air				180.000.000			
2.05.2.05.01.017.019.	Pengelolaan keanekaragaman hayati dan ekosistem	Luas areal Penanaman Kawasan Arboretum		1 ha	100.000.000			
	Peningkatan peran serta masyarakat dalam perlindungan dan konservasi SDA	Jumlah kegiatan dalam rangka perlindungan dan konservasi SDA		1 Kegiatan	120.000.000			
	Pencegahan dan pengendalian kebakaran hutan dan lahan	Tersedianya peta rawan dan potensi kebakaran hutan		1 set	100.000.000			
2.05.2.05.01.019.	Program Peningkatan Kualitas dan Akses Informasi Sumber Daya Alam dan Lingkungan Hidup				216.000.000			
2.05.2.05.01.019.001.	Peningkatan edukasi dan komunikasi masyarakat di bidang lingkungan	Jumlah sekolah yang dibina untuk menerapkan konsep berwawasan lingkungan hidup		34 sekolah	100.000.000			
2.05.2.05.01.019.006.	Pengembangan data dan informasi lingkungan (SLHD Kota Singkawang)	Laporan status lingkungan hidup kota singkawang		1 Dokumen	116.000.000			
2.05.2.05.01.020.	Program Pengembangan Ekowisata dan Jasa Lingkungan di Kawasan-kawasan Konservasi Laut dan Hutan				80.000.000			
2.05.2.05.01.020.004.	Pengelolaan konservasi laut dan hutan wisata			10.000 unit	80.000.000			
2.05.2.05.01.028.	Program Peningkatan Pelayanan Publik Bidang Lingkungan Hidup				111.750.000			
2.05.2.05.01.028.001.	Penyediaan Informasi Lingkungan	Jumlah plank informasi lingkungan yang dipasang		buah	85.000.000			
2.05.2.05.01.028.002.	Penyediaan Perijinan Lingkungan	Jumlah izin lingkungan yang dikeluarkan		berkas	26.750.000			
JUMLAH					12.225.000.000			

Tabel 5.3.12

Program dan Kegiatan SKPD Kota Singkawang Tahun Anggaran 2018

SKPD: 2.06.01. DINAS KEPENDUDUKAN DAN PENCATATAN SIPIL

KODE REKENING	URUSAN / PROGRAM / KEGIATAN	INDIKATOR KINERJA PROGRAM/ KEGIATAN	RENCANA TAHUN 2018			CATATAN PENTING	PRAKIRAAN MAJU RENCANA TAHUN 2019	
			LOKASI	TARGET CAPAIAN KINERJA	KEBUTUHAN DANA (Rp)		TARGET CAPAIAN KINERJA	KEBUTUHAN DANA (Rp)
1	2	3	4	5	6	7	8	9
2.06.01.	DINAS KEPENDUDUKAN DAN PENCATATAN SIPIL				1.725.000.000,00			
2.	URUSAN WAJIB NON PELAYANAN DASAR				1.725.000.000,00			
2.06.	KEPENDUDUKAN DAN CATATAN SIPIL				1.725.000.000,00			
2.06.2.06.01.001	Program Pelayanan Administrasi Perkantoran				947.891.350,00			
2.06.2.06.01.001.001	Penyediaan jasa surat menyurat		Dinas Dukcapil		3.750.000,00			
2.06.2.06.01.001.002	Penyediaan Jasa Komunikasi Sumber Daya Air dan Listrik		Dinas Dukcapil		197.750.000,00			
2.06.2.06.01.001.006	Penyediaan Jasa Pemeliharaan dan Perizinan Kendaraan Dinas/ Operasional		Dinas Dukcapil		3.500.000,00			
2.06.2.06.01.001.007	Penyediaan Pelayanan Administrasi keuangan		Dinas Dukcapil		53.280.000,00			
2.06.2.06.01.001.008	Penyediaan Jasa Kebersihan Kantor		Dinas Dukcapil		32.750.000,00			
2.06.2.06.01.001.010	Penyediaan Alat Tulis Kantor		Dinas Dukcapil		37.750.000,00			
2.06.2.06.01.001.011	Penyediaan Barang Cetak dan Penggandaan		Dinas Dukcapil		16.250.000,00			
2.06.2.06.01.001.012	Penyediaan Komponen Instalasi Listrik/ Penerangan Bangunan Kantor		Dinas Dukcapil		7.750.000,00			
2.06.2.06.01.001.015	Penyediaan Bahan Bacaan dan Peraturan Perundang-undangan		Dinas Dukcapil		4.320.000,00			
2.06.2.06.01.001.017	Penyediaan Makanan dan Minuman		Dinas Dukcapil		19.750.000,00			
2.06.2.06.01.001.018	Rapat-rapat Koordinasi dan Konsultasi keluar Daerah		Dinas Dukcapil		363.750.000,00			
2.06.2.06.01.001.020	Penyediaan Jasa Pendukung Administrasi Perkantoran		Dinas Dukcapil		207.291.350,00			
2.06.2.06.01.002	Program Peningkatan Sarana dan prasarana Aparatur				234.350.000,00			
2.06.2.06.01.002.007	Pengadaan Perlengkapan Gedung Kantor		Dinas Dukcapil		10.000.000,00			
2.06.2.06.01.002.009	Pengadaan Peralatan Gedung Kantor		Dinas Dukcapil		74.700.000,00			
2.06.2.06.01.002.022	Pemeliharaan Rutin/Berkala Gedung Kantor		Dinas Dukcapil		64.250.000,00			
2.06.2.06.01.002.024	Pemeliharaan Rutin/Berkala Kendaraan Dinas/ Operasional		Dinas Dukcapil		54.150.000,00			
2.06.2.06.01.002.028	Pemeliharaan Rutin/Berkala Peralatan Gedung Kantor		Dinas Dukcapil		31.250.000,00			
2.06.2.06.01.006	Program Peningkatan Pengembangan Sistem Pelaporan Capaian Kinerja dan Keuangan				7.500.000,00			

KODE REKENING	URUSAN / PROGRAM / KEGIATAN	INDIKATOR KINERJA PROGRAM/ KEGIATAN	RENCANA TAHUN 2018			CATATAN PENTING	PRAKIRAAN MAJU RENCANA TAHUN 2019	
			LOKASI	TARGET CAPAIAN KINERJA	KEBUTUHAN DANA (Rp)		TARGET CAPAIAN KINERJA	KEBUTUHAN DANA (Rp)
1	2	3	4	5	6	7	8	9
2.06.2.06.01.006.001	Penyusunan laporan Capaian Kinerja dan Ikhtisar Realisasi kinerja SKPD		Dinas Dukcapil		3.750.000,00			
2.06.2.06.01.006.004	Penyusunan Laporan Keuangan Akhir Tahun		Dinas Dukcapil		3.750.000,00			
2.06.2.06.01.007	Program Penguatan Transparansi Publik				10.000.000,00			
2.06.2.06.01.007.001	EXPO Kinerja SKPD		Kota Singkawang		10.000.000,00			
2.06.2.06.01.015	Program Penataan Administrasi Kependudukan				460.579.050,00			
1.10.1.10.01.015.01	Pembangunan dan Pengoperasian SIAK secara terpadu		Dinas Dukcapil		83.903.300,00			
2.06.2.06.01.015.002	Pelatihan Tenaga Pengelola SIAK		Kota Singkawang		23.402.500,00			
2.06.2.06.01.015.007	Penyediaan Informasi yang dapat di Akses Masyarakat		Kota Singkawang		20.000.000,00			
2.06.2.06.01.015.009	Pengembangan Database Kependudukan		Dinas Dukcapil		25.000.000,00			
2.06.2.06.01.015.015	Pengembangan dan Pemeliharaan Peralatan dan Jaringan Interkoneksi SIAK Sebagai Sarana Pendukung E-KTP		Dinas Dukcapil		96.700.000,00			
2.06.2.06.01.015.016	Pelayanan Pendaftaran Penduduk Perubahan Biodata		Dinas Dukcapil		16.680.400,00			
2.06.2.06.01.015.017	Pelayanan Pendaftaran Penduduk Pindah Datang		Dinas Dukcapil		47.109.750,00			
2.06.2.06.01.015.018	Pencatatan Perkawinan dan Perceraian		Dinas Dukcapil		30.000.000,00			
2.06.2.06.01.015.019	Pencatatan dan Penerbitan Akta Pencatatan Sipil (Kutipan Kedua, Catatan Pinggir)		Dinas Dukcapil		20.000.000,00			
2.06.2.06.01.015.020	Pencatatan Kelahiran dan Kematian		Dinas Dukcapil		45.000.000,00			
2.06.2.06.01.015.021	Penyusunan Pelaporan Perkembangan Kependudukan		Dinas Dukcapil		12.783.100,00			
-	Pencatatan Perubahan Status Anak		Dinas Dukcapil		20.000.000,00			
-	Pencatatan Perubahan Status Kewarganegaraan		Dinas Dukcapil		20.000.000,00			
2.06.2.06.01.016	Program Peningkatan Pelayanan Publik Bidang Kependudukan				64.679.600,00			
1.10.1.10.01.16.01	Pelayanan Keliling Administrasi Kependudukan		Kota Singkawang		29.679.600,00			
2.06.2.06.01.016.010	Pelayanan Keliling Pendaftaran pencatatan Sipil		Kota Singkawang		35.000.000,00			
TOTAL					1.725.000.000,00			

Tabel 5.3.13

Program dan Kegiatan SKPD Kota Singkawang Tahun Anggaran 2018

SKPD: 2.09.01. DINAS PERHUBUNGAN

KODE	URUSAN/PROGRAM/KEGIATAN	INDIKATOR KINERJA PROGRAM/KEGIATAN	RENCANA TAHUN 2018			CATATAN PENTING	PRAKIRAAN MAJU RENCANA TAHUN 2018	
			LOKASI	TARGET CAPAIAN KINERJA	KEBUTUHAN DANA (Rp.)		TARGET CAPAIAN KINERJA	KEBUTUHAN DANA (Rp.)
1	2	3	4	5	6	7	8	9
2.09.01.	DINAS PERHUBUNGAN				18.220.000.000,00			
2.	URUSAN WAJIB NON PELAYANAN DASAR				10.447.000.000,00			
2.09.	PERHUBUNGAN				10.447.000.000,00			
2.09.2.09.01.001.	Pelayanan Administrasi Perkantoran				2.635.577.000,00			
2.09.2.09.01.001.001.	Penyediaan jasa surat menyurat	Ketepatan waktu penyusunan dokumen keuangan SKPD 100%	Kantor Dishub	Perangko, materai dan benda pos lainnya.	2.330.000,00			
2.09.2.09.01.001.002.	Penyediaan Jasa Komunikasi, Sumber Daya Air dan Listrik	Ketepatan waktu penyusunan dokumen keuangan SKPD 100%	Kantor Dishub	Telepon, air, listrik dan kawat/faksimeile/internet langganan.	1.497.950.000,00			
2.09.2.09.01.001.006.	Penyediaan jasa pemeliharaan dan perizinan kendaraan dinas/operasional	Pemenuhan kepuasan masyarakat terhadap kualitas pelayanan publik 80%	Kantor Dishub	Bea balik nama, jasa KIR dan STNK	25.745.000,00			
2.09.2.09.01.001.008.	Penyediaan Jasa Kebersihan Kantor	Pemenuhan kepuasan masyarakat terhadap kualitas pelayanan publik 80%	Kantor Dishub	Peralatan kebersihan dan bahan pembersih	12.072.000,00			
2.09.2.09.01.001.010.	Penyediaan Alat Tulis Kantor	Pemenuhan kepuasan masyarakat terhadap kualitas pelayanan publik 80%	Kantor Dishub	Alat tulis kantor.	83.150.000,00			
2.09.2.09.01.001.011.	Penyediaan Barang Cetak dan Penggandaan	Pemenuhan kepuasan masyarakat terhadap kualitas pelayanan publik 80%	Kantor Dishub	Cetak dan penggandaan	122.730.000,00			
2.09.2.09.01.001.012.	Penyediaan Komponen Instalasi Listrik/Penerangan Bangunan Kantor	Pemenuhan kepuasan masyarakat terhadap kualitas pelayanan publik 80%	Kantor Dishub	Alat listrik dan elektronik.	3.350.000,00			
2.09.2.09.01.001.013.	Penyediaan peralatan dan perlengkapan kantor	Pemenuhan kepuasan masyarakat terhadap	Kantor Dishub	Peralatan dan perlengkapan kantor.	178.500.000,00			

KODE	URUSAN/PROGRAM/KEGIATAN	INDIKATOR KINERJA PROGRAM/KEGIATAN	RENCANA TAHUN 2018			CATATAN PENTING	PRAKIRAAN MAJU RENCANA TAHUN 2018	
			LOKASI	TARGET CAPAIAN KINERJA	KEBUTUHAN DANA (Rp.)		TARGET CAPAIAN KINERJA	KEBUTUHAN DANA (Rp.)
1	2	3	4	5	6	7	8	9
		kualitas pelayanan publik 80%						
2.09.2.09.01.001.015.	Penyediaan bahan bacaan dan peraturan perundang-undangan	Pemenuhan kepuasan masyarakat terhadap kualitas pelayanan publik 80%	Kantor Dishub	Surat Kabar, majalah/jurnal.	5.000.000,00			
2.09.2.09.01.001.017.	Penyediaan Makanan dan Minuman	Pemenuhan kepuasan masyarakat terhadap kualitas pelayanan publik 80%	Kantor Dishub	Makanan dan minuman rapat dan tamu.	50.000.000,00			
2.09.2.09.01.001.018.	Rapat-Rapat Koordinasi dan Konsultasi ke Luar Daerah	Pemenuhan kepuasan masyarakat terhadap kualitas pelayanan publik 80%	Kantor Dishub	Perjalanan Dinas luar daerah.	415.000.000,00			
2.09.2.09.01.001.019.	Penyediaan Pelayanan Administrasi Keuangan	Pemenuhan kepuasan masyarakat terhadap kualitas pelayanan publik 80%	Kantor Dishub	Jasa pengelola keuangan.	111.320.000,00			
2.09.2.09.01.001.020.	Penyediaan Jasa Pendukung Administrasi Perkantoran	Pemenuhan kepuasan masyarakat terhadap kualitas pelayanan publik 80%	Kantor Dishub	4 orang Honorarium non PNS	128.430.000,00			
2.09.2.09.01.002.	Peningkatan Sarana dan Prasarana Aparatur				295.470.000,00			
2.09.2.09.01.002.024.	Pemeliharaan rutin/berkala kendaraan dinas/operasional	Pemenuhan kepuasan masyarakat terhadap kualitas pelayanan publik 80%	Kantor Dishub	Perawatan kendaraan bermotor jasa service, penggantian suku cadang, BBM, gas, pelumas. Pengecatan, pergantian lampu rotari mob. patwal	250.470.000,00			
2.09.2.09.01.002.028.	Pemeliharaan rutin/berkala peralatan gedung kantor	Pemenuhan kepuasan masyarakat terhadap kualitas pelayanan publik 80%	Kantor Dishub	Pemeliharaan peralatan/perlengkapan kantor.	45.000.000,00			
2.09.2.09.01.005.	Program Peningkatan Kapasitas Sumber Daya Aparatur				90.000.000,00			

KODE	URUSAN/PROGRAM/KEGIATAN	INDIKATOR KINERJA PROGRAM/KEGIATAN	RENCANA TAHUN 2018			CATATAN PENTING	PRAKIRAAN MAJU RENCANA TAHUN 2018	
			LOKASI	TARGET CAPAIAN KINERJA	KEBUTUHAN DANA (Rp.)		TARGET CAPAIAN KINERJA	KEBUTUHAN DANA (Rp.)
1	2	3	4	5	6	7	8	9
2.09.2.09.01.005.001.	Pendidikan dan Pelatihan Formal	Peningkatan SDM dan Kualifikasi Perhubungan 70%	Tegal dan Bekasi	Diklat Lanjutan Penguji (90%) dan Diklat Pengelola Perparkiran (10%) Tingkat Kebutuhan Hasil Analisa PPSDMPD Kemenhub RI	90.000.000,00			
2.09.2.09.01.006.	Program Peningkatan Pengembangan Sistem Pelaporan Capaian Kinerja dan Keuangan				8.800.000,00			
2.09.2.09.01.006.001.	Penyusunan laporan capaian kinerja dan ikhtisar realisasi kinerja SKPD	Penyusunan laporan kinerja 100%	Kantor Dishub	Penyusunan dokumen laporan LAKIP, LPPD, LKPJ, RENSTRA dan RENJA SKPD	4.400.000,00			
2.09.2.09.01.006.004.	Penyusunan pelaporan keuangan akhir tahun	Penyusunan laporan kinerja 100%	Kantor Dishub	Penyusunan dokumen laporan keuangan akhir tahun, semesteran, LRA DPA dan RKA	4.400.000,00			
2.09.2.09.01.007.	Program Penguatan Transparansi Publik				5.500.000,00			
2.09.2.09.01.007.001.	Expo Kinerja SKPD	Pemenuhan kepuasan masyarakat terhadap kualitas pelayanan publik 80%	Kantor Dishub	1 kali pameran pembangunan dikota singkawang	5.500.000,00			
2.09.2.09.01.015.	Program Pembangunan Prasarana dan Fasilitas Perhubungan				752.200.000,00			
2.09.2.09.01.015.001.	Perencanaan pembangunan prasarana dan fasilitas perhubungan	Tersedianya Masterplan Terminal Type A (ALBN/AKDP)	Skw	1 dokumen	752.200.000,00			
		Tersedianya reviu RTT Sisi Darat Bandara Singkawang	Skw	1 dokumen				
2.09.2.09.01.016.	Program Rehabilitasi dan Pemeliharaan Prasarana dan Fasilitas LLAJ				1.129.127.000,00			
2.09.2.09.01.016.001.	Rehabilitasi/pemeliharaan sarana alat pengujian kendaraan bermotor	Jumlah BBM yang dipakai	Skw	4320 liter	216.627.000,00			
		Jumlah pelumas yang dipakai	Skw	60 liter				

KODE	URUSAN/PROGRAM/KEGIATAN	INDIKATOR KINERJA PROGRAM/KEGIATAN	RENCANA TAHUN 2018			CATATAN PENTING	PRAKIRAAN MAJU RENCANA TAHUN 2018	
			LOKASI	TARGET CAPAIAN KINERJA	KEBUTUHAN DANA (Rp.)		TARGET CAPAIAN KINERJA	KEBUTUHAN DANA (Rp.)
1	2	3	4	5	6	7	8	9
		Jumlah peralatan KIR yang dikalibrasi	Skw	5 unit				
2.09.2.09.01.016.002.	Rehabilitasi/pemeliharaan prasarana balai pengujian kendaraan bermotor	Terlaksananya pemeliharaan gedung UPT PKB	Skw	1 paket	380.000.000,00			
2.09.2.09.01.016.005.	Rehabilitasi / Pemeliharaan Traffic light	Jumlah Traffic Light yang dipelihara	Skw	6 unit	182.700.000,00			
		Jumlah Warning Light yang dipelihara	Skw	13 unit				
2.09.2.09.01.016.006.	Rehabilitasi / Pemeliharaan Rambu Lalu Lintas	Jumlah rambu lalu lintas yang dipelihara	Skw	665 unit	125.000.000,00			
		Jumlah RPPJ yang dipelihara		29 unit				
2.09.2.09.01.016.007.	Rehabilitasi/Pemeliharaan Sarana Keselamatan Pelayaran	Jumlah sarana keselamatan pelayaran yang dipelihara	Skw	8 unit	224.800.000,00			
2.09.2.09.01.017.	Program Peningkatan Pelayanan Angkutan				2.558.474.000,00			
2.09.2.09.01.017.001.	Penyelenggaraan Pelayanan Angkutan Jalan	Terselenggaranya pelayanan terminal penumpang	Skw	1 laporan	113.000.000,00			
2.09.2.09.01.017.002.	Peningkatan Pengelolaan Terminal Angkutan Jalan	Terpeliharanya bangunan dan fasilitas terminal	Skw	1 paket	190.000.000,00			
2.09.2.09.01.017.003.	Peningkatan Kinerja Pelayanan Angkutan Umum dan Barang	Terlaksananya inventarisasi dan revitalisasi angkutan umum kota	Skw	1 laporan	132.000.000,00			
2.09.2.09.01.017.004.	Peningkatan Pelayanan Shuttle Bus	Terselenggaranya pelayanan Shuttle Bus	Skw	1 laporan	156.000.000,00			
2.09.2.09.01.017.07.	Pengawasan peralatan keamanan dalam keadaan darurat dan perlengkapan pertolongan pertama	Jumlah patroli pengawasan (gabungan)	Skw	3 kali	36.265.000,00			
2.09.2.09.01.017.11.	Pengumpulan dan analisis data base pelayanan jasa angkutan	Terselenggaranya analisis data base pelayanan jasa angkutan	Skw	2 laporan	91.237.000,00			
2.09.2.09.01.017.12.	Pengembangan sarana dan prasarana pelayanan jasa angkutan	Terselenggaranya operasional pelayanan pelabuhan	Skw	1 laporan	462.712.000,00			

KODE	URUSAN/PROGRAM/KEGIATAN	INDIKATOR KINERJA PROGRAM/KEGIATAN	RENCANA TAHUN 2018			CATATAN PENTING	PRAKIRAAN MAJU RENCANA TAHUN 2018	
			LOKASI	TARGET CAPAIAN KINERJA	KEBUTUHAN DANA (Rp.)		TARGET CAPAIAN KINERJA	KEBUTUHAN DANA (Rp.)
1	2	3	4	5	6	7	8	9
2.09.2.09.01.017.013.	Fasilitasi perijinan di bidang perhubungan	Jumlah izin yang dikeluarkan untuk kapal < 7 GT	Skw	100 berkas	29.260.000,00			
2.09.2.09.01.017.014.	Sosialisasi/penyuluhan ketertiban lalu lintas dan angkutan	Jumlah peserta sosialisasi ketertiban lalu lintas	Skw	50 siswa	75.000.000,00			
2.09.2.09.01.017.018.	Pengamanan dan Pengaturan Lalu Lintas	Jumlah patroli lalu lintas dan angkutan jalan	Skw	12 kali	847.000.000,00			
		Jumlah penjagaan, pengamanan atau pengaturan lalu lintas	Skw	24 kali				
2.09.2.09.01.017.020.	Pembinaan Pengelolaan Perparkiran		Skw		401.000.000,00			
		Terselenggaranya pengawasan, pembinaan dan penertiban perparkiran	skw	1 laporan				
		Inventarisasi dan analisis potensi perparkiran	skw	1 laporan				
		Terlaksananya pemeliharaan dan pengadaan marka parkir	skw	8000 m2				
		Terlaksananya pemeliharaan dan pengadaan rambu-rambu parkir	skw	500 buah				
2.09.2.09.01.017.022.	Peningkatan Penerimaan Retribusi Jasa Pelabuhan	Terciptanya peningkatan penerimaan retribusi dari sektor pelabuhan	Skw	10.000.000/th	25.000.000,00			
2.09.2.09.01.018.	Program Pembangunan Sarana dan Prasarana Perhubungan				1.203.000.000,00			
2.09.2.09.01.018.002.	Pembangunan halte bus, taxi gedung terminal	Jumlah Halte yang akan dibangun		4 unit	203.000.000,00			
2.09.2.09.01.018.004.	Pembangunan Taman Parkir (Lanjutan)	Jumlah Taman Parkir yang dibangun		1 kawasan	1.000.000.000,00			
2.09.2.09.01.019.	Program Pengendalian dan Pengamanan Lalu Lintas				1.335.000.000,00			

KODE	URUSAN/PROGRAM/KEGIATAN	INDIKATOR KINERJA PROGRAM/KEGIATAN	RENCANA TAHUN 2018			CATATAN PENTING	PRAKIRAAN MAJU RENCANA TAHUN 2018	
			LOKASI	TARGET CAPAIAN KINERJA	KEBUTUHAN DANA (Rp.)		TARGET CAPAIAN KINERJA	KEBUTUHAN DANA (Rp.)
1	2	3	4	5	6	7	8	9
2.09.2.09.01.019.001.	Pengadaan rambu - rambu lalu lintas	Jumlah rambu terpasang	Skw	500 buah	65.000.000,00			
2.09.2.09.01.019.002.	Pengadaan marka jalan	Jumlah marka Jalan terpasang	Skw	8000 m'	350.000.000,00			
		Zebra Cross terpasang	Skw	20 lokasi				
		Pita Penggaduh terpasang	Skw	20 lokasi				
		ZOSS terpasang	Skw	13 lokasi				
2.09.2.09.01.019.006.	Pengadaan Rambu Papan Penunjuk Jurusan (RPPJ)	Jumlah RPPJ terpasang	Skw	20 buah	150.000.000,00			
2.09.2.09.01.019.007.	Peningkatan kepatuhan dan budaya berlalu lintas	Optimalisasi Pengaturan Penggunaan Jaringan Jalan dan Gerak Lalu Lintas serta Pengoperasian Angkutan Jalan	Skw		183.000.000,00			
		Koordinasi Sosialisasi Kebijakan Penggunaan Jaringan Jalan dan Gerak Lalu Lintas	skw	1 laporan				
		Konsolidasi Operasional Penggunaan Jaringan Jalan dan Gerak Lalu Lintas	skw	1 laporan				
		Pembinaan dan Penindakan Pelanggaran Lalu Lintas dan Angkutan Jalan	skw	1 laporan				
2.09.2.09.01.021.001.	Manajemen dan Rekayasa Lalu lintas	Jumlah Peserta Bimtek Ketertiban Lalu Lintas	Skw	1 kali	321.000.000,00			
		Kajian Manajemen dan Rekayasa Perparkiran	Skw	1 dokumen				
		Jumlah kendaraan patroli roda dua	Skw	3 unit				
2.09.2.09.01.021.002.	Analisis Dampak dan Manajemen Kebutuhan Lalu lintas	Jumlah Koordinasi dan Konsultasi Forum LLAJ	Skw	3 kali	266.000.000,00			
		Inventarisasi dan Analisis Dampak Lalul intas	Skw	1 laporan				
2.09.2.09.01.020.	Program Peningkatan Kelaikan Pengoperasian Kendaraan Bermotor				433.852.000,00			

KODE	URUSAN/PROGRAM/KEGIATAN	INDIKATOR KINERJA PROGRAM/KEGIATAN	RENCANA TAHUN 2018			CATATAN PENTING	PRAKIRAAN MAJU RENCANA TAHUN 2018	
			LOKASI	TARGET CAPAIAN KINERJA	KEBUTUHAN DANA (Rp.)		TARGET CAPAIAN KINERJA	KEBUTUHAN DANA (Rp.)
1	2	3	4	5	6	7	8	9
2.09.2.09.01.020.001.	Peningkatan Fasilitas UPT Pengujian Kendaraan Bermotor	Pembangunan tower air bersih dan instalasi penerangan halaman kantor UPT PKB	Skw	1 paket	170.000.000,00			
2.09.2.09.01.020.003.	Pelaksanaan uji petik kendaraan bermotor	Jumlah razia terhadap kelaikan kendaraan bermotor	Skw	6 Kegiatan	15.952.000,00			
2.09.2.09.01.020.004.	Pengadaan Bahan Operasional Pengujian Kendaraan Bermotor	Tersedianya bahan operasional pengujian kendaraan bermotor			247.900.000,00			
3.	URUSAN PILIHAN				7.773.000.000,00			
3.05.	ENERGI DAN SUMBER DAYA MINERAL				7.773.000.000,00			
3.05.2.09.01.017.	Program Pembinaan dan Pengembangan Aparatur				278.000.000,00			
3.05.2.09.01.017.003.	Pemberian bantuan penyelenggaraan penerimaan taruna STTD	Jumlah Taruna yang menerima bantuan		10 orang	278.000.000,00			
3.05.2.09.01.017.	Program Pembinaan dan Pengembangan Bidang Ketenagalistrikan				7.495.000.000,00			
3.05.2.09.01.017.003.	Pengembangan / Peningkatan Sarana dan Prasarana Penerangan Jalan dan Fasilitas Umum	Jumlah Prasarana dan sarana Penerangan Jalan dan Fasilitas Umum yang ditingkatkan	Skw	1.067 Titik	3.795.000.000,00			
3.05.2.09.01.017.004.	Rehabilitasi/Pemeliharaan Sarana dan Prasarana Penerangan Jalan dan Fasilitas Umum	Jumlah Prasarana dan sarana Penerangan Jalan dan Fasilitas Umum yang dipelihara	Skw	2.118 Titik	3.700.000.000,00			
JUMLAH					18.220.000.000,00			

Tabel 5.3.14

Program dan Kegiatan SKPD Kota Singkawang Tahun Anggaran 2018

SKPD: 2.10.01. DINAS KOMUNIKASI DAN INFORMATIKA

KODE	URUSAN/PROGRAM/KEGIATAN	INDIKATOR KINERJA PROGRAM/KEGIATAN	RENCANA TAHUN 2018			CATATAN PENTING	PRAKIRAAN MAJU RENCANA TAHUN 2019	
			LOKASI	TARGET CAPAIAN KINERJA	KEBUTUHAN DANA (Rp.)		TARGET CAPAIAN KINERJA	KEBUTUHAN DANA (Rp.)
1	2	3	4	5	6	7	8	9
2.10.01.	DINAS KOMUNIKASI DAN INFORMATIKA				10.175.000.000,00			
2.	URUSAN WAJIB NON PELAYANAN DASAR				10.175.000.000,00			
2.10.	KOMUNIKASI DAN INFORMATIKA				9.525.000.000,00			
2.10.2.10.01.001.	Pelayanan Administrasi Perkantoran				1.777.300.500,00			
2.10.2.10.01.001.001.	Penyediaan jasa surat menyurat				1.800.000,00			
2.10.2.10.01.001.002.	Penyediaan Jasa Komunikasi, Sumber Daya Air dan Listrik				472.225.000,00			
2.10.2.10.01.001.006.	Penyediaan jasa pemeliharaan dan perizinan kendaraan dinas/operasional				4.760.000,00			
2.10.2.10.01.001.008.	Penyediaan Jasa Kebersihan Kantor				9.000.000,00			
2.10.2.10.01.001.010.	Penyediaan Alat Tulis Kantor				60.000.000,00			
2.10.2.10.01.001.011.	Penyediaan Barang Cetak dan Penggandaan				70.000.000,00			
2.10.2.10.01.001.012.	Penyediaan Komponen Instalasi Listrik/Penerangan Bangunan Kantor				4.295.500,00			
2.10.2.10.01.001.013.	Penyediaan peralatan dan perlengkapan kantor				174.000.000,00			
2.10.2.10.01.001.015.	Penyediaan bahan bacaan dan peraturan perundang-undangan				3.600.000,00			
2.10.2.10.01.001.017.	Penyediaan Makanan dan Minuman				40.620.000,00			
2.10.2.10.01.001.018.	Rapat-Rapat Koordinasi dan Konsultasi ke Luar Daerah				600.000.000,00			
2.10.2.10.01.001.019.	Penyediaan Pelayanan Administrasi Keuangan				150.000.000,00			
2.10.2.10.01.001.020.	Penyediaan Jasa Pendukung Administrasi Perkantoran				187.000.000,00			
2.10.2.10.01.002.	Peningkatan Sarana dan Prasarana Aparatur				1.170.000.000,00			
2.10.2.10.01.002.005.	Pengadaan kendaraan dinas/operasional				500.000.000,00			

KODE	URUSAN/PROGRAM/KEGIATAN	INDIKATOR KINERJA PROGRAM/KEGIATAN	RENCANA TAHUN 2018			CATATAN PENTING	PRAKIRAAN MAJU RENCANA TAHUN 2019	
			LOKASI	TARGET CAPAIAN KINERJA	KEBUTUHAN DANA (Rp.)		TARGET CAPAIAN KINERJA	KEBUTUHAN DANA (Rp.)
1	2	3	4	5	6	7	8	9
2.10.2.10.01.002.024.	Pemeliharaan rutin/berkala kendaraan dinas/operasional				130.000.000,00			
2.10.2.10.01.002.028.	Pemeliharaan rutin/berkala perlengkapan gedung kantor				165.000.000,00			
	Pemeliharaan rutin/berkala peralatan gedung kantor				35.000.000,00			
	Rehabilitasi sedang/berat gedung kantor				150.000.000,00			
	Pembangunan Pagar Kantor				190.000.000,00			
2.10.2.10.01.003.	Program Peningkatan Disiplin Aparatur				42.000.000,00			
	Pengadaan mesin/katru absensi				10.000.000,00			
2.10.2.10.01.003.002.	Pengadaan pakaian dinas beserta perlengkapannya				25.000.000,00			
	Pengadaan Pakaian Kerja Lapangan				7.000.000,00			
2.10.2.10.01.006.	Program Peningkatan Pengembangan Sistem Pelaporan Capaian Kinerja dan Keuangan				8.000.000,00			
2.10.2.10.01.006.001.	Penyusunan laporan capaian kinerja dan ikhtisar realisasi kinerja SKPD				4.000.000,00			
2.10.2.10.01.006.004.	Penyusunan pelaporan keuangan akhir tahun				4.000.000,00			
2.10.2.10.01.007.	Program Penguatan Transparansi Publik				20.000.000,00			
2.10.2.10.01.007.001.	Expo Kinerja SKPD				20.000.000,00			
2.10.2.10.01.015.	Program Pengembangan Komunikasi, Informasi dan Media Massa				99.000.000,00			
2.10.2.10.01.015.007.	Perencanaan dan pengembangan kebijakan komunikasi dan informasi		Skw		15.000.000,00			
	Penyusunan Rencana Aksi Pengembangan kebijakan komunikasi dan informasi	Tersusunnya Rencana Aksi Pengembangan kebijakan informasi publik			2.000.000,00			
	Penyusunan SOP penyelenggaraan kebijakan informasi publik				2.000.000,00			
	Pengelolaan Informasi dan Komunikasi Publik	Terselenggaranya pengelolaan informasi dan komunikasi publik		1 laporan	30.000.000,00			

KODE	URUSAN/PROGRAM/KEGIATAN	INDIKATOR KINERJA PROGRAM/KEGIATAN	RENCANA TAHUN 2018			CATATAN PENTING	PRAKIRAAN MAJU RENCANA TAHUN 2019	
			LOKASI	TARGET CAPAIAN KINERJA	KEBUTUHAN DANA (Rp.)		TARGET CAPAIAN KINERJA	KEBUTUHAN DANA (Rp.)
1	2	3	4	5	6	7	8	9
2.10.2.10.01.015.011.	Pembinaan dan Pengembangan sumber daya komunikasi dan informasi	Terselenggaranya pengelolaan informasi dan komunikasi publik		1 laporan	50.000.000,00			
2.10.2.10.01.017.	Program Fasilitas Peningkatan SDM Bidang Komunikasi dan Informasi				390.000.000,00			
2.10.2.10.01.017.001.	Pelatihan SDM dalam bidang informasi dan komunikasi	Jumlah SDM peserta pelatihan	Skw	orang	290.000.000,00			
2.10.2.10.01.017.002.	Sosialisasi dan Bimtek Aplikasi Perkantoran (SIMAYA)	Jumlah peserta sosialisasi/bimtek SIMAYA		orang	100.000.000,00			
2.10.2.10.01.018.	Program Kerjasama informasi dan Media Massa				423.000.000,00			
2.10.2.10.01.018.002.	Penyebarluasan informasi penyelenggaraan pemerintahan daerah	Jumlah baliho yang dibangun	Skw		120.000.000,00			
2.10.2.10.01.018.003.	Penyebarluasan informasi yang bersifat penyuluhan bagi masyarakat		Skw		243.000.000,00			
	Pembinaan dan Pengembangan jaringan komunikasi dan informasi		Skw		60.000.000,00			
2.10.2.10.01.065.	Program Optimalisasi Sistem Informasi e-Gov				2.932.699.500,00			
2.10.2.10.01.065.001.	LPSE	Terselenggaranya LPSE	Skw	1 Laporan	100.000.000,00			
	Pemeliharaan/maintenance jaringan dan CCTV				50.000.000,00			
2.10.2.10.01.065.007.	Pembangunan Jaringan CCTV	Jumlah CCTV yang terpasang	Skw	40 titik	500.000.000,00			
2.10.2.10.01.065.009.	Pengembangan sarana dan prasarana sistem informasi				350.000.000,00			
2.10.2.10.01.065.010.	Pengembangan aplikasi GRMS (Government Resources Management System)				70.000.000,00			
2.10.2.10.01.065.012.	Pengembangan Sistem Informasi Agenda Walikota							
2.10.2.10.01.065.016.	Sistem Informasi e-PDAM		Skw		70.000.000,00			
2.10.2.10.01.065.017.	Pengembangan sistem aplikasi	Jumlah Sarana dan Prasarana Penunjang Sistem Informasi e-Gov	Skw		70.000.000,00			
2.10.2.10.01.065.018.	Pengembangan aplikasi Pelayanan Perijinan Terpadu	Terbangunnya Control Room	Skw	1 paket				

KODE	URUSAN/PROGRAM/KEGIATAN	INDIKATOR KINERJA PROGRAM/KEGIATAN	RENCANA TAHUN 2018			CATATAN PENTING	PRAKIRAAN MAJU RENCANA TAHUN 2019	
			LOKASI	TARGET CAPAIAN KINERJA	KEBUTUHAN DANA (Rp.)		TARGET CAPAIAN KINERJA	KEBUTUHAN DANA (Rp.)
1	2	3	4	5	6	7	8	9
2.10.2.10.01.065.019.	Pengembangan Sistem Informasi Publik				210.000.000,00			
	Operasional Controll Room				800.000.000,00			
	Pengelolaan Informasi Aset Daerah	Tersedianya aplikasi sistem informasi PDAM		1 paket	394.699.500,00			
	Pengelolaan Informasi Perekonomian Daerah	Tersedianya masterplan TIK		1 dokumen	198.000.000,00			
	Penyusunan rencana aksi penyelenggaraan TIK				120.000.000,00			
	Program Pengembangan Layanan E-Government				2.663.000.000,00			
2.10.2.10.01.065.001.	Pengembangan dan pemeliharaan website				70.000.000,00			
	Pemeliharaan/maintenance server				30.000.000,00			
	Pembangunan jaringan internet/wi fi				135.000.000,00			
	Pembangunan megatron				199.000.000,00			
	Pengelolaan pengaduan pelayanan publik				50.000.000,00			
	Penyediaan bandwidth terpusat				1.824.000.000,00			
	Pembangunan tower/menara telekomunikasi				160.000.000,00			
	Pembinaan telecenter bagi publik dan ekosistem IT				70.000.000,00			
	Pembinaan dan pengembangan layanan Media Center				125.000.000,00			
	Pengembangan Integrasi Sistem Informasi e-Gov							
2.14	STATISTIK				650.000.000,00			
	Program Pengembangan data/informasi/statistik daerah				650.000.000,00			
	Penyusunan dan pengumpulan data dan statistik daerah				300.000.000,00			
	Pengolahan, updating dan analisis data dan statistik daerah				350.000.000,00			
JUMLAH					10.175.000.000,00			

Tabel 5.3.15

Program dan Kegiatan SKPD Kota Singkawang Tahun Anggaran 2018

SKPD: 2.11.01. DINAS PERDAGANGAN, PERINDUSTRIAN, KOPERASI DAN USAHA KECIL MENENGAH

KODE	URUSAN/PROGRAM/KEGIATAN	INDIKATOR KINERJA PROGRAM/KEGIATAN	RENCANA TAHUN 2018			CATATAN PENTING	PRAKIRAAN MAJU RENCANA TAHUN 2019	
			LOKASI	TARGET CAPAIAN KINERJA	KEBUTUHAN DANA (Rp.)		TARGET CAPAIAN KINERJA	KEBUTUHAN DANA (Rp.)
1	2	3	4	5	6	7	8	9
2.11.01.	DINAS PERDAGANGAN, PERINDUSTRIAN, KOPERASI DAN USAHA KECIL MENENGAH				18.680.000.000,00			
2.	URUSAN WAJIB NON PELAYANAN DASAR				3.378.736.600,00			
2.11.	KOPERASI, USAHA KECIL DAN MENENGAH				3.378.736.600,00			
2.11.2.11.01.001.	Pelayanan Administrasi Perkantoran				1.517.069.000,00			
2.11.2.11.01.001.001.	Penyediaan jasa surat menyurat	Cakupan penyediaan surat menyurat	DPPK UKM		3.125.000,00			
2.11.2.11.01.001.002.	Penyediaan Jasa Komunikasi, Sumber Daya Air dan Listrik	Cakupan penyediaan jasa komunikasi, sumber daya air dan listrik	DPPK UKM		205.000.000,00			
2.11.2.11.01.001.006.	Penyediaan jasa pemeliharaan dan perizinan kendaraan dinas/operasional	Cakupan penyediaan jasa perizinan kendaraan dinas/operasional (STNK) sebesar	DPPK UKM		10.000.000,00			
2.11.2.11.01.001.007.	Penyediaan jasa administrasi keuangan	Cakupan penyediaan jasa administrasi keuangan	DPPK UKM		120.000.000,00			
2.11.2.11.01.001.010.	Penyediaan Alat Tulis Kantor	Cakupan penyediaan alat tulis kantor	DPPK UKM		81.250.000,00			
2.11.2.11.01.001.011.	Penyediaan Barang Cetak dan Penggandaan	Cakupan penyediaan barang cetak dan penggandaan	DPPK UKM		130.866.000,00			
2.11.2.11.01.001.012.	Penyediaan Komponen Instalasi Listrik/Penerangan Bangunan Kantor	Cakupan penyediaan komponen instalasi listrik/penerangan bangunan kantor	DPPK UKM		10.300.000,00			
2.11.2.11.01.001.013.	Penyediaan peralatan dan perlengkapan kantor	Cakupan penyediaan peralatan dan perlengkapan kantor	DPPK UKM		307.200.000,00			
2.11.2.11.01.001.014.	Penyediaan Peralatan Rumah	Cakupan penyediaan	DPPK UKM		10.728.000,00			

KODE	URUSAN/PROGRAM/KEGIATAN	INDIKATOR KINERJA PROGRAM/KEGIATAN	RENCANA TAHUN 2018			CATATAN PENTING	PRAKIRAAN MAJU RENCANA TAHUN 2019	
			LOKASI	TARGET CAPAIAN KINERJA	KEBUTUHAN DANA (Rp.)		TARGET CAPAIAN KINERJA	KEBUTUHAN DANA (Rp.)
1	2	3	4	5	6	7	8	9
	Tangga	peralatan rumah tangga						
2.11.2.11.01.001.015.	Penyediaan bahan bacaan dan peraturan perundang-undangan	Cakupan penyediaan bahan bacaan dan peraturan perundang-undangan	DPPK UKM		7.920.000,00			
2.11.2.11.01.001.017.	Penyediaan Makanan dan Minuman	Cakupan penyediaan makanan dan minuman (rapat dan tamu)	DPPK UKM		53.400.000,00			
2.11.2.11.01.001.018.	Rapat-Rapat Koordinasi dan Konsultasi ke Luar Daerah	Cakupan pelaksanaan rapat koordinasi/ konsultasi ke dalam dan luar daerah	DPPK UKM		500.000.000,00			
2.11.2.11.01.001.020.	Penyediaan Jasa Pendukung Administrasi Perkantoran	Cakupan penyediaan jasa kebersihan dan jaga malam kantor	DPPK UKM		77.280.000,00			
2.11.2.11.01.002.	Peningkatan Sarana dan Prasarana Aparatur				938.757.900,00			
2.11.2.11.01.002.005.	Pengadaan kendaraan dinas/operasional	Jumlah pengadaan kendaraan operasional kantor roda empat (engkel box) dan roda dua	DPPK UKM		475.000.000,00			
2.11.2.11.01.002.007.	Pengadaan perlengkapan gedung kantor	Jumlah pengadaan perlengkapan gedung kantor	DPPK UKM		103.850.000,00			
2.11.2.11.01.002.010.	Pengadaan mebeleur	Jumlah pengadaan perlengkapan gedung kantor	DPPK UKM		8.500.000,00			
2.11.2.11.01.002.022.	Pemeliharaan Rutin/Berkala Gedung Kantor	Tersedianya jasa pemeliharaan gedung kantor	DPPK UKM		248.307.900,00			
2.11.2.11.01.002.024.	Pemeliharaan rutin/berkala kendaraan dinas/operasional	Tersedianya penggantian suku cadang, jasa servis dan bahan bakar minyak	DPPK UKM		67.500.000,00			
2.11.2.11.01.002.028.	Pemeliharaan rutin/berkala peralatan gedung kantor	Jumlah pemeliharaan AC, mesin tik, komputer dan printer	DPPK UKM		35.600.000,00			
2.11.2.11.01.006.	Peningkatan Pengembangan Sistem Pelaporan Capaian				12.000.000,00			

KODE	URUSAN/PROGRAM/KEGIATAN	INDIKATOR KINERJA PROGRAM/KEGIATAN	RENCANA TAHUN 2018			CATATAN PENTING	PRAKIRAAN MAJU RENCANA TAHUN 2019	
			LOKASI	TARGET CAPAIAN KINERJA	KEBUTUHAN DANA (Rp.)		TARGET CAPAIAN KINERJA	KEBUTUHAN DANA (Rp.)
1	2	3	4	5	6	7	8	9
	Kinerja dan Keuangan							
2.11.2.11.01.006.004.	Penyusunan pelaporan keuangan akhir tahun	Tersusunnya dokumen laporan keuangan akhir tahun SKPD	DPPK UKM		5.000.000,00			
2.11.2.11.01.006.006.	Penyusunan Renstra SKPD	Tersusunnya dokumen Renstra SKPD	DPPK UKM		7.000.000,00			
2.11.2.11.01.015.	Program Penciptaan Iklim usaha Usaha Kecil Menengah Yang Kondusif				360.069.500,00			
2.11.2.11.01.015.012.	Penyusunan Profil Koperasi	Tersedianya informasi data profil koperasi yang valid bagi masyarakat luas dan pihak-pihak yang berkepentingan	Kota Singkawang		62.547.300,00			
2.11.2.11.01.015.013.	Penyusunan Database Usaha Mikro dan Kecil	Tersedianya database Usaha Mikro dan Kecil bagi masyarakat luas dan pihak-pihak yang berkepentingan	Singkawang Barat & Tengah		55.889.800,00			
2.11.2.11.01.015.014.	Fasilitasi permasalahan proses produksi usaha kecil menengah	Tersedianya sarana usaha yang memadai bagi Pelaku Usaha Mikro Kecil	Kota Singkawang		241.632.400,00			
2.11.2.11.01.017.	Program pengembangan Sistem Pendukung Usaha Bagi Usaha Mikro Kecil Menengah				179.349.200,00			
2.11.2.11.01.017.009.	Penyelenggaraan promosi produk usaha mikro kecil menengah	Jumlah UMKM yang mengikuti kegiatan pameran di Kota Singkawang dan luar daerah	Kota Singkawang & Luar Daerah		152.209.200,00			
2.11.2.11.01.017.012.	Penyediaan sarana informasi bagi Koperasi dan Usaha Mikro dan Kecil	Tersedianya sarana informasi tentang legalitas usaha dan perizinan Koperasi dan Usaha Mikro dan Kecil	Kota Singkawang		27.140.000,00			

KODE	URUSAN/PROGRAM/KEGIATAN	INDIKATOR KINERJA PROGRAM/KEGIATAN	RENCANA TAHUN 2018			CATATAN PENTING	PRAKIRAAN MAJU RENCANA TAHUN 2019	
			LOKASI	TARGET CAPAIAN KINERJA	KEBUTUHAN DANA (Rp.)		TARGET CAPAIAN KINERJA	KEBUTUHAN DANA (Rp.)
1	2	3	4	5	6	7	8	9
2.11.2.11.01.018.	Program Peningkatan Kualitas Kelembagaan Koperasi				371.491.000,00			
2.11.2.11.01.018.003.	Pembangunan sistem informasi perencanaan pengembangan perkoperasian	Tersedianya Sistem Informasi Akuntansi bagi Koperasi	Kota Singkawang		98.100.000,00			
2.11.2.11.01.018.005.	Pembinaan, pengawasan, dan penghargaan koperasi berprestasi	Terpilainya Koperasi Berprestasi Tingkat Kota Singkawang serta Nominator Tingkat Provinsi dan Nasional serta Pembuatan plang nama koperasi	Kota Singkawang		273.391.000,00			
3.	URUSAN PILIHAN				15.301.263.400,00			
3.06.	PERDAGANGAN				11.560.013.400,00			
3.06.2.11.01.015.	Program Perlindungan Konsumen dan pengamanan perdagangan				400.000.000,00			
3.06.2.11.01.015.004.	Operasionalisasi dan pengembangan UPT kemetrolagian daerah	Terlaksananya kegiatan operasional metrologi legal	Kota Singkawang		300.000.000,00			
3.06.2.11.01.015.006.	Tertib Ukur Alat UTTP (Ukur Takar Timbang dan Perlengkapannya)	Jumlah pos ukur ulang yang tersedia	Kota Singkawang		100.000.000,00			
3.06.2.11.01.017.	Program Peningkatan dan Pengembangan Ekspor				250.000.000,00			
3.06.2.11.01.017.012.	Pembangunan promosi perdagangan internasional	Jumlah kegiatan pengembangan promosi produk lokal ke pameran dagang	Luar Provinsi		250.000.000,00			
3.06.2.11.01.018.	Program Peningkatan Efisiensi Perdagangan Dalam Negeri				1.123.913.400,00			
3.06.2.11.01.018.002.	Fasilitasi kemudahan perijinan pengembangan usaha	Jumlah pelaku usaha yang mengikuti pelatihan manajemen pengembangan usaha	Kota Singkawang		100.000.000,00			

KODE	URUSAN/PROGRAM/KEGIATAN	INDIKATOR KINERJA PROGRAM/KEGIATAN	RENCANA TAHUN 2018			CATATAN PENTING	PRAKIRAAN MAJU RENCANA TAHUN 2019	
			LOKASI	TARGET CAPAIAN KINERJA	KEBUTUHAN DANA (Rp.)		TARGET CAPAIAN KINERJA	KEBUTUHAN DANA (Rp.)
1	2	3	4	5	6	7	8	9
3.06.2.11.01.018.003.	Pengembangan pasar dan distribusi barang / produk	Jumlah kegiatan pameran produk dalam negeri yang diikuti agar produk lokal dapat dikenal secara luas di dalam negeri	Luar Daerah Kota Singkawang		200.000.000,00			
3.06.2.11.01.018.008.	Penatalaksanaan perijinan pengembangan usaha	Jumlah peserta sosialisasi tentang perijinan minuman beralkohol	Kota Singkawang		100.000.000,00			
3.06.2.11.01.018.009.	Pasar Murah	Jumlah moment pasar murah dan persentase terbantunya jumlah masyarakat kurang mampu	Kota Singkawang		603.913.400,00			
3.06.2.11.01.018.010.	Penyusunan database pedagang	Jumlah dokumen data base pedagang yang disusun	Kota Singkawang		120.000.000,00			
3.06.2.11.01.019.	Program Pembinaan Pedagang Kaki Lima dan Asongan				399.000.000,00			
3.06.2.11.01.019.001.	Pembinaan organisasi pedagang kaki lima dan asongan	Jumlah organisasi pedagang yang mengikuti lomba manajemen organisasi pasar	Kota Singkawang		399.000.000,00			
3.06.2.11.01.021.	Program Peningkatan Kualitas Infrastruktur Perdagangan				9.387.100.000,00			
3.06.2.11.01.021.001.	Penataan Pasar (Pasar Naram)	Jumlah Pasar Rakyat yang terbangun	Kel. Naram		4.300.000.000,00	Rp. 2.000.000.000,00 bersumber dari Usulan DAK Reguler Bidang Pasar		
3.06.2.11.01.021.002.	Penataan Tempat Berusaha Bagi PKL	Jumlah fasilitas pendukung (Pemasangan Paving Halaman Parkir) yang terbangun	Singkawang Utara, Barat & Timur		5.087.100.000,00			
3.07.	INDUSTRI				3.741.250.000,00			

KODE	URUSAN/PROGRAM/KEGIATAN	INDIKATOR KINERJA PROGRAM/KEGIATAN	RENCANA TAHUN 2018			CATATAN PENTING	PRAKIRAAN MAJU RENCANA TAHUN 2019	
			LOKASI	TARGET CAPAIAN KINERJA	KEBUTUHAN DANA (Rp.)		TARGET CAPAIAN KINERJA	KEBUTUHAN DANA (Rp.)
1	2	3	4	5	6	7	8	9
3.07.2.11.01.015.	Program Peningkatan Kapasitas Iptek Sistem Produksi				1.550.000.000,00			
3.07.2.11.01.015.007.	Pendampingan Pelatihan Pengolahan Pangan	Jumlah perajin pangan berbahan kedelai, kopi, aneka kue atau snack, aneka buah dan pengolahan hasil laut yang meningkat ketrampilannya	Kota Singkawang		550.000.000,00			
3.07.2.11.01.015.xxx.	UPTD Metrologi Legal (Pembangunan Laboratorium Metrologi)		Kota Singkawang		1.000.000.000,00	Usulan DAK Reguler Bidang Pasar		
3.07.2.11.01.016.	Program Pengembangan Industri Kecil dan Menengah				2.041.250.000,00			
3.07.2.11.01.016.006.	Fasilitasi kerjasama kemitraan industri mikro, kecil dan menengah dengan swasta	Jumlah IKM Kota Singkawang yang bekerjasama dengan pasar ritel modern bertambah	Kota Singkawang		60.000.000,00			
3.07.2.11.01.016.007.	Singkawang Expo	Jumlah IKM/UKM yang mengikuti expo dan Jumlah pengunjung stand Singkawang Expo per hari	Kota Singkawang		480.000.000,00			
3.07.2.11.01.016.009.	Pemberian Bantuan Mesin Dan Peralatan IKM	Jumlah paket bantuan mesin dan peralatan bagi IKM Kerajinan dan Pengolahan Pangan	Kota Singkawang		790.000.000,00			
3.07.2.11.01.016.010.	Sosialisasi Penerapan P-IRT	Jumlah pelaku usaha yang memahami manfaat P-IRT bertambah	Kota Singkawang		30.000.000,00			
3.07.2.11.01.016.011.	Promosi Produk IKM	Jumlah kegiatan promosi yang diikuti	Dalam Provinsi, Luar Provinsi & Luar Negeri		531.250.000,00			
3.07.2.11.01.016.014.	Penyediaan sistem informasi IKM	Jumlah IKM yang memanfaatkan teknologi informasi dalam	Kota Singkawang		150.000.000,00			

KODE	URUSAN/PROGRAM/KEGIATAN	INDIKATOR KINERJA PROGRAM/KEGIATAN	RENCANA TAHUN 2018			CATATAN PENTING	PRAKIRAAN MAJU RENCANA TAHUN 2019	
			LOKASI	TARGET CAPAIAN KINERJA	KEBUTUHAN DANA (Rp.)		TARGET CAPAIAN KINERJA	KEBUTUHAN DANA (Rp.)
1	2	3	4	5	6	7	8	9
		mengembangkan usahanya						
3.07.2.11.01.017.	Program Peningkatan Kemampuan Teknologi Industri				150.000.000,00			
3.07.2.11.01.017.005.	Pelatihan Pembuatan Produk Kerajinan	Jumlah perajin berbahan kayu/furniture atau mebel, dan perajin berbahan tanaman kelapa yang meningkat keterampilannya.	Kota Singkawang		150.000.000,00			
JUMLAH					18.680.000.000,00			

Tabel 5.3.16

Program dan Kegiatan SKPD Kota Singkawang Tahun Anggaran 2018

SKPD: 2.12.01. DINAS PENANAMAN MODAL DAN TENAGA KERJA

KODE	URUSAN/PROGRAM/KEGIATAN	INDIKATOR KINERJA PROGRAM/KEGIATAN	RENCANA TAHUN 2018			CATATAN PENTING	PRAKIRAAN MAJU RENCANA TAHUN 2019	
			LOKASI	TARGET CAPAIAN KINERJA	KEBUTUHAN DANA (Rp.)		TARGET CAPAIAN KINERJA	KEBUTUHAN DANA (Rp.)
1	2	3	4	5	6	7	8	9
2.12.01.	DINAS PENANAMAN MODAL DAN TENAGA KERJA				2.360.000.000,00	-		
2.	URUSAN WAJIB NON PELAYANAN DASAR				2.360.000.000,00	-		
2.01.	TENAGA KERJA				421.069.640,00	-		
2.01.2.12.01.015.	Program Peningkatan Kualitas dan Produktivitas Tenaga Kerja				372.605.440,00	-		
2.01.2.12.01.015.006.	Pendidikan dan pelatihan keterampilan bagi pencari kerja	Persentase tenaga kerja yang mendapatkan pelatihan berbasis masyarakat	Kota Singkawang		250.000.000,00	-		
2.01.2.12.01.015.010.	Pemberian Bantuan Peralatan Kepada Tenaga Kerja Terlatih	Persentase peningkatan pelayanan bagi tenaga kerja pengelola usaha kecil	Kota Singkawang		42.226.400,00	-		
2.01.2.12.01.015.011.	Penyuluhan dan Sosialisasi Peraturan Pelaksanaan Hubungan Industrial	Tingkat pemenuhan kebutuhan pengetahuan peraturan ketenagakerjaan bagi calon pekerja dan pengusaha	Kota Singkawang		68.190.000,00	-		
2.01.2.12.01.015.012.	Pembinaan Lembaga Kerjasama (LKS) Tripartit	Besarnya penyelesaian permasalahan ketenagakerjaan di Kota Singkawang	Kota Singkawang		8.836.400,00	-		
2.01.2.12.01.015.015.	Perumusan dan Penyusunan Pengupahan Ketenagakerjaan Kota Singkawang	Meningkatnya kesejahteraan tenaga kerja di Perusahaan	Kota Singkawang		3.352.640,00	-		
2.01.2.12.01.016.	Program Peningkatan Kesempatan Kerja				48.464.200,00	-		
2.01.2.12.01.016.008.	Pembinaan Penerapan Wajib Laporkan Lowongan Kerja di Perusahaan	Persentase daya serap tenaga kerja di Perusahaan	Kota Singkawang		37.500.000,00	-		
2.01.2.12.01.016.009.	Sosialisasi Prosedur Penempatan Tenaga Kerja Luar Negeri	Persentase daya serap tenaga kerja di luar negeri	Kota Singkawang		10.964.200,00	-		
2.12.	PENANAMAN MODAL				1.938.930.360,00	-		
2.12.2.12.01.001.	Pelayanan Administrasi				578.400.000,00	-		

KODE	URUSAN/PROGRAM/KEGIATAN	INDIKATOR KINERJA PROGRAM/KEGIATAN	RENCANA TAHUN 2018			CATATAN PENTING	PRAKIRAAN MAJU RENCANA TAHUN 2019	
			LOKASI	TARGET CAPAIAN KINERJA	KEBUTUHAN DANA (Rp.)		TARGET CAPAIAN KINERJA	KEBUTUHAN DANA (Rp.)
1	2	3	4	5	6	7	8	9
	Perkantoran							
2.12.2.12.01.001.001.	Penyediaan jasa surat menyurat	Cakupan penyediaan jasa surat menyurat	Kota Singkawang		2.400.000,00	-		
2.12.2.12.01.001.002.	Penyediaan Jasa Komunikasi, Sumber Daya Air dan Listrik	Cakupan Penyediaan Jasa Komunikasi, Sumber Daya Air dan Listrik	Kota Singkawang		97.500.000,00	-		
2.12.2.12.01.001.006.	Penyediaan jasa pemeliharaan dan perizinan kendaraan dinas/operasional	Cakupan Penyediaan jasa pemeliharaan dan perizinan kendaraan dinas/operasional	Kota Singkawang		1.500.000,00	-		
2.12.2.12.01.001.007.	Penyediaan Pelayanan Administrasi Keuangan	Cakupan Penyediaan Pelayanan Administrasi Keuangan	Kota Singkawang		56.000.000,00	-		
2.12.2.12.01.001.008.	Penyediaan Jasa Kebersihan Kantor	Cakupan Penyediaan Jasa Kebersihan Kantor	Kota Singkawang		56.000.000,00	-		
2.12.2.12.01.001.010.	Penyediaan Alat Tulis Kantor	Cakupan Penyediaan Alat Tulis Kantor	Kota Singkawang		60.000.000,00	-		
2.12.2.12.01.001.011.	Penyediaan Barang Cetak dan Penggandaan	Cakupan Penyediaan Barang Cetak dan Penggandaan	Kota Singkawang		36.000.000,00	-		
2.12.2.12.01.001.012.	Penyediaan Komponen Instalasi Listrik/Penerangan Bangunan Kantor	Cakupan Penyediaan Komponen Instalasi Listrik/Penerangan Bangunan Kantor	Kota Singkawang		6.000.000,00	-		
2.12.2.12.01.001.017.	Penyediaan Makanan dan Minuman	Cakupan Penyediaan Makanan dan Minuman	Kota Singkawang		18.000.000,00	-		
2.12.2.12.01.001.018.	Rapat-Rapat Koordinasi dan Konsultasi ke Luar Daerah	Cakupan Rapat-Rapat Koordinasi dan Konsultasi ke Luar Daerah	Kota Singkawang		245.000.000,00	-		
2.12.2.12.01.002.	Peningkatan Sarana dan Prasarana Aparatur				176.243.860,00	-		
2.12.2.12.01.002.003.	Pemeliharaan Rutin/Berkala Gedung Kantor	Cakupan Pemeliharaan Rutin/Berkala Gedung Kantor	Kota Singkawang		15.000.000,00	-		
2.12.2.12.01.002.009.	Pengadaan peralatan gedung kantor	Cakupan Pengadaan peralatan gedung kantor	Kota Singkawang		110.243.860,00	-		
2.12.2.12.01.002.024.	Pemeliharaan rutin/berkala kendaraan dinas/operasional	Cakupan Pemeliharaan rutin/berkala kendaraan dinas/operasional	Kota Singkawang		25.000.000,00	-		

KODE	URUSAN/PROGRAM/KEGIATAN	INDIKATOR KINERJA PROGRAM/KEGIATAN	RENCANA TAHUN 2018			CATATAN PENTING	PRAKIRAAN MAJU RENCANA TAHUN 2019	
			LOKASI	TARGET CAPAIAN KINERJA	KEBUTUHAN DANA (Rp.)		TARGET CAPAIAN KINERJA	KEBUTUHAN DANA (Rp.)
1	2	3	4	5	6	7	8	9
2.12.2.12.01.002.028.	Pemeliharaan rutin/berkala peralatan gedung kantor	Cakupan Pemeliharaan rutin/berkala peralatan gedung ktr	Kota Singkawang		26.000.000,00	-		
2.12.2.12.01.006.	Program Peningkatan Pengembangan Sistem Pelaporan Capaian Kinerja dan Keuangan				8.000.000,00	-		
2.12.2.12.01.006.001.	Penyusunan laporan capaian kinerja dan ikhtisar realisasi kinerja SKPD	Cakupan Penyusunan laporan capaian kinerja dan ikhtisar realisasi kinerja SKPD	Kota Singkawang		4.000.000,00	-		
2.12.2.12.01.006.004.	Penyusunan pelaporan keuangan akhir tahun	Cakupan Penyusunan pelaporan keuangan akhir tahun	Kota Singkawang		4.000.000,00	-		
2.12.2.12.01.007.	Program Penguatan Transparansi Publik				20.000.000,00	-		
2.12.2.12.01.007.001.	Expo Kinerja SKPD		Kota Singkawang		20.000.000,00	-		
2.12.2.12.01.018.	Program Peningkatan Pelayanan Publik Bidang Penanaman Modal				1.156.286.500,00	-		
2.12.2.12.01.018.001.	Pengembangan Potensi Unggulan Daerah	Promosi potensi unggulan daerah yang dapat diikuti	Dalam dan Luar Daerah		131.900.000,00	-		
2.12.2.12.01.018.002.	Kajian Potensi Sumber Daya yang Terkait dengan Investasi	Tersedianya informasi investasi	Kota Singkawang		150.000.000,00	-		
2.12.2.12.01.018.003.	Operasional Pelayanan Perizinan	Persentase penerbitan ijin yang diterbitkan tepat waktu	Kota Singkawang		594.886.500,00	-		
2.12.2.12.01.018.005.	Operasional Pelayanan Penanaman Modal	Tersedianya informasi detail terkait penanaman modal	Kota Singkawang		27.500.000,00	-		
2.12.2.12.01.018.006.	Pengelolaan dan Penatausahaan Tim Pelayanan Perizinan	Tersedianya insentif dan bantuan operasional penyelenggara pelayanan perizinan dan non perizinan	Kota Singkawang		177.000.000,00	-		
2.12.2.12.01.018.007.	Monitoring, Evaluasi dan Pelaporan	Tersedianya laporan monev sebagai bahan evaluasi pelayanan perizinan	Kota Singkawang		50.000.000,00	-		
2.12.2.12.01.018.008.	Pelayanan Pengaduan Perizinan	Terbentuknya unit pengaduan masyarakat terhadap pelayanan perizinan di Kota Singkawang	Kota Singkawang		25.000.000,00	-		
JUMLAH					2.360.000.000,00	-		

Tabel 5.3.17

Program dan Kegiatan SKPD Kota Singkawang Tahun Anggaran 2018

SKPD: 2.13.01. DINAS PARIWISATA, PEMUDA DAN OLAH RAGA

KODE	URUSAN/PROGRAM/KEGIATAN	INDIKATOR KINERJA PROGRAM/KEGIATAN	RENCANA TAHUN 2018			CATATAN PENTING	PRAKIRAAN MAJU RENCANA TAHUN 2019	
			LOKASI	TARGET CAPAIAN KINERJA	KEBUTUHAN DANA (Rp.)		TARGET CAPAIAN KINERJA	KEBUTUHAN DANA (Rp.)
1	2	3	4	5	6	7	8	9
2.13.01.	DINAS PARIWISATA, PEMUDA DAN OLAH RAGA				14.250.000.000,00			
2.	URUSAN WAJIB NON PELAYANAN DASAR				3.549.000.000,00			
2.13.	KEPEMUDAAN DAN OLAHRAGA				3.549.000.000,00			
2.13.2.13.01.001.	Pelayanan Administrasi Perkantoran				1.159.192.000,00			
2.13.2.13.01.001.001.	Penyediaan jasa surat menyurat	Persentase Penyelesaian Administrasi dan Operasional Perkantoran	Singkawang		5.529.000,00			
2.13.2.13.01.001.002.	Penyediaan Jasa Komunikasi, Sumber Daya Air dan Listrik	Persentase Penyelesaian Administrasi dan Operasional Perkantoran	Singkawang		185.000.000,00			
2.13.2.13.01.001.006.	Penyediaan jasa pemeliharaan dan perizinan kendaraan dinas/operasional	Persentase Penyelesaian Administrasi dan Operasional Perkantoran	Singkawang		5.000.000,00			
2.13.2.13.01.001.007.	Penyediaan jasa administrasi keuangan	Persentase Penyelesaian Administrasi dan Operasional Perkantoran	Singkawang		70.000.000,00			
2.13.2.13.01.001.008.	Penyediaan Jasa Kebersihan Kantor	Persentase Penyelesaian Administrasi dan Operasional Perkantoran	Singkawang		8.775.000,00			
2.13.2.13.01.001.010.	Penyediaan Alat Tulis Kantor	Persentase Penyelesaian Administrasi dan Operasional Perkantoran	Singkawang		66.900.000,00			
2.13.2.13.01.001.011.	Penyediaan Barang Cetak dan Penggandaan	Persentase Penyelesaian Administrasi dan Operasional Perkantoran	Singkawang		31.068.000,00			
2.13.2.13.01.001.012.	Penyediaan Komponen Instalasi Listrik/Penerangan Bangunan Kantor	Persentase Penyelesaian Administrasi dan Operasional Perkantoran	Singkawang		6.000.000,00			
2.13.2.13.01.001.015.	Penyediaan bahan bacaan dan peraturan perundang-undangan	Persentase Penyelesaian Administrasi dan Operasional Perkantoran	Singkawang		1.920.000,00			
2.13.2.13.01.001.017.	Penyediaan Makanan dan Minuman	Persentase Penyelesaian Administrasi dan Operasional Perkantoran	Singkawang		75.000.000,00			
2.13.2.13.01.001.018.	Rapat-Rapat Koordinasi dan Konsultasi ke Luar Daerah	Persentase Penyelesaian Administrasi dan Operasional Perkantoran	Singkawang		600.000.000,00			
2.13.2.13.01.001.020.	Penyediaan Jasa Pendukung Administrasi Perkantoran	Persentase Penyelesaian Administrasi dan Operasional Perkantoran	Singkawang		104.000.000,00			
2.13.2.13.01.002.	Peningkatan Sarana dan Prasarana Aparatur				741.340.000,00			

KODE	URUSAN/PROGRAM/KEGIATAN	INDIKATOR KINERJA PROGRAM/KEGIATAN	RENCANA TAHUN 2018			CATATAN PENTING	PRAKIRAAN MAJU RENCANA TAHUN 2019	
			LOKASI	TARGET CAPAIAN KINERJA	KEBUTUHAN DANA (Rp.)		TARGET CAPAIAN KINERJA	KEBUTUHAN DANA (Rp.)
1	2	3	4	5	6	7	8	9
2.13.2.13.01.002.009.	Pengadaan peralatan gedung kantor	Persentase Peningkatan Usia Pakai Sarana dan Prasarana aparatur	Singkawang		175.000.000,00			
2.13.2.13.01.002.00x.	Pengadaan perlengkapan gedung kantor	Persentase Peningkatan Usia Pakai Sarana dan Prasarana aparatur	Singkawang		50.000.000,00			
2.13.2.13.01.002.023.	Pemeliharaan Rutin/Berkala Kendaraan Bermotor	Persentase Peningkatan Usia Pakai Sarana dan Prasarana aparatur	Singkawang		31.340.000,00			
2.13.2.13.01.002.024.	Pemeliharaan rutin/berkala kendaraan dinas/operasional	Persentase Peningkatan Usia Pakai Sarana dan Prasarana aparatur	Singkawang		30.000.000,00			
2.13.2.13.01.002.0xx.	Pemeliharaan rutin/berkala gedung kantor	Persentase Peningkatan Usia Pakai Sarana dan Prasarana aparatur	Singkawang		30.000.000,00			
2.13.2.13.01.002.028.	Pemeliharaan rutin/berkala peralatan gedung kantor	Persentase Peningkatan Usia Pakai Sarana dan Prasarana aparatur	Singkawang		15.000.000,00			
2.13.2.13.01.002.0xx.	Pengadaan Gorden	Persentase Peningkatan Usia Pakai Sarana dan Prasarana aparatur	Singkawang		40.000.000,00			
2.13.2.13.01.002.0xx.	Peningkatan Gedung Kantor	Persentase Peningkatan Usia Pakai Sarana dan Prasarana aparatur	Singkawang		200.000.000,00			
2.13.2.13.01.002.0xx.	Pemeliharaan Taman Kantor	Persentase Peningkatan Usia Pakai Sarana dan Prasarana aparatur	Singkawang		20.000.000,00			
2.13.2.13.01.002.0xx.	Pembangunan Pagar	Persentase Peningkatan Usia Pakai Sarana dan Prasarana aparatur	Singkawang		100.000.000,00			
2.13.2.13.01.002.0xx.	Pembangunan Papan Informasi	Persentase Peningkatan Usia Pakai Sarana dan Prasarana aparatur	Singkawang		50.000.000,00			
2.13.2.13.01.006.	Program Peningkatan Pengembangan Sistem Pelaporan Capaian Kinerja dan Keuangan				16.000.000,00			
2.13.2.13.01.006.001.	Penyusunan laporan capaian kinerja dan ikhtisar realisasi kinerja SKPD	Persentase Peningkatan Kualitas penyusunan Laporan Capaian Kinerja dan Ikhtisar Realisasi kinerja SKPD	Singkawang		8.000.000,00			
2.13.2.13.01.006.004.	Penyusunan pelaporan keuangan akhir tahun	Persentase Peningkatan Kualitas penyusunan Laporan Capaian Kinerja dan Ikhtisar Realisasi kinerja SKPD	Singkawang		8.000.000,00			
2.13.2.13.01.007.	Program Penguatan Transparansi Publik				30.000.000,00			

KODE	URUSAN/PROGRAM/KEGIATAN	INDIKATOR KINERJA PROGRAM/KEGIATAN	RENCANA TAHUN 2018			CATATAN PENTING	PRAKIRAAN MAJU RENCANA TAHUN 2019	
			LOKASI	TARGET CAPAIAN KINERJA	KEBUTUHAN DANA (Rp.)		TARGET CAPAIAN KINERJA	KEBUTUHAN DANA (Rp.)
1	2	3	4	5	6	7	8	9
2.13.2.13.01.007.001.	Expo Kinerja SKPD	Persentase keikutsertaan dalam Expo Kinerja SKPD	Singkawang		30.000.000,00			
2.13.2.13.01.016.	Program Peningkatan Peran Serta Kepemudaan				245.000.000,00			
2.13.2.13.01.016.004.	Fasilitasi pekan temu wicara pemuda (seleksi peserta JPI/BPAP Kota Singkawang)	Pemuda Kota Singkawang Usia 16-30 Tahun	Singkawang		30.000.000,00			
2.13.2.13.01.016.010.	Kemah Kerja Pemuda Kota Singkawang	Pemuda Kota Singkawang Usia 16-30 Tahun	Singkawang		175.000.000,00			
2.13.2.13.01.016.0xx.	Peringatan Hari Sumpah pemuda	Pemuda Kota Singkawang	Singkawang		40.000.000,00			
	Program Penyuluhan tentang Bahaya narkoba bagi Pemuda				225.000.000,00			
	Pemberian Penyuluhan tentang bahaya narkoba bagi pemuda (5 Kecamatan)	Pemuda Kota Singkawang	Singkawang		125.000.000,00			
	Fasilitasi Kader Inti Pemuda Anti Narkoba	Pemuda Kota Singkawang	Singkawang		100.000.000,00			
	Program Pendidikan dan pelatihan Keterampilan				48.000.000,00			
	Pelatihan drumband bagi pemuda Kota Singkawang	Pemuda/Komunitas Drum Band	Singkawang		48.000.000,00			
2.13.2.13.01.020.	Program Pembinaan dan Pemasarakatan Olahraga				989.000.000,00			
2.13.2.13.01.020.006.	Penyelenggaraan kompetisi olahraga rekreasi (triathlon open)	Atlet olahraga dalam dan luar daerah	Singkawang		175.000.000,00			
	Lomba Memancing	Masyarakat	Singkawang		175.000.000,00			
	Penyelenggaraan senam kesegaran jasmani	Masyarakat	Singkawang		54.000.000,00			
	Talent Motocross Pemuda	Masyarakat	Singkawang		150.000.000,00			
	Pembinaan Olahraga yang berkembang di Masyarakat (Gala Voli dan Futsal) usia 16-30 thn	Masyarakat	Singkawang		250.000.000,00			
	Fasilitasi lomba Menyumpit	Masyarakat	Singkawang		90.000.000,00			
2.13.2.13.01.020.021.	Fasilitasi Pengembangan Olahraga Tradisional yang Digali dan Dibakukan	Masyarakat	Singkawang		95.000.000,00			
2.13.2.13.01.021.	Program Peningkatan Sarana dan Prasarana Olahraga				95.468.000,00			

KODE	URUSAN/PROGRAM/KEGIATAN	INDIKATOR KINERJA PROGRAM/KEGIATAN	RENCANA TAHUN 2018			CATATAN PENTING	PRAKIRAAN MAJU RENCANA TAHUN 2019	
			LOKASI	TARGET CAPAIAN KINERJA	KEBUTUHAN DANA (Rp.)		TARGET CAPAIAN KINERJA	KEBUTUHAN DANA (Rp.)
1	2	3	4	5	6	7	8	9
2.13.2.13.01.021.xxx.	Pengadaan Alat-alat Cabang Olahraga	Jumlah Pengadaan Alat-alat Cabang Olahraga	Singkawang		95.468.000,00			
3.	URUSAN PILIHAN				10.701.000.000,00			
3.02.	PARIWISATA				10.701.000.000,00			
3.02.2.13.01.015.	Program Pengembangan Pemasaran Pariwisata				1.536.000.000,00			
3.02.2.13.01.015.005.	Pelaksanaan promosi pariwisata nusantara di dalam dan di luar negeri	Wisatawan domestik dan mancanegara	Singkawang		150.000.000,00			
3.02.2.13.01.015.009.	Pemilihan Puteri Pariwisata Kota Singkawang	Jumlah Peserta Pemilihan Puteri Pariwisata	Singkawang		186.000.000,00			
3.02.2.13.01.015.013.	Fasilitasi Perayaan Cap Go Meh 2017	Wisatawan domestik dan mancanegara	Singkawang		1.200.000.000,00			
3.02.2.13.01.016.	Program Pengembangan Destinasi Pariwisata				8.190.000.000,00			
3.02.2.13.01.016.002.	Peningkatan pembangunan sarana dan prasarana pariwisata				8.190.000.000,00			
	- Pembangunan Studio Musik	Pembangunan Studio Musik	Singkawang		600.000.000,00			
	- Pembangunan Kios Souvenir	Pembangunan Kios Souvenir	Singkawang		300.000.000,00			
	- Lomba Kebersihan Lingkungan ODTW	Lomba Kebersihan Lingkungan ODTW	Singkawang		40.000.000,00			
	- Pembangunan Taman Edukasi di lokasi Wisata Mangrove Setapuk Besar/Penataan Taman Wisata Mangroove	Pembangunan Taman Edukasi di Lokasi Wisata Mangrove Setapuk Besar	Kel. Setapuk besar		150.000.000,00			
	- Pembangunan Pintu Gerbang				600.000.000,00	Usulan DAK Reguler Bidang Pariwisata		
	- Pembangunan Tempat Parkir				500.000.000,00			
	- Pembangunan Plaza Pusat Kuliner				2.500.000.000,00			
	- Pemasangan Lampu Taman, Taman Burung				300.000.000,00			
	- Pembangunan Jalan dalam Kawasan				1.800.000.000,00			
	- Pembangunan Toilet				600.000.000,00			
	- Pembangunan Gazebo				800.000.000,00			
3.02.2.13.01.017.	Program Pengembangan Kemitraan				135.000.000,00			
3.02.2.13.01.017.007.	Pengembangan sumber daya manusia dan profesionalisme bidang pariwisata	Usaha jasa pariwisata	Singkawang		75.000.000,00			
3.02.2.13.01.017.008.	Peningkatan peran serta masyarakat dalam pengembangan kemitraan pariwisata	Kampanye Sadar Wisata dan Sapta Pesona ke masyarakat Kota Singkawang	Singkawang		60.000.000,00			

KODE	URUSAN/PROGRAM/KEGIATAN	INDIKATOR KINERJA PROGRAM/KEGIATAN	RENCANA TAHUN 2018			CATATAN PENTING	PRAKIRAAN MAJU RENCANA TAHUN 2019	
			LOKASI	TARGET CAPAIAN KINERJA	KEBUTUHAN DANA (Rp.)		TARGET CAPAIAN KINERJA	KEBUTUHAN DANA (Rp.)
1	2	3	4	5	6	7	8	9
	Ekonomi Kreatif				840.000.000,00			
	Program Pengembangan Sumber Daya Ekonomi Kreatif				425.000.000,00			
	Pertunjukan Seni Musik Tradisional Kota Singkawang	Terselenggaranya Pertunjukan Seni dan Musik Tradisional Kota Singkawang	Singkawang		100.000.000,00			
	Fasilitasi Parade Busana Daerah di Taman Mini Indonesia Indah	Terfasilitasinya Desainer Kalbar untuk mengikuti Parade Busana Daerah di TMII	Jakarta		60.000.000,00			
	Fashion Day	Terselenggaranya Fashsion Day di Singkawang	Singkawang		50.000.000,00			
	Bimbingan Teknis Industri Kreatif	Meningkatnya pemahaman dan kualitas SDM pelaku industri kreatif	Singkawang		50.000.000,00			
	Bimbingan Teknis Desain Fashion Kreatif	Meningkatnya kreatifitas dan produktifitas SDM industri kreatif berbasis Desain Fashion.	Singkawang		50.000.000,00			
	Pendukungn kegiatan Komunitas Media Desain dan Iptek	Terfasilitasinya Komunitas Media Desain dan Inptek melalui Bincang Kreatif, Temu Karya Kreatif dan Media Digital	Singkawang		40.000.000,00			
	Penyusunan Database pelaku Industri Kreatif	Tersedianya data base pelaku industri kreatif	Singkawang		25.000.000,00			
	Pelatihan dan Pemasaran Kulit Kayu		Singkawang		50.000.000,00			
	Program Pengembangan Sistem Informasi Pariwisata dan Ekonomi Kreatif dan HKI				415.000.000,00			
	Sosialisasi dan Fasilitasi HKI bagi Aparatur dan Pelaku Industri Kreatif	Terlatihnya Aparatur dan Pelaku Industri Kreatif tentang HKI	Singkawang		75.000.000,00			
	Pembuatan Sarana Informasi Pariwisata melalui Media Internet (website)	Tersedianya sarana informasi pariwisata di media sosial/ internet	Singkawang		25.000.000,00			
	Penyediaan Media Audio Visual/CD Informasi Pariwisata Kota Singkawang	Tersedianya media audio visual/CD mengenai informasi Pariwisata Kota Singkawang.	Singkawang		65.000.000,00			
	Penyediaan Bahan Promosi Pariwisata Kota Singkawang	Tersedianya Media Cetak berupa Majalah, Leaflet, Souvenir, dan Blutin mengenai informasi Pariwisata di Singkawang	Singkawang		250.000.000,00			
JUMLAH					14.250.000.000,00			

Tabel 5.3.18

Program dan Kegiatan SKPD Kota Singkawang Tahun Anggaran 2018

SKPD: 2.17.01. DINAS PERPUSTAKAAN DAN KEARSIPAN

KODE	URUSAN / PROGRAM / KEGIATAN	INDIKATOR KINERJA PROGRAM / KEGIATAN	RENCANA TAHUN 2018			CATATAN PENTING	PRAKIRAAN MAJU RENCANA TAHUN 2019	
			LOKASI	TARGET CAPAIAN KINERJA	KEBUTUHAN DANA (Rp)		TARGET CAPAIAN KINERJA	KEBUTUHAN DANA (Rp)
1	2	3	4	5	6	7	8	9
2.17.01.	DINAS PERPUSTAKAAN DAN KEARSIPAN				920.000.000,00			
2	URUSAN WAJIB NON PELAYANAN DASAR				920.000.000,00			
2.17.	PERPUSTAKAAN				858.000.000,00			
2.17.2.17.01.001	Pelayanan Administrasi Perkantoran				433.048.072,00			
2.17.2.17.01.001.001	Penyediaan jasa surat menyurat		Singkawang		1.500.000,00			
2.17.2.17.01.001.002	Penyediaan jasa komunikasi sumber daya air dan listrik		Singkawang		94.422.800,00			
2.17.2.17.01.001.006	Penyediaan jasa pemeliharaan dan perizinan kendaraan dinas/operasional		Singkawang		2.000.000,00			
2.17.2.17.01.001.007	Penyediaan jasa administrasi keuangan		Singkawang		36.950.000,00			
2.17.2.17.01.001.008	Penyediaan jasa kebersihan kantor		Singkawang		25.705.000,00			
2.17.2.17.01.001.009	Penyediaan alat tulis kantor		Singkawang		27.271.472,00			
2.17.2.17.01.001.010	Penyediaan barang cetakan dan penggandaan		Singkawang		29.388.800,00			
2.17.2.17.01.001.012	Penyediaan komponen instalasi listrik/penerangan bangunan kantor		Singkawang		4.000.000,00			
2.17.2.17.01.001.015	Penyediaan bahan bacaan dan peraturan perundang-undangan		Singkawang		12.000.000,00			
2.17.2.17.01.001.017	Penyediaan makanan dan minuman		Singkawang		17.800.000,00			
2.17.2.17.01.001.018	Rapat-rapat koordinasi dan konsultasi ke Luar Daerah		Singkawang		129.600.000,00			
2.17.2.17.01.001.019	Penyediaan jasa pendukung administrasi perkantoran		Singkawang		38.610.000,00			
2.17.2.17.01.001.020	Penyediaan jasa petugas jaga		Singkawang		13.800.000,00			
2.17.2.17.01.002	Peningkatan Sarana dan Prasarana Aparatur				91.292.128,00			
2.17.2.17.01.002.022	Pemeliharaan rutin/berkala gedung kantor		Singkawang		44.912.128,00			
2.17.2.17.01.002.023	Pemeliharaan rutin/berkala kendaraan dinas/operasional		Singkawang		37.500.000,00			
2.17.2.17.01.002.024	Pemeliharaan rutin/berkala perlengkapan gedung kantor		Singkawang		8.880.000,00			
2.17.2.17.01.007	Program Penguatan Transparansi Publik				7.000.000,00			
2.17.2.17.01.007.001	Expo kinerja SKPD		Singkawang		7.000.000,00			
2.17.2.17.01.015	Program Pengembangan Budaya Baca dan Pembinaan Perpustakaan				326.659.800,00			
	Pengembangan minat dan budaya baca		Singkawang		39.871.000,00			
	Publikasi dan Sosialisasi Minat dan Budaya Baca		Singkawang		40.000.000,00			
	Preservasi dan konservasi bahan pustaka		Singkawang		5.028.400,00			

KODE	URUSAN / PROGRAM / KEGIATAN	INDIKATOR KINERJA PROGRAM / KEGIATAN	RENCANA TAHUN 2018			CATATAN PENTING	PRAKIRAAN MAJU RENCANA TAHUN 2019	
			LOKASI	TARGET CAPAIAN KINERJA	KEBUTUHAN DANA (Rp)		TARGET CAPAIAN KINERJA	KEBUTUHAN DANA (Rp)
1	2	3	4	5	6	7	8	9
	Pelatihan bahasa inggris (Comer Club) untuk anak yang kurang mampu		Singkawang		12.405.000,00			
	Pengelolaan Perpustakaan Umum, Perpustakaan Khusus, Perpustakaan Sekolah dan Perpustakaan Masyarakat.		Singkawang		2.000.400,00			
	Pelatihan Story Telling		Singkawang		14.600.500,00			
	Lomba Perpustakaan Sekolah		Singkawang		25.087.500,00			
	Lomba Menulis Dongeng		Singkawang		24.333.500,00			
	Lomba Menulis Cerita Rakyat Singkawang		Singkawang		24.333.500,00			
	Bimtek Pengelolaan Perpustakaan di Sekolah				24.000.000,00			
	Peningkatan Pelayanan Automasi		Singkawang		15.000.000,00			
	Pengadaan Bahan Pustaka		Singkawang		100.000.000,00			
2,18	KEARSIPAN				62.000.000,00			
2.18.2.17.01.015	Program Perbaikan Sistem Administrasi Kearsipan				27.000.000,00			
2.18.2.17.01.015.009	Supervisi Pembinaan Stimulasi kearsipan pada SKPD		Singkawang		7.000.000,00			
2.18.2.17.01.015.010	Bimbingan teknis kearsipan		Singkawang		20.000.000,00			
2.18.2.17.01.016	Program Penyelamatan dan Pelestarian Dokumen/Arsip Daerah				35.000.000,00			
2.18.2.17.01.016.005	Preservasi Arsip		Singkawang		35.000.000,00			
JUMLAH					920.000.000,00			

Tabel 5.3.19

Program dan Kegiatan SKPD Kota Singkawang Tahun Anggaran 2018

SKPD: 4.01.01. BADAN PERENCANAAN PEMBANGUNAN DAERAH

KODE	URUSAN / PROGRAM / KEGIATAN	INDIKATOR KINERJA PROGRAM/ KEGIATAN	RENCANA TAHUN 2018			CATATAN PENTING	PRAKIRAAN MAJU RENCANA TAHUN 2019	
			LOKASI	TARGET CAPAIAN KINERJA	KEBUTUHAN DANA (Rp)		TARGET CAPAIAN KINERJA	KEBUTUHAN DANA (Rp)
1	2	3	4	5	6	7	8	9
4.01.01.	BADAN PERENCANAAN PEMBANGUNAN DAERAH				6.395.000.000,00			
4.	URUSAN PENUNJANG				6.395.000.000,00			
4.01.	PERENCANAAN PEMBANGUNAN				6.395.000.000,00			
4.01.4.01.01.001.	Pelayanan Administrasi Perkantoran				1.288.652.770,00			
4.01.4.01.01.001.001.	Penyediaan jasa surat menyurat				8.500.000,00			
4.01.4.01.01.001.002.	Penyediaan Jasa Komunikasi, Sumber Daya Air dan Listrik				184.800.000,00			
4.01.4.01.01.001.006.	Penyediaan jasa pemeliharaan dan perizinan kendaraan dinas/operasional				4.500.000,00			
4.01.4.01.01.001.008.	Penyediaan Jasa Kebersihan Kantor				7.381.000,00			
4.01.4.01.01.001.010.	Penyediaan Alat Tulis Kantor				75.908.000,00			
4.01.4.01.01.001.011.	Penyediaan Barang Cetak dan Penggandaan				43.901.650,00			
4.01.4.01.01.001.012.	Penyediaan Komponen Instalasi Listrik/Penerangan Bangunan Kantor				9.075.000,00			
4.01.4.01.01.001.015.	Penyediaan bahan bacaan dan peraturan perundang-undangan				3.960.000,00			
4.01.4.01.01.001.017.	Penyediaan Makanan dan Minuman				49.350.000,00			
4.01.4.01.01.001.018.	Rapat-Rapat Koordinasi dan Konsultasi ke Luar Daerah				770.346.640,00			
4.01.4.01.01.001.019.	Penyediaan Pelayanan Administrasi Keuangan				69.400.000,00			
4.01.4.01.01.001.020.	Penyediaan Jasa Pendukung Administrasi Perkantoran				61.530.480,00			
4.01.4.01.01.002.	Peningkatan Sarana dan Prasarana Aparatur				312.450.000,00			
4.01.4.01.01.002.007.	Pengadaan perlengkapan gedung kantor				41.500.000,00			
4.01.4.01.01.002.009.	Pengadaan peralatan gedung kantor				139.800.000,00			
4.01.4.01.01.002.022.	Pemeliharaan Rutin/Berkala Gedung Kantor				32.000.000,00			
4.01.4.01.01.002.024.	Pemeliharaan rutin/berkala kendaraan dinas/operasional				64.000.000,00			
4.01.4.01.01.002.026.	Pemeliharaan Rutin/Berkala Perlengkapan Gedung Kantor				5.500.000,00			
4.01.4.01.01.002.028.	Pemeliharaan rutin/berkala peralatan gedung kantor				29.650.000,00			
4.01.4.01.01.006.	Program Peningkatan Pengembangan Sistem Pelaporan Capaian Kinerja dan Keuangan				8.000.000,00			
4.01.4.01.01.006.001.	Penyusunan laporan capaian kinerja dan ikhtisar realisasi kinerja SKPD				4.000.000,00			
4.01.4.01.01.006.004.	Penyusunan pelaporan keuangan akhir tahun				4.000.000,00			
4.01.4.01.01.007.	Program Penguatan Transparansi Publik				21.650.000,00			
4.01.4.01.01.007.001.	Expo Kinerja SKPD				21.650.000,00			

KODE	URUSAN / PROGRAM / KEGIATAN	INDIKATOR KINERJA PROGRAM/ KEGIATAN	RENCANA TAHUN 2018			CATATAN PENTING	PRAKIRAAN MAJU RENCANA TAHUN 2019	
			LOKASI	TARGET CAPAIAN KINERJA	KEBUTUHAN DANA (Rp)		TARGET CAPAIAN KINERJA	KEBUTUHAN DANA (Rp)
1	2	3	4	5	6	7	8	9
4.01.4.01.01.015.	Program Pengembangan Data/Informasi				73.056.050,00			
4.01.4.01.01.015.001.	Pengumpulan, updating dan analisis data informasi capaian target kinerja program dan kegiatan				32.917.050,00			
4.01.4.01.01.015.004.	Penyusunan dan Analisis Penyelenggaraan Pemerintah dan Pembangunan Daerah				40.139.000,00			
4.01.4.01.01.016.	Program Kerjasama Pembangunan				56.063.700,00			
4.01.4.01.01.016.005.	Koordinasi kerjasama antar daerah				29.931.250,00			
4.01.4.01.01.016.006.	Fasilitasi Kerjasama dengan Luar Negeri				26.132.450,00			
4.01.4.01.01.018.	Program Perencanaan Pengembangan Wilayah Strategis dan Cepat Tumbuh				9.300.000,00			
4.01.4.01.01.018.002.	Koordinasi penetapan rencana tata ruang wilayah strategis dan cepat tumbuh				9.300.000,00			
4.01.4.01.01.019.	Program Perencanaan Pengembangan Kota-kota Menengah dan Besar				12.500.000,00			
4.01.4.01.01.019.011.	Monitoring Evaluasi dan Pelaporan (DAK dan Dana yang bersumber dari APBN Lainnya)				12.500.000,00			
4.01.4.01.01.020.	Program Peningkatan Kapasitas Kelembagaan Perencanaan Pembangunan Daerah				107.900.000,00			
4.01.4.01.01.020.003.	Bimbingan teknis tentang perencanaan pembangunan daerah				107.900.000,00			
4.01.4.01.01.021.	Program Perencanaan Pembangunan Daerah				479.752.800,00			
4.01.4.01.01.021.005.	Penyusunan rancangan RPJMD				240.000.000,00			
4.01.4.01.01.021.006.	Penyelenggaraan musrenbang RPJMD				85.000.000,00			
4.01.4.01.01.021.008.	Penyusunan rancangan RKPD				50.000.000,00			
4.01.4.01.01.021.009.	Penyelenggaraan musrenbang RKPD				80.000.000,00			
4.01.4.01.01.021.014.	Pengolahan Data dan Informasi Pendanaan Pembangunan Daerah				24.752.800,00			
4.01.4.01.01.022.	Program Perencanaan Pembangunan Ekonomi				2.089.936.630,00			
4.01.4.01.01.022.004.	Koordinasi perencanaan pembangunan bidang ekonomi				13.477.650,00			
4.01.4.01.01.022.008.	Monitoring Evaluasi dan Pelaporan Pembangunan Ekonomi				17.157.800,00			
4.01.4.01.01.022.009.	Monitoring Evaluasi dan Pelaporan (Sumber Dana APBD Tugas Perbantuan)				14.370.975,00			
4.01.4.01.01.022.011.	Masterplan Pengembangan Peternakan di Kota Singkawang				295.000.000,00			
4.01.4.01.01.022.015.	Pemetaan Kawasan Ekosistem Mangrove Kota Singkawang				60.930.205,00			
4.01.4.01.01.022.016.	Penataan Pengelolaan Kawasan Pesisir				290.000.000,00			
4.01.4.01.01.022.017.	Penyusunan Kajian Informasi dan Promosi Wisata Kota Singkawang				287.000.000,00			
4.01.4.01.01.022.018.	Analisis Tata Niaga Komoditas Unggul Kota Singkawang				296.000.000,00			
4.01.4.01.01.022.019.	Kajian Potensi Retribusi Jasa Umum Dalam Meningkatkan PAD				260.000.000,00			

KODE	URUSAN / PROGRAM / KEGIATAN	INDIKATOR KINERJA PROGRAM/ KEGIATAN	RENCANA TAHUN 2018			CATATAN PENTING	PRAKIRAAN MAJU RENCANA TAHUN 2019	
			LOKASI	TARGET CAPAIAN KINERJA	KEBUTUHAN DANA (Rp)		TARGET CAPAIAN KINERJA	KEBUTUHAN DANA (Rp)
1	2	3	4	5	6	7	8	9
4.01.4.01.01.022.020.	Analisis Survei Indeks Pariwisata di Kota Singkawang				260.000.000,00			
4.01.4.01.01.022.021.	Pengembangan Kawasan Rencana untuk Kawasan Ekonomi Khusus (KEK)				296.000.000,00			
4.01.4.01.01.023.	Program Perencanaan Sosial Budaya				1.255.835.450,00			
4.01.4.01.01.023.003.	Koordinasi perencanaan pembangunan bidang sosial dan budaya				36.317.100,00			
4.01.4.01.01.023.007.	Monitoring, Evaluasi dan Pelaporan Perencanaan Pembangunan Sosial Budaya				41.174.400,00			
4.01.4.01.01.023.018.	Human Capital Mapping				292.000.000,00			
4.01.4.01.01.023.019.	Koordinasi Penanggulangan Kemiskinan Kota Singkawang				50.773.250,00			
4.01.4.01.01.023.020.	Kajian Penyusunan Strategi Penanggulangan Kemiskinan Daerah (SPKD)				255.570.700,00			
4.01.4.01.01.023.021.	Penyusunan Database Kesehatan Berbasis GIS Kota Singkawang				290.000.000,00			
4.01.4.01.01.023.022.	Penyusunan Database Pendidikan berbasis GIS				290.000.000,00			
4.01.4.01.01.024.	Program Perencanaan Prasarana Wilayah dan Sumber Daya Alam				625.500.000,00			
4.01.4.01.01.024.005.	Monitoring Evaluasi dan Pelaporan Pelaksanaan Program Prasarana Wilayah dan SDA				11.000.000,00			
4.01.4.01.01.024.006.	Koordinasi Perencanaan Prasarana Wilayah dan SDA				12.500.000,00			
4.01.4.01.01.024.009.	Koordinasi Strategi Sanitasi Kota				10.000.000,00			
4.01.4.01.01.024.011.	Analisis Pengelolaan Limbah Dalam Sistem Zero Waste				297.000.000,00			
4.01.4.01.01.024.012.	Analisis Sumber Daya Air Untuk Irigasi				295.000.000,00			
4.01.4.01.01.042.	Optimalisasi Pemanfaatan Sistem Informasi Perencanaan, Pengendalian & Evaluasi Pembangunan				54.402.600,00			
4.01.4.01.01.042.005.	Pengembangan E-Data				16.184.800,00			
4.01.4.01.01.042.006.	Penyusunan dan Pengumpulan Data/Infomasi				38.217.800,00			
JUMLAH					6.395.000.000,00			

Tabel 5.3.20

Program dan Kegiatan SKPD Kota Singkawang Tahun Anggaran 2018

SKPD: 4.02.02. BADAN KEUANGAN DAERAH

KODE	URUSAN/PROGRAM/KEGIATAN	INDIKATOR KINERJA PROGRAM/KEGIATAN	RENCANA TAHUN 2018			CATATAN PENTING	PRAKIRAAN MAJU RENCANA TAHUN 2019	
			LOKASI	TARGET CAPAIAN KINERJA	KEBUTUHAN DANA (Rp.)		TARGET CAPAIAN KINERJA	KEBUTUHAN DANA (Rp.)
1	2	3	4	5	6	7	8	9
4.02.02.	BADAN KEUANGAN DAERAH			-	15.120.000.000,00	-		
4.	URUSAN PENUNJANG			-	15.120.000.000,00	-		
4.02.	KEUANGAN			-	15.120.000.000,00	-		
4.02.4.02.02.001.	Pelayanan Administrasi Perkantoran			-	2.952.754.016,00	-		
4.02.4.02.02.001.001.	Penyediaan jasa surat menyurat	Jumlah Penyediaan Jasa Surat Menyurat	BKD	-	11.000.000,00	-		
4.02.4.02.02.001.002.	Penyediaan Jasa Komunikasi, Sumber Daya Air dan Listrik	Jumlah Penyediaan Jasa Komunikasi, Sumber Daya Air dan Listrik	BKD	-	385.200.000,00	-		
4.02.4.02.02.001.007.	Penyediaan jasa administrasi keuangan	Jumlah Penyediaan jasa administrasi keuangan	BKD	-	230.000.000,00	-		
4.02.4.02.02.001.008.	Penyediaan Jasa Kebersihan Kantor	Jumlah Penyediaan Jasa Kebersihan Kantor	BKD	-	12.854.250,00	-		
4.02.4.02.02.001.010.	Penyediaan Alat Tulis Kantor	Jumlah Penyediaan Alat Tulis Kantor	BKD	-	160.000.000,00	-		
4.02.4.02.02.001.011.	Penyediaan Barang Cetak dan Penggandaan	Jumlah Penyediaan Barang Cetak dan Penggandaan	BKD	-	91.201.250,00	-		
4.02.4.02.02.001.012.	Penyediaan Komponen Instalasi Listrik/Penerangan Bangunan Kantor	Jumlah Penyediaan Komponen Instalasi Listrik/Penerangan Bangunan Kantor	BKD	-	600.000.000,00	-		
4.02.4.02.02.001.015.	Penyediaan bahan bacaan dan peraturan perundang-undangan	Jumlah Penyediaan bahan bacaan dan peraturan perundang-undangan	BKD	-	6.250.000,00	-		
4.02.4.02.02.001.017.	Penyediaan Makanan dan Minuman	Jumlah Penyediaan Makanan dan Minuman	BKD	-	123.500.000,00	-		
4.02.4.02.02.001.018.	Rapat-Rapat Koordinasi dan Konsultasi ke Luar Daerah	Jumlah Rapat-Rapat Koordinasi dan Konsultasi ke Luar Daerah	BKD	-	1.006.998.916,00	-		
4.02.4.02.02.001.020.	Penyediaan Jasa Pendukung Administrasi Perkantoran	Jumlah Penyediaan Jasa Pendukung Administrasi Perkantoran	BKD	-	325.749.600,00	-		

KODE	URUSAN/PROGRAM/KEGIATAN	INDIKATOR KINERJA PROGRAM/KEGIATAN	RENCANA TAHUN 2018			CATATAN PENTING	PRAKIRAAN MAJU RENCANA TAHUN 2019	
			LOKASI	TARGET CAPAIAN KINERJA	KEBUTUHAN DANA (Rp.)		TARGET CAPAIAN KINERJA	KEBUTUHAN DANA (Rp.)
1	2	3	4	5	6	7	8	9
4.02.4.02.02.002.	Peningkatan Sarana dan Prasarana Aparatur			-	6.192.000.000,00	-		
4.02.4.02.02.002.005.	Pengadaan kendaraan dinas/operasional	Jumlah Pengadaan kendaraan dinas/operasional	BKD	-	1.650.000.000,00	-		
4.02.4.02.02.002.007.	Pengadaan perlengkapan gedung kantor	Jumlah Pengadaan perlengkapan gedung kantor	BKD	-	1.018.500.000,00	-		
4.02.4.02.02.002.009.	Pengadaan peralatan gedung kantor	Jumlah Pengadaan peralatan gedung kantor	BKD	-	770.000.000,00	-		
4.02.4.02.02.002.011.	Pengadaan Tanah	Jumlah Pengadaan Tanah	BKD	-	2.425.000.000,00	-		
4.02.4.02.02.002.022.	Pemeliharaan Rutin/Berkala Gedung Kantor	Jumlah Pemeliharaan Rutin/Berkala Gedung Kantor	BKD	-	100.000.000,00	-		
4.02.4.02.02.002.024.	Pemeliharaan rutin/berkala kendaraan dinas/operasional	Jumlah Pemeliharaan rutin/berkala kendaraan dinas/operasional	BKD	-	168.500.000,00	-		
4.02.4.02.02.002.028.	Pemeliharaan rutin/berkala peralatan gedung kantor	Jumlah Pemeliharaan rutin/berkala peralatan gedung kantor	BKD	-	60.000.000,00	-		
4.02.4.02.02.005.	Program Peningkatan Kapasitas Sumber Daya Aparatur			-	100.000.000,00	-		
4.02.4.02.02.005.001.	Pendidikan dan pelatihan formal	Jumlah Peserta Pendidikan dan Pelatihan	BKD	-	100.000.000,00	-		
4.02.4.02.02.006.	Program Peningkatan Pengembangan Sistem Pelaporan Capaian Kinerja dan Keuangan			-	71.477.500,00	-		
4.02.4.02.02.006.001.	Penyusunan laporan capaian kinerja dan ikhtisar realisasi kinerja SKPD	Jumlah Penyusunan laporan capaian kinerja dan ikhtisar realisasi kinerja SKPD	BKD	-	8.000.000,00	-		
4.02.4.02.02.006.004.	Penyusunan pelaporan keuangan akhir tahun	Jumlah Penyusunan pelaporan keuangan akhir tahun	BKD	-	8.000.000,00	-		
4.02.4.02.02.006.005.	Penyusunan LAKIP SKPD	Jumlah Penyusunan LAKIP SKPD	BKD	-	8.000.000,00	-		

KODE	URUSAN/PROGRAM/KEGIATAN	INDIKATOR KINERJA PROGRAM/KEGIATAN	RENCANA TAHUN 2018			CATATAN PENTING	PRAKIRAAN MAJU RENCANA TAHUN 2019	
			LOKASI	TARGET CAPAIAN KINERJA	KEBUTUHAN DANA (Rp.)		TARGET CAPAIAN KINERJA	KEBUTUHAN DANA (Rp.)
1	2	3	4	5	6	7	8	9
4.02.4.02.02.006.006.	Penyusunan Renstra SKPD	Jumlah Penyusunan Renstra SKPD	BKD	-	8.000.000,00	-		
4.02.4.02.02.006.007.	Penyusunan LPPD / LKPJ	Jumlah Penyusunan LPPD / LKPJ	BKD	-	8.000.000,00	-		
4.02.4.02.02.006.008.	Penyusunan Profil SKPD	Jumlah Penyusunan Profil SKPD	BKD	-	8.000.000,00	-		
4.02.4.02.02.006.009.	Pemberian Bantuan Hibah, Bantuan Sosial dan Bantuan Keuangan	Jumlah Penerima Bantuan Hibah, Bantuan Sosial dan Bantuan Keuangan	BKD	-	23.477.500,00	-		
4.02.4.02.02.007.	Program Penguatan Transparansi Publik			-	10.000.000,00	-		
4.02.4.02.02.007.001.	Expo Kinerja SKPD	Jumlah Kegiatan Expo Kinerja SKPD	Kota Singkawang	-	10.000.000,00	-		
4.02.4.02.02.017.	Program Peningkatan dan Pengembangan Pengelolaan Keuangan Daerah			-	2.989.753.384,00	-		
4.02.4.02.02.017.006.	Penyusunan rancangan peraturan daerah tentang APBD	Jumlah peraturan daerah tentang APBD Kota Singkawang	BKD	-	105.388.000,00	-		
4.02.4.02.02.017.007.	Penyusunan rancangan peraturan KDH tentang Penjabaran APBD	Jumlah Perwako tentang Penjabaran APBD	BKD	-	80.170.200,00	-		
4.02.4.02.02.017.008.	Penyusunan rancangan peraturan daerah tentang Perubahan APBD	Jumlah Perda tentang Perubahan APBD	BKD	-	50.159.500,00	-		
4.02.4.02.02.017.009.	Penyusunan rancangan peraturan KDH tentang Penjabaran Perubahan APBD	Jumlah Perda tentang Perubahan Penjabaran APBD	BKD	-	34.964.500,00	-		
4.02.4.02.02.017.010.	Penyusunan rancangan peraturan daerah tentang pertanggungjawaban pelaksanaan APBD	Jumlah Perwako tentang Pertanggung Jawaban Pelaksanaan APBD	BKD	-	81.958.325,00	-		
4.02.4.02.02.017.011.	Penyusunan rancangan peraturan KDH tentang penjabaran pertanggungjawaban pelaksanaan APBD	Jumlah Perwako tentang Pertanggung Jawaban Pelaksanaan APBD	BKD	-	44.405.400,00	-		
4.02.4.02.02.017.020.	Pengamanan Barang Milik Daerah	Jumlah Pengamanan Barang Milik Daerah	BKD	-	522.683.000,00	-		

KODE	URUSAN/PROGRAM/KEGIATAN	INDIKATOR KINERJA PROGRAM/KEGIATAN	RENCANA TAHUN 2018			CATATAN PENTING	PRAKIRAAN MAJU RENCANA TAHUN 2019	
			LOKASI	TARGET CAPAIAN KINERJA	KEBUTUHAN DANA (Rp.)		TARGET CAPAIAN KINERJA	KEBUTUHAN DANA (Rp.)
1	2	3	4	5	6	7	8	9
4.02.4.02.02.017.021.	Penghapusan dan Pemindahtanganan Barang Milik Daerah	Jumlah Penghapusan dan Pemindahtanganan Barang Milik Daerah	BKD	-	99.981.000,00	-		
4.02.4.02.02.017.022.	Penataan Administrasi Pengelolaan Pertanahan	Jumlah Penataan Administrasi Pengelolaan Pertanahan	BKD	-	83.883.000,00	-		
4.02.4.02.02.017.023.	Pengendalian Penerbitan Surat Perintah Pencairan Dana SKPD		BKD	-	53.120.750,00	-		
4.02.4.02.02.017.024.	Penyusunan Laporan Realisasi Dana Transfer	Jumlah Dokumen Realisasi Dana Transfer	BKD	-	11.360.700,00	-		
4.02.4.02.02.017.025.	Pemutakhiran Database Gaji PNS		BKD	-	65.430.750,00	-		
4.02.4.02.02.017.026.	Penatausahaan Barang Milik Daerah	Jumlah Penatausahaan Barang Milik Daerah berupa RKBMD, RKPBM, Laporan Semester dan Tahunan Barang	BKD	-	27.071.900,00	-		
4.02.4.02.02.017.027.	Fasilitasi Sistem Pengelolaan Barang Milik Daerah	Jumlah Perangkat Sistem Pengelolaan Barang Milik Daerah	BKD	-	405.294.600,00	-		
4.02.4.02.02.017.028.	Inventarisasi Barang Milik Daerah	Jumlah Laporan Inventarisasi Barang Milik Daerah	BKD	-	16.196.350,00	-		
4.02.4.02.02.017.029.	Rakor dan Rekonsiliasi Pengelolaan Barang Milik Daerah	Jumlah Peserta Rakor dan Rekonsiliasi Pengelolaan Barang Milik Daerah	BKD	-	53.721.743,00	-		
4.02.4.02.02.017.030.	Serah Terima Aset	Jumlah Penyelesaian Serah Terima Aset	BKD	-	27.681.200,00	-		
4.02.4.02.02.017.032.	Fasilitasi dan Implementasi Sistem Informasi Pengelolaan Keuangan Daerah (SIPKD)	Jumlah Implementasi dan Pengembangan Sistem Informasi Pengelolaan Keuangan Daerah (SIPKD)	BKD	-	573.328.351,00	-		
4.02.4.02.02.017.033.	Workshop Pemanjangan Penatausahaan dan Akuntansi SKPD-SKPKD berbasis akrual menggunakan SIPKD		BKD	-	130.303.475,00	-		
4.02.4.02.02.017.034.	Penataan Peruntukan Barang Milik Daerah, Perolehan Aset Dari Sumber Lainnya	Jumlah Penataan Peruntukan Barang Milik Daerah, Perolehan Aset	BKD	-	206.006.190,00	-		

KODE	URUSAN/PROGRAM/KEGIATAN	INDIKATOR KINERJA PROGRAM/KEGIATAN	RENCANA TAHUN 2018			CATATAN PENTING	PRAKIRAAN MAJU RENCANA TAHUN 2019	
			LOKASI	TARGET CAPAIAN KINERJA	KEBUTUHAN DANA (Rp.)		TARGET CAPAIAN KINERJA	KEBUTUHAN DANA (Rp.)
1	2	3	4	5	6	7	8	9
		Dari Sumber Lainnya						
4.02.4.02.02.017.037.	Penyusunan Pelaporan Keuangan Pemerintah Kota Singkawang	Jumlah Penyusunan Laporan Keuangan	BKD	-	68.703.200,00	-		
4.02.4.02.02.017.039.	Verifikasi DPA-SKPD dan DPPA-SKPD	Jumlah Dokumen DPA-SKPD dan DPPA-SKPD	BKD	-	26.466.000,00	-		
4.02.4.02.02.017.040.	Pengendalian Administrasi Penyediaan Dana	Jumlah Pengendalian Administrasi Penyediaan Dana	BKD	-	19.834.000,00	-		
4.02.4.02.02.017.041.	Penyusunan Laporan Rekapitulasi Pemotongan Pajak Pegawai/Pihak Ketiga	Laporan Rekapitulasi Pemotongan Pajak Pegawai/Pihak Ketiga	BKD	-	10.964.350,00	-		
4.02.4.02.02.017.042.	Penyusunan Dokumen Penganggaran SKPD	Tersedianya Bahan Penyusunan Raperda	BKD	-	7.978.000,00	-		
4.02.4.02.02.017.043.	Pengendalian Penerbitan Surat Perintah Membayar (SPM)	Jumlah Laporan Realisasi SPM SKPD dan PPKD	BKD	-	18.072.000,00	-		
4.02.4.02.02.017.044.	Pelaksanaan dan Penatausahaan Pertanggungjawaban dan Pelaporan PPKD		BKD	-	7.978.000,00	-		
4.02.4.02.02.017.047.	Distribusi Barang Milik Daerah	Jumlah Distribusi Barang Milik Daerah	BKD	-	12.302.550,00	-		
4.02.4.02.02.017.050.	Penilaian Barang Milik Daerah		BKD	-	27.189.800,00	-		
4.02.4.02.02.017.051.	Perencanaan Kebutuhan Barang Milik Daerah		BKD	-	16.052.050,00	-		
4.02.4.02.02.017.052.	Workshop Penatausahaan Penerimaan dan Pengeluaran Keuangan Daerah	Jumlah Peserta Workshop Penatausahaan Penerimaan dan Pengeluaran	BKD	-	101.104.500,00	-		
4.02.4.02.02.040.	Program Peningkatan Pendapatan Asli daerah (PAD)			-	2.426.773.400,00	-		
4.02.4.02.02.040.001.	Intensifikasi dan Ekstensifikasi PBB dan BPHTB	Jumlah Dokumen Intensifikasi dan Ekstensifikasi PBB dan BPHTB	BKD	-	390.900.000,00	-		
4.02.4.02.02.040.002.	Penertiban Izin Pemasangan Reklame	Jumlah Penertiban Izin Pemasangan Reklame	Kota Singkawang	-	115.123.800,00	-		
4.02.4.02.02.040.003.	Rapat Koordinasi Pendaptan Asli Daerah	Jumlah Kegiatan Rapat Koordinasi Pendaptan Asli	BKD	-	38.887.000,00	-		

KODE	URUSAN/PROGRAM/KEGIATAN	INDIKATOR KINERJA PROGRAM/KEGIATAN	RENCANA TAHUN 2018			CATATAN PENTING	PRAKIRAAN MAJU RENCANA TAHUN 2019	
			LOKASI	TARGET CAPAIAN KINERJA	KEBUTUHAN DANA (Rp.)		TARGET CAPAIAN KINERJA	KEBUTUHAN DANA (Rp.)
1	2	3	4	5	6	7	8	9
		Daerah						
4.02.4.02.02.040.004.	Pekan Panutan Pajak Bumi dan Bangunan	Jumlah Objek Pajak Kegiatan Pekan Panutan Pajak Bumi dan Bangunan	Kota Singkawang	-	112.392.000,00	-		
4.02.4.02.02.040.005.	Pelayanan Penerimaan Pajak Daerah	Jumlah Dokumen Pelayanan Penerimaan Pajak Daerah	Kota Singkawang	-	420.716.000,00	-		
4.02.4.02.02.040.006.	Intensifikasi Sumber-sumber Penerimaan dan Pendataan Pajak Hotel, Pajak Restoran, Pajak Hiburan dan Pajak air Tanah	Jumlah Dokumen Intensifikasi Sumber-sumber Penerimaan dan Pendataan Pajak Hotel, Pajak Restoran, Pajak Hiburan dan Pajak air Tanah	Kota Singkawang	-	314.246.800,00	-		
4.02.4.02.02.040.007.	Penertiban Penerimaan Pajak Daerah	Jumlah Dokumen Hasil Penertiban Penerimaan Pajak Daerah	BKD	-	60.521.300,00	-		
4.02.4.02.02.040.008.	Penyusunan Rancangan Revisi Perda dan Perwako Pajak	Jumlah Rancangan Revisi Perda dan Perwako Pajak	BKD	-	13.619.000,00	-		
4.02.4.02.02.040.011.	Pencetakan Massal SPPT dan DHKP PBB-P2	Pencetakan SPPT dan DHKP PBB-P2 tepat waktu	BKD	-	19.623.000,00	-		
4.02.4.02.02.040.012.	Pemeriksaan Wajib Pajak Daerah	Jumlah Wajib Pajak	BKD	-	292.896.500,00	-		
4.02.4.02.02.040.014.	Sistem Monitoring Online Data Transaksi Wajib Pajak Daerah	Jumlah Dokumen data dan aplikasi wajib pajak daerah	BKD	-	647.848.000,00	-		
4.02.4.02.02.055.	Program Optimalisasi Pemanfaatan Sistem Informasi Perencanaan, Pengendalian dan Evaluasi Peningkatan Pendapatan Daerah			-	377.241.700,00	-		
4.02.4.02.02.055.001.	Pemeliharaan Basis Data dan Aplikasi SIM PBB P2		BKD	-	377.241.700,00	-		
JUMLAH				-	15.120.000.000,00	-		

Tabel 5.3.21

Program dan Kegiatan SKPD Kota Singkawang Tahun Anggaran 2018

SKPD: 4.03.01. BADAN KEPEGAWAIAN DAN PENGEMBANGAN SUMBER DAYA MANUSIA

KODE	URUSAN / PROGRAM / KEGIATAN	INDIKATOR KINERJA PROGRAM/ KEGIATAN	RENCANA TAHUN 2018			CATATAN PENTING	PRAKIRAAN MAJU RENCANA TAHUN 2019	
			LOKASI	TARGET CAPAIAN KINERJA	KEBUTUHAN DANA (Rp)		TARGET CAPAIAN KINERJA	KEBUTUHAN DANA (Rp.)
1	2	3	4	5	6	7	8	9
4.03.01	BADAN KEPEGAWAIAN DAN PENGEMBANGAN SUMBER DAYA MANUSIA				4.480.000.000,00			
4	URUSAN PENUNJANG				4.480.000.000,00			
4.03	KEPEGAWAIAN SERTA PENDIDIKAN DAN PELATIHAN				3.874.815.800,00			
4.03.01.001	Program Pelayanan Administrasi Perkantoran				896.278.300,00			
4.03.01.001.001	Penyediaan Jasa Surat Menyurat		BKPSDM		8.160.000,00			
4.03.01.001.003	Penyediaan Jasa Komunikasi, Sumber Daya Air dan Listrik		BKPSDM		110.400.000,00			
4.03.01.001.003	Penyediaan Jasa peralatan dan perlengkapan kantor		BKPSDM		5.760.000,00			
4.03.01.001.006	Penyediaan Jasa pemeliharaan dan perizinan kendaraan dinas/operasional		BKPSDM		2.100.000,00			
4.03.01.001.008	Penyediaan jasa kebersihan kantor		BKPSDM		3.189.500,00			
4.03.01.001.010	Penyediaan Alat Tulis Kantor		BKPSDM		39.288.100,00			
4.03.01.001.011	Penyediaan Barang Cetak dan Penggandaan		BKPSDM		33.747.000,00			
4.03.01.001.012	Penyediaan Komponen Instalasi Listrik/ Penerangan Bangunan Kantor		BKPSDM		6.134.500,00			
4.03.01.001.015	Penyediaan Bahan Bacaan dan Peraturan Perundang-Undangan		BKPSDM		2.400.000,00			
4.03.01.001.017	Penyediaan Makanan dan Minuman		BKPSDM		27.084.500,00			
4.03.01.001.018	Rapat- Rapat Koordinasi dan Konsultasi ke luar daerah		BKPSDM		408.592.300,00			
4.03.01.001.019	Penyediaan Pelayanan administrasi keuangan		BKPSDM		60.000.000,00			
4.03.01.001.020	Penyediaan Jasa Pendukung Administrasi Perkantoran		BKPSDM		189.422.400,00			
4.03.01.002	Program Peningkatan Sarana dan Prasarana Aparatur				244.668.000,00			
4.03.01.002.007	Pengadaan Perlengkapan Gedung kantor		BKPSDM		147.310.000,00			
4.03.01.002.019	Pemeliharaan Rutin/Berkala Taman		BKPSDM		3.400.000,00			
4.03.01.002.022	Pemeliharaan Rutin/Berkala Gedung Kantor		BKPSDM		39.000.000,00			
4.03.01.002.024	Pemeliharaan Rutin/Berkala Kendaraan Dinas/ Operasional		BKPSDM		35.000.000,00			
4.03.01.002.028	Pemeliharaan Rutin/Berkala Peralatan Gedung Kantor		BKPSDM		19.958.000,00			

KODE	URUSAN / PROGRAM / KEGIATAN	INDIKATOR KINERJA PROGRAM/ KEGIATAN	RENCANA TAHUN 2018			CATATAN PENTING	PRAKIRAAN MAJU RENCANA TAHUN 2019	
			LOKASI	TARGET CAPAIAN KINERJA	KEBUTUHAN DANA (Rp)		TARGET CAPAIAN KINERJA	KEBUTUHAN DANA (Rp.)
1	2	3	4	5	6	7	8	9
4.03.01.006	Program Peningkatan Pengembangan Sistem Pelaporan Capaian Kinerja & Keuangan.				9.425.000,00			
4.03.01.006.001	Penyusunan Laporan Capaian Kinerja dan Iktisar Realisasi Kinerja SKPD		BKPSDM		5.425.000,00			
4.03.01.006.004	Penyusunan Pelaporan Keuangan akhir tahun		BKPSDM		4.000.000,00			
4.03.01.007	Program Penguatan Transparansi Publik				20.000.000,00			
4.03.01.007.001	Expo Kinerja SKPD		BKPSDM		20.000.000,00			
4.03.01.045	Program Pengusulan Formasi dan Sistem Seleksi Sumber Daya Aparatur/ Pengadaan ASN				361.633.150,00			
4.03.01.045.001	Penyusunan Buku Profil Kepegawaian		BKPSDM		11.525.500,00			
4.03.01.045.002	Seleksi Penerimaan Calon PNS Daerah Kota Singkawang		BKPSDM		204.334.175,00			
4.03.01.045.003	Pengangkatan PNS Dalam Jabatan Struktural		BKPSDM		145.773.475,00			
4.03.01.046	Program Pembinaan dan Pengembangan Aparatur				156.257.600,00			
4.03.01.046.001	Pengelolaan Administrasi Kepegawaian		BKPSDM		4.870.550,00			
4.03.01.046.005	Pengelolaan Izin Belajar PNS		BKPSDM		5.060.000,00			
4.03.01.046.008	Pengelolaan Kenaikan Pangkat PNS		BKPSDM		36.714.300,00			
4.03.01.046.009	Pembinaan Aparatur		BKPSDM		22.598.000,00			
4.03.01.046.011	Penyelesaian Administrasi Pemberhentian PNS dengan Hak Pensiun		BKPSDM		3.782.400,00			
4.03.01.046.012	Bimbingan Teknis Disiplin Pegawai Negeri Sipil		BKPSDM		44.860.500,00			
4.03.01.046.013	Penataan Naskah dan Pemeliharaan Dokumen Pegawai Negeri Sipil		BKPSDM		32.291.200,00			
4.03.01.046.014	Penyelesaian Administrasi Penetapan Nomor Induk PNS (NIP)		BKPSDM		6.080.650,00			
4.03.01.047	Program Pendidikan Kedinasan/Peningkatan Kapasitas Aparatur				2.069.750.450,00			
4.03.01.047.001	Ujian Dinas dan Ujian Penyesuaian Ijazah		BKPSDM		20.736.650,00			
4.03.01.047.002	Pengiriman Diklatpim II, III dan IV		BKPSDM		1.082.222.500,00			
4.03.01.047.003	Pendidikan dan Pelatihan Prajabatan Bagi CPNS Daerah		BKPSDM		16.996.000,00			
4.03.01.047.004	Bantuan Tugas Belajar dan Ikatan Dinas		BKPSDM		949.795.300,00			
4.03.01.048.	Program Profesionalisasi Aparatur				87.272.500,00			
4.03.01.048.004	Diklat Penyusunan Keuangan Daerah Berbasis Akrua		BKPSDM		87.272.500,00			

KODE	URUSAN / PROGRAM / KEGIATAN	INDIKATOR KINERJA PROGRAM/ KEGIATAN	RENCANA TAHUN 2018			CATATAN PENTING	PRAKIRAAN MAJU RENCANA TAHUN 2019	
			LOKASI	TARGET CAPAIAN KINERJA	KEBUTUHAN DANA (Rp)		TARGET CAPAIAN KINERJA	KEBUTUHAN DANA (Rp.)
1	2	3	4	5	6	7	8	9
4.03.01.049.	Program Penguatan Sistem Disiplin dan Etika PNS				29.530.800,00			
4.03.01.049.002	Pengelolaan Status CPNS menjadi PNS dan Pengambilan Sumpah/Janji		BKPSDM		5.962.700,00			
4.03.01.049.003	Pengembangan Team Building PNS		BKPSDM		23.568.100,00			
4.05	PEMERINTAHAN UMUM				605.184.200,00			
4.03.01.028.	Program Profesionalisasi PNS				576.855.200,00			
4.03.01.028.003	Pendidikan dan Pelatihan Teknis Tugas dan Fungsi bagi PNS Daerah		BKPSDM		454.310.000,00			
4.03.01.028.005	Bimbingan Teknis Barang dan Jasa		BKPSDM		105.764.750,00			
4.03.01.028.006	Pengembangan Aparatur Jabatan Fungsional		BKPSDM		9.397.750,00			
4.03.01.028.008	Mutasi Wilayah		BKPSDM		7.382.700,00			
4.03.01.051	Program Penataan kelembagaan dan Organisasi				28.329.000,00			
4.03.01.051.005	Rapat Koordinasi Bidang Organisasi, Kepegawaian dan Diklat		BKPSDM		28.329.000,00			
JUMLAH					4.480.000.000,00			

Tabel 5.3.22

Program dan Kegiatan SKPD Kota Singkawang Tahun Anggaran 2018

SKPD: 4.05.03. SEKRETARIAT DAERAH

KODE REKENING	URUSAN / PROGRAM / KEGIATAN	INDIKATOR KINERJA PROGRAM / KEGIATAN	RENCANA TAHUN 2018			CATATAN PENTING	PRAKIRAAN MAJU RENCANA TAHUN 2019	
			LOKASI	TARGET CAPAIAN KINERJA	KEBUTUHAN DANA (Rp)		TARGET CAPAIAN KINERJA	KEBUTUHAN DANA (Rp)
1	2	3	4	5	6	7	8	9
4.05.03.	SEKRETARIAT DAERAH				17.255.000.000,00			
1.	URUSAN WAJIB PELAYANAN DASAR				471.714.851,00			
1.06.	SOSIAL				439.952.851,00			
1.06.4.05.03.015.	Program Pemberdayaan Fakir Miskin, Komunitas Adat Terpencil (KAT) dan Penyandang Masalah Kesejahteraan Sosial (PMKS) Lainnya				10.351.351,00			
1.06.4.05.03.015.08.	Fasilitasi Pelaksanaan Program subsidi beras bagi masyarakat berpendapatan rendah		Singkawang		10.351.351,00			
1.06.4.05.03.028.	Program Fasilitasi Perjalanan Ibadah Haji				429.601.500,00			
1.06.4.05.03.028.001.	Fasilitasi Penyelenggaraan Ibadah Haji		Singkawang		429.601.500,00			
1.19.	KESATUAN BANGSA DAN POLITIK DALAM NEGERI				31.762.000,00			
1.19.4.05.03.017.	Program Pengembangan Wawasan Kebangsaan				31.762.000,00			
1.19.4.05.03.017.012.	Seminar dan Koordinasi Peduli Penyakit Tidak Menular		Singkawang		31.762.000,00			
2.	URUSAN WAJIB NON PELAYANAN DASAR				358.138.500,00			
2.04.	PERTANAHAN				41.423.000,00			
2.04.4.05.03.017.	Program Penyelesaian Konflik-konflik Pertanahan				41.423.000,00			
2.04.4.05.03.017.002.	Fasilitasi Kelompok Kerja Sertifikat Hak Atas Tanah Lintas Sektoral		Singkawang		10.301.000,00			
2.04.4.05.03.017.003.	Fasilitasi Penyelesaian 9 Urusan Pertanahan Kota Singkawang		Singkawang		31.122.000,00			
2.05.	LINGKUNGAN HIDUP				25.081.000,00			
2.05.4.05.03.016.	Program Pengendalian Pencemaran dan Perusakan Lingkungan Hidup				25.081.000,00			
2.05.4.05.03.016.004.	Pengawasan pelaksanaan kebijakan bidang lingkungan hidup		Singkawang		25.081.000,00			
2.10.	KOMUNIKASI DAN INFORMATIKA				266.900.000,00			

KODE REKENING	URUSAN / PROGRAM / KEGIATAN	INDIKATOR KINERJA PROGRAM / KEGIATAN	RENCANA TAHUN 2018			CATATAN PENTING	PRAKIRAAN MAJU RENCANA TAHUN 2019	
			LOKASI	TARGET CAPAIAN KINERJA	KEBUTUHAN DANA (Rp)		TARGET CAPAIAN KINERJA	KEBUTUHAN DANA (Rp)
1	2	3	4	5	6	7	8	9
2.10.4.05.03.065.	Program Optimalisasi Sistem Informasi e-Gov				266.900.000,00			
2.10.4.05.03.065.005.	Penyebarluasan Informasi dan Dokumentasi		Singkawang		266.900.000,00			
2.13.	KEPEMUDAAN DAN OLAHRAGA				24.734.500,00			
2.13.4.05.03.016.	Program Peningkatan Peran Serta Kepemudaan		Singkawang		24.734.500,00			
2.13.4.05.03.016.013.	Fasilitasi Seminar dan Koordinasi Kebijakan Bidang Organisasi Kepemudaan		Singkawang		24.734.500,00			
3.	URUSAN PILIHAN				50.094.900,00			
3.03.	PERTANIAN				50.094.900,00			
3.03.4.05.03.019.	Program Peningkatan Produksi Pertanian/Perkebunan				50.094.900,00			
3.03.4.05.03.019.005.	Penyusunan kebijakan pencegahan alih fungsi lahan pertanian		Singkawang		14.685.200,00			
3.03.4.05.03.019.009.	Fasilitasi dan Koordinasi Pengawasan Pupuk dan Pestisida Bersubsidi		Singkawang		35.409.700,00			
4.	URUSAN PENUNJANG				16.375.051.749,00			
4.02.	KEUANGAN				623.100.187,00			
4.02.4.05.03.017.	Program Peningkatan dan Pengembangan Pengelolaan Keuangan Daerah				99.695.225,00			
4.02.4.05.03.017.026.	Penatausahaan Barang Milik Daerah		Sekretariat Daerah		20.575.300,00			
4.02.4.05.03.017.028.	Inventarisasi Barang Milik Daerah		Sekretariat Daerah		15.390.650,00			
4.02.4.05.03.017.042.	Penyusunan Dokumen Penganggaran SKPD		Sekretariat Daerah		20.130.200,00			
4.02.4.05.03.017.043.	Pengendalian Penerbitan Surat Perintah Membayar (SPM)		Sekretariat Daerah		43.599.075,00			
4.02.4.05.03.057.	Program Peningkatan Akuntabilitas Kinerja dan Keuangan Penyelenggaraan Pemerintahan dan Pembangunan Daerah				523.404.962,00			
4.02.4.05.03.057.001.	Penyusunan LPPD Pemerintah Kota Singkawang		Sekretariat Daerah		51.698.000,00			
4.02.4.05.03.057.002.	Penyusunan LKPJ Pemerintah Kota Singkawang		Sekretariat Daerah		45.257.500,00			
4.02.4.05.03.057.003.	Penyusunan LAKIP / LKT Pemerintah Kota Singkawang		Sekretariat Daerah		90.614.740,00			
4.02.4.05.03.057.004.	Penyusunan Pelaporan Pelaksanaan Program dan Kegiatan APBD		Sekretariat Daerah		30.281.280,00			
4.02.4.05.03.057.005.	Asistensi RKA SKPD		Sekretariat Daerah		100.852.560,00			

KODE REKENING	URUSAN / PROGRAM / KEGIATAN	INDIKATOR KINERJA PROGRAM / KEGIATAN	RENCANA TAHUN 2018			CATATAN PENTING	PRAKIRAAN MAJU RENCANA TAHUN 2019	
			LOKASI	TARGET CAPAIAN KINERJA	KEBUTUHAN DANA (Rp)		TARGET CAPAIAN KINERJA	KEBUTUHAN DANA (Rp)
1	2	3	4	5	6	7	8	9
4.02.4.05.03.057.006.	Unit Layanan Pengadaan (ULP)		Sekretariat Daerah		73.872.352,00			
4.02.4.05.03.057.007.	Asistensi, Peninjauan, dan Evaluasi Dana Hibah dan Bantuan Sosial		Sekretariat Daerah		46.603.800,00			
4.02.4.05.03.057.010.	Pelaporan Pertanggungjawaban Keuangan		Sekretariat Daerah		20.888.000,00			
4.02.4.05.03.057.012.	Evaluasi dan Pengawasan Realisasi Anggaran		Sekretariat Daerah		21.751.730,00			
4.02.4.05.03.057.013.	Penyusunan Laporan Keterangan Pertanggungjawaban akhir masa jabatan (LKPJ-AMJ)		Sekretariat Daerah		41.585.000,00			
4.05.	PEMERINTAHAN UMUM				15.751.951.562,00			
4.05.4.05.03.001.	Pelayanan Administrasi Perkantoran				8.797.977.300,00			
4.05.4.05.03.001.001.	Penyediaan jasa surat menyurat		Sekretariat Daerah		10.998.000,00			
4.05.4.05.03.001.002.	Penyediaan Jasa Komunikasi, Sumber Daya Air dan Listrik		Sekretariat Daerah		1.000.000.000,00			
4.05.4.05.03.001.006.	Penyediaan jasa pemeliharaan dan perizinan kendaraan dinas/operasional		Sekretariat Daerah		58.700.000,00			
4.05.4.05.03.001.007.	Penyediaan jasa administrasi keuangan		Sekretariat Daerah		164.700.000,00			
4.05.4.05.03.001.010.	Penyediaan Alat Tulis Kantor		Sekretariat Daerah		149.996.900,00			
4.05.4.05.03.001.011.	Penyediaan Barang Cetak dan Penggandaan		Sekretariat Daerah		149.750.000,00			
4.05.4.05.03.001.012.	Penyediaan Komponen Instalasi Listrik/Penerangan Bangunan Kantor		Sekretariat Daerah		258.021.550,00			
4.05.4.05.03.001.013.	Penyediaan peralatan dan perlengkapan kantor		Sekretariat Daerah		264.930.000,00			
4.05.4.05.03.001.014.	Penyediaan Peralatan Rumah Tangga		Sekretariat Daerah		384.566.850,00			
4.05.4.05.03.001.015.	Penyediaan bahan bacaan dan peraturan perundang-undangan		Sekretariat Daerah		135.720.000,00			
4.05.4.05.03.001.017.	Penyediaan Makanan dan Minuman		Sekretariat Daerah		1.762.400.000,00			
4.05.4.05.03.001.018.	Rapat-Rapat Koordinasi dan Konsultasi ke Luar Daerah		Sekretariat Daerah		2.597.402.000,00			
4.05.4.05.03.001.020.	Penyediaan Jasa Pendukung Administrasi / Teknis		Sekretariat Daerah		1.409.042.000,00			
4.05.4.05.03.001.025.	Penyediaan Fasilitas Tamu Daerah		Sekretariat Daerah		451.750.000,00			
4.05.4.05.03.002.	Peningkatan Sarana dan Prasarana Aparatur				3.541.455.200,00			
4.05.4.05.03.002.010.	Pengadaan mebeleur		Sekretariat Daerah		100.000.000,00			
4.05.4.05.03.002.019.	Pemeliharaan rutin/berkala taman		Sekretariat Daerah		74.628.000,00			
4.05.4.05.03.002.020.	Pemeliharaan rutin/berkala rumah jabatan		Sekretariat Daerah		80.000.000,00			
4.05.4.05.03.002.021.	Pemeliharaan rutin/berkala rumah dinas		Sekretariat Daerah		100.000.000,00			

KODE REKENING	URUSAN / PROGRAM / KEGIATAN	INDIKATOR KINERJA PROGRAM / KEGIATAN	RENCANA TAHUN 2018			CATATAN PENTING	PRAKIRAAN MAJU RENCANA TAHUN 2019	
			LOKASI	TARGET CAPAIAN KINERJA	KEBUTUHAN DANA (Rp)		TARGET CAPAIAN KINERJA	KEBUTUHAN DANA (Rp)
1	2	3	4	5	6	7	8	9
4.05.4.05.03.002.022.	Pemeliharaan Rutin/Berkala Gedung Kantor		Sekretariat Daerah		300.000.000,00			
4.05.4.05.03.002.024.	Pemeliharaan rutin/berkala kendaraan dinas/operasional		Sekretariat Daerah		1.400.000.000,00			
4.05.4.05.03.002.025.	Pemeliharaan rutin/berkala perlengkapan rumah jabatan dinas		Sekretariat Daerah		153.967.200,00			
4.05.4.05.03.002.028.	Pemeliharaan rutin/berkala peralatan gedung kantor		Sekretariat Daerah		303.987.000,00			
4.05.4.05.03.002.029.	Pemeliharaan rutin/berkala mebeleur		Sekretariat Daerah		15.000.000,00			
4.05.4.05.03.002.031.	Pemeliharaan rutin/berkala mobil jabatan		Sekretariat Daerah		428.873.000,00			
4.05.5.05.03.002.005.	Pengadaan Kendaraan Dinas / Operasional		Sekretariat Daerah		285.000.000,00			
4.05.5.05.03.002.006.	Pengadaan Perlengkapan Rumah Jabatan / Dinas		Sekretariat Daerah		100.000.000,00			
4.05.5.05.03.002.008.	Pengadaan Peralatan Rumah Jabatan/Dinas		Sekretariat Daerah		100.000.000,00			
4.05.5.05.03.002.010.	Pengadaan Meubeleur		Sekretariat Daerah		100.000.000,00			
4.05.4.05.03.003.	Program Peningkatan Disiplin Aparatur				356.516.400,00			
4.05.4.05.03.003.002.	Pengadaan pakaian dinas beserta perlengkapannya		Singawang		153.300.000,00			
4.05.4.05.03.003.003.	Pengadaan pakaian kerja lapangan		Singawang		33.500.000,00			
4.05.4.05.03.003.005.	Pengadaan pakaian khusus hari-hari tertentu		Singawang		119.100.000,00			
4.05.4.05.03.003.007.	Pengadaan Pakaian PDUB dan Lurah		Singawang		50.616.400,00			
4.05.4.05.03.006.	Program Peningkatan Pengembangan Sistem Pelaporan Capaian Kinerja dan Keuangan				32.914.300,00			
4.05.4.05.03.006.004.	Penyusunan pelaporan keuangan akhir tahun		Sekretariat Daerah		32.914.300,00			
4.05.4.05.03.007.	Program Penguatan Transparansi Publik				20.550.000,00			
4.05.4.05.03.007.001.	Expo Kinerja SKPD		Sekretariat Daerah		20.550.000,00			
4.05.4.05.03.016.	Program Peningkatan Pelayanan Kedinasan Kepala Daerah/ Wakil Kepala Daerah				1.170.123.337,00			
4.05.4.05.03.016.001.	Dialog/ audiensi dengan tokoh-tokoh masyarakat, pimpinan/ anggota organisasi sosial dan masyarakat		Singawang		36.504.000,00			
4.05.4.05.03.016.007.	Penyediaan Sarana dan prasarana Pelayanan Kedinasan Kepala Daerah/Wakil Kepala Daerah		Singawang		51.975.437,00			
4.05.4.05.03.016.008.	Safari Keagamaan Kepala Daerah/ Wakil Kepala Daerah		Singawang		127.006.900,00			
4.05.4.05.03.016.009.	Penyediaan Publikasi Informasi		Singawang		318.000.000,00			
4.05.4.05.03.016.010.	Pelaksanaan Hari-hari Besar Nasional dan Daerah		Singawang		636.637.000,00			

KODE REKENING	URUSAN / PROGRAM / KEGIATAN	INDIKATOR KINERJA PROGRAM / KEGIATAN	RENCANA TAHUN 2018			CATATAN PENTING	PRAKIRAAN MAJU RENCANA TAHUN 2019	
			LOKASI	TARGET CAPAIAN KINERJA	KEBUTUHAN DANA (Rp)		TARGET CAPAIAN KINERJA	KEBUTUHAN DANA (Rp)
1	2	3	4	5	6	7	8	9
4.05.4.05.03.025.	Program Peningkatan Kerjasama Antar Pemerintah Daerah				952.292.275,00			
4.05.4.05.03.025.005.	Rakernas Apeksi dan Raker Komwil V Apkesi Se-Kalimantan		Singawang		439.083.500,00			
4.05.4.05.03.025.006.	Percepatan peningkatan kerjasama antar daerah		Singawang		41.530.875,00			
4.05.4.05.03.025.007.	Gerakan Bersih Kampung		Singawang		29.851.700,00			
4.05.4.05.03.025.008.	Koordinasi Pemerintahan		Singawang		16.393.500,00			
4.05.4.05.03.025.009.	united Cities And Local Goverments Asia Pasifik (UCLG ASPAC)		Singawang		425.432.700,00			
4.05.4.05.03.026.	Program Penataan Peraturan Perundang-undangan				114.750.600,00			
4.05.4.05.03.026.005.	Publikasi peraturan perundang-undangan		Singawang		72.300.000,00			
4.05.4.05.03.026.015.	Fasilitasi Kebijakan Pengembangan dan Pembangnunan Bidang Sarana Perekonomian		Singawang		13.418.450,00			
4.05.4.05.03.026.016.	Fasilitasi Kebijakan Pengembangan dan Pembangnunan Bidang Produksi Daerah		Singawang		13.418.450,00			
4.05.4.05.03.026.018.	Penyusunan Kebijakan Pelimpahan Kewenangan Pemerintahan		Singawang		15.613.700,00			
4.05.4.05.03.034.	Program Peningkatan Kinerja Kemitraan Penyediaan Air Bersih				24.118.850,00			
4.05.4.05.03.034.001.	Percepatan Kebijakan Pengembangan Air Bersih Kota Singawang		Singawang		24.118.850,00			
4.05.4.05.03.042.	Program Penyelesaian Konflik-konflik Pemerintahan				142.104.650,00			
4.05.4.05.03.042.001.	Penataan Batas Wilayah Kecamatan, Kelurahan dan Batas Daerah		Singawang		11.901.650,00			
4.05.4.05.03.042.006.	Pendampingan Penyelesaian Sengketa Hukum		Singawang		96.650.000,00			
4.05.4.05.03.042.007.	Penyelesaian Permasalahan PIR-BUNES		Singawang		33.553.000,00			
4.05.4.05.03.046.	Program Penataan Kelembagaan dan Organisasi				30.000.000,00			
4.05.4.05.03.046.015.	Penyusunan Evaluasi Jabatan Pemerintah Kota		Singawang		30.000.000,00			
4.05.4.05.03.051.	Program Penataan Kelembagaan dan Organisasi				230.360.600,00			
4.05.4.05.03.051.001.	Penyusunan Kebijakan Penatalaksanaan Organisasi		Sekretariat Daerah		22.883.175,00			

KODE REKENING	URUSAN / PROGRAM / KEGIATAN	INDIKATOR KINERJA PROGRAM / KEGIATAN	RENCANA TAHUN 2018			CATATAN PENTING	PRAKIRAAN MAJU RENCANA TAHUN 2019	
			LOKASI	TARGET CAPAIAN KINERJA	KEBUTUHAN DANA (Rp)		TARGET CAPAIAN KINERJA	KEBUTUHAN DANA (Rp)
1	2	3	4	5	6	7	8	9
4.05.4.05.03.051.003.	Sosialisasi Peraturan Bidang kelembagaan		Sekretariat Daerah		16.467.650,00			
4.05.4.05.03.051.004.	Penyusunan formasi kebutuhan pegawai Pemerintah Kota singkawang		Sekretariat Daerah		42.620.450,00			
4.05.4.05.03.051.008.	Evaluasi Kebijakan Daerah Tentang Standar Operasional Prosedur (SOP)		Sekretariat Daerah		60.399.750,00			
4.05.4.05.03.051.009.	Pembentukan UPT		Sekretariat Daerah		20.000.000,00			
4.05.4.05.03.051.010.	Monitoring, Evaluasi dan Pelaporan Pelaksanaan Standar Pelayanan Minimal		Sekretariat Daerah		32.731.300,00			
4.05.4.05.03.051.011.	Monitoring, Evaluasi dan Pelaporan Standar Pelayanan		Sekretariat Daerah		11.258.275,00			
4.05.4.05.03.xxx.xxx.	Fasilitasi Penyusunan Road Map Reformasi		Sekretariat Daerah		12.000.000,00			
4.05.4.05.03.xxx.xxx.	Penyusunan Anjab dan ABK		Sekretariat Daerah		12.000.000,00			
4.05.4.05.03.052.	Program Pengembangan Kinerja Organisasi				63.868.800,00			
4.05.4.05.03.052.003.	Monitoring, Evaluasi dan Koordinasi Aparatur Kecamatan Dan Kelurahan		Singkawang		41.093.950,00			
4.05.4.05.03.052.006.	Pelimpahan Kewenangan Walikota kepada Camat dan Lurah		Singkawang		22.774.850,00			
4.05.4.05.03.053.	Program Penguatan Ketatalaksanaan Organisasi				64.341.800,00			
4.05.4.05.03.053.001.	Penyusunan Keputusan Walikota tentang Standarisasi Harga Satuan Barang dan Jasa Kebutuhan Pemerintah Kota Singkawang		Singkawang		14.341.800,00			
4.05.4.05.03.053.002.	Penyusunan Keputusan Walikota Tentang Standar Biaya Pemerintah Kota Singkawang		Singkawang		50.000.000,00			
4.05.4.05.03.062.	Program Percepatan Pertumbuhan Ekonomi Daerah				64.284.600,00			
4.05.4.05.03.062.001.	Pengendalian Inflasi dan Produk Halal/Haram		Singkawang		9.807.500,00			
4.05.4.05.03.062.002.	Pelaporan Pelaksanaan Expo Daerah		Singkawang		54.477.100,00			
4.05.4.05.03.066.	Program Peningkatan Pelaksanaan Peraturan Daerah				146.292.850,00			
4.05.4.05.03.066.001.	Sinkronisasi dan Pembahasan Produk Hukum Daerah		Singkawang		37.811.600,00			
4.05.4.05.03.066.010.	Jaringan Dokumentasi dan Informasi Hukum		Singkawang		23.523.800,00			
4.05.4.05.03.066.012.	Pembinaan Keluarga Sadar Hukum (KADARKUM)		Singkawang		56.745.500,00			

KODE REKENING	URUSAN / PROGRAM / KEGIATAN	INDIKATOR KINERJA PROGRAM / KEGIATAN	RENCANA TAHUN 2018			CATATAN PENTING	PRAKIRAAN MAJU RENCANA TAHUN 2019	
			LOKASI	TARGET CAPAIAN KINERJA	KEBUTUHAN DANA (Rp)		TARGET CAPAIAN KINERJA	KEBUTUHAN DANA (Rp)
1	2	3	4	5	6	7	8	9
4.05.4.05.03.066.013.	Fasilitasi Rencana Aksi Nasional Hak Asasi Manusia (RAN-HAM) 2015-2019		Singkawang		22.036.700,00			
4.05.4.05.03.066.014.	Fasilitasi dan Koordinasi Pelaksanaan Kebijakan Bidang Kesehatan		Singkawang		6.175.250,00			
JUMLAH					17.255.000.000,00			

Tabel 5.3.23

Program dan Kegiatan SKPD Kota Singkawang Tahun Anggaran 2018

SKPD: 4.05.04. SEKRETARIAT DPRD

KODE	URUSAN / PROGRAM / KEGIATAN	INDIKATOR KINERJA PROGRAM / KEGIATAN	RENCANA TAHUN 2018			CATATAN PENTING	PRAKIRAAN MAJU RENCANA TAHUN 2019	
			LOKASI	TARGET CAPAIAN KINERJA	KEBUTUHAN DANA (Rp)		TARGET CAPAIAN KINERJA	KEBUTUHAN DANA (Rp.)
1	2	3	4	5	6	7	8	9
4.05.04	SEKRETARIAT DPRD				12.155.000.000,00			
4	URUSAN PENUNJANG				12.155.000.000,00			
4.05	PEMERINTAHAN UMUM				12.155.000.000,00			
4.05.4.05.04.001.	Program Pelayanan Administrasi Perkantoran				2.857.533.640,00			
4.05.4.05.04.001.001.	Kegiatan Penyediaan Jasa Komunikasi, Sumber Daya Air, Listrik dan gas elpiji		Singkawang		289.380.000,00			
4.05.4.05.04.001.002.	Kegiatan Jasa Pemeliharaan dan Perizinan Kendaraan Dinas/Operasional		Singkawang		13.500.000,00			
4.05.4.05.04.001.003.	Kegiatan Penyediaan Jasa Kebersihan Kantor		Singkawang		75.411.250,00			
4.05.4.05.04.001.004.	Kegiatan Penyediaan Alat Tulis Kantor		Singkawang		74.016.150,00			
4.05.4.05.04.001.005.	Kegiatan Penyediaan Barang Cetak dan Penggandaan		Singkawang		136.965.650,00			
4.05.4.05.04.001.006.	Kegiatan Penyediaan Komponen Instalasi Listrik/Penerangan Bangunan		Singkawang		23.138.900,00			
4.05.4.05.04.001.007.	Kegiatan Penyediaan Peralatan dan Perlengkapan Kantor		Singkawang		189.160.000,00			
4.05.4.05.04.001.008.	Kegiatan Penyediaan Makanan dan Minuman		Singkawang		152.300.000,00			
4.05.4.05.04.001.009.	Kegiatan Penyediaan Jasa Tenaga Pendukung Administrasi/Teknis		Singkawang		181.800.000,00			
4.05.4.05.04.001.010.	Kegiatan Penyediaan Pelayanan Administrasi Keuangan		Singkawang		84.080.000,00			
4.05.4.05.04.001.011.	Rapat Konsultasi dan Koordinasi Keluar Daerah		Singkawang		1.553.701.690,00			
4.05.4.05.04.001.012.	Penyediaan Bahan Bacaan & Peraturan Perundang-undangan		Singkawang		84.080.000,00			
4.05.4.05.04.002.	Program Peningkatan Sarana dan Prasarana Aparatur				415.100.000,00			
4.05.4.05.04.002.001.	Kegiatan Pemeliharaan Rutin/Berkala kendaraan bermotor		Singkawang		149.000.000,00			
4.05.4.05.04.002.002.	Pembangunan gedung kantor		Singkawang		120.000.000,00			
4.05.4.05.04.002.003.	Kegiatan Pemeliharaan Rutin/Berkala Kendaraan Dinas/Operasional		Singkawang		85.000.000,00			
4.05.4.05.04.002.004.	Kegiatan Pemeliharaan Rutin/Berkala Perlengkapan Gedung Kantor		Singkawang		26.900.000,00			
4.05.4.05.04.002.005.	Kegiatan pemeliharaan rutin/berkala gedung kantor		Singkawang		7.200.000,00			
4.05.4.05.04.002.006.	Kegiatan Pemeliharaan Rutin/Berkala Peralatan Gedung Kantor		Singkawang		20.000.000,00			
4.05.4.05.04.002.007.	Kegiatan Pemeliharaan Rutin/Berkala Mebeleur		Singkawang		7.000.000,00			

KODE	URUSAN / PROGRAM / KEGIATAN	INDIKATOR KINERJA PROGRAM / KEGIATAN	RENCANA TAHUN 2018			CATATAN PENTING	PRAKIRAAN MAJU RENCANA TAHUN 2019	
			LOKASI	TARGET CAPAIAN KINERJA	KEBUTUHAN DANA (Rp)		TARGET CAPAIAN KINERJA	KEBUTUHAN DANA (Rp.)
1	2	3	4	5	6	7	8	9
4.05.4.05.04.003.	Program Peningkatan Disiplin Aparatur		Singkawang		190.058.555,00			
4.05.4.05.04.002.001.	Kegiatan Pengadaan Pakaian Dinas beserta Perlengkapannya		Singkawang		190.058.555,00			
4.05.4.05.04.004.	Program Peningkatan Kapasitas Sumber Daya Aparatur		Singkawang		297.285.000,00			
4.05.4.05.04.004.001.	Kegiatan Bimbingan Teknis Implementasi Peraturan Perundang-Undangan		Singkawang		297.285.000,00			
4.05.4.05.04.005.	Program Peningkatan Kapasitas Lembaga Perwakilan Rakyat		Singkawang		8.377.522.805,00			
4.05.4.05.04.005.001.	Peningkatan Kapasitas Pimpinan & Anggota DPRD		Singkawang		1.262.784.000,00			
4.05.4.05.04.005.002.	Hearing/Dialog & Koordinasi dgn Pejabat Pemerintah Daerah & Tokoh Masyarakat/Tokoh Agama		Singkawang		30.582.400,00			
4.05.4.05.04.005.003.	Reses		Singkawang		2.719.026.050,00			
4.05.4.05.04.005.004.	Kunjungan Kerja Pimpinan dan Anggota DPRD ke Luar Daerah		Singkawang		1.397.000.000,00			
4.05.4.05.04.005.005.	Pelayanan dan Pengaduan Masyarakat		Singkawang		11.550.000,00			
4.05.4.05.04.005.006.	Pembahasan Rancangan Peraturan Daerah		Singkawang		2.643.035.605,00			
4.05.4.05.04.005.007.	Pelayanan kegiatan anggota DPRD		Singkawang		189.000.000,00			
4.05.4.05.04.005.008.	Rapat-Rapat Alat Kelengkapan Dewan		Singkawang		61.398.700,00			
4.05.4.05.04.005.009.	Rapat-Rapat Paripurna		Singkawang		63.146.050,00			
4.05.4.05.04.006	Program Peningkatan Pengembangan Sistem Pelaporan Capaian Kinerja dan keuangan		Singkawang		10.000.000,00			
4.05.4.05.04.006.001.	Penyusunan laporan capaian kinerja dan ikhtisar realisasi kinerja SKPD		Singkawang		5.000.000,00			
4.05.4.05.04.006.002.	Penyusunan pelaporan keuangan akhir tahun		Singkawang		5.000.000,00			
4.05.4.05.04.007	Program Penguatan Transparansi Publik		Singkawang		7.500.000,00			
4.05.4.05.04.007.001.	Kegiatan Expo Kinerja SKPD		Singkawang		7.500.000,00			
JUMLAH					12.155.000.000,00			

Tabel 5.3.24

Program dan Kegiatan SKPD Kota Singkawang Tahun Anggaran 2018

SKPD: 4.05.05. INSPEKTORAT DAERAH

KODE REKENING	URUSAN / PROGRAM / KEGIATAN	INDIKATOR KINERJA PROGRAM/ KEGIATAN	RENCANA TAHUN 2018			CATATAN PENTING	PRAKIRAAN MAJU RENCANA TAHUN 2019	
			LOKASI	TARGET CAPAIAN KINERJA	KEBUTUHAN DANA (Rp)		TARGET CAPAIAN KINERJA	KEBUTUHAN DANA (Rp)
1	2	3	4	5	6	7	8	9
4.05.05.	INSPEKTORAT DAERAH				2.790.000.000,00			
4.	URUSAN PENUNJANG				2.790.000.000,00			
4.05.	PEMERINTAHAN UMUM				2.790.000.000,00			
4.05.4.05.05.001.	Pelayanan Administrasi Perkantoran				708.564.600,00			
4.05.4.05.05.001.001.	Penyediaan jasa surat menyurat		Inspektorat		3.752.500,00			
4.05.4.05.05.001.002.	Penyediaan Jasa Komunikasi, Sumber Daya Air dan Listrik		Inspektorat		96.800.000,00			
4.05.4.05.05.001.006.	Penyediaan jasa pemeliharaan dan perizinan kendaraan dinas/operasional		Inspektorat		6.500.000,00			
4.05.4.05.05.001.007.	Penyediaan jasa administrasi keuangan		Inspektorat		48.730.000,00			
4.05.4.05.05.001.008.	Penyediaan Jasa Kebersihan Kantor		Inspektorat		18.915.000,00			
4.05.4.05.05.001.010.	Penyediaan Alat Tulis Kantor		Inspektorat		92.080.600,00			
4.05.4.05.05.001.011.	Penyediaan Barang Cetak dan Penggandaan		Inspektorat		42.898.000,00			
4.05.4.05.05.001.012.	Penyediaan Komponen Instalasi Listrik/Penerangan Bangunan Kantor		Inspektorat		3.282.500,00			
4.05.4.05.05.001.015.	Penyediaan bahan bacaan dan peraturan perundang-undangan		Inspektorat		3.840.000,00			
4.05.4.05.05.001.017.	Penyediaan Makanan dan Minuman		Inspektorat		30.350.000,00			
4.05.4.05.05.001.018.	Rapat-Rapat Koordinasi dan Konsultasi ke Luar Daerah		Inspektorat		314.000.000,00			
4.05.4.05.05.001.020.	Penyediaan Jasa Pendukung Administrasi Perkantoran		Inspektorat		47.416.000,00			
4.05.4.05.05.002.	Peningkatan Sarana dan Prasarana Aparatur				75.135.500,00			
4.05.4.05.05.002.007.	Pengadaan perlengkapan gedung kantor		Inspektorat		4.635.500,00			
4.05.4.05.05.002.009.	Pengadaan Peralatan Gedung Kantor		Inspektorat		18.000.000,00			
4.05.4.05.05.002.024.	Pemeliharaan rutin/berkala kendaraan dinas/operasional		Inspektorat		25.000.000,00			
4.05.4.05.05.002.028.	Pemeliharaan rutin/berkala peralatan gedung kantor		Inspektorat		27.500.000,00			
4.05.4.05.05.006.	Program Peningkatan Pengembangan Sistem Pelaporan Capaian Kinerja dan Keuangan				18.750.000,00			
4.05.4.05.05.006.001.	Penyusunan laporan capaian kinerja dan ikhtisar realisasi kinerja SKPD		Inspektorat		3.750.000,00			

KODE REKENING	URUSAN / PROGRAM / KEGIATAN	INDIKATOR KINERJA PROGRAM/ KEGIATAN	RENCANA TAHUN 2018			CATATAN PENTING	PRAKIRAAN MAJU RENCANA TAHUN 2019	
			LOKASI	TARGET CAPAIAN KINERJA	KEBUTUHAN DANA (Rp)		TARGET CAPAIAN KINERJA	KEBUTUHAN DANA (Rp)
1	2	3	4	5	6	7	8	9
4.05.4.05.05.006.004.	Penyusunan pelaporan keuangan akhir tahun		Inspektorat		5.000.000,00			
4.05.4.05.05.006.005.	Penyusunan Renstra Tahun 2018-2023		Inspektorat		10.000.000,00			
4.05.4.05.05.007.	Program Penguatan Transparansi Publik				10.000.000,00			
4.05.4.05.05.007.001.	Expo Kinerja SKPD		Inspektorat		10.000.000,00			
4.05.4.05.05.020.	Program Peningkatan Sistem Pengawasan Internal dan Pengendalian Pelaksanaan Kebijakan KDH				1.418.196.600,00			
4.05.4.05.05.020.001.	Pelaksanaan pengawasan internal secara berkala		Inspektorat		1.174.196.600,00			
4.05.4.05.05.020.002.	Penanganan kasus pengaduan di lingkungan pemerintah daerah		Inspektorat		135.000.000,00			
4.05.4.05.05.020.005.	Inventarisasi temuan pengawasan		Inspektorat		11.000.000,00			
4.05.4.05.05.020.006.	Tindak lanjut hasil temuan pengawasan		Inspektorat		68.000.000,00			
4.05.4.05.05.020.010.	Penanganan TP/TGR		Inspektorat		15.000.000,00			
4.05.4.05.05.020.012.	Pemantauan LHK ASN		Inspektorat		15.000.000,00			
4.05.4.05.05.021.	Program Peningkatan Profesionalisme Tenaga Pemeriksa dan Aparatur Pengawasan				245.000.000,00			
4.05.4.05.05.021.001.	Pelatihan pengembangan tenaga pemeriksa dan aparatur pengawasan		Inspektorat		150.000.000,00			
4.05.4.05.05.021.003.	Pelatihan Dikantor Sendiri		Inspektorat		95.000.000,00			
4.05.4.05.05.059.	Program Pencapaian Tata Kelola Pemerintahan Yang Baik dan Bersih (Good Governance)				314.353.300,00			
4.05.4.05.05.059.001.	Pelaksanaan Review Laporan Keuangan, Lakip dan RKA-SKPD		Inspektorat		83.133.900,00			
4.05.4.05.05.059.002.	Evaluasi Lakip SKPD		Inspektorat		40.000.000,00			
4.05.4.05.05.059.008.	Monitoring Rencana Aksi Pemberantasan Korupsi		Inspektorat		132.000.000,00			
4.05.4.05.05.059.009.	Penilaian Mandiri Pelaksanaan Reformasi Birokrasi (PMPRB)		Inspektorat		12.000.000,00			
4.05.4.05.05.059.010.	Monitoring Pelaksanaan Pembangunan dan Penyerapan Anggaran		Inspektorat		32.219.400,00			
4.05.4.05.05.059.012.	Pemantauan WBK/WBBM		Inspektorat		15.000.000,00			
JUMLAH					2.790.000.000,00			

Tabel 5.3.25

Program dan Kegiatan SKPD Kota Singkawang Tahun Anggaran 2018

SKPD: 4.05.06. KECAMATAN SINGKAWANG TENGAH

KODE	URUSAN / PROGRAM / KEGIATAN	INDIKATOR KINERJA PROGRAM/ KEGIATAN	RENCANA TAHUN 2018			CATATAN PENTING	PRAKIRAAN MAJU RENCANA TAHUN 2019	
			LOKASI	TARGET CAPAIAN KINERJA	KEBUTUHAN DANA/KEBUTUHAN DANA (Rp)		TARGET CAPAIAN KINERJA	KEBUTUHAN DANA (Rp)
1		3	4	5	6	7	8	9
4.05.06.	KECAMATAN SINGKAWANG TENGAH				1.780.000.000,00			
1.	URUSAN WAJIB PELAYANAN DASAR				23.850.000,00			
1.01.	PENDIDIKAN				13.350.000,00			
1.01.4.05.06.020.	Program Peningkatan Mutu Pendidik dan Tenaga Kependidikan				13.350.000,00			
1.01.4.05.06.020.010.	Pengembangan sistem penghargaan dan perlindungan terhadap profesi pendidik		Singkawang Tengah		13.350.000,00			
1.02.	KESEHATAN				10.500.000,00			
1.02.4.05.06.016.	Program Upaya Kesehatan Masyarakat				10.500.000,00			
1.02.4.05.06.016.013.	Penyelenggaraan penyehatan lingkungan		Singkawang Tengah		10.500.000,00			
2.	URUSAN WAJIB NON PELAYANAN DASAR				1.097.817.750,00			
2.06.	KEPENDUDUKAN DAN CATATAN SIPIL				21.008.000,00			
2.06.4.05.06.015.	Program Penataan Administrasi Kependudukan				21.008.000,00			
2.06.4.05.06.015.012.	Sosialisasi kebijakan kependudukan		Singkawang Tengah		21.008.000,00			
2.07.	PEMBERDAYAAN MASYARAKAT DESA				1.056.674.750,00			
2.07.4.05.06.020.	Program Peningkatan Partisipasi Masyarakat Dalam Membangun Kelurahan				95.584.000,00			
2.07.4.05.06.020.001.	Musrembang Kecamatan dan Kelurahan		Singkawang Tengah		32.560.000,00			
2.07.4.05.06.020.003.	Sosialisasi Kebijakan Pertanahan		Singkawang Tengah		21.008.000,00			
2.07.4.05.06.020.004.	Sosialisasi Kebijakan Perpajakan Daerah		Singkawang Tengah		21.008.000,00			
2.07.4.05.06.020.007.	Sosialisasi Kesehatan BPJS		Singkawang Tengah		21.008.000,00			
2.07.4.05.06.021.	Program Pemberdayaan Masyarakat Perlindungan Sumberdaya Alam dan Lingkungan Hidup				24.000.000,00			
2.07.4.05.06.021.001.	Pembinaan Gotong Royong Lingkungan Kecamatan dan Kelurahan		Singkawang Tengah		24.000.000,00			
2.07.4.05.06.029.	Program Peningkatan Peran Kecamatan dan Kelurahan				937.090.750,00			
2.07.4.05.06.029.001.	Peningkatan Partisipasi Perayaan Hari Besar Nasional dan Daerah		Singkawang Tengah		56.450.750,00			

KODE	URUSAN / PROGRAM / KEGIATAN	INDIKATOR KINERJA PROGRAM/ KEGIATAN	RENCANA TAHUN 2018			CATATAN PENTING	PRAKIRAAN MAJU RENCANA TAHUN 2019	
			LOKASI	TARGET CAPAIAN KINERJA	KEBUTUHAN DANA/KEBUTUHAN DANA (Rp)		TARGET CAPAIAN KINERJA	KEBUTUHAN DANA (Rp)
1		3	4	5	6	7	8	9
2.07.4.05.06.029.002.	Pembinaan KB - KES Tingkat Kecamatan		Singkawang Tengah		30.000.000,00			
2.07.4.05.06.029.004.	Pembinaan Pramuka		Singkawang Tengah		46.050.000,00			
2.07.4.05.06.029.005.	Pembinaan RT		Singkawang Tengah		647.200.000,00			
2.07.4.05.06.029.003.	P2WKSS		Singkawang Tengah		30.000.000,00			
2.07.4.05.06.029.008.	Lomba Kelurahan Tingkat Kecamatan		Singkawang Tengah		30.095.000,00			
2.07.4.05.06.029.010.	Gerakan Sayang Ibu Tingkat Kecamatan		Singkawang Tengah		25.795.000,00			
2.07.4.05.06.029.011.	Pemberdayaan Kelurahan Siaga Aktif		Singkawang Tengah		29.100.000,00			
2.07.4.05.06.029.012.	Jambore Kader Posyandu Tingkat Kecamatan		Singkawang Tengah		27.050.000,00			
2.07.4.05.06.029.013.	Lomba Kader Posyandu Berprestasi / Teladan Tingkat Kecamatan		Singkawang Tengah		15.350.000,00			
2.08.	PENGENDALIAN PENDUDUK DAN KELUARGA BERENCANA				20.135.000,00			
2.08.4.05.06.021.	Program Peningkatan Penanggulangan Narkoba, PMS termasuk HIV/AIDS				20.135.000,00			
2.08.4.05.06.021.001.	Penyuluhan penanggulangan narkoba, PMS termasuk HIV/ AIDS		Singkawang Tengah		20.135.000,00			
4.	URUSAN PENUNJANG				658.332.250,00			
4.05.	PEMERINTAHAN UMUM				658.332.250,00			
4.05.4.05.06.001.	Pelayanan Administrasi Perkantoran				553.632.250,00			
4.05.4.05.06.001.001.	Penyediaan jasa surat menyurat		Singkawang Tengah		8.910.000,00			
4.05.4.05.06.001.002.	Penyediaan Jasa Komunikasi, Sumber Daya Air dan Listrik		Singkawang Tengah		75.600.000,00			
4.05.4.05.06.001.006.	Penyediaan jasa pemeliharaan dan perizinan kendaraan dinas/operasional		Singkawang Tengah		9.000.000,00			
4.05.4.05.06.001.007.	Penyediaan jasa administrasi keuangan		Singkawang Tengah		47.880.000,00			
4.05.4.05.06.001.008.	Penyediaan Jasa Kebersihan Kantor		Singkawang Tengah		18.595.000,00			
4.05.4.05.06.001.010.	Penyediaan Alat Tulis Kantor		Singkawang Tengah		120.000.000,00			
4.05.4.05.06.001.011.	Penyediaan Barang Cetak dan Penggandaan		Singkawang Tengah		32.890.000,00			
4.05.4.05.06.001.012.	Penyediaan Komponen Instalasi Listrik/Penerangan Bangunan Kantor		Singkawang Tengah		17.720.250,00			
4.05.4.05.06.001.015.	Penyediaan bahan bacaan dan peraturan perundang-undangan		Singkawang Tengah		8.832.000,00			
4.05.4.05.06.001.017.	Penyediaan Makanan dan Minuman		Singkawang Tengah		47.645.000,00			

KODE	URUSAN / PROGRAM / KEGIATAN	INDIKATOR KINERJA PROGRAM/ KEGIATAN	RENCANA TAHUN 2018			CATATAN PENTING	PRAKIRAAN MAJU RENCANA TAHUN 2019	
			LOKASI	TARGET CAPAIAN KINERJA	KEBUTUHAN DANA/KEBUTUHAN DANA (Rp)		TARGET CAPAIAN KINERJA	KEBUTUHAN DANA (Rp)
1		3	4	5	6	7	8	9
4.05.4.05.06.001.020.	Penyediaan Jasa Pendukung Administrasi Perkantoran		Singawang Tengah		166.560.000,00			
4.05.4.05.06.002.	Peningkatan Sarana dan Prasarana Aparatur				93.700.000,00			
4.05.4.05.06.002.022.	Pemeliharaan Rutin/Berkala Gedung Kantor		Singawang Tengah		28.100.000,00			
4.05.4.05.06.002.024.	Pemeliharaan rutin/berkala kendaraan dinas/operasional		Singawang Tengah		45.000.000,00			
4.05.4.05.06.002.028.	Pemeliharaan rutin/berkala peralatan gedung kantor		Singawang Tengah		20.600.000,00			
4.05.4.05.06.006.	Program Peningkatan Pengembangan Sistem Pelaporan Capaian Kinerja dan Keuangan				4.000.000,00			
4.05.4.05.06.006.001.	Penyusunan laporan capaian kinerja dan ikhtisar realisasi kinerja SKPD		Singawang Tengah		2.000.000,00			
4.05.4.05.06.006.004.	Penyusunan pelaporan keuangan akhir tahun		Singawang Tengah		2.000.000,00			
4.05.4.05.06.007.	Program Penguatan Transparansi Publik				7.000.000,00			
4.05.4.05.06.007.001.	Expo Kinerja SKPD		Singawang Tengah		7.000.000,00			
JUMLAH					1.780.000.000,00			

Tabel 5.3.26

Program dan Kegiatan SKPD Kota Singkawang Tahun Anggaran 2018

SKPD: 2.05.07. KECAMATAN SINGKAWANG UTARA

KODE	URUSAN / PROGRAM / KEGIATAN	INDIKATOR KINERJA PROGRAM/ KEGIATAN	LOKASI			CATATAN PENTING	PRAKIRAAN MAJU RENCANA TAHUN 2019	
			LOKASI	TARGET CAPAIAN KINERJA	KEBUTUHAN DANA (Rp)		TARGET CAPAIAN KINERJA	KEBUTUHAN DANA (Rp)
1		3	4	5	6	7	8	9
4.05.07.	KECAMATAN SIGKAWANG UTARA				1.590.000.000,00			
2.	URUSAN WAJIB NON PELAYANAN DASAR				786.105.000,00			
2.07.	PEMBERDAYAAN MASYARAKAT DESA				771.055.000,00			
2.07.4.05.07.020.	Program Peningkatan Partisipasi Masyarakat Dalam Membangun Kelurahan				89.635.000,00			
2.07.4.05.07.020.001.	Musrembang Kecamatan dan Kelurahan		Singkawang Utara		31.550.000,00			
2.07.4.05.07.020.005.	Sosialisasi Kebijakan Pencegahan Kebakaran Hutan		Singkawang Utara		13.005.000,00			
2.07.4.05.07.020.006.	Sosialisasi Kebijakan Pemerintah		Singkawang Utara		45.080.000,00			
2.07.4.05.07.021.	Program Pemberdayaan Masyarakat Perlindungan Sumberdaya Alam dan Lingkungan Hidup				47.700.000,00			
2.07.4.05.07.021.001.	Pembinaan Gotong Royong Lingkungan Kecamatan dan Kelurahan		Singkawang Utara		47.700.000,00			
2.07.4.05.07.029.	Program Peningkatan Peran Kecamatan dan Kelurahan				633.720.000,00			
2.07.4.05.07.029.001.	Peningkatan Partisipasi Perayaan Hari Besar Nasional dan Daerah		Singkawang Utara		73.575.000,00			
2.07.4.05.07.029.002.	Pembinaan KB - KES Tingkat Kecamatan		Singkawang Utara		27.675.000,00			
2.07.4.05.07.029.003.	Pembinaan dan Pelaksanaan MTQ Tingkat Kecamatan		Singkawang Utara		65.750.000,00			
2.07.4.05.07.029.004.	Pembinaan Pramuka		Singkawang Utara		32.625.000,00			
2.07.4.05.07.029.005.	Pembinaan RT		Singkawang Utara		360.520.000,00			
2.07.4.05.07.029.006.	Lomba Sekolah Berprestasi Tingkat Kecamatan		Singkawang Utara		21.150.000,00			
2.07.4.05.07.029.008.	Lomba Kelurahan Tingkat Kecamatan		Singkawang Utara		23.250.000,00			
2.07.4.05.07.029.009.	Pembinaan Kelurahan Model		Singkawang Utara		11.925.000,00			
2.07.4.05.07.029.012.	Jambore Kader Posyandu Tingkat Kecamatan		Singkawang Utara		17.250.000,00			
2.08.	PENGENDALIAN PENDUDUK DAN KELUARGA BERENCANA				15.050.000,00			
2.08.4.05.07.021.	Program Peningkatan Penanggulangan Narkoba, PMS termasuk HIV/AIDS				15.050.000,00			
2.08.4.05.07.021.001.	Penyuluhan penanggulangan narkoba, PMS termasuk HIV/ AIDS		Singkawang Utara		15.050.000,00			
4.	URUSAN PENUNJANG				803.895.000,00			
4.05.	PEMERINTAHAN UMUM				803.895.000,00			

KODE	URUSAN / PROGRAM / KEGIATAN	INDIKATOR KINERJA PROGRAM/ KEGIATAN	LOKASI			CATATAN PENTING	PRAKIRAAN MAJU RENCANA TAHUN 2019	
			LOKASI	TARGET CAPAIAN KINERJA	KEBUTUHAN DANA (Rp)		TARGET CAPAIAN KINERJA	KEBUTUHAN DANA (Rp)
1		3	4	5	6	7	8	9
4.05.4.05.07.001.	Pelayanan Administrasi Perkantoran				611.795.000,00			
4.05.4.05.07.001.001.	Penyediaan jasa surat menyurat		Singkawang Utara		9.480.000,00			
4.05.4.05.07.001.002.	Penyediaan Jasa Komunikasi, Sumber Daya Air dan Listrik		Singkawang Utara		90.200.000,00			
4.05.4.05.07.001.006.	Penyediaan jasa pemeliharaan dan perizinan kendaraan dinas/operasional		Singkawang Utara		6.000.000,00			
4.05.4.05.07.001.007.	Penyediaan jasa administrasi keuangan		Singkawang Utara		54.480.000,00			
4.05.4.05.07.001.008.	Penyediaan Jasa Kebersihan Kantor		Singkawang Utara		31.317.000,00			
4.05.4.05.07.001.010.	Penyediaan Alat Tulis Kantor		Singkawang Utara		82.804.000,00			
4.05.4.05.07.001.011.	Penyediaan Barang Cetak dan Penggandaan		Singkawang Utara		36.480.000,00			
4.05.4.05.07.001.012.	Penyediaan Komponen Instalasi Listrik/Penerangan Bangunan Kantor		Singkawang Utara		20.918.000,00			
4.05.4.05.07.001.013.	Penyediaan peralatan dan perlengkapan kantor		Singkawang Utara		56.500.000,00			
4.05.4.05.07.001.015.	Penyediaan bahan bacaan dan peraturan perundang-undangan		Singkawang Utara		8.640.000,00			
4.05.4.05.07.001.017.	Penyediaan Makanan dan Minuman		Singkawang Utara		44.000.000,00			
4.05.4.05.07.001.020.	Penyediaan Jasa Pendukung Administrasi Perkantoran		Singkawang Utara		170.976.000,00			
4.05.4.05.07.002.	Peningkatan Sarana dan Prasarana Aparatur				151.100.000,00			
4.05.4.05.07.002.022.	Pemeliharaan Rutin/Berkala Gedung Kantor		Singkawang Utara		63.600.000,00			
4.05.4.05.07.002.024.	Pemeliharaan rutin/berkala kendaraan dinas/operasional		Singkawang Utara		67.000.000,00			
4.05.4.05.07.002.028.	Pemeliharaan rutin/berkala peralatan gedung kantor		Singkawang Utara		20.500.000,00			
4.05.4.05.07.003.	Program Peningkatan Disiplin Aparatur				20.000.000,00			
4.05.4.05.07.003.003.	Pengadaan pakaian kerja lapangan		Singkawang Utara		20.000.000,00			
4.05.4.05.07.006.	Program Peningkatan Pengembangan Sistem Pelaporan Capaian Kinerja dan Keuangan				4.000.000,00			
4.05.4.05.07.006.001.	Penyusunan laporan capaian kinerja dan ikhtisar realisasi kinerja SKPD		Singkawang Utara		2.000.000,00			
4.05.4.05.07.006.004.	Penyusunan pelaporan keuangan akhir tahun		Singkawang Utara		2.000.000,00			
4.05.4.05.07.007.	Program Penguatan Transparansi Publik				17.000.000,00			
4.05.4.05.07.007.001.	Expo Kinerja SKPD		Singkawang Utara		17.000.000,00			
JUMLAH					1.590.000.000,00			

Tabel 5.3.27

Program dan Kegiatan SKPD Kota Singkawang Tahun Anggaran 2018

SKPD: 4.05.08. KECAMATAN SINGKAWANG SELATAN

KODE	URUSAN / PROGRAM / KEGIATAN	INDIKATOR KINERJA PROGRAM/ KEGIATAN	RENCANA TAHUN 2018			CATATAN PENTING	PRAKIRAAN MAJU RENCANA TAHUN 2019	
			LOKASI	TARGET CAPAIAN KINERJA	KEBUTUHAN DANA (Rp)		TARGET CAPAIAN KINERJA	KEBUTUHAN DANA (Rp)
1	2	3	4	5	6	7	8	9
4.05.08.	KECAMATAN SINGKAWANG SELATAN				1.660.000.000,00			
2.	URUSAN WAJIB NON PELAYANAN DASAR				977.000.000,00			
2.07.	PEMBERDAYAAN MASYARAKAT DESA				957.000.000,00			
2.07.4.05.08.020.	Program Peningkatan Partisipasi Masyarakat Dalam Membangun Kelurahan				80.000.000,00			
2.07.4.05.08.020.001.	Musrembang Kecamatan dan Kelurahan		Singkawang Selatan		30.000.000,00			
2.07.4.05.08.020.006.	Sosialisasi Kebijakan Pemerintah		Singkawang Selatan		50.000.000,00			
2.07.4.05.08.021.	Program Pemberdayaan Masyarakat Perlindungan Sumberdaya Alam dan Lingkungan Hidup				75.000.000,00			
2.07.4.05.08.021.001.	Pembinaan Gotong Royong Lingkungan Kecamatan dan Kelurahan		Singkawang Selatan		75.000.000,00			
2.07.4.05.08.029.	Program Peningkatan Peran Kecamatan dan Kelurahan				802.000.000,00			
2.07.4.05.08.029.001.	Peningkatan Partisipasi Perayaan Hari Besar Nasional dan Daerah		Singkawang Selatan		100.000.000,00			
2.07.4.05.08.029.002.	Pembinaan KB - KES Tingkat Kecamatan		Singkawang Selatan		50.000.000,00			
2.07.4.05.08.029.004.	Pembinaan Pramuka		Singkawang Selatan		40.000.000,00			
2.07.4.05.08.029.005.	Pembinaan RT		Singkawang Selatan		487.000.000,00			
2.07.4.05.08.029.006.	Lomba Sekolah Berprestasi Tingkat Kecamatan		Singkawang Selatan		25.000.000,00			
2.07.4.05.08.029.008.	Lomba Kelurahan Tingkat Kecamatan		Singkawang Selatan		25.000.000,00			
2.07.4.05.08.029.013.	Lomba Kader Posyandu Berprestasi / Teladan Tingkat Kecamatan		Singkawang Selatan		25.000.000,00			
2.07.4.05.08.029.014.	Lomba RT Berprestasi / Teladan Tingkat Kecamatan		Singkawang Selatan		25.000.000,00			
2.07.4.05.08.029.016.	Lomba Kepala Sekolah dan Guru Berprestasi Tingkat Kecamatan		Singkawang Selatan		25.000.000,00			
2.08.	PENGENDALIAN PENDUDUK DAN KELUARGA BERENCANA				20.000.000,00			
2.08.4.05.08.021.	Program Peningkatan Penanggulangan Narkoba, PMS termasuk HIV/AIDS				20.000.000,00			
2.08.4.05.08.021.001.	Penyuluhan penanggulangan narkoba, PMS termasuk HIV/ AIDS		Singkawang Selatan		20.000.000,00			
4.	URUSAN PENUNJANG				683.000.000,00			
4.05.	PEMERINTAHAN UMUM				683.000.000,00			

KODE	URUSAN / PROGRAM / KEGIATAN	INDIKATOR KINERJA PROGRAM/ KEGIATAN	RENCANA TAHUN 2018			CATATAN PENTING	PRAKIRAAN MAJU RENCANA TAHUN 2019	
			LOKASI	TARGET CAPAIAN KINERJA	KEBUTUHAN DANA (Rp)		TARGET CAPAIAN KINERJA	KEBUTUHAN DANA (Rp)
1	2	3	4	5	6	7	8	9
4.05.4.05.08.001.	Pelayanan Administrasi Perkantoran				538.000.000,00			
4.05.4.05.08.001.001.	Penyediaan jasa surat menyurat		Singkawang Selatan		5.380.000,00			
4.05.4.05.08.001.002.	Penyediaan Jasa Komunikasi, Sumber Daya Air dan Listrik		Singkawang Selatan		66.000.000,00			
4.05.4.05.08.001.006.	Penyediaan jasa pemeliharaan dan perizinan kendaraan dinas/operasional		Singkawang Selatan		6.000.000,00			
4.05.4.05.08.001.007.	Penyediaan jasa administrasi keuangan		Singkawang Selatan		54.000.000,00			
4.05.4.05.08.001.008.	Penyediaan Jasa Kebersihan Kantor		Singkawang Selatan		10.000.000,00			
4.05.4.05.08.001.010.	Penyediaan Alat Tulis Kantor		Singkawang Selatan		75.000.000,00			
4.05.4.05.08.001.011.	Penyediaan Barang Cetak dan Penggandaan		Singkawang Selatan		42.500.000,00			
4.05.4.05.08.001.012.	Penyediaan Komponen Instalasi Listrik/Penerangan Bangunan Kantor		Singkawang Selatan		10.000.000,00			
4.05.4.05.08.001.013.	Penyediaan peralatan dan perlengkapan kantor		Singkawang Selatan		50.000.000,00			
4.05.4.05.08.001.015.	Penyediaan bahan bacaan dan peraturan perundang-undangan		Singkawang Selatan		6.120.000,00			
4.05.4.05.08.001.017.	Penyediaan Makanan dan Minuman		Singkawang Selatan		58.000.000,00			
4.05.4.05.08.001.020.	Penyediaan Jasa Pendukung Administrasi Perkantoran		Singkawang Selatan		155.000.000,00			
4.05.4.05.08.002.	Peningkatan Sarana dan Prasarana Aparatur				120.000.000,00			
4.05.4.05.08.002.019.	Pemeliharaan rutin/berkala taman		Singkawang Selatan					
4.05.4.05.08.002.022.	Pemeliharaan Rutin/Berkala Gedung Kantor		Singkawang Selatan		60.000.000,00			
4.05.4.05.08.002.024.	Pemeliharaan rutin/berkala kendaraan dinas/operasional		Singkawang Selatan		40.000.000,00			
4.05.4.05.08.002.028.	Pemeliharaan rutin/berkala peralatan gedung kantor		Singkawang Selatan		20.000.000,00			
4.05.4.05.08.006.	Program Peningkatan Pengembangan Sistem Pelaporan Capaian Kinerja dan Keuangan				8.000.000,00			
4.05.4.05.08.006.004.	Penyusunan pelaporan keuangan akhir tahun		Singkawang Selatan		4.000.000,00			
4.05.4.05.08.006.005.	Penyusunan LAKIP SKPD		Singkawang Selatan		4.000.000,00			
4.05.4.05.08.007.	Program Penguatan Transparansi Publik				17.000.000,00			
4.05.4.05.08.007.001.	Expo Kinerja SKPD		Singkawang Selatan		17.000.000,00			
JUMLAH					1.660.000.000,00			

Tabel 5.3.28

Program dan Kegiatan SKPD Kota Singkawang Tahun Anggaran 2018

SKPD: 4.05.09. KECAMATAN SINGKAWANG TIMUR

KODE	URUSAN / PROGRAM / KEGIATAN	INDIKATOR KINERJA PROGRAM/ KEGIATAN	RENCANA TAHUN 2018			CATATAN PENTING	PRAKIRAAN MAJU RENCANA TAHUN 2019	
			LOKASI	TARGET CAPAIAN KINERJA	KEBUTUHAN DANA (Rp)		TARGET CAPAIAN KINERJA	KEBUTUHAN DANA (Rp)
1		3	4	5	6	7	8	9
4.05.09	KECAMATAN SINGKAWANG TIMUR				1.300.000.000			
2	URUSAN WAJIB NON PELAYANAN DASAR				619.500.000			
2.07	PEMBERDAYAAN MASYARAKAT				619.500.000			
2.07.4.05.09.020	PROGRAM PENINGKATAN PARTISIPASI MASYARAKAT DALAM MEMBANGUN KELURAHAN				59.500.000			
	Musrenbang Kecamatan dan kelurahan		Singkawang Timur		34.500.000			
	Sosialisasi Kebijakan Perpajakan Daerah		Singkawang Timur		12.500.000			
	Sosialisasi Kebijakan Kependudukan		Singkawang Timur		12.500.000			
2.07.4.05.09.021	PROGRAM PENGEMBANGAN MASYARAKAT PERLINDUNGAN SUMBERDAYA ALAM DAN LINGKUNGAN HIDUP				66.500.000			
2.07.4.05.09.021.001	Pembinaan Gotong Royong Lingkungan Kecamatan dan kelurahan		Singkawang Timur		54.000.000			
2.07.4.05.09.021.002	Sosialisasi Kebijakan Pencegahan Kebakaran Hutan		Singkawang Timur		12.500.000			
2.07.4.05.09.029	PROGRAM PENINGKATAN PERAN KECAMATAN DAN KELURAHAN				493.500.000			
2.07.4.05.09.029.001	Peningkatan Partisipasi Perayaan Hari Besar Nasional dan Daerah		Singkawang Timur		75.000.000			
2.07.4.05.09.029.002	Pembinaan PKK-KB-Kes Tingkat Kecamatan		Singkawang Timur		40.000.000			
2.07.4.05.09.029.003	Pembinaan RT		Singkawang Timur		236.000.000			
2.07.4.05.09.029.004	Lomba Kelurahan Tingkat Kecamatan		Singkawang Timur		24.000.000			
2.07.4.05.09.029.005	Pembinaan Kader Posyandu tingkat Kecamatan		Singkawang Timur		12.500.000			
2.07.4.05.09.029.006	Guru Berprestasi		Singkawang Timur		12.500.000			
2.07.4.05.09.029.007	Lomba Kesehatan Lingkungan Sekolah (UKS)		Singkawang Timur		12.500.000			
2.07.4.05.09.029.008	Lomba Penataan Lingkungan Sekolah Tingkat Kecamatan		Singkawang Timur		12.500.000			
2.07.4.05.09.029.009	Pembinaan Palang Merah Remaja		Singkawang Timur		12.500.000			
2.07.4.05.09.029.010	Pembinaan Pramuka		Singkawang Timur		31.000.000			
2.07.4.05.09.029.011	Penyuluhan penanggulangan narkoba, PMS termasuk HIV/AIDS		Singkawang Timur		12.500.000			

KODE	URUSAN / PROGRAM / KEGIATAN	INDIKATOR KINERJA PROGRAM/ KEGIATAN	RENCANA TAHUN 2018			CATATAN PENTING	PRAKIRAAN MAJU RENCANA TAHUN 2019	
			LOKASI	TARGET CAPAIAN KINERJA	KEBUTUHAN DANA (Rp)		TARGET CAPAIAN KINERJA	KEBUTUHAN DANA (Rp)
1		3	4	5	6	7	8	9
2.07.4.05.09.029.012	Penyuluhan pencegahan miras dan kenakalan remaja		Singkawang Timur		12.500.000			
4	URUSAN PENUNJANG				680.500.000			
4.05.	PEMERINTAHAN UMUM				680.500.000			
4.05.4.05.07.001	PELAYANAN ADMINISTRASI PERKANTORAN				530.500.000			
4.05.4.05.07.001.001	Penyediaan Jasa Surat Menyurat		Singkawang Timur		6.600.000			
4.05.4.05.07.001.002	Penyediaan Jasa Komunikasi, Sumber Daya Air dan Listrik		Singkawang Timur		51.900.000			
4.05.4.05.07.001.003	Penyediaan Jasa Pemeliharaan dan Perizinan Kendaraan Dinas / Operasional		Singkawang Timur		4.500.000			
4.05.4.05.07.001.004	Penyediaan Jasa Kebersihan Kantor		Singkawang Timur		20.500.000			
4.05.4.05.07.001.005	Penyediaan Alat Tulis Kantor		Singkawang Timur		64.500.000			
4.05.4.05.07.001.006	Penyediaan Barang Cetak dan Penggandaan		Singkawang Timur		63.500.000			
4.05.4.05.07.001.007	Penyediaan Komponen Instalasi Listrik / Penerangan Bangunan Kantor		Singkawang Timur		16.500.000			
4.05.4.05.07.001.008	Penyediaan bahan bacaan dan peraturan perundang-undangan		Singkawang Timur		7.800.000			
4.05.4.05.07.001.009	Penyediaan makanan dan minuman		Singkawang Timur		57.700.000			
4.05.4.05.07.001.010	Penyediaan Jasa Tenaga Pendukung Adum / Teknis		Singkawang Timur		187.500.000			
4.05.4.05.07.001.011	Penyediaan Pelayanan Administrasi Keuangan		Singkawang Timur		49.500.000			
4.05.4.05.07.002	PENINGKATAN SARANA DAN PRASARANA APARATUR				128.000.000			
4.05.4.05.07.002.022	Pemeliharaan Rutin/Berkala Gedung Kantor		Singkawang Timur		32.500.000			
4.05.4.05.07.002.024	Pemeliharaan rutin berkala kendaraan dinas operasional		Singkawang Timur		74.500.000			
4.05.4.05.07.002.028	Pemeliharaan Peralatan gedung kantor		Singkawang Timur		21.000.000			
4.05.4.05.07.006.	PROGRAM PENINGKATAN PENGEMBANGAN SISTEM PELAPORAN CAPAIAN KINERJA DAN KEUANGAN				5.000.000			
4.05.4.05.07.006..001	Penyusunan Laporan Capaian Kinerja Dan Ikhtisar Realisasi Kinerja SKPD				2.500.000			
4.05.4.05.07.006..004	Penyusunan Laporan Keuangan Akhir Tahun		Singkawang Timur		2.500.000			
4.05.4.05.07.007.	PROGRAM PENGUATAN TRANSPARANSI PUBLIK				17.000.000			
4.05.4.05.07.007.001	Expo Kinerja SKPD		Singkawang Timur		17.000.000			
JUMLAH					1.300.000.000			

Tabel 5.3.29

Program dan Kegiatan SKPD Kota Singkawang Tahun Anggaran 2018

SKPD: 4.05.10. KECAMATAN SINGKAWANG BARAT

KODE	URUSAN / PROGRAM / KEGIATAN	INDIKATOR KINERJA PROGRAM/ KEGIATAN	RENCANA TAHUN 2018			CATATAN PENTING	PRAKIRAAN MAJU RENCANA TAHUN 2019	
			LOKASI	TARGET CAPAIAN KINERJA	KEBUTUHAN DANA (Rp)		TARGET CAPAIAN KINERJA	KEBUTUHAN DANA (Rp.)
1	2	3	4	5	6	7	8	9
4.05.10	KECAMATAN SINGKAWANG BARAT							
2.	URUSAN WAJIB NON PELAYANAN DASAR				1.024.185.000			
2.07	PEMBERDAYAAN MASYARAKAT DESA				1.024.185.000			
2.07.4.05.10.020	Program Peningkatan Partisipasi Masyarakat Dalam Membangun Kelurahan				49.150.000			
2.07.4.05.10.020.001	Musrenbang Kecamatan dan kelurahan		Singkawang Barat		28.950.000			
2.07.4.05.10.020.002	Sosialisasi Kebijakan Pemerintah		Singkawang Barat		20.200.000			
2.07.4.05.10.021	Program Pemberdayaan Masyarakat Perlindungan Sumberdaya Alam dan Lingkungan Hidup				54.285.000			
2.07.4.05.10.021.001	Pembinaan Gotong-royong Lingkungan Kecamatan dan Kelurahan		Singkawang Barat		54.285.000			
2.07.4.05.10.029	Program Peningkatan Peran Kecamatan dan Kelurahan				920.750.000			
2.07.4.05.10.029.001	Peningkatan Partisipasi Perayaan Hari Besar Nasional dan Daerah (HUT RI		Singkawang Barat		121.250.000			
2.07.4.05.10.029.002	Pembinaan KB Kesehatan Tingkat Kecamatan		Singkawang Barat		33.650.000			
2.07.4.05.10.029.003	Pembinaan Pramuka		Singkawang Barat		18.950.000			
2.07.4.05.10.029.004	Pembinaan Rukun Tetangga		Singkawang Barat		524.100.000			
2.07.4.05.10.029.005	Lomba Sekolah Berprestasi/Teladan Tingkat Kecamatan		Singkawang Barat		37.900.000			
2.07.4.05.10.029.006	Lomba Kelurahan		Singkawang Barat		25.000.000			
2.07.4.05.10.029.007	Pemberdayaan Kelurahan Siaga Aktif		Singkawang Barat		33.300.000			
2.07.4.05.10.029.008	Jambore Kader Posyandu Tingkat Kecamatan		Singkawang Barat		35.000.000			
2.07.4.05.10.029.009	Lomba Kader Posyandu Berprestasi/Teladan Tingkat Kecamatan		Singkawang Barat		15.000.000			
2.07.4.05.10.029.010	Lomba O2SN (Olympiade Olahraga Siswa Nasional)		Singkawang Barat		25.000.000			
2.07.4.05.10.029.011	Lomba FLS2N (Festival Lomba Seni Siswa Nasional)		Singkawang Barat		25.000.000			
2.07.4.05.10.029.012	Lomba Kepala Sekolah dan Guru Berprestasi Tingkat Kecamatan		Singkawang Barat		26.600.000			
4.	URUSAN PENUNJANG				570.815.000,00			
4.05	PEMERINTAHAN UMUM				570.815.000,00			
4.05.4.05.10.001	Pelayanan Administrasi Perkantoran				344.315.000,00			
4.05.4.05.10.001	Penyediaan jasa surat menyurat		Singkawang Barat		8.400.000,00			

KODE	URUSAN / PROGRAM / KEGIATAN	INDIKATOR KINERJA PROGRAM/ KEGIATAN	RENCANA TAHUN 2018			CATATAN PENTING	PRAKIRAAN MAJU RENCANA TAHUN 2019	
			LOKASI	TARGET CAPAIAN KINERJA	KEBUTUHAN DANA (Rp)		TARGET CAPAIAN KINERJA	KEBUTUHAN DANA (Rp.)
1	2	3	4	5	6	7	8	9
4.05.4.05.10.002	Penyediaan Jasa Komunikasi, Sumber Daya Air dan Listrik		Singkawang Barat		58.800.000,00			
4.05.4.05.10.006	Penyediaan jasa pemeliharaan dan perizinan kendaraan dinas/operasional		Singkawang Barat		4.620.000,00			
4.05.4.05.10.010	Penyediaan Alat Tulis Kantor		Singkawang Barat		76.401.000,00			
4.05.4.05.10.011	Penyediaan Barang Cetak dan Penggandaan		Singkawang Barat		37.588.000,00			
4.05.4.05.10.012	Penyediaan Komponen Instalasi Listrik/Penerangan Bangunan Kantor		Singkawang Barat		12.270.000,00			
4.05.4.05.10.014	Penyediaan Peralatan Rumah Tangga		Singkawang Barat		19.378.000,00			
4.05.4.05.10.015	Penyediaan bahan bacaan dan peraturan perundang-undangan		Singkawang Barat		5.760.000,00			
4.05.4.05.10.017	Penyediaan Makanan dan Minuman		Singkawang Barat		32.300.000,00			
4.05.4.05.10.019	Penyediaan Pelayanan Administrasi Keuangan		Singkawang Barat		36.080.000,00			
4.05.4.05.10.020	Penyediaan Jasa Pendukung Administrasi Perkantoran		Singkawang Barat		52.718.000,00			
4.05.4.05.10.002	Peningkatan Sarana dan Prasarana Aparatur				143.500.000,00			
4.05.4.05.10.002.22	Pemeliharaan Rutin/Berkala Gedung Kantor		Singkawang Barat		40.000.000,00			
4.05.4.05.10.002.24	Pemeliharaan rutin/berkala kendaraan dinas/operasional		Singkawang Barat		71.000.000,00			
4.05.4.05.10.002.28	Pemeliharaan rutin/berkala peralatan gedung kantor		Singkawang Barat		32.500.000,00			
4.05.4.05.10.006	Program Peningkatan Pengembangan Sistem Pelaporan Capaian Kinerja & Keu.				4.000.000			
4.05.4.05.10.006.001	Penyusunan Laporan Capaian Kinerja Dan Ikhtisar Realisasi Kinerja SKPD		Singkawang Barat		2.000.000			
4.05.4.05.10.006.004	Penyusunan Pelaporan Keuangan Akhir Tahun		Singkawang Barat		2.000.000			
4.05.4.05.10.007	Program Penguatan Transparansi Publik				17.000.000			
4.05.4.05.10.007.001	Expo Kinerja SKPD		Singkawang Barat		17.000.000			
4.05.4.05.10.031	Program Pencegahan Penyakit Masyarakat (Pengendalian keamanan dan ketertiban umum)				24.000.000			
4.05.4.05.10.031.001	Penyiapan Tenaga Pengendali Keamanan dan Kenyamanan Lingkungan.		Singkawang Barat		24.000.000			
4.05.4.05.10.021	Program Peningkatan Penanggulangan Narkoba, PMS termasuk HIV/AIDS				17.800.000			
4.05.4.05.10.021.001	Penyuluhan Penanggulangan Narkoba, PMS termasuk HIV/AIDS		Singkawang Barat		17.800.000			
4.05.4.05.10.067	Program Pembangunan Infrastruktur				20.200.000			
4.05.4.05.10.067.001	Sosialisasi pembangunan Infrastruktur di wilayah Kec. Singkawang Barat		Singkawang Barat		20.200.000			
JUMLAH					1.595.000.000			

BAB VI

PENUTUP

Rencana Kerja Pemerintah Daerah (RKPD) Kota Singkawang Tahun 2018 merupakan dokumen yang disusun untuk memberikan gambaran kepada semua stakeholder pembangunan Kota Singkawang tentang arah dan kebijakan pembangunan pemerintah Kota Singkawang tahun 2018. Adapun penyusunan dokumennya telah dilakukan sesuai dengan Peraturan Pemerintah Nomor 54 Tahun 2010 tentang Pelaksanaan Peraturan Pemerintah Nomor 8 Tahun 2008 tentang Tahapan, Tata Cara Penyusunan, Pengendalian dan Evaluasi Pelaksanaan Rencana Pembangunan Daerah.

Tahapan-tahapan untuk menampung aspirasi masyarakat telah dilakukan mulai dari penyusunan rancangan awal, konsultasi publik, penyampaian pokok-pokok pikiran DPRD, dan musrenbang RKPD. Dalam konsultasi publik, berbagai organisasi profesi, tokoh-tokoh masyarakat, akademisi, Lembaga Swadaya Masyarakat (LSM) dan pihak perusahaan telah menyampaikan aspirasinya berupa tanggapan serta pertimbangan-pertimbangan yang rill terhadap kebijakan pemerintah. Proses ini akan menjadi masukan khusus bagi pemerintah karena setiap elemen menyampaikan pendapatnya sesuai cara pandangnya masing-masing.

Dalam tugas mewakili rakyat, masing-masing anggota DPRD pun melakukan reses dari daerah pemilihannya sebagai upaya untuk menjaring aspirasi masyarakat dari para konstituennya. Hasil reses tersebut selanjutnya dianalisis dan hasilnya diserahkan kepada pemerintah untuk menjadi bahan masukan dalam penyusunan kebijakan dan program prioritas perencanaan pembangunan daerah.

Sebagai objek pembangunan, masyarakat pun diberikan ruang untuk menyampaikan aspirasinya melalui musrenbang RKPD. Dalam proses ini secara bertahap telah dilakukan penjaringan aspirasi masyarakat mulai dari tingkat RT, kelurahan dan kecamatan. Pada setiap tingkatan musyawarah, masyarakat juga diberikan kebebasan untuk menyusun skala prioritasnya sehingga pemerintah juga bisa memahami kebutuhan masyarakat yang sesungguhnya. Hasil kegiatan ini dituangkan dalam berita acara musrenbang dan diverifikasi oleh pemerintah.

Seiring dengan pelaksanaan penyusunan yang dilakukan sesuai tahapannya, maka secara otomatis pendekatan-pendekatan penyusunannya juga telah terpenuhi yakni : pendekatan politik, pendekatan teknokratik, pendekatan partisipatif, pendekatan *top down*, dan pendekatan *bottom up*. Hal ini menunjukkan bahwa semua ruang yang ditetapkan dalam peraturan perundang-undangan telah digunakan semua pihak untuk menyampaikan aspirasinya dalam penyusunan perencanaan pembangunan.

Demikian pula dalam penyusunan RKPD Kota Singkawang tahun 2018 ini senantiasa memperhatikan kebijakan Pemerintah Pusat dan Pemerintah Provinsi Kalimantan Barat sehingga terdapat keselarasan pembangunan.

Dokumen RKPD Kota Singkawang tahun 2018 ini memuat arah kebijakan dan prioritas pembangunan yang ditetapkan oleh pemerintah Kota Singkawang, program dan kegiatan dalam rangka mendukung pencapaian indikator kinerja pemerintah daerah. Selain itu, dalam dokumen RKPD ini memuat dan mengintegrasikan pula program *corporate social responsibility (CSR)* perusahaan-perusahaan yang beroperasi di wilayah Kota Singkawang dalam rangka mendukung program prioritas Kota Singkawang.

Dengan ditetapkannya RKPD Kota Singkawang Tahun 2018 ini, untuk implementasinya agar seluruh SKPD melakukan penyempurnaan Renja SKPD dengan berpedoman pada RKPD Kota Singkawang dimaksud.